股票代號 4414

如興股份有限公司

ROO HSING CO., LTD.

一一一年度年報

本年報相關內容查詢網址

公　司　網　站：http://www.roohsing.com.tw

公開資訊觀測站：https://mops.twse.com.tw

中華民國一一二年六月六日　刊印

一、公司發言人

姓　名：徐仲榮

職　稱：財會管理中心副總經理

電　話：（02）2751-3111

電子信箱：aron.hsu@tw.roohsing.com

二、公司之地址及電話

地　址：台北市松山區復興北路 57 號 13 樓之 4

電　話：（02）2751-3111

三、股票過戶機構

名　稱：福邦證券股份有限公司股務代理部

地　址：10041 台北市中正區忠孝西路一段 6 號 6 樓

電　話：(02)2371-1658

網　址：https://www.gfortune.com.tw/

四、最近年度財務報告簽證會計師

事務所名稱：信永中和聯合會計師事務所

會計師姓名：陳光慧、郭鎮宇

地　址：10595 台北市松山區南京東路四段 1 號 11 樓

電　話：（02）7706 4888

網　址：https://www.swtw.com.tw/

五、海外有價證券掛牌買賣交易資訊：無

六、公司網址：http://www.roohsing.com.tw

目　錄

壹、致股東報告書

一、111 年度營業報告.....1

貳、公司簡介

一、設立日期.....3

二、公司沿革.....3

參、公司治理報告

一、組織系統.....7

二、董事、監察人、總經理、副總經理、協理、各部門及分支機構主管資料..14

三、最近年度支付董事、監察人、總經理及副總經理之酬金.....20

四、公司治理運作情形.....26

五、簽證會計師公費資訊.....63

六、更換會計師資訊.....63

七、公司之董事長、總經理、負責財務或會計事務之經理人，最近一年內曾任職於簽證會計師所屬事務所或其關係企業之情形。.....65

八、最近年度及截至年報刊印日止，董事、監察人、經理人及持股比例超過百分之十之股東股權移轉及股權質押變動情形.....65

九、持股比例占前十名之股東，其相互間為關係人或為配偶、二親等以內之親屬關係之資訊.....67

十、公司、公司之董事、監察人、經理人及公司直接或間接控制之事業對同一轉投資事業之持股數，並合併計算綜合持股比例.....68

肆、募資情形

一、資本及股份.....69

二、公司債辦理情形.....73

三、特別股辦理情形.....73

四、參與海外存託憑證辦理情形.....73

五、員工認股權憑證辦理情形.....73

六、限制員工權利新股辦理情形.....73

七、併購辦理情形.....73

八、受讓他公司股份發行新股辦理情形.....73

九、資金運用計畫執行情形.....73

伍、營運概況

一、業務內容.....74
二、市場及產銷概況.....79
三、最近二年度及截至年報刊印日止從業員工人數、平均服務年資、平均年齡及學歷分布比率.....85
四、環保支出資訊.....86
五、勞資關係.....86
六、資通安全.....88
七、重要契約.....89

陸、財務概況

一、最近五年度簡明資產負債表及損益表.....90
二、最近五年度財務分析.....94
三、最近年度財務報告之審計委員會審查報告.....97
四、最近年度合併財務報告暨會計師查核報告.....98
五、最近年度個體財務報告暨會計師查核報告.....98
六、公司及其關係企業最近年度及截至年報刊印日止，如有發生財務週轉困難情事，應列明其對本公司財務狀況之影響.....98

柒、財務狀況及財務績效之檢討分析與風險事項

一、財務狀況.....99
二、財務績效.....100
三、現金流量.....100
四、最近年度重大資本支出對財務業務之影響.....101
五、最近年度轉投資政策、其獲利或虧損之主要原因、改善計畫及未來一年投資計畫.....101
六、風險事項應分析評估最近年度及截至年報刊印日止之事項.....102
七、其他重要事項.....106

捌、特別記載事項

一、關係企業相關資料.....107
二、最近年度及截至年報刊印日止，私募有價證券辦理情形.....119
三、最近年度及截至年報刊印日止子公司持有或處分本公司股票情形.....119
四、其他必要補充說明事項.....119

玖、最近年度及截至年報刊印日止，如發生證券交易法，第三十六條第三項二款所訂對股東權益或證券價格有重大影響之事項.....119

營業報告書

各位尊敬的股東：

首先，感謝各位寶貴的時間，閱讀如興公司 111 年度的營業報告書。

如興公司為大型牛仔褲製造商，於產業具全球領先地位。惟近年來受到中美貿易戰、新冠肺炎疫情、烏俄戰爭之接連影響，除消費端買氣下降外，原物料成本及運輸成本亦大幅上升，經營環境艱困，致使本公司營運產生虧損。在面對紡織產業高度競爭，為降低成本、強化競爭力，本公司持續汰舊換新自動化生產系統及廠房設備，同時配合全球布局生產地點的優化，加大對現有品牌客戶之合作力度，經營團隊亦戮力開發新型態商業合作模式，強化客戶之黏滯力，期許透過在紡織產業鏈各個環節規劃佈局，努力打造具有國際競爭力之紡織產業生態體系，另配合公司將辦理私募資金及尋求資產之活化，期許為公司營運注入新的活水，力求公司永續經營。

就本公司 111 年度營業結果及 112 年度展望報告如下：

一、111 年度營業結果

(一)營業計劃實施結果

本公司 111 年度合併營收新台幣 17,289,008 仟元，較前一年度合併營收新台幣 16,487,250 仟元上升約 4.86%，但因後疫情時期經濟環境不佳，造成原物料成本飆升及產區人力狀態不穩定，營業毛利由 110 年度的新台幣 2,195,758 仟元下降到 111 年的 1,836,556 仟元，減少幅度約 16.36%；同時 111 年度因全面檢視應收帳款回收可能性、盤查機器設備的效能、評估商譽及客戶關係之價值，基於保守穩健原則及強化未來經營成效之考量，針對有減損之虞的資產提列減損損失，造成稅後淨損新台幣 4,364,127 仟元，較 110 年度虧損大幅增加。

本公司截至 111 年 12 月 31 日止，累積虧損金額為 6,827,621 仟元，已超過實收資本額二分之一。

(二)預算執行情形

本公司 111 年度並未對外公開財務預測，故無預算達成情形。

(三)財務收支及獲利能力分析

項　目		111 年度
財務結構(%)	負債佔資產比率	70.05%
	長期資金占不動產、廠房及設備比率	185.80%
償債能力(%)	流動比率	92.08%
	速動比率	42.92%
	利息保障倍數	-1090.01%
獲利能力	資產報酬率(%)	-23.58%
	權益報酬率(%)	-66.79%
	稅前純益占實收資本額比率(%)	-55.88%
	純益率(%)	-25.24%
	每股盈餘(元)	-5.32

(四)研究發展狀況

本公司於 111 年度持續對研發進行投資，研發項目包含持續精進製衣技術及馬克排版改良等，並在製程上不斷研究創新，力求提高生產效率。

二、111 年度營業計畫概要

(一)經營方針

本公司因應減少碳排放，力求兼顧環保、品質與生產交期，配合全球生產基地，將有利長期銷售之穩定及成本之降低；不論是既有的品牌商銷售或掌握零售通路客戶，本公司以滿足消費者的前提，進行產業整合，持續強化全球市場競爭力，為股東權益創造更大之回報，未來除將戮力專精於本業之整合及技術精進外，亦將盤點各地產能與調整集團組織架構，做有效之組織規劃，以為股東謀取更大利益。

(二)重要之產銷政策、預期銷售數量及其依據

本公司持續於牛仔成衣之產銷業務上精進，惟近年全球持續受到新冠肺炎疫情影響，先由屬於產業供應鏈的上游亞洲開始，乃至全球擴散，世界各國無不以停工、封城、鎖國等方式因應，雖疫情已逐步減緩，但終端消費力道急遽緊縮，加以烏俄戰爭影響，造成原物料及運輸成本上升，致使本公司之經營環境愈顯艱辛，本公司務求穩定營運以圖發展。另本公司 111 年度並未對外公開財務預測，故無預期銷售數量。

三、未來公司發展策略、受到外部競爭環境、法規環境及總體經營環境之影響

隨著 2023 年新冠肺炎疫情結束，世界各地國境陸續解封，人們生活也逐漸恢復正常，部份產業甚至迎來報復性消費，而紡織屬於生活必須品將來勢必會回復至疫情前水準，因此本公司對內將積極尋求活化資產，配合辦理私募籌措資金，為公司營運注入活水；對外則與品牌客戶密切配合，並跨入醫療防護產品領域，除有機會站在企業社會責任與人道關懷的立場，向全球消費者貢獻心力外，亦把握時機為子公司尋求發展機會，敬請諸位股東能一本過去愛護如興公司的精神，繼續給予如興更多的支持與鼓勵。

謹祝諸位

身體健康　萬事如意

董 事 長：　張 水 江

經 理 人：　紀 宗 明

會計主管：　徐 仲 榮

貳、公司簡介

一、設立日期

中華民國六十六年十一月二十三日。

二、公司沿革

民國 66 年　— 於 11 月 23 日成立如興製衣股份有限公司，專營牛仔褲生產。

民國 86 年　— 奉 財政部證券暨期貨管理委員會民國 86 年 6 月 7 日(86)台財證(一)字第四五五五三號函核准股票公開發行。

— 經　經濟部投資審議委員會核准，於柬埔寨投資成立如興製衣(柬埔寨)有限公司，並於十一月份正式加入生產。

民國 87 年　— 為擴充產能，擴建柬埔寨二期廠房，於 88 年 2 月份擴廠完成，並正式加入生產。

民國 88 年　— 12 月 16 日股票上櫃買賣。

民國 89 年　— 為擴充產能，降低成本，提高獲利，於中美洲之尼加拉瓜及薩爾瓦多成立子公司，設立成衣加工廠。

民國 93 年　— 9 月 6 日股票轉上市買賣。

民國 100 年　— 以本公司 100%持有之子公司 FAIN TEI ENTERPRISE COMPANY LTD.，轉投資設立一持股 100%之孫公司：如興(上海)進出口有限公司。

— 由本公司新設立之子公司 ROO HSING CO.NICARAGUA,S.A.(如興(尼加拉瓜)股份有限公司)，合併本公司原有子公司 ROO HSING GARMENT CO. NICARAGUA,S.A. (如興製衣(尼加拉瓜)股份有限公司)，合併後存續公司為新設立之子公司 ROO HSING CO. NICARAGUA,S.A.(如興(尼加拉瓜)股份有限公司)。

— 由本公司新設立之子公司 Operadora Internacional de Zonas Francas Managua,S.A. (自由貿易區國際作業馬拿瓜(股)公司)，合併原有子公司 Operadora Internacional de Zonas Francas,S.A.(自由貿易區國際作業(股)公司(尼加拉瓜))，合併後存續公司為新設立之子公司 Operadora Internacional de Zonas Francas Managua,S.A.(自由貿易區國際作業馬拿瓜(股)公司)。

民國 101 年　— 增資如興(上海)進出口有限公司。

民國 102 年　— 辦理盈餘轉增資新台幣 29,315 仟元，私募普通股公開發行新台幣 157,667 仟元以及國內第三次有擔保公司債轉換，增資後實收資本額為新台幣 658,423 仟元。

民國 103 年　— 辦理國內第三次有擔保公司債轉換，增資後實收資本額為新台幣 790,634 仟元。

— 辦理現金增資 45,000 仟股，每股面額 10 元，共計 450,000 仟元，每股發行價格 14.5 元，增資後實收資本額為新台幣 1,240,634 仟元。

— 6 月投資興宇股份有限公司 50%股權，並取得過半之三席董事。
— 辦理盈餘轉增資新台幣 74,438 仟元，增資後實收資本額為新台幣 1,315,072 仟元。
— 增資如興(上海)進出口有限公司。

民國 104 年
— 增資如興(上海)進出口有限公司。
— 辦理買回本公司股份 6,000,000 股。
— 辦理盈餘轉增資新台幣 52,603 仟元，增資後實收資本額為新台幣 1,367,675 仟元。

民國 105 年
— 增資如興(上海)進出口有限公司。
— 辦理國內第四次可轉換公司債轉換 76,256 仟元；及私募普通股 80,000 仟元。增資後實收資本額為新台幣 1,523,931 仟元。

民國 106 年
— 辦理國內第四次可轉換公司債轉換 78,144 仟元；及現金增資發行普通股 7,000,000 仟元。增資後實收資本額為新台幣 8,602,075 仟元。
— 辦理現金增資美金 3.8 億元，主要係用於收購 JD United (BVI) Limited 與 Tooku Holdings Limited 之股份。
— 增資如興(上海)進出口有限公司。
— 辦理買回本公司股份 33,687,000 股。
— 為擴充產能，以本公司 100%持有之子公司 FAIN TEI ENTERPRISE COMPANY LTD.，轉投資設立一持股 100%之孫公司：宏興製衣柬埔寨有限公司。
— 為擴充產能、取得租稅優惠，以本公司 100%持有之子公司 FAIN TEI ENTERPRISE COMPANY LTD.轉投資設立一持股 100%之孫公司：緬甸世興製衣有限公司。
— 為擴充產能，本公司收購取得緬甸如興製衣有限公司 100%股權。
— 為擴充產能，以本公司 100%持有之子公司玖地製造有限公司，轉投資設立一持股 100%之孫公司：Paneffort (Cambodia) Garment Co., Ltd.。

民國 107 年
— 本公司為多元化投資，收購取得 Keen Power Investments Limited 100%股權及 Sparkling Asia Limited 100%股權。間接取得中和羊毛工業股份有限公司(股票代號:1439；中和)流通在外 53.41%普通股股權。
— 本公司轉投資設立一持股 100%之子公司：如興全球股份有限公司。並以本公司 100%持有之 Sparkling Asia Limited 及 Keen Power Investments Limited 全部股權，作價增資如興全球股份有限公司，調整對中和羊毛工業股份有限公司的投資架構。
— 增資宏興製衣柬埔寨有限公司。
— 增資緬甸世興製衣有限公司。
— 增資緬甸如興製衣有限公司。
— 本公司轉投資設立一持股 100%之子公司：智能紡織科技股份有限公司。
— 辦理國內第四次可轉換公司債轉換 432,274 仟元，增資後實收資本額為新台幣 9,034,349 仟元。

— 對子公司如興製衣(柬埔寨)有限公司辦理債權轉增資。
— 辦理買回本公司股份 49,701,000 股。
— 本公司為簡化投資架構，於民國一○七年九月二十八日經董事會決議通過將子公司 Sparkling Asia Limited 與 Keen Power Investments Limited 持有之英屬維京群島商鶴仁投資有限公司、英屬維京群島商富華投資有限公司、英屬維京群島商中元投資有限公司、英屬維京群島商中和日本投資有限公司及英屬維京群島商嚴慈投資有限公司等五家股權移轉予子公司如興全球股份公司，並向投審會申請將上述五家境外 BVI 公司跨國合併，以如興全球股份公司為存續公司。
— 本公司之子公司中和羊毛工業股份公司投資設立 CW Investment One Limited 及興中和投資股份公司。
— 本公司為簡化投資架構節省營運成本，於民國一○七年十一月十三日經董事會決議通過解散清算子公司 Sparkling Asia Limited 及 Keen Power Investments Limited。
— 本公司之子公司常州東奧服裝有限公司為共同開發土地，於民國一○七年十二月十七日與常州東騰國際貿易有限公司及常州市紅梅塑料色母料有限公司合資設立江蘇修嘉譽陽房地產開發有限公司。

民國 108 年
— 因應集團投資策略規劃，本公司投資設立持股 100%之控股子、孫公司：MF Holding Co., Ltd.及 Faith in Blue (USA) Corporation。
— 增資如興全球股份有限公司。
— 本公司原採權益法投資之公司天雲商務股份有限公司因已達控制力，自 5 月 10 日起該公司為本公司之子公司。
— 本公司之孫公司 Faith in Blue (USA) Corporation 取得 ADNY GROUP, INC. 53%股份及 NANJING USA, INC. 10.4%股份。
— 為調整投資策略、整合集團資源，出售百分之百持股之如興全球股份有限公司全數股權。

民國 109 年
— 增資 MF Holding Co., Ltd.。
— 增資 FAIN TEI ENTERPRISE COMPANY LTD。
— 本公司新設立投資控股子公司 RH Global Investment Limited 及 RH International Holdings Limited。
— 本公司之子公司 Tooku Holdings Limited 與 Newtech CAYMAN 於新加坡合資成立 Rootech Pte. Limited，本集團持股 70%。
— 本公司新設立香港子公司 Xynergy Semiconductor Corporation Limited，成立以電子材料批發與代理經銷爲主之新事業體。
— 本公司之子公司 J. D. United Trading Co., Ltd 新設立日本子公司 JDU Tokyo Trading 株式會社。
— 因應長期規劃，本公司增加對間接子公司 Nanjing USA, Inc.綜合持股至 61.67%。
— 增資 Tooku Holdings Limited。
— 因應公司未來發展，本公司增加對天雲商務國際股份有限公司持股至 78.35%。

民國 110 年 — 本集團增加對轉投資公司 3Y Universal Company Limited 持股至具有控制力。

— 本公司之子公司新投資設立天樂善事業股份有限公司。

— 因應長期規劃，本公司增加對間接子公司 Nanjing USA, Inc.綜合持股至 81.65%。

— 為提升投資效益，進行集團組織重組。

— 為建構醫療產品通路，確保醫療通路順暢，轉投資 Paneffort, LLC.

民國 111 年 — 8 月份本公司接獲台灣證券交易所通知股票停止買賣。

— 進行集團組織調整，出售智能矽材股份有限公司及香港芯興有限公司之持股。

— 為有效整合集團資源，處分如興製衣(薩爾瓦多)股份有限公司之閒置土地及廠房。

— 為有效整合集團資源，處分如興製衣(柬埔寨)有限公司之閒置土地。

— 進行集團組織調整，出售自由貿易區國際作業馬拿瓜股份有限公司之持股。

民國 112 年 — 透過出售股份及對方增資，對 Rootech Pte.Limited 持股由 70%降至 25%。

本公司之子公司 J. D. United Manufacturing Co., Ltd 新設立柬埔寨子公司 Fonternig Garment Co., Ltd。

為提升投資效益，持續進行集團組織重組。

參、公司治理報告

一、組織系統

(一) 組織結構

111 年 12 月 31 日

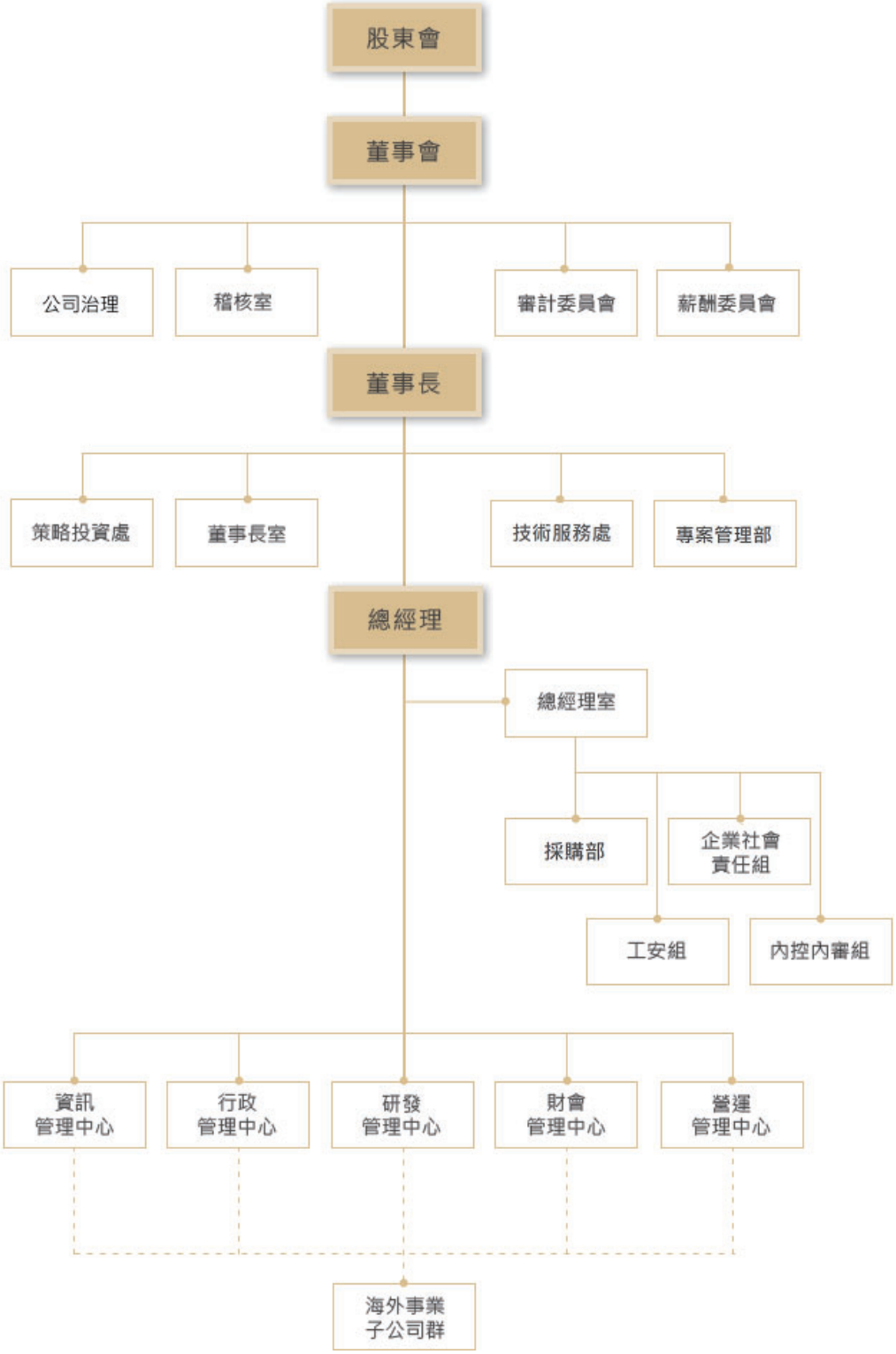

（二）各主要部門所營業務

部 門 別	所 轄 事 務
董事長室	董事長交辦專案事項。
策略投資處	1. 產業投資及合作機會之研究與開發。 2. 產業投資評價與交易模式分析。 3. 執行投資案之搜尋/談判/結案。 4. 統整分析市場趨勢、擬定計劃。 5. 專案計劃之資料蒐集、規劃、評估、報告、擬訂及執行。
公司治理	推動公司治理及企業誠信經營。 1. 依法辦理董事會及股東會之會議相關事宜。 2. 製作董事會及股東會議事錄。 3. 協助董事、監察人就任及進修。 4. 提供董事、監察人執行業務所需之資料。 5. 協助董事、監察人遵循法令。 6. 其他依公司章程或契約所訂定之事項等。
技術服務處	1. 維繫現有客戶關係及開發潛在客戶。 2. 產品推廣及介紹。 3. 客戶及工廠端技術問題應對。 4. 掌握生產進度、出貨狀況及準時交貨等事項。
專案管理部	1. 建立母公司與各子公司間適當之組織控制架構、風險管理政策與指導原則、財務及業務資訊等控制流程。 2. 訂定子公司控制作業，以達成母公司對子公司監督及管理效果。 3. 指導子公司設置內部稽核單位及訂定內部控制制度自行評估作業之程序及方法，並監督其執行。 4. 協助會計師如期出具專案審查報告，並提供會計師審查期間所需之協助，包含擔任其與母公司及各子公司間溝通橋梁、資料彙整與蒐集等評估內部控制制度有效性之作業。 5. 審查報告所發現之缺失及異常事項檢核、報告、追蹤及改善。

部 門 別	所 轄 事 務
稽核室	1. 協助董事會及經理人檢查及覆核內部控制制度之缺失及衡量營運之效果及效率，並適時提供改進建議，以確保內部控制制度得以持續有效實施及作為檢討修正內部控制制度之依據。 2. 檢查及評估管理階層所設計及呈現之治理、風險管理及控制過程是否適當，且其運作方式足以確保： 2.1 風險被適當辨識及管理。 2.2 必要時與公司治理單位互動。 2.3 重要財務、管理及營運資訊之正確、可靠與及時。 2.4 員工行為遵循各項政策、標準、程序及相關法規。 2.5 資源的取得、使用及保護符合經濟、有效及適當等原則。 2.6 專案、計畫及目標之達成。 2.7 在公司之控制流程中促進品質及持續改善。 2.8 影響公司之重大法規議題被適當辨認及因應。 3. 專案諮詢服務:提供營運流程效率改善之建議與內部控制制度設計之諮詢服務，以協助提升營運效率與效能。 4. 內部稽核實施細則建立、修訂及執行。 5. 適當考量監理機關及稽核人員之工作範圍，在合理的整體成本之下，決定公司最適之稽核範疇。 6. 本公司年度稽核計畫，並提報董事會（審計委員會）核准。 7. 執行本公司年度稽核計畫，並定期向董事會（審計委員會）/及管理階層提報稽核活動之彙總結果。 8. 子公司查核：根據年度查核計畫或董事會專案要求，針對集團內子公司進行定期與不定期稽核作業，評估與確認其營運目標達成性、 財報可信度以及內部控制妥適性。以協助集團合理地確保子公司提升營運績效、法令遵循及作業效率。 9. 內部控制自行評估作業之計畫、推行、複審、改善、追蹤。 10. 覆核本公司各單位及子公司之內部控制自行評估報告，以作為董事會及總經理出具內部控制制度聲明書之依據。 11. 依據『公開發行公司建立內部控制制度處理準則』規定進行相關作業申報。 12. 所屬組織人員工作分派、培訓及考核事宜。

部 門 別	所 轄 事 務
總經理室	公司整體營運方針、願景、目標、預算之規劃與執行。 1. 工作目標（含子公司）設定及績效考核。 2. 倡導公司的企業文化和經營理念，塑造企業形象。 3. 提報公司的年度財務預算、決算方案，利潤分配方案和彌補虧損方案。 4. 執行董事會決議，並定期向董事會報告各項營運狀況。 5. 年度業務計劃之審查事項（含預算）。 6. 業務計劃執行之績效追蹤考核及跟進改善方案提報。 7. 公司各部門作業標準化規劃及推動。 企業社會責任 1. 建立企業社會責任政策或推動相關管理方針。 2. 了解客戶要求之企業社會責任事項，協助溝通落實與改善。 3. 落實上市上櫃公司企業社會責任實務守則」及其他相關規範。 4. 協助客戶了解掌握公司與工廠的現況，贏得客戶的信任。 5. 系統性追蹤、溝通、監督以確保 CSR 相關事項的落實。 內控內審 負責統籌公司各管理功能運作之確實發揮。 工安 1. 工程/工安標準規劃建立（含土木結構、電力、消防、鍋爐安全等）。 2. 設立標準作業程序及查檢表，教育並督導相關人員落實。 3. 各廠定期作業查檢報告回報與彙整。 4. 新建廠/新購廠工安設施規劃、現狀評估與改善。 採購 1. 負責有關重大設備採購、工廠設備及非原物料採購事項。 2. 公司、工廠之設備、生財器具購置。 3. 化學藥劑等耗用品集中採購。 4. 非原物料採購及海外各子公司代採購。

部 門 別	所 轄 事 務
財會管理中心	負責統籌及管理有關公司會計、財務、股務等相關作業。 財務 1. 財務資金規劃、調度及管控等事項之管理。 2. 出納收支、外匯操作等事項。 3. 長短期投資之評估。 4. 深化銀行關係、以合理成本取得足夠資金。 5. 財務結構整體規劃與風險管控，擬定公司目標、策略及長短期計畫。 6. 客戶信用額度審核及控管。 7. 上述業務相關之各項統計分析報表之製作分析。 8. 所屬組織人員培訓及考核事宜。 會計 1. 會計制度建立及執行、帳務及稅務處理、及依法令規定辦理公告事項。 2. 年度/月預算及計畫之編制及分析。 3. 集團稅務風險管理、投資架構及租稅規劃 4. 股東會、董事會之會議議程編排、記錄、印發與保管事項。 5. 股務事項之辦理。 6. 公司與稅務變更登記作業。 7. 依法令規定辦理轉投資事業之監理作業。 8. 定期、不定期倉儲盤點配合作業。 9. 其他有關成本會計事務之處理及各項報表之編制。
資訊管理中心	資訊管理政策擬訂與推行,技術及企業系統整合,提供資訊建構及通訊服務。 1. 各項作業電腦化規劃、推動及管理等事宜。 2. 網路系統及資通安全之建置及管理。 3. 電腦化軟、硬體之評估建置與管理等事宜。 4. 日常硬體設備之管理與維修等事宜。 5. 日常電腦系統故障排除。 6. 舉辦電腦相關教育訓練課程。

部 門 別	所 轄 事 務
行政管理中心	負責統籌公司人力資源、總務、庶務採購等政策之規劃。 人力資源 1. 公司組織、人事規章、工作規則、權責規劃設計及檢討。 2. 勞資爭議暨調解事項。 3. 員工之選、用、育、留、退休、撫卹等規劃。 4. 員工薪資、差勤管理相關事項。 5. 人事資料之建立、分析、保管，人力資源相關統計報表。 6. 薪酬管理、社會保險、商業保險之相關規劃。 行政總務 1. 庶務行政管理、文書及文件收發。 2. 資產管理、庶務管理、資產保險管理、盤點。 3. 核決權限授權之採購及管理事項。 4. 環境衛生安全管理。 5. 印信製發、換補、註銷及造冊盤點管理。 6. 員工出國手續之辦理。 7. 各項事務管理統計報表之製作提報。 8. 其他不屬其他各單位之庶務管理。 法務 1. 公司對外契約審閱與會簽。 2. 公司法務相關業務（含法規遵循、訴訟等）。 公關 1. 投資人關係活動及意見處理、對外資訊揭露及媒體發佈聯絡等相關業務。 2. 提升客戶信任度，進行危機防治來保護企業聲譽。 3. 推廣、宣傳營運所在社區與總體環境所帶來的正面影響。 4. 協助塑造與推廣企業文化，以深化員工對企業核心價值觀的認同。 5. 協助公司治理、誠信經營、企業永續經營及企業社會責任等相關事宜之執行與推動。
研發管理中心	成衣製造技術、水洗技術開發、樣品製作、針織市場開發及面料採購等事宜。 技術開發 1. 根據公司技術開發規劃，制定相應開發策略，完成技術開發指標。 2. 重要客戶接待，選樣報價、新面料樣及新款樣衣趨勢調查與準備。 3. 客戶提供的新款面料及樣品搜尋工作，跟進客供樣品的打樣，報價工作。 4. 與設計師 Fitting、尺寸、工藝等事項溝通。 5. 負責客戶與業務部銜接事項。 面料採購 1. 國內外面料採購之詢、比、議價。 2. 主料品質瑕疵要求賠償事務之辦理。 3. 國內外面料採購及請款等事項。 4. 面料品質及交期之管控。

部 門 別	所 轄 事 務
營運管理中心	配合公司政策目標，統籌國內外營業銷售計劃、市場研究、行銷策略之擬訂、宣傳、市場之開拓，各工廠之生產及經營管理等事項。 業務 1. 負責業務行銷策略提案與推動。 2. 成衣新款式開發之蒐集、設計與流行資訊蒐集分析。 3. 接單策略、客戶開發、客戶服務及報價等事項。 4. 掌握出貨狀況及追蹤準時生產交貨等事項。 5. 主副料出貨安排事項。 6. 生產用料需求規劃及請購事項。 7. 主副料進度追蹤管制、設（修）訂共通料存量。 8. 主副料用量、存量管制及差異分析。 9. 輔料採購廠商及新布料策略之規劃與開發。 10. 輔料廠商之考核與管理。 11. 輔料庫存控管、異常客訴視線處理。 12. 上述業務相關之各項統計分析報表之製作分析。 13. 客戶要求之企業社會責任事項溝通落實與改善協助。 船務 1. 出口、押匯、開狀、贖單等事項之辦理。 2. 客戶應收款項之跟催。 3. 會辦貨物保險、理賠等事項。 4. 主副料出貨、出櫃運輸安排等事項。 5. 貨物清關事物聯絡及文件準備辦理等事項。 6. 上述業務相關之各項統計分析報表之製作分析。 生管 1. 子公司工廠產能負荷分析及規劃。 2. 檢核委外加工廠生產計劃（年、月、週）之提報。 3. 異常作業提報（含委外加工）及對策擬訂。 4. 有關產銷事項之協調。 5. 相關之各項統計分析報表之製作分析。 6. 協助業務客戶用料報價分析及建議。 7. 協助分析版型做工調整建議事項。 8. 主料用量估算與大貨生產用料審核。 9. 製樣品質及異常分析及改善。

二、董事、監察人、總經理、副總經理、協理、各部門及分支機構主管資料

(一) 董事資料

1.董事資料(一)

112年3月31日

職稱	國籍或註冊地	姓名	性別/年齡	選(就)任日期	任期(年)	初次選任日期	選任時持有股份		現在持有股數		配偶、未成年子女現在持有股份		利用他人名義持有股份		主要經（學）歷	目前兼任本公司及其他公司之職務	具配偶或二親等以內關係之其他主管或董事			備註
							股數	持股比率	股數	持股比率	股數	持股比率	股數	持股比率			職稱	姓名	關係	
董事長	英屬維京群島	JDU Opportunities Limited	-	111.09.29	3	109.06.30	56,258,000	6.87%	56,258,000	6.87%	—	—	—	—	台灣政大、美國麻省管理學院雙碩士 工商時報記者、召集人、主任、總編輯、副社長 日月出版集團董事長 帝門藝術中心董事長 工商協進會工商雜誌總編輯 發明人雜誌總編輯 年代影視集團總經理、董事長 三立電視(股)公司執行長 台灣宇太新科技、碩英科技、美錡科技董事長 實踐大學經濟學講師	如興(股)公司董事長 秋雨文化事業(股)公司董事長 國聯創業投資管理(股)公司董事長 中心綜合醫院健檢中心董事長 TVBS 新聞評議委員會委員	無	無	無	
	中華民國	代表人：張水江(註2)	男/68			110.11.21	—	—	—	—	—	—	—	—						
董事	中華民國	興牛一投資(股)公司	-	111.09.29	3	109.06.30	74,133,221	9.05%	74,133,221	9.05%	—	—	—	—	國立台灣大學財務金融學系 泓仁財務諮詢有限公司合夥人	如興(股)公司總經理 本集團子公司董事	無	無	無	
		代表人：紀宗明	男/53			110.08.31	—	—	—	—	—	—	—	—						
獨立董事	中華民國	顧啓東	男/53	111.09.29	3	111.09.29	600	0.00%	600	0.00%	—	—	—	—	中國文化大學會計系 東吳大學法研所 碩士 友訊科技股份有限公司 董事 上海商業儲蓄銀行 襄理	展新法律事務所 律師 大西洋飲料股份有限公司 獨立董事	無	無	無	

職稱	國籍或註冊地	姓名	性別/年齡	選(就)任日期	任期(年)	初次選任日期	選任時持有股份		現在持有股數		配偶、未成年子女現在持有股份		利用他人名義持有股份		主要經（學）歷	目前兼任本公司及其他公司之職務	具配偶或二親等以內關係之其他主管或董事			備註
							股數	持股比率	股數	持股比率	股數	持股比率	股數	持股比率			職稱	姓名	關係	
獨立董事	中華民國	楊培傑	男/64	111.09.29	3	111.09.29	480,000	0.06%	480,000	0.06%	—	—	—	—	中央警察大學警政研究所 法學碩士 台灣農林股份有限公司 董事 大毅科技股份有限公司 監察人 金橋科技股份有限公司 監察人	桂冠會計師事務所 執行長 大毅科技股份有限公司 董事 東友科技股份有限公司 獨立董事 健談股份有限公司 董事	無	無	無	
獨立董事	中華民國	洪佩君	女/37	111.09.29	3	111.09.29	—	—	—	—	—	—	—	—	國立臺北大學法律系司法組 元亨法律事務所 律師 璞實法律事務所 律師	卓越成功股份有限公司獨立董事 騰格里國際法律事務所所長	無	無	無	
董事	中華民國	行政院國家發展基金管理會	-	111.09.29	3	106.09.26	80,000,000	9.77%	80,000,000	9.77%	—	—	—	—	國立中興大學法律學研究所碩士 國立中興大學法律學系學士 行政院國家發展基金管理會研究員 行政院開發基金管理委員會副研究員 行政院經濟建設委員會財經法制協調服務中心副研究員 財團法人商業發展研究院董事 國際創業投資股份有限公司監察人	行政院國家發展基金管理會研究員兼組長 理想大地股份有限公司監察人	無	無	無	
		代表人：葉淑芳	女/50			109.11.30	—	—	—	—	—	—	—	—						
董事	中華民國	興牛一投資(股)公司	-	111.09.29	3	109.06.30	74,133,221	9.05%	74,133,221	9.05%	—	—	—	—	英國 Aberdeen 大學法學碩士 政治大學智慧財產研究所 基隆地方法院書記官 衛生署爭議審議委員會科員 基隆市政府訴願委員會委員 國際特赦組織臺灣總會理事 臺北市政府人權保障諮詢委員會委員 律師職前訓練所講座	台灣元宜法律事務所律師 大陸廈門聯合信實律師事務所律師 原住民族委員會訴願委員會委員 原住民族委員會法律顧問 台翔航太工業股份有限公司監察人 台灣花卉生物技術股份有限公司監察人	無	無	無	
		代表人：馬潤明	男/61			111.09.29	—	—	—	—	—	—	—	—						
董事	日本	JDU Opportunities Limited	-	111.09.29	3	109.06.30	56,258,000	6.87%	56,258,000	6.87%					東京外國語大學中文系畢業 豐田汽車公司廣州代表處代表 豐田汽車公司北京代表處代表 台灣和泰汽車公司協理 菲律賓豐田汽車公司執行副總經理 豐田汽車中國投資有限公司副總	—	無	無	無	
		代表人：中島健仁	男/67			109.06.30	—	—	—	—	—	—	—	—						

註1：本集團子公司：係指本年報關係企業相關資料之各子公司。(請參見第108頁~第111頁)

2.法人股東之主要股東　　112 年 3 月 31 日

法人股東名稱	法人股東之主要股東
行政院國家發展基金管理會	不適用
興牛一投資股份有限公司	紀宗明(99.95%)
JDU Opportunities Limited	JDU Investment Corporation (100%)

3.法人股東之主要股東為法人者其主要股東　　112 年 3 月 31 日

法人名稱	法人之主要股東
JDU Investment Corporation	GDM Investing Corporation Limited (100%)

4.董事資料(二)

4.1 董事及監察人專業資格及獨立董事獨立性資訊揭露：　　112 年 3 月 31 日

條件 姓名	專業資格與經驗	獨立性情形	兼任其他公開發行公司獨立董事家數
張水江	具有五年以上商務、法務、會計或公司業務所需之工作經驗	-	0
紀宗明	具有五年以上商務、法務、會計或公司業務所需之工作經驗	-	0
馬潤明	具有五年以上商務、法務、會計或公司業務所需之工作經驗	-	0
中島健仁	具有五年以上商務、法務、會計或公司業務所需之工作經驗	-	0
葉淑芳	具有五年以上商務、法務、會計或公司業務所需之工作經驗	-	0
顧啓東	具有五年以上商務、法務、會計或公司業務所需之工作經驗	(註 1)	1
楊培傑	具有五年以上商務、法務、會計或公司業務所需之工作經驗	(註 1)	1
洪佩君	具有五年以上商務、法務、會計或公司業務所需之工作經驗	(註 1)	1

註 1：獨立性情形如下：

(1)非為公司或其關係企業或與本公司有特定關係公司之董事、監察人或受僱人。

(2)非本人及其配偶、未成年子女或以他人名義持有公司已發行股份總額 1%以上或持股前十名之自然人股東。

(3)非前二款所列人員之配偶、二親等以內親屬。

(4)最近 2 年無提供本公司或其關係企業商務、法務、財務、會計等服務所取得之報酬金額。

4.2 董事會多元化及獨立性

4.2.1 本公司 108 年 8 月 7 日董事會通過修訂之「公司治理實務守則」明文擬定董事成員多元化方針，節錄第三條第一項第 1.3 款：本公司董事會成員組成應考量多元化，並就本身運作、營運型態及發展需求以擬訂適當之多元化方針，宜包括但不限於以下二大

面向之標準：

(1) 基本條件與價值：性別、年齡、國籍及文化等。

(2) 專業知識與技能：專業背景(如法律、會計、產業、財務、行銷或科技)、專業技能及產業經歷等。

4.2.2 本公司董事會成員之提名與遴選係遵照公司章程之規定，採用候選人提名制，除評估各候選人之學歷資格外，亦遵守「董事選任程序」及「公司治理實務守則」，確保董事成員之多元性。董事會成員選舉方式：

(1) 本章程規定本公司設董事七人至九人(含獨立董事)董事之選舉採公司法第一九二條之一之候選人提名制度，由股東會就候選人名單中選任之，其任期均為三年，得連選連任。

(2) 任期屆滿而不及改選時，得延長其執行職務至改選就任時為止；董事缺額達三分之一或獨立董事均解任時，董事會應於六十日內召開股東臨時會補選之，並以補足原任期為限。

(3) 配合證券交易法第十四條之二規定，選任獨立董事人數不得少於二人，且不得少於董事席次五分之一。有關獨立董事之專業資格、持股、兼職限制、提名與選任方式及其他應遵行事項，依主管機關之相關規定辦理。 除依法令及公司章程規定辦理外，並訂有「董事選舉辦法」規範董事之選舉方式及相關事宜。

4.2.3 截止年報刊印日止，衡諸本公司董事成員組成多元化情形詳如下表：

多元化核心項目 董事姓名	性別	經營管理	領導決策	產業知識	財務會計	法律	環保
張水江	男	✓	✓	✓	✓		✓
紀宗明	男	✓	✓	✓	✓		
葉淑芳	女		✓	✓		✓	
馬潤明	男			✓		✓	✓
中島健仁	男	✓	✓	✓	✓		
顧啓東	男	✓	✓	✓	✓	✓	✓
楊培傑	男	✓	✓	✓	✓	✓	✓
洪佩君	女			✓		✓	✓

本公司第 17 屆董事會共 8 席成員，包括一般董事成員 5 席以及獨立董事成員 3 席，其中：

(1) 女性成員有2席，女性占全體董事成員25%，男性成員75%。

(2) 平均年齡57歲；一般董事成員平均年齡60歲，獨立董事成員平均年齡51歲。

(3) 除台灣籍董事外，本公司董事具日本等多國籍及文化色彩。

(4) 一般董事成員具有美國麻省企業管理學院財務企管碩士、國立臺灣大學財務金融學系、東京外國語大學、英國Aberdeen大學法學碩士、中興大學法律學碩士等成員所組成；獨立董事成員具有中國文化大學會計系、中央警察大學警政研究所法學碩士、國立臺北大學法律系司法組。

(5) 長於經營管理(包含但不限於營運判斷、危機處理等)、領導決策、產業知識、國際市場觀或財務會計的有:張水江、紀宗明、中島健仁、顧啓東、楊培傑；長於領導決策及法律專業的有：葉淑芳、顧啓東、洪佩君及楊培傑。至於董事張水江、紀宗明，對於推動企業社會責任、產業永續經營、環境保護及製程自動化等不遺餘力。本公司董事會成員整體已配置營運判斷能力、會計及財務分析能力、經營管理能力、危機處理能力、產業知識、國際市場觀、領導與決策能力，具產業營運、財務金融、經營管理、國際市場觀及環保自動化等多元性。

多元化政策之具體管理目標與目前達成情形：

本公司董事會席次一共 8 席(含獨立董事 3 席)，符合本公司董事成員多元化方針中二大面向，基本條件與價值、專業知識與技能，及董事會整體配置應具備之能力，目前董事會成員達成多元化政策目標，對本公司皆有相當助益。董事會就成員組成擬定多元化的政策揭露於公司網站。

4.2.4 董事會獨立性

本公司 8 位董事中，獨立董事 3 席佔 37.5%，董事及董事或獨立董事間均無配偶或二親等以內之親屬關係，故董事會彼此成員間並無證交法第 26 條之 3 第 3 項及第 4 項規定情事。

(二)總經理、副總經理、協理、各部門及分支機構主管資料

1112 年 3 月 31 日

職稱	國籍	姓名	性別	就任日期	持有股份		配偶、未成年子女持有股份		利用他人名義持有股份		主要經（學）歷	目前兼任其他公司之職務	具配偶或二親等以內關係之經理人			備註
					股數	持股比率	股數	持股比率	股數	持股比率			職稱	姓名	關係	
總經理	中華民國	紀宗明	男	111.07.26	—	—	—	—	74,133,221	9.05%	國立台灣大學財務金融學系 泓仁財務諮詢有限公司合夥人	本集團子公司董事(註)	無	無	無	無
總經理室執行副總經理	中華民國	許益瑞	男	111.11.14	—	—	—	—	—	—	國立中山大學財務管理所碩士 狼爪中國公司營運長 寶成工業股份有限公司協理 兆豐證券香港投資銀行部董事	—	無	無	無	無
財務長	中華民國	徐仲榮	男	103.08.08	9,000	0.00%	—	—	—	—	淡江大學會計學系 安侯建業會計師事務所資深經理 松上電子(股)公司財務處協理	本集團子公司董事(註)	無	無	無	無
財務處經理	中華民國	姚淑芬	女	87.07.01	66,000	0.01%	—	—	—	—	育達大學 信益陶瓷(股)公司會計專員	—	無	無	無	無

註：本集團子公司：係指本年報關係企業相關資料之各子公司。(請參見第 108 頁~第 111 頁)

三、最近年度支付董事、總經理及副總經理之酬金

(一)董事(含獨立董事)、總經理及副總經理之酬金

1-1.一般董事及獨立董事之酬金(個別揭露姓名及酬金方式)：民國111年度支付酬金，明細如下：

單位：新台幣仟元

職稱	姓名	董事酬金								A、B、C及D等四項總額及占稅後純益之比例(註11)		兼任員工領取相關酬金								A、B、C、D、E、F及G等七項總額及占稅後純益之比例(註11)		領取來自子公司以外轉投資事業或母公司酬金
		報酬(A)		退職退休金(B)		董事酬勞(C)		業務執行費用(D)				薪資、獎金及特支費等(E)		退職退休金(F)		員工酬勞(G)						
																本公司		財務報告內所有公司				
		本公司	財務報告內所有公司	本公司	財務報告內所有公司	本公司	財務報告內所有公司	本公司	財務報告內所有公司	本公司	財務報告內所有公司	本公司	財務報告內所有公司	本公司	財務報告內所有公司	現金金額	股票金額	現金金額	股票金額	本公司	財務報告內所有公司	
董事長	JDU Opportunities Limited 代表人：張水江	—	—	—	—	—	—	250	275	—	—	2,069	2,069	—	—	—	—	—	—	—	—	無
董事	JDU Opportunities Limited 代表人：中島健仁	—	—	—	—	—	—	150	150	—	—	—	—	—	—	—	—	—	—	—	—	無
董事	興牛一投資(股)公司 代表人：紀宗明	—	—	—	—	—	—	250	275	—	—	2,168	2,168	28	28	—	—	—	—	—	—	無
董事	興牛一投資(股)公司 代表人：馬潤明	—	—	—	—	—	—	150	150	—	—	—	—	—	—	—	—	—	—	—	—	無
董事	行政院國家發展基金管理會 代表人：葉淑芳(註2)	—	—	—	—	—	—	600	600	—	—	—	—	—	—	—	—	—	—	—	—	無
獨立董事	楊培傑	—	—	—	—	—	—	225	225	—	—	—	—	—	—	—	—	—	—	—	—	無
獨立董事	顧啓東	—	—	—	—	—	—	225	225	—	—	—	—	—	—	—	—	—	—	—	—	無
獨立董事	洪佩君	—	—	—	—	—	—	225	225	—	—	—	—	—	—	—	—	—	—	—	—	無
董事長	偉豪投資(股)公司 代表人：張水江(已卸任)(註3)	—	—	—	—	—	—	350	385	—	—	2,692	2,692	—	—	—	—	—	—	—	—	無

職稱	姓名	董事酬金								A、B、C及D等四項總額及占稅後純益之比例(註11)		兼任員工領取相關酬金								A、B、C、D、E、F及G等七項總額及占稅後純益之比例(註11)		領取來自子公司以外轉投資事業或母公司酬金
		報酬(A)		退職退休金(B)		董事酬勞(C)		業務執行費用(D)				薪資、獎金及特支費等(E)		退職退休金(F)		員工酬勞(G)						
																本公司		財務報告內所有公司				
		本公司	財務報告內所有公司	本公司	財務報告內所有公司	本公司	財務報告內所有公司	本公司	財務報告內所有公司	本公司	財務報告內所有公司	本公司	財務報告內所有公司	本公司	財務報告內所有公司	現金金額	股票金額	現金金額	股票金額	本公司	財務報告內所有公司	
董事	偉豪投資(股)公司 代表人：黃少頎 (已卸任)(註4)	—	—	—	—	—	—	50	50	—	—	154	154	9	9	—	—	—	—	—	—	無
董事	偉豪投資(股)公司 代表人：戴志毅 (已卸任)(註3)	—	—	—	—	—	—	300	300	—	—	—	—	—	—	—	—	—	—	—	—	無
董事	偉豪投資(股)公司 代表人：紀宗明 (已卸任)(註3)	—	—	—	—	—	—	350	350	—	—	—	—	—	—	—	—	—	—	—	—	無
董事	JDU Opportunities Limited 代表人：孫 瑒 (已卸任)(註5)	—	—	—	—	—	—	350	350	—	—	2,309	2,309	—	—	—	—	—	—	—	—	無
董事	興牛一投資(股)公司 代表人：中島健仁 (已卸任)(註6)	—	—	—	—	—	—	350	350	—	—	—	—	—	—	—	—	—	—	—	—	無
獨立董事	李弘錦(已卸任)(註7)	—	—	—	—	—	—	25	25	—	—	—	—	—	—	—	—	—	—	—	—	無
獨立董事	周忠賢(已卸任)(註8)	—	—	—	—	—	—	225	225	—	—	—	—	—	—	—	—	—	—	—	—	無
獨立董事	李文成(已卸任)(註9)	—	—	—	—	—	—	525	525	—	—	—	—	—	—	—	—	—	—	—	—	無
獨立董事	李金定(已卸任)(註10)	—	—	—	—	—	—	525	525	—	—	—	—	—	—	—	—	—	—	—	—	無

1.請敘明獨立董事酬金給付政策、制度、標準與結構，並依所擔負之職責、風險、投入時間等因素敘明與給付酬金數額之關聯性：請參見第 25 頁。

2.除上表揭露外，最近年度公司董事為財務報告內所有公司提供服務(如擔任母公司/財務報告內所有公司/轉投資事業非屬員工之顧問等)領取之酬金：新台幣 1,200,000 元。

註 1：本公司於 111 年 09 月 29 日股東臨時會全面改選董事(含獨立董事)。

註 2：法人董事行政院國家發展基金管理會法人代表人葉淑芳兼職費每月支領上限為 8,500 元，其餘 41,500 元由法人董事支領。

註 3：法人董事偉豪投資(股)公司法人代表人張水江、戴志毅、紀宗明於 111 年 07 月 15 日卸任。

註 4：法人董事偉豪投資(股)公司於 111 年 01 月 21 日改派戴志毅接替原代表人黃少頎。

註 5：法人董事 JDU Opportunities Limited 於 111 年 08 月 01 日改派張水江接替原代表人孫瑒。

註 6：法人董事興牛一投資(股)公司於 111 年 07 月 15 日改派張水江接替原代表人中島健仁；於 111 年 07 月 22 改派紀宗明接替原代表人張水江。
註 7：獨立董事李弘錦因個人因素於 111 年 01 月 10 日辭任。
註 8：111 年 06 月 29 日股東常會補選一席獨立董事周忠賢；於 111 年 09 月 29 日股東臨時會改選後卸任。
註 9：獨立董事李文成因個人因素於 111 年 08 月 02 日辭任。
註 10：獨立董事李金定因個人因素於 111 年 08 月 03 日辭任。
註 11：111 年度個體財務報告為稅後淨損。

2-1. 總經理及副總經理之酬金（彙總揭露姓名及酬金方式）：民國 111 年度支付酬金，明細如下：

單位：新台幣仟元

職稱	姓名	薪資(A)		退職退休金(B)		獎金及特支費等(C)		員工酬勞金額(D)				A、B、C 及 D 等四項總額及占稅後純益之比例（%）		領取來自子公司以外轉投資事業或母公司酬金
								本公司		財務報告內所有公司				
		本公司	財務報告內所有公司	本公司	財務報告內所有公司	本公司	財務報告內所有公司	現金金額	股票金額	現金金額	股票金額	本公司	財務報告內所有公司	
總經理	紀宗明	9,669	9,669	221	221	1,164	1,164	—	—	—	—	—	—	無
執行副總經理	許益瑞													
財務長	徐仲榮													
總經理	孫瑒(已卸任)													
副總經理	王惟淇(已卸任)													
副總經理	楊迎祖(已卸任)													

2-2.酬金級距表

給付本公司各個總經理及副總經理酬金級距	總經理及副總經理姓名	
	本公司	財務報告內所有公司 E
低於 1,000,000 元	許益瑞、楊迎祖(已卸任)	許益瑞、楊迎祖(已卸任)
1,000,000 元(含) ～ 2,000,000 元(不含)	王惟淇(已卸任)	王惟淇(已卸任)
2,000,000 元(含) ～ 3,500,000 元(不含)	紀宗明、孫瑒(已卸任)	紀宗明、孫瑒(已卸任)
3,500,000 元(含) ～ 5,000,000 元(不含)	—	—
5,000,000 元(含) ～ 10,000,000 元(不含)	—	—
10,000,000 元(含) ～ 15,000,000 元(不含)	—	—
15,000,000 元(含) ～ 30,000,000 元(不含)	—	—
30,000,000 元(含) ～ 50,000,000 元(不含)	徐仲榮	徐仲榮
50,000,000 元(含) ～ 100,000,000 元(不含)	—	—
100,000,000 元以上	—	—
總計	6 人	6 人

3. 上市上櫃公司前五位酬金最高主管之酬金（個別揭露姓名及酬金方式）：

單位：新台幣仟元

職稱	姓名	薪資(A)		退職退休金(B)		獎金及特支費等(C)		員工酬勞金額(D)				A、B、C及D等四項總額及占稅後純益之比例（%）		領取來自子公司以外轉投資事業或母公司酬金
		本公司	財務報告內所有公司	本公司	財務報告內所有公司	本公司	財務報告內所有公司	本公司		財務報告內所有公司		本公司	財務報告內所有公司	
								現金金額	股票金額	現金金額	股票金額			
董事長	張水江	4,082	4,082	—	—	679	679	—	—	—	—	—	—	—
財務長	徐仲榮	3,400	3,400	108	108	851	851	—	—	—	—	—	—	—
總經理	孫瑒(已卸任)	2,309	2,309	—	—	0.6	0.6	—	—	—	—	—	—	—
總經理	紀宗明	1,856	1,856	28	28	312	312	—	—	—	—	—	—	—
財務經理	姚淑芬	1,471	1,471	91	91	329	329	—	—	—	—	—	—	—

4. 分派員工酬勞之經理人姓名及分派情形: 不適用

(二)本公司及合併報表所有公司於最近二年度支付本公司董事、監察人、總經理及副總經理酬金總額占稅後純益比例之分析並說明給付酬金之政策、標準與組合、訂定酬金之程序及與經營績效之關聯性。

1.本公司及合併報表所有公司於最近二年度支付本公司董事、監察人、總經理及副總經理酬金總額占稅後純益比例：

職　　稱	酬金總額佔稅後純益比例(%)	
	110 年度	111 年度
董事	—	—
監察人	—	—
總經理及副總經理	—	—

註：本公司及子公司 110 年度及 111 年度為稅後淨損。

2.給付酬金之政策、標準與組合、訂定酬金之程序、與經營績效及未來風險之關聯性：

A. 董事酬金給付原則：本公司董事酬金除發給車馬費之固定酬金之外，另得依公司章程規定，給付報酬及董事酬勞等變動酬金。給付變動酬金之程序，係考量實際營運結果，並以依「董事會績效評估辦法」之評核結果為依據，由薪資報酬委員會訂定數額後提交董事會決議。

a. 車馬費：111 年度董事每月領取 50,000 元、獨立董事每月領取 75,000 元。

b. 報 酬：本公司章程規定，由董事會依同業通常水準決議之。

c. 盈餘分配之董事酬勞：本公司章程規定，本公司年度如有獲利，應提撥百分之四至百分之五為員工酬勞，及董事酬勞不得高於百分之二。但公司尚有累積虧損時，應預先保留彌補數額。

d. 本公司於 106 年 6 月 30 日設置審計委員會取代監察人。

B. 總經理及副總經理之酬金依據本公司核薪辦法發放薪資，同時參考各事業部經營績效發放獎金。

四、公司治理運作情形：

（一）董事會運作情形資訊

1. 111 年度及截止年報刊印日止董事會開會 22 次【A】(註 1)，董事出列席情形如下：

職稱	姓名	實際出(列)席次數【B】	委託出席次數	實際出(列)席率(%)【B/A】(註 2)	備註
董事長	JDU Opportunities Limited-1	21	1	95.45%	
董事	JDU Opportunities Limited-2	8	0	100.00%	
董事	興牛一投資(股)公司-1	22	0	100.00%	
董事	興牛一投資(股)公司-2	8	0	100.00%	
董事	行政院國家發展基金管理會	22	0	100.00%	
獨立董事	顧啟東	8	0	100.00%	新任，111/09/29 改選
獨立董事	楊培傑	8	0	100.00%	新任，111/09/29 改選
獨立董事	洪佩君	8	0	100.00%	新任，111/09/29 改選
董事	偉豪投資(股)公司-1	8	0	100.00%	111/08/02 當然解任
董事	偉豪投資(股)公司-2	8	0	100.00%	111/08/02 當然解任
董事	偉豪投資(股)公司-3	8	0	100.00%	111/08/02 當然解任
獨立董事	李弘錦	1	0	100.00%	111/01/10 辭任
獨立董事	李文成	7	1	87.50%	111/08/02 辭任
獨立董事	李金定	8	0	100.00%	111/08/03 辭任

其他應記載事項：

一、董事會之運作如有下列情形之一者，應敘明董事會日期、期別、議案內容、所有獨立董事意見及公司對獨立董事意見之處理：

(一)證券交易法第 14 條之 3 所列事項：本公司已設置審計委員會，故不適用。

(二)除前開事項外，其他經獨立董事反對或保留意見且有紀錄或書面聲明之董事會議決事項：

111 年 1 月 7 日董事會(第十六屆第十三次)：擬處分子公司如興製衣(柬埔寨)有限公司土地案，經說明本交易之相關規劃後，業經董事會全體董事三分之二以上決議通過。李弘錦獨立董事於董事會，對本案表示反對意見。公司於 111/01/07、111/01/21 發布重大訊息。

111 年 3 月 29 日董事會(第十六屆第十四次)：擬調整子公司天雲存儲科技股份有限公司(原名稱：天雲商務國際股份有限公司)經營方向，並授權董事長積極尋求適當對象洽談出售該公司持有之台北市大安區辛亥段土地案，經說明後，業經董事會全體董事決議通過。同意審計委員會的意見，本案予以保留，待成熟後提出一個完整議案再提到董事會討論。

二、董事對利害關係議案迴避之執行情形，應敘明董事姓名、議案內容、應利益迴避原因以及參與表決情形：

序號	開會日期	應迴避董事	議案內容	應利益迴避原因	參與表決情形
1	111.01.07	張水江 孫瑒	提報本公司 110 年度經理人年終獎金案	迴避之董事兼任本公司經理人為本案之支給對象。	討論及表決時離席迴避。
2	111.01.07	孫瑒	針對本公司前董事長陳仕修先生等所涉證券交易法案件，業經臺北地方檢察署起訴，目前繫屬於臺北地方法院審理中，就該案件有關之訴訟費用(包括但不限於律師費用)等事宜	迴避之董事因自身利害關係予以迴避。	討論及表決時離席迴避。
3	111.09.29	紀宗明	擬續委任總經理案	迴避之董事兼任本公司經理人。	討論及表決時離席迴避。
4	111.10.11	張水江	本公司第十六屆第八次臨時董事會推選董事長之薪酬規劃案	迴避之董事兼任本公司經理人。	討論及表決時離席迴避。
5	111.10.11	張水江 紀宗明	提報本公司 111 年 09 月 29 日股東臨時會全面改選董事後，第十七屆第一次、第二次臨時董事會分別推選新任董事長與委任總經理之薪酬規劃案	迴避之董事兼任本公司經理人。	討論及表決時離席迴避。
6	111.10.11	張水江 紀宗明 中島健仁 馬潤明 葉淑芳 顧啟東 楊培傑 洪佩君	提報獨立董事與董事車馬費案	獨立董事兼任薪資報酬委員會委員之車馬費：獨立董事為支給對象予以迴避； 董事車馬費：董事為支給對象予以迴避。	討論及表決時離席迴避。
7	112.01.19	張水江 紀宗明	提報本公司 111 年度經理人年終獎金案	迴避之董事兼任本公司經理人為本案之支給對象。	討論及表決時離席迴避。

三、上市上櫃公司應揭露董事會自我(或同儕)評鑑之評估週期及期間、評估範圍、方式及評估內容等資訊：

評估週期	評估期間	評估範圍	評估方式	評估內容
每年 執行一次	111 年 1 月 1 日至 111 年 12 月 31 日	(1)董事會內部自評 (2)董事成員自評	(1)董事會成員自評 (2)董事會運作情形評量	公司目標與任務之掌握、董事職責認知、對公司營運之參與程度、內部關係經營與溝通、董事之專業及持續進修、內部控制。

四、當年度及最近年度加強董事會職能之目標（例如設立審計委員會、提昇資訊透明度等）與執行情形評估：

(一)提升資訊透明度：將董事會重大決議即時公告且提高英文資訊揭露內容，例如英文重大訊息、英文財務報告、英文股東會開會通知、議事手冊及年報等。

(二)設置公司治理主管、子公司申請海外掛牌審議特別委員會：提供董事行使職務支援並提升董事會效能。

本公司將更加努力提昇資訊揭露之品質、透明度與即時性，目前執行成效應屬良好。

註1：包含召開十次臨時董事會議。

註2：實際出(列)席率(%)以其在職期間董事會開會次數及其實際出(列)席次數計算之。

（二）審計委員會運作情形資訊

1. 審計委員會運作情形：111 年度及截止年報刊印日止，審計委員會開會 10 次【A】，獨立董事出席情形如下：

職稱	姓名	實際出席次數【B】	委託出席次數	實際出席率(%)【B/A】(註)	備註
獨立董事	李弘錦	1	0	100.00	111/01/10 辭任
獨立董事	李文成	4	0	100.00	111/08/02 辭任
獨立董事	李金定	4	0	100.00	111/08/03 辭任
獨立董事	顧啟東	6	0	100.00	新任，111/09/29 改選
獨立董事	楊培傑	6	0	100.00	新任，111/09/29 改選
獨立董事	洪佩君	6	0	100.00	新任，111/09/29 改選

註：實際出(列)席率(%)以其在職期間開會次數及其實際出(列)席次數計算之。

2. 本公司審計委員會之運作以下列事項之監督為主要目的：

公司財務報表之允當表達、簽證會計師之選（解）任及獨立性與績效、公司內部控制之有效實施、公司遵循相關法令及規則、公司存在或潛在風險之管控。

111年度及截止年報刊印日止，審議的事項主要包括：

A. 依證交法第十四條之一規定訂定或修正內部控制制度。
B. 內部控制制度有效性之考核。
C. 依證交法第三十六條之一規定訂定或修正取得或處分資產、從事衍生性商品交易、資金貸與他人、為他人背書或提供保證之重大財務業務行為之處理程序。
D. 涉及董事自身利害關係之事項。
E. 重大之資產或衍生性商品交易。
F. 重大之資金貸與、背書或提供保證。
G. 募集、發行或私募具有股權性質之有價證券。
H. 簽證會計師之委任、解任或報酬。
I. 財務、會計或內部稽核主管之任免。
J. 由董事長、經理人及會計主管簽名或蓋章之年度財務報告。
K. 其他公司或主管機關規定之重大事項。

3. 其他應記載事項：

A、審計委員會之運作如有下列情形之一者，應敘明審計委員會召開日期、期別、議案內容、獨立董事反對意見、保留意見或重大建議項目內容、審計委員會決議結果以及公司對審計委員會意見之處理。

a：證券交易法第 14 條之 5 所列事項：

開會日期(期別)	重要決議事項	所有獨立董事意見及對獨立董事意見之處理
第二屆第十三次 111/01/07	(1) 子公司RH International Holdings Limited擬對MF Holding Co., Ltd辦理增資美金1,200萬元案 (2) 處分子公司如興製衣(柬埔寨)有限公司土地案。 (3) 調整本公司之子公司間擔任背書保證案。	(1)、(3)全體獨立董事同意通過。 (2)本案經全體出席委員同意緩

開會日期 (期別)	重要決議事項	所有獨立董事意見及對獨立董事意見之處理
		議，請提案單位就本案做完整規劃，再行提案。本案提報董事會，經說明本交易之相關規劃後，業經董事會全體董事三分之二以上決議通過。李弘錦獨立董事於董事會，對本案表示反對意見。公司於111/01/07、111/01/21發布重大訊息。
第二屆 第十四次 111/03/29	(1) 本公司110年度營業報告書、合併財務報表(含個體報表)。 (2) 110年度內部控制制度自行評估結果。 (3) 逾期重大應收款項擬不轉列資金貸與案。 (4) 由本公司對子公司RH International Holdings Limited辦理增資美金1,000萬元案，再由RH International Holdings Limited資金貸與MF Holding Co.,供作償還銀行借款使用。 (5) 由子公司Tooku Holdings Limited提供同為集團子公司MF Holding Co., Ltd.融通資金額度案。 (6) 追認子公司OPERADORA INTERNACIONAL DE ZONAS FRANCAS (MANAGUA) S.A.(自由貿易區國際作業馬拿瓜(股)公司)提供本公司融通資金額度案。 (7) 申請辦理OPERADORA INTERNACIONAL DE ZONAS FRANCAS分次減資退回股款。 (8) 由本公司為子公司J.D. United Trading Co., Ltd.提供短期融通資金額度案。 (9) 註銷子公司OPERADORA INTERNACIONAL DE ZONAS FRANCAS (MANAGUA) S.A.(自由貿易區國際作業馬拿瓜(股)公司)提供同為集團子公司如興(尼加拉瓜)(股)公司融通資金額度案。 (10) 提報子公司「背書保證作業程序」、「資金貸與他人作業程序」及「從事衍生性商品交易處理程序」制/修訂案。 (11) 子公司常州東奧服裝有限公司申請對常州市蘭貴人紡織品有限公司在江蘇銀行融資人民幣1000萬元提供背書保證。 (12) 子公司常州東奧服裝有限公司、常州市穗滿國際貿易有限公司申請衍生性商品額度案。 (13) 子公司J.D.UNITED MANUFACTURING CORPORATION LIMITED申請對ROOTECH PTE. LTD.提供美金150萬元的資金貸與。 (14) 通過本公司如說明一及二所述，直接及間接持股百分百的子公司間擔任背書保證案。 (15) 由本公司及子公司Faith In Blue(USA) Corporation、Tooku Holdings Limited、RH International Holdings Limited共同為集團子公司MF Holdings Co.,Ltd.向安泰銀行申請授信額度提供背書保證及擔保品案。 (16) 調整子公司天雲存儲科技股份有限公司(原名稱：天雲商務國際股份有限公司)經營方向，並授權董事長積極尋求適當對象洽談出售該公司持有之台北市大安區辛亥段土地。	(1)-(15)全體獨立董事同意通過。 (16)本案因標的較為特殊，審計委員會保留不做成決議，留待進董事會再討論。

b：除前開事項外，其他未經審計委員會通過，而經全體董事三分之二以上同意之議決事項：無。

B、獨立董事對利害關係議案迴避之執行情形，應敘明獨立董事姓名、議案內容、應利益迴避原因以及參與表決情形：無。

C、獨立董事與內部稽核主管及會計師之溝通情形（應包括就公司財務、業務狀況進行溝通之重大事項、方式及結果等）：

a：本公司內部稽核主管定期與審計委員會溝通稽核報告結果，並於每季的審計委員會會議中作內部稽核報告，若有特殊狀況時，亦會即時向審計委員會報告。

b：本公司簽證會計師於查核年報前後期間、核閱季報之期間及其他相關法令要求之溝通事項就執行情形及結果與審計委員會進行溝通，若有特殊狀況時，亦會即時向審計委員會報告。

c：民國 111 年度及截至年報刊印日止並無上述提及之特殊狀況，本公司審計委員會與內部稽核主管及簽證會計師溝通狀況良好。

（三）公司治理運作情形及其與上市上櫃公司治理實務守則差異情形及原因

評估項目	運作情形			與上市上櫃公司治理實務守則差異情形及原因
	是	否	摘要說明	
一、公司是否依據上市上櫃公司治理實務守則訂定並揭露公司治理實務守則？	V		本公司已訂定「公司治理實務守則」業經 104 年 5 月 11 日董事會通過以及 108 年 8 月 7 日董事會通過修訂，並揭露於公司網站之公司治理專區。	無重大差異
二、公司股權結構及股東權益				
(一)公司是否訂定內部作業程序處理股東建議、疑義、糾紛及訴訟事宜，並依程序實施？	V		(一)對股東之建議或疑問等問題，本公司設有發言人之外，另有股務專職人員，並於公司網站對外設有投資人專區揭露投資人服務窗口，以處理股東建議或提問等事項。	無重大差異
(二)公司是否掌握實際控制公司之主要股東及主要股東之最終控制者名單？	V		(二)本公司依相關法令規定定期揭露主要股東及主要股東之最終控制者名單，並依規定申報異動資料。	無重大差異
(三)公司是否建立、執行與關係企業間之風險控管及防火牆機制？	V		(三)本公司與關係企業間之業務往來與財務往來均各自獨立運作與分層管理，並定期召開督導會報，對異常事項會查明原因，作成紀錄並向本公司董事長、總經理或各管理中心主管報告。本公司並訂有「關係企業相互間財務業務相關作業規範」進行關係企業間之作業風險控管。	無重大差異
(四)公司是否訂定內部規範，禁止公司內部人利用市場上未公開資訊買賣有價證券？	V		(四)本公司為維護證券交易市場交易公平性，新進同仁簽署「重大訊息保密同意書」，並訂有「內部重大訊息處理作業程序」據以執行。本公司訂有「誠信經營作業程序及行為指南」，要求公司人員應遵守證券交易法之規定，不得利用所知悉之未公開資訊從事內線交易，亦不得洩漏予他人。	無重大差異

評估項目	運作情形			與上市上櫃公司治理實務守則差異情形及原因
	是	否	摘要說明	
三、董事會之組成及職責 (一)董事會是否擬訂多元化政策、具體管理目標及落實執行？	V		(一)1.本公司 108 年 8 月 7 日董事會通過修訂之「公司治理實務守則」明文擬定董事成員多元化方針，且本公司董事會成員之提名與遴選係遵照公司章程之規定，除評估各候選人之學經歷資格外，並參考利害關係人的意見，遵守「董事選舉辦法」及「公司治理實務守則」，以落實董事會成員多元化。 2.本公司第 17 屆董事會共 8 席成員，包括一般董事成員 5 席以及獨立董事成員 3 席，其中： (1) 女性成員有2席，女性占全體董事成員25%，男性成員75%。 (2) 平均年齡57歲；一般董事成員平均年齡60歲，獨立董事成員平均年齡51歲。 (3) 除台灣籍董事外，本公司董事具日本等國籍及文化色彩。 (4) 一般董事成員具有美國麻省企業管理學院財務企管碩士、英國Aberdeen大學法學碩士、東京外國語大學.、國立臺灣大學財務金融學系、中興大學法律學碩士等成員所組成；獨立董事成員具有東吳大學法研所碩士、中央警察大學警政研究所 法學碩士、國立臺北大學法律系司法組。 (5) 長於經營管理(包含但不限於營運判斷、危機處理等)、領導決策、產業知識、國際市場觀或財務會計的有:張水江、紀宗明、中島健仁、顧啟東、楊培傑；長於領導決策及法律專業的有：葉淑芳、馬潤明及洪佩君。至於董事張水江，對於推動企業	無重大差異

評估項目	運作情形			與上市上櫃公司治理實務守則差異情形及原因
	是	否	摘要說明	
			社會責任、產業永續經營、環境保護及製程自動化等不遺餘力。本公司董事會成員整體已配置營運判斷能力、會計及財務分析能力、經營管理能力、危機處理能力、產業知識、國際市場觀、領導與決策能力，具產業營運、財務金融、經營管理、國際市場觀及環保自動化等多元性。	
(二)公司除依法設置薪資報酬委員會及審計委員會外，是否自願設置其他各類功能性委員會？		V	(二)本公司除依法設置薪資報酬委員會及審計委員會外，目前並無設置其他各類功能性委員會	有差異
(三)公司是否訂定董事會績效評估辦法及其評估方式，每年並定期進行績效評估，且將績效評估之結果提報董事會，並運用於個別董事薪資報酬及提名續任之參考？	V		(三)本公司訂定「董事會績效評估辦法」且已於 107 年 11 月 13 日修正通過，其中訂定每年應至少執行一次內部董事會績效評估，董事會內部績效評估期間應於每年年度結束時，依評估方法進行當年度績效評估，而外部董事會績效評估的執行，應至少每三年由外部專業獨立機構或外部專家學者團隊進行評估一次。其績效評估結果應於次一年度最近一次召開之董事會前完成。 本公司董事會整體績效自評訂定之考核項目係涵蓋董事會組成與結構、董事之選任及持續進修及對公司營運之參與程度等。本公司董事會成員自我績效評估之衡量項目，函括下列事項： 1. 公司目標及任務之掌握。 2. 董事職責認知。 3. 對公司營運之參與程度。 4. 內部關係經營與溝通。 5. 董事之專業及持續進修。 6. 內部控制。 上述評估方式之指標權重，將定期由薪資報酬委員會檢討，並依實際運作情況需要，得調整評估指標之比重。	無重大差異

評估項目	運作情形			與上市上櫃公司治理實務守則差異情形及原因
	是	否	摘要說明	
			本公司自105年度起，於每年年度結束後完成董事會成員自評及董事會運作情形評量，並將董事會成員填寫之「董事成員自我考評問卷」，及由董事會議事務單位與董事長填寫之「董事會評量表」揭露於公司網站。董事會整體運作評估結果良好。	
(四)公司是否定期評估簽證會計師獨立性？	V		(四)本公司財會管理中心每年一次自行評估簽證會計師之獨立性標準，且提審計委員會及董事會討論。本公司業於 112 年 5 月 29 日經審計委員會決議通過後提案董事會進行討論並決議通過。信永中和聯合會計師事務所陳光慧會計師及郭鎮宇會計師，皆符合公司評估獨立性標準，足堪擔任本公司簽證會計師，且會計師事務所並出具未有違反獨立性聲明書。 111 年度會計師獨立性及適任性評估表、會計師獨立性聲明書請參閱第 38~40 頁。	無重大差異
四、上市上櫃公司是否配置適任及適當人數之公司治理人員，並指定公司治理主管，負責公司治理相關事務(包括但不限於提供董事、監察人執行業務所需資料、協助董事、監察人遵循法令、依法辦理董事會及股東會之會議相關事宜、製作董事會及股東會議事錄等)？	V		本公司已於110年6月28日董事會通過設立公司治理工作小組，由財會管理中心及行政管理中心指定人員兼職組成，負責公司治理相關事務，並由財會管理中心徐仲榮副總經理擔任公司治理主管負責督導，每年彙總公司治理評鑑情形，提報董事會報告執行狀況。111年主要業務執行包括提供董事執行業務所需資料，依法辦理董事會、審計委員會、薪酬委員會及股東會之會議相關事宜，製作相關議事紀錄，進行資訊公告申報及法規變動相關之制定或修正等。	無重大差異

評估項目	運作情形			與上市上櫃公司治理實務守則差異情形及原因
	是	否	摘要說明	
五、公司是否建立與利害關係人(包括但不限於股東、員工、客戶及供應商等)溝通管道，及於公司網站設置利害關係人專區，並妥適回應利害關係人所關切之重要企業社會責任議題？	V		本公司視不同狀況，除設有發言人，另責成包括股務、投資人關係、採購總處、業務管理中心、營運管理中心、行政管理中心、總經理室企業社會責任/公共關係組等部門與利害關係人溝通，並於公司網站對外設有投資人專區揭露投資人服務窗口及利害關係人專區，作為與投資人及利害關係人之溝通管道之一。同時，本公司希望藉此溝通管道與利害關係人(股東及投資人、供應商、客戶、員工、企業社會責任、社區)互動聽取建言，多方瞭解其等關注議題，增進本公司企業社會責任之實踐。本公司110年度永續報告書已於111年6月完成，並揭露於公司網站及公開資訊觀測站。	無重大差異
六、公司是否委任專業股務代辦機構辦理股東會事務？	V		本公司委託專業股務代辦機構「福邦證券股份有限公司股務代理部」辦理股東會及股務相關事務。	無重大差異

評估項目	運作情形			與上市上櫃公司治理實務守則差異情形及原因
	是	否	摘要說明	
七、資訊公開 (一)公司是否架設網站，揭露財務業務及公司治理資訊？	V		(一) 本公司透過公司網站(www.roohsing.com.tw) 設置財務業務資訊及公司治理專區，揭露相關資訊。	無重大差異
(二)公司是否採行其他資訊揭露之方式（如架設英文網站、指定專人負責公司資訊之蒐集及揭露、落實發言人制度、法人說明會過程放置公司網站等）？	V		(二) 本公司有自行架設中英文公司網站對外揭露其他資訊，並指定專人負責公司網站維護及股務單位專職同仁負責公開資訊觀測站之公司重大訊息其相關資訊之揭露，亦落實發言人制度負責公司對外資訊之揭露及說明，並將法人說明會過程依規公開揭露以及放置於公司網站。另，本公司公司治理專區亦揭露獨立董事與內部稽核主管及會計師之溝通情形，包括定期性與非定期性溝通方式及政策、溝通內容、溝通結果等討論概要。	無重大差異
(三)公司是否於會計年度終了後兩個月內公告並申報年度財務報告，及於規定期限前提早公告並申報第一、二、三季財務報告與各月份營運情形？		V	(三) 本公司因更換會計師之故，未能依「上市有價證券發行人應辦業務事項一覽表」於公告申報截止日前完成第二、三季及年度財務報告，截至年報出具日，目前已完成上述財報之公告及申報；各月份營運情形皆如期申報。	有差異
八、公司是否有其他有助於瞭解公司治理運作情形之重要資訊（包括但不限於員工權益、僱員關懷、投資者關係、供應商關係、利害關係人之權利、董事及監察人進修之情形、風險管理政策及風險衡量標準之執行情形、客戶政策之執行情形、公司為董事及監察人購買責任保險之情形等）？		V	1.本公司董事購買責任險:因本公司財務報告未按時申報，遭交易所通知股票停牌，使得無保險公司願意承保本公司董事責任險，待本公司股票復牌後將積極尋求保險公司，為董事購買責任險。 2.員工權益：本公司依勞基法規定保障員工權益，另付費為員工投保團體保險。 3.員工關懷：本公司提供相關福利制度(如旅遊基金、部門活動基金每月慶生會、員工健康檢查等)及年度教育訓練規劃，與員工建立良好	有差異

評估項目	運作情形			與上市上櫃公司治理實務守則差異情形及原因
	是	否	摘要說明	
			互動關係。 4.投資者關係：網站設有專人服務窗口及股務單位專責處理股東建議。 5.供應商關係：本公司高階主管定期與供應商會談，維持雙向暢通的溝通管道。 6.利害關係人之權利：利害關係人得隨時與公司進行建言、溝通，以維護應有之合法權利。 7.董事進修：董事已依「上市櫃公司董事、監察人進修推行要點」之規定進修，並將進修情形揭露於年報及公開資訊觀測站。 8.風險管理政策及風險衡量標準之執行情況：本公司依八大循環辦法及內稽內控作業進行各項風險管理及評估。 9.客戶政策之執行情形：本公司與客戶維持良好溝通，以創造雙贏的合作關係。	

九、請就臺灣證券交易所股份有限公司公司治理中心最近年度發布之公司治理評鑑結果說明已改善情形，及就尚未改善者提出優先加強事項與措施。

(一) 已進行改善而於第9屆獲取得分之項目，說明如下：無。

(二) 列為未來優先加強改善之項目，說明如下：

1. 完整揭露公司治理主管以下事項：(1)職權範圍，包括依法辦理董事會及股東會之會議相關事宜、製作董事會及股東會議事錄、協助董監事就任及持續進修、提供董監事執行業務所需之資料、協助董監事遵循法令等。(2)當年度進修情形(包含時數)。
2. 在任獨立董事皆符合規定之訓練時數。
3. 公司給付酬金之程序已將董事及經理人績效評估(需列舉重要項目，不得僅以個人表現/績效/貢獻等文字替代之)之相關結果納入考量。
4. 於年報及網站分別揭露推動企業誠信經營之單位之運作及「當年度執行情形(如工作計畫與執掌)」，以及向董事會報告之「頻率(至少一年一次)」或當年度向董事會報告之日期。
5. 參考國際人權公約(請註明名稱)，制訂並揭露保障人權政策與具體管理方案(如人權評估、人權風險減緩措施、辦理相關教育訓練等)。

如興股份有限公司

111 年度會計師獨立性及適任性評估表

簽證會計師事務所：信永中和聯合會計師事務所

簽證會計師：陳光慧會計師及郭鎮宇會計師

(一)評估內容：

項目	結果
1.截至最近一次簽證作業，未有七年未更換之情事。	■ 是 □ 否
2.與委託人無重大財務利害關係。	■ 是 □ 否
3.避免與委託人有任何不適當關係。	■ 是 □ 否
4.會計師應使其助理人員確守誠實、公正及獨立性。	■ 是 □ 否
5.執業前二年內服務機構之財務報表不得查核簽證。	■ 是 □ 否
6.會計師名義不得為他人使用。	■ 是 □ 否
7.未握有本公司及關係企業之股份。	■ 是 □ 否
8.未與本公司及關係企業有金錢借貸之情事。	■ 是 □ 否
9.未與本公司或關係企業有共同投資或分享利益之關係。	■ 是 □ 否
10.未兼任本公司或關係企業之經常工作，支領固定薪。	■ 是 □ 否
11.未涉及本公司或關係企業制定決策之管理職能。	■ 是 □ 否
12.未兼營可能喪失其獨立性之其他事業。	■ 是 □ 否
13.與本公司管理階層人員無配偶、直系血親、直系姻親或二親等內旁系血親之關係。	■ 是 □ 否
14.未收取任何與業務有關之佣金。	■ 是 □ 否
15.截至目前為止未受有處分或損及獨立原則之情事。	■ 是 □ 否

(二)工作表現及計畫：

1.如期完成本公司各期財務報告簽證。

2.不定期提供本公司財會、稅務相關諮詢服務。

(三)評估結果：

經評估後，本公司委任之簽證會計師皆未有以上獨立性評估項目所述情事，可確認簽證會計師符合獨立性及適任性之評估標準。

評估單位：財會管理中心

董事會日期：民國 112 年 5 月 29 日

ShineWing TAIWAN
信永中和聯合會計師事務所 | ShineWing CPAs (Taiwan) | T +886 2 7706 4888 | F +886 2 7706 4899
10595 台北市南京東路四段1號11樓 | 11F, 1, Sec. 4, Nanjing E. Rd., Taipei 10595, Taiwan | www.swtw.com.tw

獨立性聲明書

(AU44-8, AU46-19.65)

客戶名稱：如興股份有限公司

經依職業道德規範公報第十號「正直、公正客觀及獨立性」中，依獨立性規範自我檢視後，謹聲明本人符合職業道德規範公報第十號之相關獨立性規範。

本人辦理上開公司 111 年度合併/個別財務報告、營利事業所得稅之查核簽證工作，針對上開公司，自查核會計期間開始日至本人以下簽名日期的期間內(簡稱“該期間”)，本人均已遵循獨立性政策。

基於上述，本人依審計準則公報第四十六號「會計師事務所之品質管制」第十九條之規定出具如下聲明：

1. 身為參與**上述公司**案件之相關人員：
   (1)在該期間，本人及本人之家屬(註一)並未擁有**上述公司**、其子公司或關係企業的任何財務利益（例如股票、債券、票據、選擇權、權證或其他證券），而本人所控制的任何經濟實體，或為本人及本人之家屬(註一)的利益而建立的任何信託或其他投資機構也未擁有**上述公司**、其子公司或關係企業的任何財務利益（例如股票、債券、票據、選擇權、權證或其他證券）。
   (2)在該期間，本人及本人之家屬(註一)未成為對於任何擁有**上述公司**、其子公司或關係企業投資的信託或產業的受益人，而該受益人權益對於本人及本人之家屬(註一)的總資產淨額而言是重大的(>5%)。
   (3)在該期間，對於(a)在**上述公司**、其子公司或關係企業中擁有利益，或 (b)為**上述公司**、或客戶任何子公司或關係企業、或**上述公司**的任何管理人員、董事或重要股東而設立的產業、信託或類似投資工具，本人並未擔任其信託受託人或執行人。
   (4)在該期間，本人及本人之家屬(註一)未從**上述公司**的任何管理人員、董事或重要股東處取得借款，也未授予其貸款（或對此類借貸進行擔保），也無來自/給予**上述公司**、其子公司或關係企業內部的任何非銀行機構（或類似金融機構）的借貸。
   (5)在該期間，本人及本人之家屬(註一)未與**上述公司**、其子公司或關係企業、或其管理者、董事或重要股東進行共同投資、密切的業務往來或其他商業關係(除了係正常商業交易中的消費者)。
   (6)在該期間，本人之家屬(註一)、由其控制的任何經濟實體，以及出於其自身或本人的利益而由其建立的任何信託或其他投資產品，均遵守以上(1)至(5)項。
   (7)在該期間，本人之家屬(註一)或近親(註二)及親屬(註三)未受雇於**上述公司**、其子公司或關係企業並擔任可能對公司的外部財務報告具有重大影響的職位。
   (8)本人並非**上述公司**、其子公司或關係企業近二年度之前任員工、管理人員或董事。
2. 本人無任何由**上述公司** 、其子公司或關係企業提出，待回覆之聘僱機會，本人之家屬(註一)也沒有。
3. 本人同意提供品質管制委員會本人及家屬之年度所得申報及證券帳戶歸戶資料，作為獨立性查核之用。

就本所與**上述公司**、其子公司或關係企業之間的關係而言，本人並未察覺任何其他可能產生利益衝突或損害本所的誠信、客觀性或獨立性的事項。根據本人所知，以上聲明係屬適當，除以下說明外：

註 — 如果存在阻礙您對以上聲明之中一項或多項進行確認的事項，請於上列空白處中概要說明該情況。案件會計師將評估該情況以確定您或案件團隊是否需要採取任何補救措施。

就以上聲明，本人承諾對於此客戶，本人（和本人之家屬(註一)近親(註二)親屬(註三),如有）將繼續遵循關於獨立性之政策。對於本人出現的任何不為該政策所允許的、預期將發生或實際發生的情形，本人（和本人之家屬(註一)近親(註二)親屬(註三),如有）承諾將告知**主辦會計師**及本事務所品質管制委員會主管會計師以待案件參與之確認。

註一：家屬–係指配偶(同居人)及未成年子女。

註二：近親–係指直系親屬、直系姻親及兄弟姐妹。

註三：親屬–係指配偶(同居人)、直系血親、直系姻親及兄弟姊妹。

本人未有違反上列各項獨立性聲明及獨立性政策。

信永中和聯合會計師事務所

會計師：陳光慧

會計師：郭碩宏

中　華　民　國　一　一　二　年　五　月　二　十　九　日

(四)薪資報酬委員會之組成、職責及運作情形

1. 組成：本公司設置之薪資報酬委員會，係依本公司「薪資報酬委員會組織規程」辦理。於 111 年 09 月 29 日委任楊培傑先生、顧啓東先生及洪佩君小姐為本屆(第五屆)薪資報酬委員會委員，並於 114 年 09 月 28 日任期屆滿。

2. 薪資報酬委員會成員資料

身分別	姓名 \ 條件	專業資格與經驗	獨立性情形	兼任其他公開發行公司薪資報酬委員會成員家數	備註
獨立董事	楊培傑	(註1)	(註1)	0	
獨立董事	顧啓東			1	
獨立董事	洪佩君			1	
獨立董事	李弘錦			1	(註2)
獨立董事	李文成			2	(註3)
獨立董事	李金定			1	(註4)
其他	李志華	具備財務五年以上工作經驗。 學歷：國立臺灣藝術大學 經歷： 元大期貨 經理 永昌期貨 副總經理 寶來瑞富期貨 副總經理 大華期經 董事長 富達盛國際開發公司總經理 琢泰建物(股)公司 總經理	1. 已獲得李志華委員的書面聲明，確認本人、配偶、二親等以內親屬相對於本公司的獨立性：未擔任本公司或其關係企業之董事、監察人或受僱人；持有公司股份數0股。 2. 李志華委員未擔任與本公司有特定關係公司之董事、監察人或受僱人；最近 2 年未提供本公司或其關係企業商務、法務、財務、會計等服務。	0	(註5)

註1：獨立董事之專業資格與經驗及獨立性情形，請參閱第14頁董事資料(一)與第16頁董事資料(二)相關內容。

註2：李弘錦獨立董事於111年01月10日辭任；於111年03月29日董事會通過補行委任李志華先生擔任薪資報酬委員會成員。

註3：李文成獨立董事於111年08月02日辭任。

註4：李金定獨立董事於111年08月03日辭任。

註5：李志華委員於111年09月29日董事會改選卸任。

3. 職責：薪資報酬委員會應以善良管理人之注意，忠實履行下列職權，並將所提建議提交董事會討論。

(1) 訂定並定期檢討董事及經理人績效評估與薪資報酬之政策、制度、標準與結構。

(2) 定期評估並訂定董事及經理人之薪資報酬。

4. 運作情形：

(1) 本公司之薪資報酬委員會委員計 3 人。

(2) 本屆委員任期：111 年 09 月 29 日至 114 年 09 月 28 日。

(3) 薪資報酬委員會運作情形：111 年度及截止年報刊印日止，薪資報酬委員會開會 5 次【A】，委員資格及出席情形如下：

職稱	姓名	實際出席次數【B】	委託出席次數	實際出席率(%)【B.A】	備註
召集人	楊培傑	3	0	100.00	新任，111 年 09 月 29 日董事會通過改選。
委員	顧啓東	3	0	100.00	新任，111 年 09 月 29 日董事會通過改選。
委員	洪佩君	3	0	100.00	新任，111 年 09 月 29 日董事會通過改選。
召集人	李弘錦	1	0	100.00	111 年 01 月 10 日辭任。
委員	李文成	2	0	100.00	111 年 08 月 02 日辭任。
召集人	李金定	2	0	100.00	李弘錦委員辭任後，由李金定委員擔任召集人，於 111 年 08 月 03 日辭任。
委員	李志華	0	0	0.00	111 年 03 月 29 日董事會通過補行委任，於 111 年 09 月 29 日董事會改選卸任。

其他應記載事項：

一、 董事會如不採納或修正薪資報酬委員會之建議，應敘明董事會日期、期別、議案內容、董事會決議結果以及公司對薪資報酬委員會意見之處理(如董事會通過之薪資報酬優於薪資報酬委員會之建議，應敘明其差異情形及原因)：無。

二、 薪資報酬委員會之議決事項，如成員有反對或保留意見且有紀錄或書面聲明者，應敘明薪資報酬委員會日期、期別、議案內容、所有成員意見及對成員意見之處理：無。

5. 其他應記載事項：薪資報酬委員會最近一年開會日期、期別、議案內容、決議結果以及公司對薪資報酬委員會意見之處理。

開會日期(期別)	議案內容及後續處理	決議結果	公司對薪資報酬委員會意見之處理
第四屆第七次 111.01.07	提報本公司 110 年度經理人年終獎金案。	出席委員一致同意，照案通過。惟前策略長陳仕修先生轉任董事長室特別助理，其薪酬高於董事長與總經理而未提報薪酬委員會審議，核有缺失；亦無法監理子公司薪酬，核有	提董事會並經全體在場出席董事同意通過，惟前策略長陳仕修先生轉任董事長室特別助理，其薪酬高於董事長與總經理而未提報薪酬委員會審議，核有缺失；亦無

開會日期 (期別)	議案內容及後續處理	決議結果	公司對薪資報酬委員會意見之處理
		缺失，建請管理當局改善，於下次薪酬委員會提出改善措施。	法監理子公司薪酬，核有缺失，建請管理當局改善，於下次薪酬委員會提出改善措施。
第四屆 第八次 111.03.29	本公司董事長室 陳仕修特助之薪酬規劃案，提請 追認。	出席委員一致同意，照案通過。	提董事會並經全體出席董事同意通過。
第五屆 第一次 111.10.11	本公司第十六屆第八次臨時董事會推選董事長之薪酬規劃案，提請追認。	出席委員一致同意，照案通過。	提董事會並經全體出席董事同意通過。
第五屆 第二次 111.11.11	提報本公司經理人之任用暨薪酬規劃案。	出席委員一致同意，照案通過。	提董事會並經全體出席董事同意通過。
第五屆 第三次 112.01.19	提報本公司 111 年度經理人年終獎金案。	出席委員一致同意，照案通過。	提董事會並經全體出席董事同意通過。

(五) 推動永續發展執行情形及與上市上櫃公司永續發展實務守則差異情形及原因

評估項目	運作情形			與上市上櫃公司企業社會責任實務守則差異情形及原因
	是	否	摘要說明	
一、公司是否建立推動永續發展之治理架構，且設置推動永續發展專(兼)職單位，並由董事會授權高階管理階層處理，及董事會督導情形？	V		本公司設有企業社會責任小組，由總經理擔任召集人，統籌並推動公司永續發展事宜。企業社會責任小組下分設永續環境組、人權關懷組及社會參與組，由 CSR 總監負責永續發展策略政策擬訂、制度建立與相關管理方針的設計與執行，其下按職能性質和地區來構建統籌各地區 CSR 和 EHS（環境、健康與安全）部門。CSR 部門主要負責各地區碳排等專案評估與改進，EHS 負責車間生產消防安全、職業健康、節能環保等；本公司每年度會向董事會報告年度業務執行概況。	無重大差異
二、公司是否依重大性原則，進行與公司營運相關之環境、社會及公司治理議題之風險評估，並訂定相關風險管理政策或策略？	V		本公司依重大性原則，進行與公司營運相關之環境、社會及公司治理議題之風險評估，並依各面向制定相關的風險管理策略及管理方案以控管風險。在環境管理風險上，為避免風險，各廠均有廢棄物管理、廢污水排放、化學物品管理等各項機制；特別是環境及健康安全方面，各區域會對重點工廠進行專項風險評估，並按風險等級督促工廠對所存在的問題進行改進。 本公司依「上市上櫃公司治理實務守則」執行落實公司治理業務，並發展規劃永續環境業務及執行社會公益，定期考量各面項因素對公司營運與財務狀況所產生之風險與影響進行評估，並於公司網站及永續報告書中充份揭露與企業社會責任相關資訊，以提升資訊透明度。	無重大差異
三、環境議題 (一) 公司是否依其產業特性建立合適之環境管理制度？	V		(一) 本公司導入ISO 14001環境管理系統並依產業特性與客戶要求標準訂定產業相關的環境管理政策，建立追踪與管理資訊，如水、能源、化學品、廢棄物管理等；子公司亦取得 ISO 14001 第三方公正單位認證，證書與詳細環境管理政策已公開揭露於永續報告書及本公司網站。	無重大差異
(二) 公司是否致力於提升能源使用效率及使用	V		(二) 本公司致力推對各項能源減量措施、提升各項資源之利用效率，並使用對環境	無重大差異

評估項目	運作情形			與上市上櫃公司企業社會責任實務守則差異情形及原因
	是	否	摘要說明	
對環境負荷衝擊低之再生物料？			負荷衝擊低之再生物料。相關細節如下： 1. 提倡節約能源，例如：午休時間關燈、空調節約使用、減少紙張碳粉使用，節能燈管使用、鼓勵自行攜帶餐具等。 2. 生產工廠當地安裝廢水處理系統，以避免造成環境污染。 3. 宣導永續消費之概念，並依下列原則從事研發、採購、生產、作業及服務等營運活動，以降低公司營運對自然環境及人類之衝擊： (1)減少產品與服務之資源及能源消耗。 (2)減少污染物、有毒物及廢棄物排放，並妥善處理廢棄物。 (3)增進原料或產品之可回收性與再利用。 (4)使可再生資源達到最大限度之永續使用。 (5)延長產品之耐久性。 (6)增加產品與服務之效能。 (7)引進雷射水洗機器設備節省用水並執行工人培訓	
(三) 公司是否評估氣候變遷對企業現在及未來的潛在風險與機會，並採取氣候相關議題之因應措施？	V		(三)隨著溫室效應影響、全球溫度上升以及極端氣候加劇，世界各地近年面對更嚴峻之颱風、水患，或乾旱造成缺水危機嚴重影響工業以及民生用水，導致未來需投入更多成本於天災預防、災後設施維護、營運能源獲取等。因此在風險考量下，未來低碳風險的原物料使用、綠能設備購置，以及各廠區裝設水幕，降低作業廠區室內溫度，這些都是本公司，採取的相對措施以降低環境負面影響。	無重大差異
(四) 公司是否統計過去兩年溫室氣體排放量、用水量及廢棄物總重量，並制定溫室氣體減	V		(四)本集團於中國及東埔寨產區均與各品牌客戶及協力廠商溝通制訂具體的節能減排計畫，持續落實各項環境保護作業。針對溫室氣體排放管理政策，本公	無重大差異

評估項目	運作情形			與上市上櫃公司企業社會責任實務守則差異情形及原因
	是	否	摘要說明	
量、減少用水或其他廢棄物管理之政策？			司 2019 年起本公司將逐步進行產區溫室氣體盤查，至 2022 年底柬埔寨產區三家生產廠已進行溫室氣體盤查，排放總量如下：範疇一、能源直接排放量為 895 公噸 CO_2e、範疇二、能源間接排放量為 89,513.499 公噸 CO_2e，另外尚有木生質能，為可再生排放能源，故未計入溫室氣體排放總量之計算。其它關於本公司減少用水量及廢棄物等永續相關管理政策與統計數據已揭露於本公司永續報告書中。	
四、社會議題 (一) 公司是否依照相關法規及國際人權公約，制定相關之管理政策與程序？	V		(一) 本公司向來恪遵勞動相關法規規定。為善盡企業社會責任，保障如興全體員工及利害關係人之基本人權，我們遵守公司所在地之法令規範，依照《聯合國世界人權宣言》與《聯合國國際勞動組織》等國際人權公約之原則，制定人權政策，以保障人權，杜絕違反人權的行為，並公告於公司網站中。	無重大差異
(二) 公司是否訂定及實施合理員工福利措施（包括薪酬、休假及其他福利等），並將經營績效或成果適當反映於員工薪酬？	V		(二) 本公司遵從政府相關法令，並依法成立職工福利委員會，提供同仁良好的福利措施。詳細員工福利措施請參閱本報告書第 86 頁。	無重大差異
(三) 公司是否提供員工安全與健康之工作環境，並對員工定期實施安全與健康教育？	V		(三) 本公司提供員工安全及健康之工作環境；設置消防安全設施，每年定期舉辦兩次消防、逃生及滅火演習。此外，每年亦定期舉辦一次人員急救訓練課程，提升員工醫護急救常識，以預防職業災害。另外，針對具危險性的機械設備，如：廠內蒸氣鍋爐等，除每日定期檢查外，每年均由各地政府特種設備管理部門進行總體檢。操作人員更須取得政府核可，方具備操作資格，後續由定期進行人員訓練；平時亦不定期稽查操	無重大差異

評估項目	運作情形			與上市上櫃公司企業社會責任實務守則差異情形及原因
	是	否	摘要說明	
			作人員是否依規定穿著安全護具。詳細員工職安與健康措施請參閱本報告書第 87 頁以及本公司永續報告書。	
(四) 公司是否為員工建立有效之職涯能力發展培訓計畫？	V		(四)如興集團提供所有員工完整培訓，並透過系統化的培訓專案，讓員工和公司一同成長壯大。除了各項專業的在職訓練以外，如興集團更針對領導統御、經營管理、溝通協調等方面，對員工定期進行培訓。111 年，我們針對內部員工訓練，除過去年度之 P.A.C.E.、C.A.R.E. 等各項職場能力發展專案，概要說明如下： 1. 全面提升訓練：依據公司的營運策略目標為依歸，分析出各階段相對應之各級員工應具備或應加強的專業職能與管理模式，進而安排年度專業課程。 2. 特定人員進修：安排財會主管及其代理人、稽核人員等特定人員進行專業進修，強化其公司治理、法規遵循、財會知識及內部控制等各方素養，不斷提升集團人力價值及專業優勢與能力。	無重大差異
(五) 針對產品與服務之顧客健康與安全、客戶隱私、行銷及標示等議題，公司是否遵循相關法規及國際準則，並制定相關保護消費者或客戶權益政策及申訴程序？	V		(五)本公司產品與服務之行銷及標示遵循相關法規及國際準則；公司內部設有完善的客戶資訊保密制度及資訊安全政策，嚴格遵守客戶的產品設計隱私規範，任何與客戶專利和公司機密資訊的產品皆透過嚴謹多重程式進行控管。	無重大差異
(六) 公司是否訂定供應商管理政策，要求供應商在環保、職業安全衛生或勞動人權等議題遵循相關規範，及其實施情形？	V		(六)如興主要往來供應商之往來方式係國際貿易買賣，且主要客戶均為遵守國際社會責任之國際大廠，如有發現供應商有違反企業社會責任之虞者，即會進行溝通瞭解，一旦查有確實違反企業社會責任且對環境與社會有顯著影響時，公	無重大差異

評估項目	運作情形			與上市上櫃公司企業社會責任實務守則差異情形及原因
	是	否	摘要說明	
			司將會終止與該供應商之往來。而於引進新往來供應商時，除就基本資料徵信並將評估過去有否不良紀錄（包括但不限於影響環境、勞工人權與社會之紀錄），符合者方列入合格供應商名單。為確保我們的供應商充分了解如興對企業社會責任之實踐與承諾，並保證在提供本公司產品或服務時遵守相關原則，我們設置了供應商社會責任作業規範，來確保供應商與我們合作過程中，保障以下面向：勞工權益與人權、健康安全、環境保護、誠信經營道德規範等。	
五、公司是否參考國際通用之報告書編製準則或指引，編製永續報告書等揭露公司非財務資訊之報告書？前揭報告書是否取得第三方驗證單位之確信或保證意見？	V		本公司永續報告書採用國際通用之報告書編製指引(GRI Standards)所發佈之 GRI 準則進行報告書資料收集及揭露。本公司民國 112 年永續報告書係委託國富浩華會計師事務所協助編制。	無重大差異
六、公司如依據「上市上櫃公司永續發展實務守則」定有本身之永續發展守則者，請敘明其運作與所定守則之差異情形： 本公司依據「上市上櫃公司永續發展實務守則」訂定「企業社會責任實務守則」並遵循之，截至2022年底無差異情形。				
七、其他有助於瞭解企業社會責任運作情形之重要資訊： 本公司已制定「企業社會責任實務守則」並編制「2021永續報告書」記載公司永續發展執行情形，並揭露於公開資訊觀測站及公司網站(http://www.roohsing.com.tw/zh-tw/social_report.php)。				

(六)履行誠信經營情形及與上市上櫃誠信經營守則差異情形及原因：

評估項目	運作情形(註)			與上市上櫃公司誠信經營守則差異情形及原因
	是	否	摘要說明	
一、訂定誠信經營政策及方案				
(一)公司是否制定經董事會通過之誠信經營政策，並於規章及對外文件中明示誠信經營之政策、作法，以及董事會與高階管理階層積極落實經營政策之承諾？	V		(一) 本公司已分別於 104 年、105 年經董事會通過制定「公司誠信經營守則」及「誠信經營作業程序及行為指南」，針對防範不誠信行為明定作業程序、行為指南、違規之懲戒及申訴制度，且指定各權責單位落實執行。公司並於公司網站公告年度落實誠信經營情形。	無重大差異
(二)公司是否建立不誠信行為風險之評估機制，定期分析及評估營業範圍內具較高不誠信行為風險之營業活動，並據以訂定防範不誠信行為方案，且至少涵蓋「上市上櫃公司誠信經營守則」第七條第二項各款行為之防範措施？	V		(二) 本公司設執行內部稽核制度及各項管理辦法及董事、監察人暨經理人道德行為準則，以防杜可能之弊端。並要求經理人及受雇人於從事商業行為之過程中，不得直接或間接收取任何不正當之利益，或為不正當之承諾；並於新人教育訓練時加以宣導誠信之重要性。且本公司有明定不符合誠信之行為規定及懲戒項目做為員工行事與績效考評依循之標準	無重大差異
(三)公司是否於防範不誠信行為方案內明定作業程序、行為指南、違規之懲戒及申訴制度，且落實執行，並定期檢討修正前揭方案？	V		(三) 本公司針對防範不誠信行為已明定作業程序、行為指南、違規之懲戒及申訴制度，並指定各權責單位落實執行，年度亦會檢討公告落實情形。	無重大差異
二、落實誠信經營				
(一) 公司是否評估往來對象之誠信紀錄，並於其與往來交易對象簽訂之契約中明定誠信行為條款？	V		(一) 本公司自始對於往來廠商就會進行基本資料徵信及評估，董事及經理人亦會遵循道德行為準則，表明公司誠信經營立場，做為往來依據，同時與交易對象簽訂之契約中明訂誠信行為條款或聲明。	無重大差異
(二) 公司是否設置隸屬董事會之推動企業誠信經營專責單位，並定期(至少一年一次)向董事會報告其誠信經營政策與防範不誠信行為方案及監督執行情形？	V		(二) 本公司已設置公司治理小組負責督導推動誠信經營之各權責單位，並每年彙總各權責單位執行情形提報董事會報告，最近一次報告日期為111年12月28日。	無重大差異

評估項目	運作情形(註)			與上市上櫃公司誠信經營守則差異情形及原因
	是	否	摘要說明	
(三) 公司是否制定防止利益衝突政策、提供適當陳述管道，並落實執行？	V		(三) 本公司已制定內部稽核制度及各項管理辦法及董事、監察人暨經理人道德行為準則，以防杜可能之弊端。董事及經理人於利益迴避方面，若有任何決策或交易有利益衝突時，應隨時提出說明且不能參與決策。公司亦有於公司網站提供專人負責之保密信箱，提供更多安全之陳述管道。	無重大差異
(四) 公司是否為落實誠信經營已建立有效的會計制度、內部控制制度，並由內部稽核單位依不誠信行為風險之評估結果，擬訂相關稽核計畫，並據以查核防範不誠信行為方案之遵循情形，或委託會計師執行查核？	V		(四) 本公司已制定內部會計制度、控制制度、內部稽核制度及各項管理辦法，並由稽核人員及委託外部會計師專業人員不定期抽查其執行情形。	無重大差異
(五) 公司是否定期舉辦誠信經營之內、外部之教育訓練？	V		(五) 本公司高階主管不定期於內部經營會議宣達公司誠信經營政策與理念，並要求本公司管理處定期規劃舉辦誠信經營之教育訓練課程。民國111年度有關誠信經營之教育訓練執行情形如下: 1. 111 年度員工參加外部進修情形請詳閱第 53 頁。 2. 111 年度舉辦與誠信經營議題相關之新進員工職前教育訓練	無重差異
三、公司檢舉制度之運作情形 (一) 公司是否訂定具體檢舉及獎勵制度，並建立便利檢舉管道，及針對被檢舉對象指派適當之受理專責人員？	V		(一)本公司設有內、外部網站，可供違反誠信規定之申訴及檢舉，員工並可直接向人資單位通報，受理單位對檢舉人負有保密義務，不得任意外洩。本公司網站設有利害關係人專區，各類利害關係人可於網頁投書、或利用網站上揭露之聯絡人電話或 email 直接與受理專責人員聯繫溝通或檢舉。	無重大差異
(二) 公司是否訂定受理檢舉事項之調查標準作業程序、調查完成後應採取之後續措施及相關保密機制？	V		(二)本公司就受理檢舉事項會依事件類型，分派專人處理，並依極保密等級採取相關保密機制。	無重大差異

評估項目	運作情形(註)			與上市上櫃公司誠信經營守則差異情形及原因
	是	否	摘要說明	
(三) 公司是否採取保護檢舉人不因檢舉而遭受不當處置之措施？	V		(三)本公司對檢舉人會採取適當保護措施，並未有檢舉人因檢舉而遭受不當處置之行為。	無重大差異
四、加強資訊揭露 公司是否於其網站及公開資訊觀測站，揭露其所定誠信經營守則內容及推動成效？	V		本公司已通過誠信經營守則、誠信經營作業程序及行為指南，並就推動運作執行情況報告，揭露公告於公司網站之公司治理專區。另本公司網站設有企業社會責任專區以及利害關係人專區，表達持續積極與國際大品牌通路商就環保、人權與照顧弱勢等議題上共同努力，獲得肯定之認證與得獎紀錄、並持續致力於企業與社會的永續發展各項議題之推動。	無重大差異
五、公司如依據「上市上櫃公司誠信經營守則」定有本身之誠信經營守則者，請敘明其運作與所定守則之差異情形： 本公司於 104 年訂定公司誠信經營守則、105 年訂定誠信經營作業程序及行為指南，其運作並無差異。				
六、其他有助於瞭解公司誠信經營運作情形之重要資訊：請參閱本公司網站。				

(七) 公司如有訂定公司治理守則及相關規章者，應揭露其查詢方式

本公司經 105 年 5 月 11 日董事會決議通過訂定「公司治理守則」，相關規章均可自本公司官網查詢。

(八) 其他足以增進對公司治理運作情形之瞭解的重要資訊，得一併揭露

1. 經理人及員工於 111 年度參加有關公司治理、誠信經營之外部教育訓練情形如下：

項次	單位	職稱	姓名	課程名稱	進修時數(H)	進修日期
1	財會管理中心	財務長	徐仲榮	會計主管持續進修班	12	111/09/26~111/09/27
				內稽人員應有的公司治理素養及財報風險評估實務	6	111/12/07
				公司治理下董監事經營風險暨法律責任探討	3	111/12/13
				董事如何監管 ESG 風險及審查財務報告	3	111/12/20
2	總經理室	資深經理	龔烜堯	會計主管代理人持續進修課程	12	111/12/22~111/12/23
3	會計處	專員	林沛蓁	111 年度上市公司業務宣導會	3	111/10/25
4	稽核室	經理	陳志偉	風險導向內部稽核方法與實務	6	111/10/18
				「內線交易」與「財報不實」實務探討與因應之道	6	111/12/20
5	稽核室	資深專員	鄭孟謙	如何調整內控制度以因應 ESG 之新規範	6	111/12/14
				生產循環實務與稽核重點	6	111/12/27
6	管理處	經理	陳怡如	內線交易之違法性與案例分析	3	111/11/14
7	管理處	資深專員	李婉寧	第五屆 2022 全球企業永續論壇 GCSF	6	111/11/18
				你的格局決定地球結局!無紙化實施 晉升碳管理大師	4	111/12/22
8	管理處	專員	王靖君	職業安全衛生業務主管回訓班	6	111/06/28
				職場不法侵害與精神醫學案例探討	3	111/07/08
9	管理處	副理	鄭凱文	新冠疫情升溫下—企業因應相關重點對策	4	111/05/13
				勞工職業災害保險及保護法暨相關子法解析	6	111/06/17
				職業安全衛生業務主管回訓班	6	111/07/05

2. 董監事 111 年度進修情形如下：

職稱	姓名	主辦單位	課程名稱	進修時數(H)	進修日期
董事長	張水江	社團法人中華公司治理協會	公司治理下董監事經營風險暨法律責任探討	3	111/12/13
		社團法人中華公司治理協會	董事如何監管 ESG 風險及審查財務報告	3	111/12/20
董事	紀宗明	社團法人中華公司治理協會	公司治理下董監事經營風險暨法律責任探討	3	111/12/13
董事	馬潤明	台灣投資人關係協會	數位治理增強董監風險管理與危機處理	3	111/07/22
		社團法人中華公司治理協會	董事如何監管 ESG 風險及審查財務報告	3	111/12/20
董事	中島健仁	社團法人中華公司治理協會	公司治理下董監事經營風險暨法律責任探討	3	111/12/13
		社團法人中華公司治理協會	董事如何監管 ESG 風險及審查財務報告	3	111/12/20
董事	葉淑芳	台灣投資人關係協會	數位治理增強董監風險管理與危機處理	3	111/07/22
		財團法人中華民國證券暨期貨市場發展基金會	非財會背景董監事如何審查財務報告	3	111/08/10
		財團法人台灣金融研訓院	問題企業財務報表分析與企業診斷	3	111/08/30
		台灣投資人關係協會	淨零碳排之國際趨勢與台灣推動零碳轉型的作為	3	111/09/13
		財團法人中華民國證券暨期貨市場發展基金會	董監事應注意之公司治理評鑑重點解析	3	111/11/15
		社團法人中華公司治理協會	董事如何監管 ESG 風險及審查財務報告	3	111/12/20
獨立董事	楊培傑	財團法人中華民國證券暨期貨市場發展基金會	有價證券上市櫃公司之公司治理規章修正與相關實務【(111)證基董監續任字第 03950 號】	3	111/11/09
		財團法人中華民國證券暨期貨市場發展基金會	有價證券上市櫃公司之公司治理規章修正與相關實務【(111)證基董監續任字第 03941 號】	3	111/11/09
獨立董事	顧啓東	財團法人中華民國證券暨期貨市場發展基金會	董事與監察人(含獨立)暨公司治理主管實務研習班	12	111/09/28~111/09/29
		財團法人中華民國證券暨期貨市場發展基金會	111 年度內部人股權交易法律遵循宣導說明會	3	111/10/05
獨立董事	洪佩君	財團法人中華民國證券暨期貨市場發展基金會	111 年度防範內線交易宣導會	3	111/05/20
		財團法人中華民國證券暨期貨市場發展基金會	公司內部人短線交易簡介與案例解析	3	111/10/20

(九) 內部控制制度執行狀況

1. 內部控制制度聲明書

如興股份有限公司
內部控制制度聲明書

日期：112年3月31日

本公司民國 111 年度之內部控制制度，依據自行評估的結果，謹聲明如下：

一、本公司確知建立、實施和維護內部控制制度係本公司董事會及經理人之責任，本公司業已建立此一制度。其目的係在對營運之效果及效率(含獲利、績效及保障資產安全等）、報導具可靠性、及時性、透明性及符合相關規範暨相關法令規章之遵循等目標的達成，提供合理的確保。

二、內部控制制度有其先天限制，不論設計如何完善，有效之內部控制制度亦僅能對上述三項目標之達成提供合理的確保；而且，由於環境、情況之改變，內部控制制度之有效性可能隨之改變。惟本公司之內部控制制度設有自我監督之機制，缺失一經辨認，本公司即採取更正之行動。

三、本公司係依據「公開發行公司建立內部控制制度處理準則」（以下簡稱「處理準則」）規定之內部控制制度有效性之判斷項目，判斷內部控制制度之設計及執行是否有效。該「處理準則」所採用之內部控制制度判斷項目，係為依管理控制之過程，將內部控制制度劃分為五個組成要素：1.控制環境，2.風險評估，3.控制作業，4.資訊與溝通，及5.監督作業。每個組成要素又包括若干項目。前述項目請參見「處理準則」之規定。

四、公司業已採用上述內部控制制度判斷項目，評估內部控制制度之設計及執行的有效性。

五、本公司基於前項評估結果，認為本公司於民國111年12月31日之內部控制制度（含對子公司之監督與管理），包括瞭解營運之效果及效率目標達成之程度、報導係屬可靠、及時、透明及符合相關規範暨相關法令規章之遵循有關的內部控制制度等之設計及執行係屬有效，其能合理確保上述目標之達成。

六、為應金融監督管理委員會民國111年4月13日金管證審字第1110339112號函之需要，本公司依據「處理準則」第43條之規定，委託會計師專案審查上開期間與外部財務報導之可靠性及與保障資產安全(使資產不致在未經授權之情況下取得、使用或處分)有關的內部控制制度，如前項所述，其設計及執行係屬有效，並無影響財務資訊之記錄、處理、彙總及報告可靠性之重大缺失，亦無影響保障資產安全，使資產在未經授權之情況下逕行取得、使用或處分之重大缺失。

七、本聲明書將成為本公司年報及公開說明書之主要內容，並對外公開。上述公開之內容如有虛偽、隱匿等不法情事，將涉及證券交易法第二十條、第三十二條、第一百七十一條及第一百七十四條等之法律責任。

八、本聲明書業經本公司民國112年3月31日董事會通過，出席董事8人中，有0人持反對意見，餘均同意本聲明書之內容，併此聲明。

如興股份有限公司

董事長：張水江　　簽章

總經理：紀宗明　　簽章

(十) 最近年度及截至年報刊印日止，公司及其內部人員依法被處罰，或公司對其內部人員違反內部控制制度規定之處罰，其處罰結果可能對股東權益或證券價格有重大影響者，應列明其處罰內容、主要缺失與改善情形：無。

(十一)最近年度及截至年報刊印日止，股東會及董事會之重要決議

1. 本公司111年股東常會於111年6月29日假台北市松山區復興北路99號15樓(犇亞會議中心)舉行，重要決議事項及執行情形如下：

項次	重要決議事項	執行情形
1	承認 110 年度營業報告書暨財務報表案。	相關表冊已依公司法等相關法令規定向主管機關辦理備查及公告申報。
2	承認 110 年度虧損撥補案。	自股東會決議後生效，並已依股東會決議執行完成。
3	通過修訂「公司章程」案。	決議通過，並自股東會決議後生效。
4	通過修訂「股東會議事規則」案。	決議通過，並自股東會決議後生效。
5	通過修訂「取得或處分資產處理程序」案。	決議通過，並自股東會決議後生效。
6	通過修訂「資金貸與作業程序」及「背書保證作業程序」案。	決議通過，並自股東會決議後生效。
7	補選一席獨立董事案。	獨立董事當選名單：周忠賢。
8	解除董事競業禁止之限制案。	自股東會決議後生效。

2. 本公司111年股東臨時會於111年9月29日假台北市松山區復興北路99號15樓(犇亞會議中心)舉行，重要決議事項及執行情形如下：

項次	重要決議事項	執行情形
1	通過追認本公司 111 年 6 月 29 日上午九點召開之 111 年股東常會決議 (含補選一席獨立董事)案。	決議通過，並自股東臨時會決議後生效。
2	全面改選董事及獨立董事案。	董事當選名單： 行政院國家發展基金管理會代表人：葉淑芳 JDU Opportunities Limited 代表人：張水江 JDU Opportunities Limited 代表人：中島健仁 興牛一投資股份有限公司代表人：紀宗明 興牛一投資股份有限公司代表人：馬潤明 獨立董事當選名單：顧啟東、楊培傑、洪佩君。 已依法向經濟部辦理變更登記完成。
3	解除董事競業禁止之限制案。	自股東臨時會決議後生效。

3. 董事會之重要決議：

項次	開會日期(期別)	重要決議事項
1	第十六屆 第十三次 111.01.07	(1)通過處分子公司如興製衣(東埔寨)有限公司土地案。 (2)通過子公司RH International Holdings Limited對MF Holding Co., Ltd.辦理增資美金1,200萬元案。
2	第十六屆 第十四次 111.03.29	(1)通過本公司110年度財務報告案。 (2)通過本公司110年度虧損撥補案。 (3)通過召開111年股東常會時間、地點及受理股東提名、提案等相關事宜案。 (4)通過子公司RH International Holdings Limited、Tooku Holdings Limited提供同為集團子公司MF Holding Co., Ltd.融通資金額度案。 (5)通過本公司及子公司Faith In Blue (USA) Corporation、Tooku Holdings Limited、RH International Holdings Limited共同為集團子公司MF Holding Co., Ltd.向安泰銀行申請授信額度提供背書保證及擔保品案。 (6)通過本公司如說明一及二所述，直接及間接持股百分百的子公司間擔任背書保證案。 (7)通過補行委任第四屆薪資報酬委員會委員案。
3	第十六屆 第十五次 111.05.12	(1)通過取消辦理110年股東常會通過辦理私募普通股或國內轉換公司債案。 (2)通過修訂召開111年股東常會相關事宜案。
4	第十六屆 第十六次 111.06.16	(1)通過擬由子公司Tooku Holdings Limited提供同為集團子公司J.D.United Trading Corporation Limited融通資金額度案。
5	第十六屆 第三次臨時 111.07.15	(1)通過選任董事長案。 (2)通過選任總經理案。
6	第十六屆 第六次臨時 111.07.26	(1)通過選任總經理案。
7	第十六屆 第八次臨時 111.08.03	(1)通過推選本公司董事長，提請選舉案。
8	第十六屆 第十七次 111.08.12	(1)通過重大訊息改善計畫案。 (2)通過召開111年第一次股東臨時會時間、地點、議程及受理股東提名等相關事宜案。 (3)通過由子公司如興製衣(薩爾瓦多)(股)公司及OPERADORA INTERNACIONAL DE ZONAS FRANCAS (MANAGUA) S.A.(自由貿易區國際作業馬拿瓜(股)公司)提供本公司融通資金額度案。

項次	開會日期(期別)	重要決議事項
		(4)通過由本公司及子公司Faith In Blue (USA) Corporation、Tooku Holdings Limited、RH International Holdings Limited、JD United (Cayman) Limited共同為集團子公司MF Holding Co., Ltd.向安泰銀行申請授信額度提供背書保證案。 (5)通過財務報表簽證會計師變更案。
9	第十六屆 第九次臨時 111.08.19	(1)通過調整本公司111年9月29日股東臨時會全面改選董事及獨立董事案之應選席次。
10	第十六屆 第十八次 111.09.02	(1)通過更換本公司股務代理機構案。 (2)通過調整本公司間接持股百分之百的子公司間擔任背書保證案。
11	第十六屆 第十次臨時 111.09.06	(1) 通過終止111年1月11日與Mekong Resort Development Construction Co.,Ltd簽訂土地買賣契約書案。 (2)通過處分子公司如興製衣(柬埔寨)有限公司土地予新買家案。
12	第十七屆 第一次臨時 111.09.29	(1)通過推選董事長案。
13	第十七屆 第二次臨時 111.09.29	(1)通過選任第三屆審計委員會委員案。 (2)通過聘任第五屆薪資報酬委員案。 (3)通過續委任總經理案。
14	第十七屆 第一次 111.10.11	(1)本公司間接持股百分之百的子公司間背書保證案。
15	第十七屆 第二次 111.11.11	(1)由本公司對間接持股100%子公司辦理背書保證及註銷原本公司直接及間接持股百分百子公司間背書保證案，並依據銀行授信結果重行提供背書保證案。 (2)本公司間接持股百分之百的子公司因作業需要，擬與業務往來企業擔任背書保證案。
16	第十七屆 第三次 111.12.28	(1)由本公司對子公司RH International Holdings Limited 辦理增資美金1,850萬元，再由RH International Holdings Limited資金貸與MF Holding Co.,美金1,850萬元，供作償還借款使用案。
17	第十七屆 第五次 112.03.15	(1)通過本公司 111年度自結合併財務報表案。 (2)通過本公司於111年上半年度擬不虧損撥補案。 (3)通過調整本公司間接持股百分之百的子公司間擔任背書保證案。 (4) 通過由子公司J.D.UNITED MANUFACTURING CORPORATION LTD提供同為集團子公司Rootech Pte. Limited 短期融通資金額度案。

項次	開會日期(期別)	重要決議事項
18	第十七屆 第六次 112.03.31	(1)通過召開112年股東常會時間、地點及受理股東提案等相關事宜案。 (2)通過調整本公司間接持股百分之百的子公司間擔任背書保證案。 (3)通過由本公司及子公司Faith In Blue (USA) Corporation、Tooku Holdings Limited、RH International Holdings Limited、JD United (Cayman) Limited共同為集團子公司MF Holding Co., Ltd.向安泰銀行申請授信額度美金1,295.5萬元提供背書保證及擔保品案，並註銷於111年8月12日第十六屆第十七次董事會通過美金1,840萬元及美金728萬元之背書保證案。 (4)通過因應處分ROO HSING CO. NICARAGUA S.A. 股權所在地法令需要，擬授權海外同仁於當地簽署法令所需文件案。

(十二)最近年度及截至年報刊印日止董事或監察人對董事會通過重要決議有不同意見且有紀錄或書面聲明者，其主要內容

開會日期(期別)	議案事項	董事	意見內容
第十六屆第十三次 111.01.07	處分子公司如興製衣(柬埔寨)有限公司土地案	法人董事 行政院國家發展基金管理會代表人：葉淑芳董事	本基金前於第十五屆第二十五次董事會就本案土地處分已表達緩議之意見，本次本基金仍表示緩議；持反對意見。
		李弘錦獨立董事	本案經審計委員會決議緩議，待就本交易做完整規劃再行提案。李弘錦獨立董事於董事會，對本案表示反對意見。
第十六屆第三次臨時 111.07.15	選任總經理案	法人董事 行政院國家發展基金管理會代表人：葉淑芳董事	鑒於解任總經理一案國發基金已建議緩議，另由董事長兼任總經理，與主管機關就董事長不宜兼任總經理之原則不符，基於公司治理原則，本案仍建議緩議。國發基金不表示意見。
第十六屆第六次臨時 111.07.26	選任總經理案。	法人董事 行政院國家發展基金管理會代表人：葉淑芳董事	鑒於公司目前係有總經理人選，討論解任與派任總經理並無急迫性，且總經理為重要經理人職位，建議宜多方徵詢妥適人選，再循正常董事會程序召開會議提案討論，讓董事有充足時間審閱。國發基金不表示意見。
第十六屆第八次臨時 111.08.03	推選本公司董事長，提請選舉案。	法人董事 行政院國家發展基金管理會代表人：葉淑芳董事	鑒於公司目前董事缺額已逾三分之一，建議公司應依公司法規定儘速於法定期間內召開股東臨時會補選董事，俟董事補選完成後，再由全體董事選任董事長，以尊重公司所有董事。本案本基金不推舉董事長。國發基金不表示意見。
第十六屆第十七次 111.08.12	重大訊息揭露改善計畫案。	法人董事 行政院國家發展基金管理會代表人：葉淑芳董事	1.建議經由本次事件，應確實傳達公司所有同仁於處理對外任何聯繫，包括往來銀行、廠商、客戶等任何溝通，牽涉到重要關鍵性事項，即使對方係以電話溝通，請同仁務必以電子郵件或訊息等留下文字紀錄並請對方確認，就所收到的文件也要積極去了解對方真意，以本案而言對方如已改變意見，必要時應請對方撤銷其原已提出之意思表示，避免事後爭議。 2.請於內部教育訓練提醒同仁任何往來溝通皆需中性看待處理，留下客觀的文字紀錄確認，讓同仁瞭解在處理業務過

開會日期 (期別)	議案事項	董事	意見內容
			程上之意思表示日後皆可能成為相關佐證資料，這樣的文字書面紀錄一定要留存。 3.本案稽核報告內容因多屬公司現職員工單方面之意見陳述，缺乏偉豪公司負責人陳仕修意見可為佐證；如因其已通緝中無法取得連繫故無法確認前所為意思表示內容、或因其為公司前員工目前無回復義務等等，亦請將此無法取得其意見等相關陳述列入報告，較能呈現整體報告之中立性。國發基金表示緩議。
第十六屆 第十七次 111.08.12	財務報表簽證會計師變更案。	法人董事 行政院國家發展基金管理會代表人：葉淑芳董事	本公司於 109 年第一季甫由安永聯合會計師事務所更改為德昌聯合會計師事務所辦理財務報告簽證服務，考量財務簽證服務有其延續性，頻頻更換簽證會計師恐不利公司財務資訊之客觀性與透明度，且易引起投資人對公司之疑慮，建議公司宜再審慎評估，本案本基金建議緩議。
第十六屆 第十次臨時 111.09.06	終止 111 年 1 月 11 日與 Mekong Resort Development Construction Co., Ltd 簽訂土地買賣契約書案。	法人董事 行政院國家發展基金管理會代表人：葉淑芳董事	此案與上週開會的議案是一樣的，現在只是就簽約部份繼續討論，我們跟上次意見一樣，本次本基金仍表示緩議。
第十六屆 第十次臨時 111.09.06	處分子公司如興製衣(柬埔寨)有限公司土地予新買家案。	法人董事 行政院國家發展基金管理會代表人：葉淑芳董事	會議說明中提到之新合約請於會後提供確認，另鑒於後續與原買家 Mekong Resort Development Construction Co., Ltd 尚未完成解約協商，目前公司也已收取新買家 500 萬美金之相關費用，請補充說明目前擬進行之新買家合約是否有類似與原買家無法續行合約時之賠償或補償規定，造成公司需擔負其他支出的問題。國發基金表示緩議。
第十七屆 第二次 111.11.11	本公司間接持股百分之百的子公司因作業需要，擬與業務往來企業擔任背書保證案。	法人董事 行政院國家發展基金管理會代表人：葉淑芳董事	本案依審計委員會附帶決議之內容：就已發生之背書保證案洽悉，至於本次討論事項，在附帶公司訂定以下改善方案情況下通過： 1. 公司治標：訂定出子公司背書保證作業程序之標準作業流程，並對子公司承

開會日期 (期別)	議案事項	董事	意見內容
			辦人員教育訓練，嚴禁再次發生。 2. 公司治本：經營團隊提出財務改善時程,包括短期目標與計劃、中期目標與計劃、長期目標與計劃,並向董事會報告。 謝謝審計委員會經過充分討論後提出的 2 個重要附帶決議，這個部分也是我們希望公司檢討本案法規遵循及公司治理相關缺失，並提出改善措施。有關公司背書保證按季提報董事會等公司內部規定，也需落實至大陸子公司承辦人員、公司相關人員確實清楚。 另外，有關子公司穗滿國際貿易有限公司為東騰國際貿易有限公司背書保證時， 穗滿國際貿易有限公司並無「得為與業務往來企業擔任背書保證」之辦理依據，得否經由本次董事會程序補正，不無疑義，國發基金針對此部分持保留意見。
第十七屆 第三次 111.12.28	由本公司對子公司 RH International Holdings Limited 辦理增資美金 1,850 萬元，再由 RH International Holdings Limited 資金貸與 MF Holding Co.,美金 1,850 萬元,供作償還借款使用案。	法人董事 行政院國家發展基金管理會代表人：葉淑芳董事	本基金前於第 15 屆第 26 次董事會就公司對 MF Holding Co.,Ltd.辦理現金增資 1,100 萬美元案表達緩議意見，惟該案業經該次董事會決議通過，本案尊重該次董事會議決議，不表示意見。
第十七屆 第五次 112.03.15	調整本公司間接持股百分之百的子公司間擔任背書保證案。	法人董事 行政院國家發展基金管理會代表人：葉淑芳董事	本案東奧公司為穗滿公司、東奧公司為東騰公司提供背書保證部分，東奧公司目前淨值為負數，實質上無法提供背書保證；另穗滿公司為業務往來公司東騰公司提供背書保證部分，其背書保證金額已逾與該公司近一年交易總額，未符相關規定。爰上述 3 部分背書保證案持保留意見，其餘部分同意。

(十三)最近年度及截至年報刊印日止，與財務報告有關人士(包括董事長、總經理、會計主管、財務主管、內部稽核主管、公司治理主管及研發主管等)辭職解任情形之彙總：

本公司與財務報告有關人士辭職解任情形彙總表

112 年 03 月 31 日

職稱	姓名	到任日期	解任日期	辭職或解任原因
董事長	張水江	110/11/21	111/07/15	法人董事改派代表人，董事會重新選任董事長及總經理
總經理	孫瑒	106/08/09	111/07/15	辭職
總經理	翁紹華	111/07/15	111/07/26	董事會重新選任總經理
董事長	翁紹華	111/07/15	111/08/02	法人董事偉豪投資股份有限公司因任期中轉讓持股超過選任時持股二分之一，依法當然解任

註：所稱公司有關人士係指董事長、總經理、會計主管、財務主管、內部稽核主管、公司治理主管及研發主管等。

五、簽證會計師公費資訊

單位:新台幣仟元

會計師事務所名稱	會計師姓名	會計師查核期間	審計公費(註 1)	非審計公費(註 2)	合計	備註
德昌聯合會計師事務所	林兆民 陳文彬	110.01.01~110.12.31	7,410	6,440	13,850	
德昌聯合會計師事務所	林兆民 陳文彬	111.01.01~111.03.31	1,186	0	1,186	原會計師終止委任
信永中和聯合會計師事務所	陳光慧 郭鎮宇	111.04.01~111.12.31	6,400	6,200	12,600	未來營運發展及管理整體考量

(註 1)審計公費係指和簽證會計師有關財務報告查核、核閱、複核之公費。
(註 2)非審計公費包含內控專案審查、稅務簽證、移轉訂價報告及擬制性報告代編。

1. 給付簽證會計師、簽證會計師所屬事務所及其關係企業之非審計公費為審計公費之四分之一以上者：民國 111 年非審計公費內容為內控專案審查 5,200 仟元、稅務簽證 1,000 仟元。
2. 更換會計師事務所且更換年度所給付之審計公費較更換前一年度之審計公費減少者：無。
3. 審計公費較前一年度減少達百分之十以上者：無。

六、更換會計師資訊:

(一)關於前任會計師

更換日期	111 年 8 月 1 日經董事會通過		
更換原因及說明	前任會計師事務所函稱本公司於 111 年 7 月 18 日至 7 月 26 日發布重大訊息中尚有部分事項未能釐清，擬終止與本公司財務報告核閱簽證委任關係。		
說明係委任人或會計師終止或不接受委任	當事人 情況	會計師	委任人
	主動終止委任	V	
	不再接受(繼續)委任		

<table>
<tr><td>最新兩年內簽發無保留意見以外之查核報告書意見及原因</td><td colspan="3">無</td></tr>
<tr><td rowspan="7">與發行人有無不同意見</td><td rowspan="5">有</td><td></td><td>會計原則或實務</td></tr>
<tr><td></td><td>財務報告之揭露</td></tr>
<tr><td></td><td>查核範圍或步驟</td></tr>
<tr><td></td><td>其　　他</td></tr>
<tr><td></td><td></td></tr>
<tr><td>無</td><td colspan="2">V</td></tr>
<tr><td colspan="3">說明</td></tr>
<tr><td>其他揭露事項
(本準則第十條第六款第一目之四至第一目之七應加以揭露者)</td><td colspan="3">無</td></tr>
</table>

(二)關於繼任會計師

事務所名稱	信永中和聯合會計師事務所
會計師姓名	陳光慧會計師與郭鎮宇會計師
委任之日期	111 年 8 月 12 日經董事會通過
委任前就特定交易之會計處理方法或會計原則及對財務報告可能簽發之意見諮詢事項及結果	無
繼任會計師對前任會計師不同意見事項之書面意見	無

(三)前任會計師對本準則第 10 條第 6 款第 1 目及第 2 目之 3 事項之復函:不適用。

七、公司之董事長、總經理、負責財務或會計事務之經理人，最近一年內曾任職於簽證會計師所屬事務所或其關係企業者，應揭露其姓名、職稱及任職於簽證會計師所屬事務所或其關係企業之期間：無。

八、最近年度及截至年報刊印日止，董事、經理人及持股比例超過百分之十之股東股權移轉及股權質押變動情形

(一)董事、經理人及大股東股權變動情形：

單位：股

職稱 (註1)	姓名	111年度		當年度截至 3月31日止	
		持有股數 增(減)數	質押股數 增(減)數	持有股數 增(減)數	質押股數 增(減)數
法人董事	JDU Opportunities Limited	—	—	—	—
法人董事	行政院國家發展基金管理會	—	—	—	—
法人董事	興牛一投資(股)公司	—	3,800,000	—	—
董事長 法人董事： JDU Opportunities Limited代表人	張水江	—	—	—	—
董事兼總經理 法人董事： 興牛一投資(股)公司代表人	紀宗明	—	—	—	—
法人董事： JDU Opportunities Limited代表人	中島健仁	—	—	—	—

職稱 (註1)	姓名	111年度		當年度截至 3月31日止	
		持有股數 增(減)數	質押股數 增(減)數	持有股數 增(減)數	質押股數 增(減)數
法人董事： 行政院國家發展基金管理會代表人	葉淑芳	—	—	—	—
法人董事： 興牛一投資(股)公司代表人	馬潤明	—	—	—	—
獨立董事	顧啟東	—	—	—	—
獨立董事	楊培傑	—	—	—	—
獨立董事	洪佩君	—	—	—	—
財務長	徐仲榮	—	—	—	—
總經理室 執行副總經理	許益瑞	—	—	—	—
財務處經理	姚淑芬	(54,000)	—	—	—

註 1：截至年報刊印日止在任者。

(二)股權移轉之相對人為關係人者，應揭露之：無。

(三)股權質押之相對人為關係人者，應揭露之：無。

九、持股比例占前十名之股東，其相互間為關係人或為配偶、二親等以內之親屬關係之資訊

單位：股

姓名	本人持有股份		配偶、未成年子女持有股份		利用他人名義合計持有股份		前十大股東相互間具有關係人或為配偶、二親等以內之親屬關係者，其名稱或姓名及關係。		備註
	股數(註 1)	持股比率(%)	股數	持股比率(%)	股數	持股比率(%)	名稱或姓名	關係	
行政院國家發展基金管理會 代表人：—	80,000,000	9.77	—	—	—	—	—	—	—
遠雄人壽保險事業股份有限公司 代表人：孟嘉仁	75,815,004	9.26	—	—	—	—	—	—	—
興牛一投資股份有限公司 代表人：紀宗明	74,133,221	9.05	—	—	—	—	—	—	—
中信銀託管ＪＤＵ機會有限公司投資專戶 代表人：—	56,258,000	6.87	—	—	—	—	—	—	—
花旗託管資本聯合銀行有限公司投資專戶 代表人：—	35,412,000	4.32	—	—	—	—	—	—	—
洪銘遠	35,000,000	4.27	—	—	—	—	—	—	—
蔡有法	21,000,000	2.56	—	—	—	—	—	—	
國世銀託管輝立証券（香港）公司投資專戶 代表人：—	13,783,000	1.68	—	—	—	—	—	—	—
大通託管梵加德集團新興市場基金投資專戶 代表人：—	10,143,000	1.24	—	—	—	—	—	—	—
大通託管先進星光先進總合國際股票指數 代表人：—	7,988,144	0.98	—	—	—	—	—	—	—

註 1：依最近停止過戶日(112.05.01)持有普通股股數計算填報。

十、公司、公司之董事、監察人、經理人及公司直接或間接控制之事業對同一轉投資事業之持股數，並合併計算綜合持股比例：

單位：股；%；111 年 12 月 31 日

轉投資事業（註 1）	本公司投資		董事、監察人、經理人及直接或間接控制事業之投資		綜合投資	
	股數	持股比例(%)	股數	持股比例(%)	股數	持股比例(%)
如興製衣(柬埔寨)有限公司	—	100.00	—	—	—	100.00
如興(尼加拉瓜)(股)公司（註 2）	8,597	100.00	3	—	8,600	100.00
如興製衣(薩爾瓦多)(股)公司（註 3）	999,599	100.00	1	—	999,600	100.00
自由貿易區國際作業馬拿瓜(股)公司（註 4）	56,706	100.00	24	—	56,730	100.00
FAIN TEI ENTERPRISE COMPANY LTD.(BVI)	16,336,943	100.00	—	—	16,336,943	100.00
天雲商務國際股份有限公司	17,290,238	84.30	—	—	17,290,238	84.30
緬甸如興製衣有限公司（註 5）	41,215	100.00	1	—	41,216	100.00
RH Global Investment Limited	—	100.00	—	—	—	100.00
RH International Holdings Limited	49,894	100.00	—	—	49,894	100.00

註 1：係本公司採用權益法之投資並於期末為直接或間接控制之事業。

註 2：如興(尼加拉瓜)股份有限公司：本公司委託徐仲榮先生持有 2 股、委託柯文卿小姐持有 1 股，本公司實質持股比率為 100%。

註 3：如興製衣(薩爾瓦多)股份有限公司：本公司委託徐仲榮先生持有 1 股，本公司實質持股比率為 100%。

註 4：自由貿易區國際作業馬拿瓜股份有限公司：本公司委託徐仲榮先生持有 23 股、委託柯文卿小姐持有 1 股，本公司實質持股比率為 100%。

註 5：緬甸如興製衣有限公司：本公司委託錢飛先生持有 1 股，本公司實質持股比率為 100%。

肆、募資情形

一、資本及股份

(一)股本來源

1.股本形成經過

112年3月31日

年月	發行價格	核定股本		實收股本		備註		
		股數(股)	金額(仟元)	股數(股)	金額(仟元)	股本來源	以現金以外之財產抵充股款	其他
103.01	10.4	160,000,000	1,600,000	79,063,372	790,634	國內第三次有擔保轉換債 132,210.72 仟元	—	註1
103.05	14.5	160,000,000	1,600,000	124,063,372	1,240,634	現金增資 450,000 仟元	—	註2
103.09	10	160,000,000	1,600,000	131,507,174	1,315,072	盈餘轉增資 74,438.02 仟元	—	註3
104.10	10	160,000,000	1,600,000	136,767,461	1,367,675	盈餘轉增資 52,602.87 仟元	—	註4
105.05	17.1	160,000,000	1,600,000	144,328,785	1,443,288	國內第四次有擔保轉換債 75,613.24 仟元	—	註5
105.08	17.8	160,000,000	1,600,000	152,328,785	1,523,288	私募普通股 80,000 仟元	—	註6
105.08	17.1	160,000,000	1,600,000	152,393,110	1,523,931	國內第四次有擔保轉換債 643.25 仟元	—	註6
106.06	18.6	990,000,000	9,900,000	852,393,110	8,523,931	現金增資 7,000,000 仟元	—	註7
107.02	16.7	990,000,000	9,900,000	860,207,468	8,602,075	國內第四次有擔保轉換債 78,144 仟元	—	註8
107.03	16.7	990,000,000	9,900,000	903,434,949	9,034,350	國內第四次有擔保轉換債 432,275 仟元	—	註9
108.06	-	1,200,000,000	12,000,000	903,434,949	9,034,350	申請變更核定資本額 (同 105.06.17 經股東常會通過之公司章程)	—	註10
109.06	-	1,200,000,000	12,000,000	820,046,949	8,200,470	庫藏股註銷 833,880,000 元	—	註11
110.02	-	1,200,000,000	12,000,000	818,914,949	8,189,150	庫藏股註銷 11,320,000 元	—	註12
110.08	-	1,500,000,000	15,000,000	818,914,949	8,189,150	申請變更核定資本額 (同 110.07.15 經股東常會通過之公司章程)	—	註13

註1： 業經 經濟部 103.01.15 (103) 經授商字 第 10301007720 號函核准在案。
註2： 業經 經濟部 103.05.02 (103) 經授商字 第 10301079270 號函核准在案。
註3： 業經 經濟部 103.09.18 (103) 經授商字 第 10301195660 號函核准在案。
註4： 業經 經濟部 104.10.07 (104) 經授商字 第 10401203310 號函核准在案。
註5： 業經 經濟部 105.05.10 (105) 經授商字 第 10501094360 號函核准在案。
註6： 業經 經濟部 105.08.25 (105) 經授商字 第 10501212470 號函核准在案。
註7： 業經 經濟部 106.06.29 (106) 經授商字 第 10601083500 號函核准在案。
註8： 業經 經濟部 107.02.08 (107) 經授商字 第 10701011930 號函核准在案。
註9： 業經 經濟部 107.03.16 (107) 經授商字 第 10701027110 號函核准在案。
註10：業經 經濟部 108.06.11 (108) 經授商字 第 10801069450 號函核准在案。
註11：業經 經濟部 109.06.30 (109) 經授商字 第 10901100100 號函核准在案。
註12：業經 經濟部 110.02.04 (110) 經授商字 第 11001020330 號函核准在案。
註13：業經 經濟部 110.08.06 (110) 經授商字 第 11001133810 號函核准在案。

2.股份種類

112 年 3 月 31 日

股份種類	核定股本			備註
	流通在外股份(股)	未發行股份(股)	合計(股)	
記名普通股	818,914,949	681,085,051	1,500,000,000	

(二)股東結構

112 年 5 月 2 日

股東結構 數量(股)	政府機構	金融機構	其他法人	個人	外國機構及外人	合計
人數	1	1	230	35,274	88	35,594
持有股數	80,000,000	75,815,004	76,029,225	430,709,440	156,361,280	818,914,949
持股比例	9.77%	9.26%	9.28%	52.60%	19.09%	100.00%

(三)股權分散情形

112 年 5 月 2 日

持股分級	股東人數	持有股數(股)	持股比例
1 至 999	16,036	607,523	0.07%
1,000 至 5,000	10,996	28,006,920	3.42%
5,001 至 10,000	3,310	28,398,897	3.47%
10,001 至 15,000	1,083	14,346,827	1.75%
15,001 至 20,000	1,125	21,521,707	2.63%
20,001 至 30,000	908	23,978,445	2.93%
30,001 至 50,000	877	36,093,600	4.40%
50,001 至 100,000	678	50,689,585	6.19%
100,001 至 200,000	315	45,897,115	5.61%
200,001 至 400,000	156	43,878,404	5.36%
400,001 至 600,000	40	20,114,251	2.46%
600,001 至 800,000	17	11,634,000	1.42%
800,001 至 1,000,000	11	9,750,000	1.19%
1,000,001 以上	42	483,997,675	59.10%
合計	35,594	818,914,949	100.00%

註：普通股，每股面額為十元。

(四)主要股東名單

112 年 5 月 2 日

主要股東名稱 \ 股份	持有股數(股)	持股比例
行政院國家發展基金管理會	80,000,000	9.77%
遠雄人壽保險事業股份有限公司	75,815,004	9.26%
興牛一投資股份有限公司	74,133,221	9.05%
中信銀託管ＪＤＵ機會有限公司投資專戶	56,258,000	6.87%
花旗託管資本聯合銀行有限公司投資專戶	35,412,000	4.32%
洪銘遠	35,000,000	4.27%
蔡有法	21,000,000	2.56%
國世銀託管輝立証券（香港）公司投資專戶	13,783,000	1.68%
大通託管梵加德集團新興市場基金投資專戶	10,143,000	1.24%
大通託管先進星光先進總合國際股票指數	7,988,144	0.98%

(五)最近二年度每股市價、淨值、盈餘、股利及相關資料

單位：新台幣元

項目/年度			110 年度	111 年度(註 1)	112 年度截至 3 月 31 日止(註 2)
每股市價	最高		12.3	7.10	—
	最低		6.42	2.38	—
	平均		8.97	5.37	—
每股淨值	分配前		9.68	5.55	—
	分配後		9.68	5.55	—
每股盈餘	加權平均股數(仟股)		818,915	818,915	—
	每股盈餘	追溯調整前	(2.31)	(5.32)	—
		追溯調整後	(2.31)	(5.32)	—
每股股利	現金股利		—	—	—
	無償配股	盈餘配股	—	—	—
		資本公積配股	—	—	—
	累積未付股利		—	—	—
投資報酬分析	本益比		—	—	—
	本利比		—	—	—
	現金股利殖利率		—	—	—

註 1：本公司股票於民國 111 年 8 月 18 日起停止在台灣證券交易所市場買賣。

註 2：截至民國 112 年 6 月 10 日，尚未取得 112 年第 1 季會計師核閱財務報告。

(六)公司股利政策及執行狀況

1. 依據本公司公司章程所訂之股利政策

本公司年度如有獲利，應提撥百分之四至百分之五為員工酬勞，及董事酬勞金不得高於百分之二。但公司尚有累積虧損時，應預先保留彌補數額。前述員工酬勞得以股票或現金發給，其發給之對象得包括符合董事會或其授權之人所訂條件之從屬公司員工。

公司年度總決算如有盈餘，應先提繳稅款、彌補累積虧損，次提百分之十為法定盈餘公積，再依其他依法令規定提列特別盈餘公積或迴轉特別盈餘公積。

其餘連同期初未分配盈餘作為可供分配盈餘，由董事會依本章程第廿六條之二股利政策，擬訂盈餘分派案，提報股東會決議。

本公司盈餘分派或虧損撥補得於每半會計年度終了後依公司法第二百二十八條之一辦理，並提報董事會決議；如分派盈餘以發行新股方式為之時，應經股東會決議。

本公司目前所處產業競爭多變的環境，企業正值成長階段，股利分配將視未來資金需求，財務結構，兼顧股東權益等因素，以股票股利及現金股利搭配發放之，其中現金股利不高於股利總數之 50%。

2. 本次股東會擬議股利分配之情形：

111 年度為虧損，擬不分配股利。俟提報 112 年股東常會決議。

(七)本次股東會擬議之無償配股對公司營業績效及每股盈餘之影響：不適用。

(八)員工及董事酬勞

1. 公司章程所載員工及董事酬勞之成數或範圍：請參閱上述(六)1.股利政策之說明。

2. 本期估列員工及董事酬勞金額之估列基礎、以股票分派之員工酬勞之股數計算基礎及實際分派金額若與估列數有差異時之會計處理：

(1)本期估列員工及董事酬勞金額之估列基礎：請參閱上述(六)1.股利政策之說明。

(2)本期以股票分派之員工酬勞之股數計算基礎：無此情事。

(3)本期實際分派金額若與估列數有差異時之會計處理：無此情事。

3. 董事會通過分派酬勞情形：

(1)以現金或股票分派之員工酬勞及董事酬勞金額，若與認列費用年度估列金額有差異者，應揭露差異數、原因及處理情形。

A.董事會通過 111 年度為虧損，擬不分配股利。

B.差異金額、原因及處理情形：本公司以現金或股票分派之員工酬勞及董事酬勞金額與認列費用年度金額並無差異。

(2)以股票分派之員工酬勞金額及占本期個體財務報告稅後純益及員工酬勞總額合計數之比例：無此情事。

4. 前一年度員工、董事及監察人酬勞之實際分派情形(包括分派股數、金額及股價)、其與認列員工、董事及監察人酬勞有差異者並應敘明差異數、原因及處理情形：

本公司經 111 年 6 月 29 日股東常會決議 110 年度為虧損不分配股利，故與 110 年度財務報表認列之金額無差異。

(九)公司買回本公司股份情形：不適用。

二、公司債辦理情形：無。

三、特別股辦理情形：無。

四、參與海外存託憑證辦理情形：無。

五、員工認股權憑證辦理情形：無。

六、限制員工權利新股辦理情形：無。

七、併購辦理情形：無。

八、受讓他公司股份發行新股辦理情形：無。

九、資金運用計劃執行情形：無。

伍、營運概況

一、業務內容

(一) 業務範圍

1. 所營業務之主要內容

A. 針織、梭織、棉、毛、皮等成衣褲製造、加工、買賣及進出口業務。

B. 成衣附屬品之加工、買賣及進出口業務。

C. 代理國內外廠商有關前各項業務之投標、報價、採購及經銷。

2. 主要產品之營業比重：

單位：新台幣仟元

年度 產品業務/項目	111 年度	
	銷貨收入	營業比重(%)
成衣	17,284,887	100
不動產租賃	4,121	-
合計	17,289,008	100

3. 公司目前之商品(服務)項目

本公司及子公司主要產品為成衣(含防疫用品)，舉凡裙子、洋裝、背心裙、以及襯衫、夾克、背心、長短褲、運動套裝、口罩及其他防疫用品等等，皆累積無數的生產經驗，提供客戶多樣產品選擇及一次購足的服務。

4. 未來計畫開發之產品

全球服飾銷售伴隨著快時尚崛起的影響，同時近年來各品牌商著眼於勞工人權、環保、節能等議題，要求各合作成衣廠進行永續經營的標準落實與貫徹。本公司積極投入設備自動化與雷射備及臭氧水洗設備革新，目的即在優化生產過程，在滿足快時尚短交期的原則下，同時達到永續經營的標準需求。因為製程的改善，本公司積極研發各式單寧水洗風格，提供予客戶更大的選擇空間；同時亦向上游布廠合作，尋找混紡面料的組合，透過不同元素的經緯搭配，期許開發出吸濕快乾、涼感暖感、彈性貼身等各式新品種單寧布料，讓設計與時尚在布種與製程的改變下，有更深層的運用，滿足消費者求新求變的需求。

(二) 產業概況

1. 產業現況與發展

我國紡織業近年來憑藉著完整的分工體系及差異化的產品開發能力，在全球的機能性紡織品市場中，尤其布料新產品開發與設計能力獲得國際品牌商的肯定，確立我國紡織產業在全球市場的重要地位。

台灣紡織工業由早期進口原料，轉到以在地石化工業提供原料為基礎，配合進口天然棉與人造纖維為輔，發展出上中下游完 整的生產體系，包括人纖製造、紡紗、織布、染整、成衣及服飾品等產業，發展迄今台灣已成為世界紡織品原料市場主要供應來源之一。近來業者積極投入研發，台灣以擁有充裕的化纖原料供應、創新的織布及染整技術，建立起機能性紡織產業的產業價值鏈和群聚優勢，並朝差異化、高附加價值產品發展。為因應國際市場競爭態勢，近來亦有布料廠近來發展布料至成衣之垂直整合，甚至發展品牌與通路，俾維持競爭優勢。由於中國大陸及東南亞為全球最重要的成衣加工基地，故我國紗線與布料出口至該兩地區，供進一步加工製成服裝再出口至美歐日等國，因此我國紡織業最主要的目標市場仍然是美國、歐盟及日本。

茲依各層面分述如下：

①全球經濟分析

在全球化的時代，國際貿易方式近年由原先多邊貿易轉為雙邊貿易以及區域經貿整合，其中近年與我國紡織業關係最密切的莫過於東南亞國家協會（Association of Southeast Asian Nations, ASEAN）、跨太平洋夥伴全面進步協定（Comprehensive and Progressive Agreement for Trans-Pacific Partnership, CPTPP）及非洲成長與機會法案（African Growth and Opportunity Act, AGOA），除了我國紡織業近年來因成本及環境法規因素，而逐漸將產線轉移至越南、柬埔寨等東南亞國家及非洲，受到美中貿易戰影響，國際品牌商紛紛要求將全球布料供應鏈離開中國，以及目前國際品牌客戶採購策略，已走向集中於具垂直整合能力，對於我國紡織業者而言，若未能進行產能多元布局或是持續開發高值化商品，勢必對未來經營造成衝擊。

此外，在此次美中貿易戰所造成的紡織產業供應鏈遷移中，我國業者未大幅回台生產，主係因近來我國於成本上漲、相關法規趨嚴的條件下，屬於勞力密集的紡織業已不適合在台灣生產，故紡織產業在台灣未來將朝特殊產品、研發創新、設計、接單為主。而業者布局也更為多元，如部分廠商於中國的產線則改以內銷當地或銷往亞洲地區為主，以躲避關稅造成的價格競爭喪失，而海外訂單（尤以美國為主）則轉往東南亞及非洲產線負責生產。

為了因應通貨膨脹及後疫情時代等不利產業發展因素，在供應鏈的協同合作、數位轉型、分散採購及重視環境社會責任方能在未來保持競爭力。

②全球成衣市場分析

2022年起世界各國新冠疫情陰霾已漸淡去，實施以不影響生產製造、經濟發展動能為原則有限度的防疫，而全球消費者也回歸較理性購物，然又遭遇烏俄戰爭推升通膨形勢，致使各國啟動升息來對抗通膨，高利率將影響企業投資意願，各國製造業活動已明顯放緩，預計放緩情勢將延續到2023年。國際主要預測機構一致認為美國在2023年的經濟成長將明顯不如2022年，以紡織成衣業來說，2023上半年品牌仍處於消除庫存階段，下半年有望優於上半年。另外，由於碳稅、永續議題已從趨勢走向基本門檻，再生回收技術、減碳設備及易分解、易回用、與生質材料等，皆為各公司持續投資的方向，國際品牌將與製造廠在落實永續議題的同時結合品牌營運策略，共創造永續行銷的效果。

③我國成衣市場現況

2021年及2022年因新冠疫情，使得缺料、運能吃緊等不利因素造成供應鏈運作失衡，但紡織為民生必需並未使消費意願大幅降低。依據我國海關進出口貿易統計資料顯示，在紡織品貿易方面，2022年度我國紡織品出口總值為88.4億美元，衰退2%，進口總值為39.45億美元，成長2%，貿易順差48.95億美元較，衰退 2%。我國進口地區分佈較為集中，前五大國家進口值佔比超過 75%，其中以中國為主，越南居次，前五大進口國大部分以「成衣與服飾品」為主，只有美國進口是布料佔多數；出口地區以輸越南出口值最大，且前五大出口地區均以布料為大宗。

2. 產業上、中、下游之關聯性

成衣工業為民生必需之工業，不僅可滿足人類衣著需求，更具有結合流行、技術、藝術等特性。我國成衣業經過數十多年之發展，已完成和上游人纖製造、人纖加工、中游紡紗、織布、染整之高度配合，此完整的生產體系，在我國創下經濟奇蹟過程中，扮演著舉足輕重的角色，茲將本行業上、中、下游之關聯性圖示說明如下：

紡織業產業關聯圖

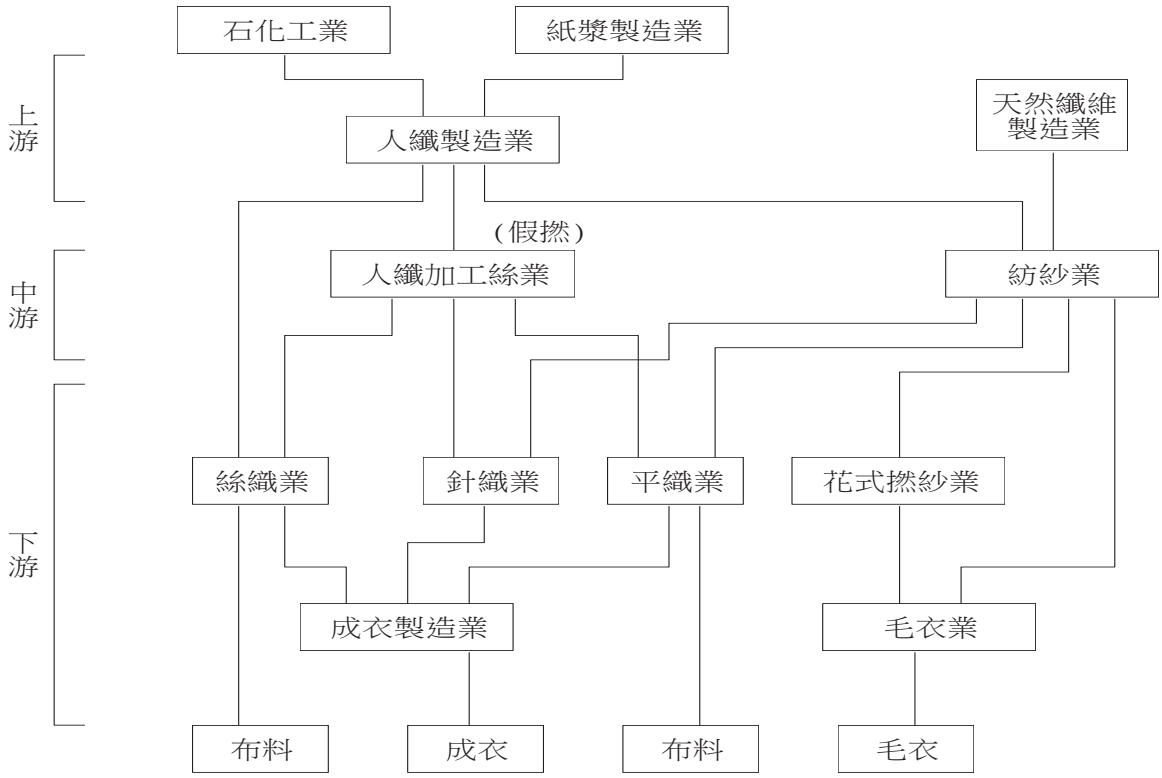

本公司及其子公司屬成衣製造業，由上圖可知係位於紡織工業之下游範圍，而成衣業所產製之產品已可供最終消費者使用。

3. 產品之各種發展趨勢及競爭情形

(1)發展趨勢

自1873年第一條牛仔褲發明至今已有將近147年的歷史，起初因為耐磨、耐髒汙、強韌度格與高度生活化的內涵，現今全球約有90%的人至少擁有一條牛仔褲，45%以上的人擁有10條以上牛仔褲，嚴然已成為生活中不可或缺的必備品。隨著全球氣候變遷、生活型態的改變，人們對衣著的需求朝向舒適、時尚、高性價比及具功能性等方向發展，同時各品牌商也著眼在經營永續與環境保護等議題，所生產的產品更講究生產效率的極大化與複合材料的應用，再生回收、減碳、易分解與生質材料等，皆為各公司持續投資的方向。

(2)競爭情形

A.台灣地區：

台灣地區紡織同業包含台南企業、年興、儒鴻、聚陽、等成衣外銷廠商。

B.中國、東南亞、南亞國家：

以成衣廠設廠的要素需求分析，包含勞力充沛、工資水準相對較低，且地理區位能快速反應供給鏈需求等皆為業者首要考量的重點。而越南除有著大量較低廉的勞動力外，越南政府大力推動紡織產業，使其逐漸具備垂直整合能力，且越南距離中國相對東協其他國家更近，有利於相關原物料的取得，加上越南政府鼓勵投資，並積極加入區域貿易組織，享有諸多關稅優勢等。因此使越南成為包含我國業者在內，全球成衣業主要的生產基地之一。然而，受到其經濟逐漸成長，薪資結構也與過去幾年不可同日而語，越南基本工資成長，雖相對中國勞工成本而言仍較便宜，然而越南因為近年投資熱潮，各產業皆出現缺工情形，因此業者為了競爭勞工，也不斷拉升實際工資水準。故近來我國成衣業者也開始規劃至越南以外的地區擴產，例如印尼、非洲等地，主要因為這些地方擁有如早年越南的有利要素，如充沛勞動力、低廉工資、產業結構鏈完整等要素，因而成為本產業業者投資重點。

C.中美地區、歐洲週邊、與歐美簽定區域聯盟之國家：

這些國家或因地域接近，或因經濟合作，得以在歐美取得相當比例的市佔率，取其交貨期短，或進口關稅優惠的優勢。但這些區域各有其先天上的弱勢，包括勞力成本高、勞動力不足、無供應鏈發展…等不一而足的原因，因此市佔率正逐年下降中。

D.日本、歐洲及美加地區：

此地區的生產成本較其他地區高，不利成衣產業發展，主要生產量少價格高產品，產品品質佳，行銷能力強，研發環境良好。最大優勢則為交貨期短，對於本身即為消費主要國來看，當地生產當地消費本為最佳模式，但因成本考量，大部分成衣仍仰賴進口，而成為成衣主要進口三大區。

本公司目前仍以成衣代工為主要營運項目，而競爭者主要來自中國、台灣及韓國同業，這些成衣公司的主要工廠都設置於大陸地區、越南、印尼、柬埔寨及非洲國家，與本公司的海外佈局相似。

近年來因美中貿易戰及大陸地區勞動成本上升，使得在地工廠逐步外移至東南亞及非洲國家，並挾帶資金優勢大舉擴充代工產能；台灣廠商則多選擇進行垂直整合，透過新設立或策略聯盟等方式，在東南亞及非洲國家投資紡紗廠及織布廠，以提供客戶完整的供應鏈解決方案。本公司為持續提升競爭能力，積極投入設備自動化作業，藉由機器設備的更新與生產線的重新規劃，提升生產效率；同時為配合品牌商日益重視的永續經營與環境保護，本公司也引進臭氧與雷射水洗機，改革產品的水洗製程，減少對化學藥劑及能量的耗用；並跨足上游布料的開發及應用推廣，期望透過供應鏈垂直整合。

(三) 技術及研發概況

1. 最近三年度研究發展支出及成果

單位：新台幣仟元

年度	研究發展費用	佔營收淨額%	成果
109	10,371	0.06%	A.生產輔助器材：自動褲耳機、自動開帶機、自動貼帶機、助縫輔助器、鬆緊帶褲頭伸張機、氣動夾取半成品裝置、魔術貼及打結車改良。 B.研發電腦計件資訊系統及自動化懸吊設備之改良與導入。 C.布性及製工及縮放之研究。 D.立體打版方法之研究及製作。 E.水洗技術及水洗藥劑之改良，臭氧水洗與雷射水洗機之導入。 F.結合新型水洗機台發展水洗技術。
110	7,871	0.05%	
111	5,381	0.03%	

(四) 長、短期業務發展計畫：

業務發展	短期計畫	長期計畫
銷售面	1.產品多元化、拓展新客源降低對單一客戶的依賴。 2.爭取量大款式之訂單，輔以少量複雜款式，力拼主要供應商之地位。 3.LDP 交易模式，延長產業鏈條，增加利潤點 4.擴展醫療銷售管道，增加銷售業績。	1.持續深化與客戶間的合作關係，由核心供應商邁向策略供應商。 2.由製造導向邁入服務導向，主動協助客戶進行問題排除。 3.擴大銷售區域，積極分散市場，平衡區域銷售風險。
生產面	1.自動化導入提升單位時間的產出量，配合接單達到合理經濟規模。 2.水洗製程革新，導入臭氧與雷射水洗機，有效配合產品設計複雜度並減少化學藥劑、能源及水的用量。	1.與品牌商合作，拓展海外生產基地，追求更好的關稅優惠與更低廉的勞力成本。 2.持續進行製程改善與生產規模擴張，以利規模經濟的延續。 3.運用比較利益法安排產能調度。 4.配合全球生產基地，產能向非洲移轉。

業務發展	短期計畫	長期計畫
採購面	1.配合接單量的成長擴大採購，降低主副料、設備等的採購成本。 2.與上游布廠共同開發新面料，提供客人多樣化選擇減少指定布廠，與上游供應商共同締造雙贏策略。 3.加大自主開發面輔料的能力。	1.配合接單量的成長擴大採購，降低主副料、設備等的採購成本。 2.與上游布廠共同開發新面料，提供客人多樣化選擇減少指定布廠，與上游供應商共同締造雙贏策略。 3.提高自主開發面料的使用比率，增加訂單利潤。
經營管理面	1.優化生產管理系統的結合，建構完整資訊平臺。 2.完善內控制度，加強子公司監理。 3.落實勞工安全、環境保護、節能減碳等永續經營之項目，迎合國際趨勢。	1.為尋求經濟規模的擴張效率，不排除以股權收後獲合併的方式取得更多海外工廠。 2.同步化全球生產據點，即時掌握訂單狀況，配合快時尚腳步縮短生產週期。
財務配合面	努力恢復股票復牌交易，重新取得銀行融資，以充實營運資金；另辦理私募或/及發行可轉換公司債，以取得較低之資金成本外，並可降低負債比率，以改善財務結構。	充分利用籌資工具，取得必要而穩定之營運資金；辦理增資或/及發行可轉換公司，除可取得較低之資金成本外，並可降低負債比率，以改善財務結構。

二、市場及產銷概況

(一) 市場分析

1. 主要商品(服務)之銷售(提供)地區

本公司及子公司主要產品係為各式牛仔褲、休閒長短褲、各種純棉與人造纖維布料之女裙及簡便洋裝等高級成衣及防疫用品，如口罩、防護隔離衣等，其銷貨地區列表如下：

單位：新台幣仟元

年度 地區	111 年度	
	金額	%
美洲	13,615,354	78.75
亞洲	3,275,257	18.94
歐洲	398,397	2.31
其他	-	-
合計	17,289,008	100.00

2. 市場佔有率

本公司及其子公司產品主要銷售地區為美國市場，秉持專業形象，品質亦頗受市場肯定，所生產的產品有一定的市場佔有率。依據美國商務部 Office of Textiles and Apparel (OTEXA)統計資料推估，本公司及其子公司銷售美洲地區的營業收入占美國丹寧類進口值市場佔有率約為 11.02%。

3. 市場未來之供需狀況與成長性

IMF 預估 2023 年，若金融機構風險得以控制，全球經濟成長率將從 2022 年的 3.4%，下調到 2023 年的 2.8%。且由於大宗商品價格下跌，全球通貨膨脹率將降至 2023 年的 7.0%，2024 年則可望再下滑至 4.9%，景氣將緩步回升。

A.市場之未來需求情況

隨著疫情逐漸退去，各國已開放國境，民眾也回復正常生活，品牌服飾下單動能增強，又衣服是生活不可或缺的民生必需品，消費者均希望以平易的價格擁有時尚，加上近年來新興國家經濟崛起，帶動其中產階級購買力道提升，對於衣服之要求除實用與保暖外，進而講求時尚與獨特性，故掀起全球平價時尚風潮，因其符合消費者追求優質平價產品的需求，亦將產生龐大之市場商機；且網路科技的發達，快遞運輸的普及，透過網際網路的連結，使得網路電商平台銷售服飾比例逐年成長，成衣產業之未來市場需求將呈穩定成長之狀態。

B.市場之未來供給情況

隨著疫情改變大眾消費的偏好，轉換速度也較過往來得快，面對電商平台業績大增、宅經濟逆勢成長，再再考驗紡織供應鏈彈性生產能力，廠商往往受到品牌商預測失準而生產過剩導致存貨增加，因此善用數據資源、挖掘產品發展趨勢藉以比品牌商更快掌握市場趨勢，讓供需兩端的連結更緊密，部分業者也開始透過 AI 應用或情報預測系統來預測未來消費者喜好趨勢，並作為在生產過程中的一大依據。

而在快時尚潮流下，客戶為滿足市場需求，逐漸採取延後下單，然而也因此造成對生產端交期的壓縮，故能夠快速反應並同時達到品質控管，也是紡織業者今後的目標。如結合 AI 影像辨識所開發的數位對色系統，在目前市場中便很受到紡織業者青睞，相較過去設計、打樣流程動輒數月，現在僅要數天就能完成。本公司亦積極導入設備自動化與雷射及臭氧水洗設備革新，目的即在優化生產過程，在滿足快時尚短交期的原則下，同時達到永續經營的標準需求。

C.市場之成長性

防疫(護)用品需求成長，疫情期間成衣業已轉型投入防疫(護)用品生產，疫情減緩之後，除了防疫(護)用品外，市場對於醫療用品需求亦將持續成長。本公司及子公司一直不斷地致力於生產更符合市場需求及趨勢之服飾並朝高附加價值商品開發的產銷政策不謀而合，配合醫療銷售渠道的拓展，未來在成衣業之發展，亦將無可限量。

4. 競爭利基

(1)產銷一體，從打樣、接單、主副料採購、生產排程到出口完成，業務主管全程掌控，每個環節緊密相扣，創造最佳績效。

(2)加強業務人員之在職訓練，提升專業技能及溝通技巧，得與工廠生產技術與流程相互配合及提昇服務客戶品質，在客人獲得貼心滿意的服務下爭取訂單，提昇營

運業績。

(3)建立快速反應機制，客戶下單至交貨時間逐漸縮短，從業務接單、打樣、備料到工廠生產一貫化緊密配合，以最短時間提供客戶最滿意的服務。

(4)導入產線自動化，減少人力的使用，同時提升單位實間的產出，將生產效率提升，有助於新訂單的增加，同時彈性化訂單分配。

(5)臭氧與雷射水洗機的導入，降低以往水洗工段的化學藥劑、能源與水的耗用，成本節省之外更符合環境保護議題，朝向永續發展的目標邁進。

(6)導入革命性技術持續改革生產線以縮短生產週期、降低營運成本、提高良率且適用多元布料，持續創新生產模式。

5. 發展遠景與市場有利、不利因素與因應對策

(1)有利因素

A.以服務為經營導向，與全球知名服飾業者已建立相當穩定之相互依存度

本公司及子公司從事成衣製造三十餘年來，與客戶始終維持長期合作之良好關係，且因品質及技術層次不斷提升，並迎合成衣市場的消費需求，故以服務為經營導向，代替傳統的生產取向，主動就生產的產品品質高、價格合理、及滿足客戶需求的面向做考量，並贏得客戶之認同。本公司及其子公司以服務為經營導向，非常看重客戶及市場資訊之蒐集及掌握，因此定期開會使所有業務人員了解市場的景氣狀況及重點客戶目前之經營策略，同時本公司及子公司在接單政策上係依客戶別進行業務分組，並設有產品研發單位，協助業務單位提供符合客戶需求的銷售資訊。

B.生產品質受大客戶肯定

在成衣買方的業界裡，有個很獨特的效應，就是當知名品牌客戶的訂單確認時其他的客戶都會跟隨其腳步陸續下單給本公司及子公司，係因本公司及子公司有最新的資訊可供參考及生產品質被肯定，客戶可省下許多研發費用，本公司及子公司在此技術層面上，即因此效應可拿到知名品牌的訂單當背書，客戶遍及歐洲、北美、日本及中國，不但具有優勢且有相當誘因，讓我們由 OEM 逐漸走向 ODM 的藍海中。本公司及子公司亦以此生產品質為基準生產防疫用品，深受客戶肯定。

C.產品系列完整，滿足客戶一次購足的服務

本公司及子公司成立以來即逐步擴展多元化產品，目前已建立多項產品類別，再加上研究發展單位提供樣品服務能力之累積，產品線相對同業來得完整，且亦因能提供品牌服飾客戶整體搭配設計(coordinate)能力，故可提供客戶一次購足(one-stop shopping)之服務。

D.接單至出貨採快速反應，以因應客戶商機

為能跟上瞬息萬變之市場，本公司及子公司除將生產週期由 120 天縮短為 90 天，工廠內成立車縫小組及樣品小組也致力於自動化的建置，配合客戶做銷售急單及試單樣品之用，只要主副料齊全，便立即上線，1-2 週便可出口，如此快速的反應才足以滿足客戶市場之需要，也可協助客戶減少庫存壓力，更符合客戶需求，

增加其更多競爭及利潤的空間，讓客戶對公司除產品上的附加價值外，更有市場上的附加價值，這也是知名品牌願與本公司及子公司合作的主因。

E.平織牛仔產品樣樣通樣樣精

客戶對本公司及子公司肯定的評語為：牛仔產品粗曠中卻帶有細膩，平織產品是精緻中帶有技巧，在水洗方面更是簡單中具有立體，自然及樸實的花俏。這也是客戶會下訂單甚至願與本公司及子公司長期配合之主因。本公司及子公司之客戶市場涵蓋平織及牛仔的男女裝，少女裝及童裝，無論 ODM 或 OEM，如興生產的產品橫跨了最主要購買力的各個年齡層。

F.創造額外附加價值

本公司及子公司不侷限定位於成衣代工業者，乃逐步朝上下游整合方面進行，其創造製造功能以外之附加價值。因此本公司及子公司亦積極推動與上游布料供應商合作布種開發，以期創造布廠、如興、客戶三贏之局面。

G.人力充足及免關稅之利基

中國大陸近年來經濟發展快速，工資也不斷提升，成衣工業勞動力漸歇有不足情況產生。而本公司及子公司具跨國生產據點能有效分散區域風險，其中生產基地柬埔寨王國及坦尚尼亞具有開發中國家零稅率優惠，成衣輸往歐盟、日本、北美等分別有免關稅待遇。

H.AEO 高級海關認證

2020 年通過 AEO 高級認證，在強化內部控制和貿易安全制度建設的同時，享受最低的通關查驗率和便捷，獲得國內便利，國際互認，增強企業產品的國際競爭力。

I.面料/布料/製程精整創新

期望將關鍵織物功能和創新構想結合，包含防水、耐汙和永續性的織品，著重於功能性、舒適性 和永續性面向的創新，採用環境友善物料與製程、包含回收棉、TENCEL、有機棉、回收聚酯、 回收紗、咖啡紗和植物染色技術。

透過團隊專業人員與世界各知名品牌客戶合作，著重於研發更具永續性且能為企業創造更加附加價值技術，減少大量能源及化學品的耗用。

(2)不利因素

不利因素	因應對策
營運週轉金未達安全水位，公司經營不易。	a.力圖組織革新，注重管理效益，提升經營績效。 b.股票復牌交易，爭取銀行支持取得信用額度。 c.辦理私募或/及發行可轉換公司債，充實營運週轉金。
面對開發中國家之低工繳成本競爭。	a.全碼預估，提升布料使用率，降低產品成本。 b.提高自開發面料的使用，降低原料成本。 c.盤點柬埔寨廠人力，轉至坦尚工廠，提升生產產能。 d.自動化生產機具的導入，降低對勞力的依賴。

不利因素	因應對策
產品生命週期逐漸縮短。	採精兵政策，以縮短生產前置時間，將接單到成品完成所需之營運週期由120天工作日縮短至90天，同時導入自動化生產機具，提高單位時間的產出，達到客戶交期之滿足點，爭取更多之客戶及訂單，有效管控原物料到海外生產工廠的時程。

(二) 主要產品之重要用途及產製過程：

1. 主要產品用途

本公司及子公司生產梭織、針織，棉、毛等成衣、褲，為重要之民生必需用品，提供消費者保暖及美觀之需求。

2. 產製過程

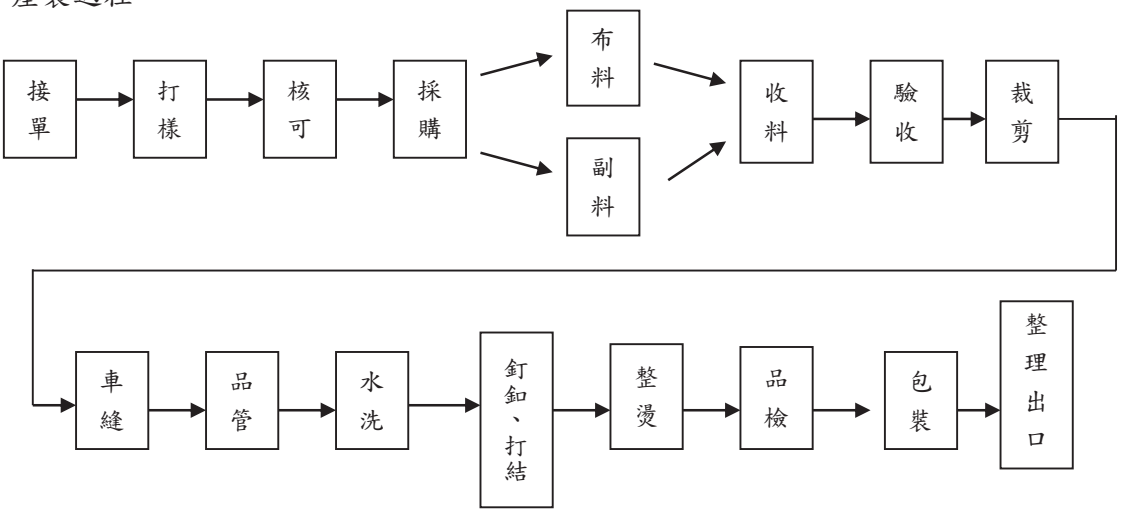

(三) 主要原料之供應狀況

本公司及子公司採購原料分為 1.主料：即各種布料 2.副料：如拉鏈、鈕釦....等成衣副料。採購時端視客人需求及款式需要，向國內各大紡織廠購買各種規格之布種及副料，甚至自國外進口各式布料及副料製成高級時裝，銷至歐、美、加等地區。

本公司及子公司採購布料皆向品質卓著信譽可靠之布廠下訂單，除考慮品質因素外，供料之穩定性及交期亦是考慮之因素，另外成衣相關副料如鈕釦、襯布、商標等，因所佔成本比重不大，本公司及子公司除以經濟量採購外，對供應廠商均掌握其互替性，因此應可確保原料價格及數量供應之穩定性。

(四) 主要進銷貨供應商及客戶名單

1. 最近二年度任一年度中曾占銷貨總額百分之十以上之客戶名稱及其銷貨金額與比例，並說明變動原因：

單位：新台幣仟元

項目	110 年				111 年			
	名稱	金額	占全年度銷貨淨額比率	與發行人之關係	名稱	金額	占全年度銷貨淨額比率	與發行人之關係
1	Walmart	5,174,269	31.38%	無	Walmart	5,462,950	31.60%	無
2	LEVIS	2,686,243	16.29%	無	LEVIS	4,701,008	27.19%	無
3	GU	2,278,972	13.82%	無	GU	2,344,764	13.56%	無
4	GAP	2,276,342	13.81%	無	GAP	2,420,446	14.00%	無
5	PSG	615,261	3.73%	無	其他	2,359,840	13.65%	無
6	其他	3,456,163	20.97%	—				
銷貨淨額		16,487,250	100.00%	—		17,289,008	100.00%	—

增減變動原因：因 111 年疫情已降溫，對防疫用品需求下降，致使 PSG 退出前十大銷貨客戶。

2. 最近二年度任一年度中曾占進貨總額百分之十以上之供應商名稱及其進貨金額與比例，並說明變動原因：

單位：新台幣仟元

項目	110 年				111 年			
	名稱	金額	占全年度進貨淨額比率	與發行人之關係	名稱	金額	占全年度進貨淨額比率	與發行人之關係
1	常州對外貿易有限公司	1,223,411	13.77%	無	常州對外貿易有限公司	821,500	8.93%	無
2	BLACK PEONY (HK) LIMITED	922,854	10.39%	無	BLACK PEONY (HK) LIMITED	613,811	6.67%	無
3	其他	6,736,028	75.84%	—	其他	7,760,419	84.40%	—
進貨淨額		8,882,293	100.00%	—		9,195,730	100.00%	—

增減變動原因：無重大變動，兩期皆為前十大供應商。

(五) 最近二年度生產量值

單位：仟件；新台幣仟元

年度	110 年度			111 年度		
生產量值 主要商品	產能	產量	產值	產能	產量	產值
成衣	註	118,937	14,291,342	註	78,146	15,451,551
合計	註	118,937	14,291,342	註	78,146	15,451,551

註：本公司成衣包含防疫用品，產品項目及複雜度不同，故無法計算正常產能。

(六) 最近二年度銷售量值

單位：仟件；新台幣仟元

年度	110 年度				111 年度			
銷售量值	內銷		外銷		內銷		外銷	
主要商品	量	值	量	值	量	值	量	值
成衣/隔離衣	9	343	85,987	16,482,787	37	425	70,557	17,284,462
其他	—	4,120	—	—	—	4,121	—	—
合計	9	4,463	85,987	16,482,787	37	4,546	70,557	17,284,462

三、最近二年度及截至年報刊印日止從業員工資料

單位：人

年度		110 年	111 年	112 年度 截至年報刊印日止
員工人數	經理人	8	5	5
	直接職員	24,322	18,279	18,455
	間接職工	1,323	908	849
	合計	25,653	19,187	19,304
平均年歲		35.61	37.79	39.95
平均服務年資		5.34	7.87	9.04
學歷分佈比率	博士	0.00%	0.00%	0.00%
	碩士	11.97%	3.43%	0.04%
	大專	21.47%	29.29%	2.13%
	高中	27.43%	31.03%	20.99%
	高中以下	39.13%	36.25%	76.84%
合計		100.00%	100.00%	100.00%

四、環保支出資訊

(一)依法令規定，應申領污染設施設置許可證或污染排放許可證或應繳納污染防治費用或應設立環保專責單位人員者，其申領、繳納或設立情形之說明：依工廠所在國規定，各相關單位均領有許可。

(二)防治環境污染主要設備之投資及其用途與可能產生效益：公司引進數十台環保水洗機、鐳射機、臭氧機及高效烘乾機，這些綠能環保設備，不但節省工時、減少化學品使用、節水、節電且降低能源消耗，也為本公司在環境保護上，展現了顯著的成果。

(三)說明最近二年度及截至年報刊印日止，公司改善環境污染之經過；其有污染糾紛事件者，並應說明其處理經過：無。

(四)說明最近二年度及截至年報刊印日止，公司因污染環境所受損失（包括賠償），處分之總額，並揭露其未來因應對策（包括改善措施）及可能之支出（包括未採取因應對策可能發生損失、處分及賠償之估計金額，如無法合理估計者，應說明其無法合理估計之事實）：無。

(五)說明目前污染狀況及其改善對公司盈餘、競爭地位及資本支出之影響及其未來二年度預計之重大環保資本支出：無。

五、勞資關係

(一)公司內部建立全方面的溝通管道，並持續推動各項員工關懷專案，希望能為同仁營造熱情、創新、成長的工作環境。各項員工福利措施、進修、訓練、退休制度與其實施狀況，以及勞資間之協議與各項員工權益維護措施情形如下說明：

1. 員工福利措施：

(1)依法成立職工福利委員會積極推展各項員工福利。
(2)提供旅遊基金，鼓勵員工以休閒方式進行舒壓，以調適員工身心。
(3)依規定投保勞工保險、全民健康保險及員工團體保險，強化對員工的照顧。
(4)年節及慶生會發放禮品或代金。
(5)對員工之婚、喪、生育、住院提供各項補助費用。
(6)定期由核可合格之醫院舉辦員工健康檢查，確保員工健康。
(7)不定期舉行廠內、外教育訓練。
(8)員工現金增資入股：本公司辦理現金增資時，依法保留10％～15％由員工認股。
(9)訂有員工分紅制度，以分享經營成果。

2. 員工進修及實施情形：

為提高員工專業能力與增進工作效率，公司依據不同職能及職務，設定各職務之必修課程及受訓時數，並連結於晉升考核項目之一，以鼓勵同仁進修。其進修方式可為參加各式講座，學校修業、專業訓練課程或國外參訪、工廠觀摩等等，依員工教育訓練辦法都可以進行相關費用之申請與補助。

3. 教育訓練情形：

人力資源單位依據公司人力資源政策及各部門之培訓需求，設計及規劃年度之教育訓練計劃，並據以實施。其教育訓練之規劃包含如下述內容：

(1)新進人員訓練。
(2)專業性技術訓練。
(3)主管人員訓練。
(4)全面性提昇訓練。

4. 退休制度與實施情形：

本公司配合法令規定,自民國94年7月1日起按月為新進員工及選擇適用新制退休金條例之原有員工，提繳每月工資6%至勞保局退休金個人帳戶，同時繼續為選擇適用舊制退休金辦法之原有員工及選擇適用新制退休金辦法之原有員工的舊制保留年資,按原員工退休辦法退休金給付標準計算提撥適額之退休準備金至台灣銀行專戶。針對由組織指派轉調至關係企業之同仁，其年資續計，提供同仁更多保障，以達到集團人才流通的目的。設於各海外各國之子公司亦依據當地勞工法相關規定提撥退休金。

5. 勞資間之協議與各項員工權益維護措施情形

本公司一向注重員工權益，如發生須勞資協議有關事宜，絕對依法保障員工權益，並善盡溝通之責，進行有效溝通，以達雙贏。

6. 員工行為規範

為使本公司全體員工瞭解執行職務時應遵守之法律規範和應履行之員工道德義務,以及本公司對於與合作夥伴、供應商等利害關係人往來行為之期望,提供本公司員工於執行職務時之行為有所依循，以提升本公司員工行為素養及從業道德，維持企業良好信譽及公司治理，確保企業永續經營與發展，訂定員工行為準則。

(二)最近二年度及截至年報刊印日止，公司因勞資糾紛所遭受之損失，並揭露目前及未來可能發生之估計金額與因應措施，如無法合理估計，應說明無法合理估計之事實：

公司勞資關係良好，且勞資雙方均能秉持著誠信的態度解決問題，故未曾因勞資糾紛而遭受損失。預計未來年度亦不致有重大勞資糾紛及因重大糾紛所發生之損失。

(三)工作環境與員工人身安全保護措施

本公司主要客戶為歐美知名大廠，也是國際勞工組織之會員國，爰於對企業社會責任，本公司與客戶共同遵守「國際勞工公約」標準以維護員工良好的工作環境與人身安全，相關的執行作業說明如下：

1. 員工安全與保健措施

(1)各生產廠區皆設有醫護室、病床和醫藥箱，並安排護士和醫生駐廠服務，有需要醫療事件時，能即時獲得醫護處理。
(2)公司依據勞工健康保護規則，定期實施一般健康檢查，並提供客製化及差異化健檢服務，與周全健檢報告諮詢，協助同仁隨時注意自身的健康情況。
(3)各生產廠區每年聘任專業人員進行婦幼安全教育、急救訓練等課程，另每半年舉行消防演習。
(4)公司嚴禁(性)騷擾與虐待辱罵，部分生產廠區設有員工意見箱，及明文相關申訴程序以保障員工人權。
(5)台北辦公室除大樓保全管理外，另設立門禁系統且輔以大樓監視器加強本公司之安全防護，並於大樓內全面禁菸。

(6)因工作性質危險程度不同而配置有效安全防護用具及工具，並每半年檢查防護用具及工具，以保障員工安全。
(7)台北辦公室以及生產廠區設有員工哺乳室，部分廠區另設親子遊戲室。
(8)因應新冠肺炎疫情情勢，配合並落實政府各項防疫政策，包括戴口罩、體溫檢測、消毒殺菌、居家檢疫以及及時發佈疫情訊息...等，阻絕員工染疫風險以維護員工身體健康。
(9)為照顧員工身心健康及保障其工作安全，設置特約醫護人員，協助規劃勞工健康保護四大計畫(異常工作負荷、人因性危害、職場母性保護及身心不法侵害)，執行員工健康狀況分析及風險分級、高風險個案管理並安排醫護面談與健康指導等措施。

2. 環境工安

(1)各生產廠區實施合乎規劃消防安全措施，並每半年消防檢查一次。工廠備有足量滅火器，廠區宿舍、化學藥倉、倉庫備置煙霧探測器；生產區及宿舍設有火災警報器、緊急逃生照明燈、逃生路線圖、煙霧探測器及2個以上逃生出口，逃生通道保持暢通，廠區並備有緊急廣播系統。
(2)台北辦公室由大樓管委會每一年向消防主管機關申報消防安全設備檢修作業，以確保員工生命安全。
(3)工廠設有符合標準之廢水處理廠及實驗室，每日追蹤檢測，另每年委託外部專業機構抽測及出具專業報告書。
(4)各工廠鍋爐每年停爐檢測一次及安排適當時間歲休，另每年委託外部專業機構檢測及出具專業報告書。發電機依據時數安排例行保養，及每年大保養一次。機修室等特殊專業設備操作人員必須取得專業證照或完成專業培訓時數，始可執行相關業務工作。

六、資通安全

(一)資通安全管理

本公司於107年1月7日制定發行資訊安全政策，為強化資通安全的管理，確立資通安全的權責人員與單位，並明訂資通安全的作業程序，以保護本公司核心業務相關資訊資產之安全，保證公司能正常營運。

如興資通安全管理架構：http://www.roohsing.com/zh-tw/corporate_security.php

如興資通安全管理政策：

http://www.roohsing.com/zh-tw/corporate_regulations.php

(二)最近年度的資通安全事件

本公司最近年度並未發生任何重大資通安全事件，也未因此而遭受損失

七、重要契約

契約性質	當事人	契約起訖日期	主要內容	限制條款
授信合約	中國租賃	110.03.10-112.03.10	中長期放款	—
授信合約	台灣中小企業銀行	109.06.20-112.06.20	中長期放款	—
授信合約	台灣中小企業銀行	111.03.17-112.09.17	短期放款	—
授信合約	合作金庫	109.11.03 至 112.11.03	中長期放款	—
授信合約	合作金庫	111.02.25-114.02.25	中長期放款	—
授信合約	彰化銀行	111.03.24-111.07.24	短期放款	—
授信合約	彰化銀行	109.07.16-112.07.16	中長期放款	—
授信合約	安泰商業銀行	動撥日起算一年	營運周轉及購料融資	—

陸、財務概況

一、最近五年度簡明資產負債表及損益表

(一)簡明資產負債表

1-1國際財務報告準則(合併報表)

單位：新台幣仟元

項目＼年度		最近五年度財務資料				
		107 年 (註 1)	108 年 (追溯調整後)	109 年	110 年	111 年
流動資產		14,110,851	12,291,843	11,602,315	10,046,323	9,212,599
不動產、廠房及設備		3,235,240	3,587,798	3,875,760	3,612,069	2,788,150
無形資產		6,909,156	5,886,600	5,475,470	4,793,277	2,629,825
其他資產		989,711	1,631,740	886,157	676,873	555,152
資產總額		25,244,958	23,397,981	21,839,702	19,128,542	15,185,726
流動負債	分配前	11,328,985	10,683,337	10,202,356	9,469,101	10,005,377
	分配後	11,328,985	10,683,337	10,202,356	9,469,101	—
非流動負債		790,841	1,218,221	843,590	1,139,836	632,071
負債總額	分配前	12,119,826	11,901,558	11,045,946	10,608,937	10,637,448
	分配後	12,119,826	11,901,558	11,045,946	10,608,937	—
歸屬於 母公司業主之權益		11,854,313	10,560,996	10,141,942	7,926,309	3,915,465
股　本		9,034,349	9,034,349	8,200,469	8,189,149	8,189,149
資本公積		6,772,712	6,787,367	2,437,183	2,395,061	2,408,722
保留盈餘	分配前	(2,687,700)	(3,867,520)	(329,351)	(2,469,999)	(6,827,621)
	分配後	(2,687,700)	(3,867,520)	(329,351)	(2,469,999)	—
其他權益		145,499	17,347	(152,702)	(187,902)	145,215
庫藏股票		(1,410,547)	(1,410,547)	(13,657)	0	0
非控制權益		1,270,819	935,427	651,814	593,296	632,813
股東權益總額	分配前	13,125,132	11,496,423	10,793,756	8,519,605	4,548,278
	分配後	13,125,132	11,496,423	10,793,756	8,519,605	—

註1：係依108年5月8日金管證審字第1080314371號函要求重編後之財務報表相關數據。

1-2國際財務報告準則(個體報表)

單位：新台幣仟元

項目＼年度		最近五年度財務資料				
		107 年 (註 1)	108 年 (追溯調整後)	109 年	110 年	111 年
流動資產		2,567,123	2,989,133	2,028,222	1,712,701	984,713
不動產、廠房及設備		117,965	117,106	503,055	436,743	348,921
無形資產		2,452	6,232	4,871	3,652	2,633
其他資產		12,211,021	9,615,975	9,148,717	7,465,139	3,649,058
資產總額		14,898,561	12,728,446	11,684,865	9,618,235	4,985,325
流動負債	分配前	2,602,652	1,682,108	919,923	1,017,021	594,244
	分配後	2,602,652	1,682,108	919,923	1,017,021	—
非流動負債		441,596	485,342	623,000	674,905	475,616
負債總額	分配前	3,044,248	2,167,450	1,542,923	1,691,926	1,069,860
	分配後	3,044,248	2,167,450	1,542,923	1,691,926	—
歸屬於母公司業主之權益		11,854,313	10,560,996	10,141,942	7,926,309	3,915,465
股　本		9,034,349	9,034,349	8,200,469	8,189,149	8,189,149
資本公積		6,772,712	6,787,367	2,437,183	2,395,061	2,408,722
保留盈餘	分配前	(2,687,700)	(3,867,520)	(329,351)	(2,469,999)	(6,827,621)
	分配後	(2,687,700)	(3,867,520)	(329,351)	(2,469,999)	—
其他權益		145,499	17,347	(152,702)	(187,902)	145,215
庫藏股票		(1,410,547)	(1,410,547)	(13,657)	0	0
股東權益總額	分配前	11,854,313	10,560,996	10,141,942	7,926,309	3,915,465
	分配後	11,854,313	10,560,996	10,141,942	7,926,309	—

註1：係依108年5月8日金管證審字第1080314371號函要求重編後之財務報表相關數據。

(二)簡明綜合損益表

1-1國際財務報告準則(合併報表)

單位：新台幣仟元

年度 項目	最近五年度財務資料				
	107 年 (註 1)	108 年 (追溯調整後)	109 年	110 年	111 年
營業收入	17,402,355	16,917,563	17,077,832	16,487,250	17,289,008
營業毛利	2,378,568	2,412,127	3,033,150	2,195,758	1,836,556
營業損益	(125,837)	(426,867)	222,356	(1,158,906)	(2,441,758)
營業外收入及支出	(1,406,690)	(711,706)	(324,684)	(780,676)	(2,134,729)
稅前淨利(損)	(1,532,527)	(1,138,573)	(102,328)	(1,939,582)	(4,576,487)
繼續營業單位本期淨利(損)	(1,574,532)	(1,150,312)	(112,835)	(1,910,021)	(4,364,127)
停業單位損失	—	—	—	—	—
本期淨利(損)	(1,574,532)	(1,150,312)	(112,835)	(1,910,021)	(4,364,127)
本期其他綜合損益(稅後淨額)	88,022	(139,104)	(205,772)	(48,533)	386,208
本期綜合損益總額	(1,486,510)	(1,289,416)	(318,607)	(1,958,554)	(3,977,919)
淨利歸屬於母公司業主	(1,542,568)	(1,175,339)	(129,653)	(1,891,502)	(4,357,538)
淨利歸屬於非控制權益	(31,964)	25,027	16,818	(18,519)	(6,589)
綜合損益總額 歸屬於母公司業主	(1,454,865)	(1,303,861)	(301,548)	(1,926,960)	(4,024,505)
綜合損益總額 歸屬於非控制權益	(31,645)	14,445	(17,059)	(31,594)	46,586
每股盈餘	(1.82)	(1.43)	(0.16)	(2.31)	(5.32)

註1：因收購JD United (BVI) Limited與Tooku Holdings Limited 100%股權，於107年認列全年損益數據，及依108年5月8日金管證審字第1080314371號函要求重編後等因素，導致財務數據大幅增加。

1-2國際財務報告準則(個體報表)

單位：新台幣仟元

項目＼年度	最近五年度財務資料				
	107 年 (註 1)	108 年 (追溯調整後)	109 年	110 年	111 年
營業收入	2,217,211	1,744,262	1,476,382	725,037	470,985
營業毛利	280,945	379,778	423,336	73,621	21,315
營業損益	(88,140)	(249,947)	125,472	(171,418)	(421,054)
營業外收入及支出	(1,489,013)	(970,372)	(299,846)	(1,761,255)	(4,152,969)
稅前淨利(損)	(1,577,153)	(1,220,319)	(174,374)	(1,932,673)	(4,574,023)
繼續營業單位本期淨利(損)	(1,542,568)	(1,175,339)	(129,653)	(1,891,502)	(4,357,538)
停業單位損失	—	—	—	—	—
本期淨利(損)	(1,542,568)	(1,175,339)	(129,653)	(1,891,502)	(4,357,538)
本期其他綜合損益(稅後淨額)	87,703	(128,522)	(171,895)	(35,458)	333,033
本期綜合損益總額	(1,454,865)	(1,303,861)	(301,548)	(1,926,960)	(4,024,505)
淨利歸屬於母公司業主	(1,542,568)	(1,175,339)	(129,653)	(1,891,502)	(4,357,538)
淨利歸屬於非控制權益	—	—	—	—	—
綜合損益總額 歸屬於母公司業主	(1,454,865)	(1,303,861)	(301,548)	(1,926,960)	(4,024,505)
綜合損益總額 歸屬於非控制權益	—	—	—	—	—
每股盈餘	(1.82)	(1.43)	(0.16)	(2.31)	(5.32)

註1：係依108年5月8日金管證審字第1080314371號函要求重編後等因素，導致營業外收入及支出據大幅變動。

(三)影響上述簡明財務報表作一致性比較之重要事項如會計變動、公司合併或營業部門停工等及其發生對當年度財務報告之影響：無。

(四)最近五年度簽證會計師姓名及查核意見

年度	會計師事務所名稱	簽證會計師姓名	意見
107年	安永聯合會計師事務所	許新民、楊智惠	無保留意見(其他事項)
108年	安永聯合會計師事務所	許新民、楊智惠	無保留意見(強調事項及其他事項)
109年	安永聯合會計師事務所	林兆民、陳文彬	無保留意見(其他事項)
110年	德昌聯合會計師事務所	林兆民、陳文彬	無保留意見(其他事項)
111年	信永中和聯合會計師事務所	陳光慧、郭鎮宇	無保留意見(其他事項)

二、最近五年度財務分析

1-1財務分析－國際財務會計報導準則(合併報表)

年度 分析項目(註 2)		最近五年度財務分析				
		107 年 (註 1)	108 年 (追溯調整後)	109 年	110 年	111 年
財務結構	負債占資產比率(%)	48.01	50.87	50.58	55.46	70.05
	長期資金占不動產、廠房及設備比率(%)	430.14	354.39	300.26	267.42	185.80
償債能力	流動比率(%)	124.56	115.06	113.72	106.10	92.08
	速動比率(%)	77.60	61.81	65.35	53.64	42.92
	利息保障倍數	(249.82)	(177.48)	66.38	(611.02)	(1,090.01)
經營能力	應收款項週轉率(次)	5.65	5.75	4.82	4.95	5.30
	平均收現日數	65	64	76	74	69
	存貨週轉率(次)	3.83	3.64	3.47	3.49	3.68
	應付款項週轉率(次)	6.98	7.09	5.77	5.58	5.82
	平均銷貨日數	95	101	105	105	99
	不動產、廠房及設備週轉率(次)	5.53	4.96	4.58	4.40	5.4
	總資產週轉率(次)	0.69	0.70	0.76	0.8	1.01
獲利能力	資產報酬率(%)	(4.80)	(3.33)	0.62	(8.22)	(23.58)
	權益報酬率(%)	(11.91)	(9.34)	(1.01)	(19.78)	(66.79)
	稅前純益占實收資本額比率(%)	(16.96)	(12.60)	(1.25)	(23.68)	(55.88)
	純益率(%)	(9.05)	(6.80)	(0.66)	(11.58)	(25.24)
	每股盈餘(元)	(1.82)	(1.43)	(0.16)	(2.31)	(5.32)
現金流量	現金流量比率(%)	(0.03)	5.86	6.37	10.96	(8.74)
	現金流量允當比率(%)	60.13	75.79	98.78	133.01	73.34
	現金再投資比率(%)	(0.02)	4.06	4.46	8.06	(9.71)
槓桿度	營運槓桿度	(30.01)	(9.91)	20.85	(2.46)	(0.46)
	財務槓桿度	0.22	0.51	(2.71)	0.81	0.86
請說明最近二年度各項財務比率變動原因(若增減變動未達 20% 者可免分析)： 因 111 年度全球景氣受新冠情影響及公司提列應收款及資產減損，致各項財務比率變動幅度較大。						

註1：107年度數據係依108年5月8日金管證審字第1080314371號函要求重編。

註2：本表財務分析公式如下：

1.財務結構

(1)負債占資產比率＝負債總額／資產總額。

(2)長期資金占不動產、廠房及設備比率＝（權益總額＋非流動負債）／不動產、廠房及設備淨額。

2.償債能力

(1)流動比率＝流動資產／流動負債。

(2)速動比率＝（流動資產－存貨－預付費用）／流動負債。

(3)利息保障倍數＝所得稅及利息費用前純益／本期利息支出。

3.經營能力

(1)應收款項（包括應收帳款與因營業而產生之應收票據）週轉率＝銷貨淨額／各期平均應收款項（包括應收帳款與因營業而產生之應收票據）餘額。

(2)平均收現日數＝365／應收款項週轉率。

(3)存貨週轉率＝銷貨成本／平均存貨額。

(4)應付款項（包括應付帳款與因營業而產生之應付票據）週轉率＝銷貨成本／各期平均應付款項（包括應付帳款與因營業而產生之應付票據）餘額。

(5)平均銷貨日數＝365／存貨週轉率。

(6)不動產、廠房及設備週轉率＝銷貨淨額／平均不動產、廠房及設備淨額。

(7)總資產週轉率＝銷貨淨額／平均資產總額。

4.獲利能力

(1)資產報酬率＝〔稅後損益＋利息費用×（１－稅率）〕／平均資產總額。

(2)權益報酬率＝稅後損益／平均權益總額。

(3)純益率＝稅後損益／銷貨淨額。

(4)每股盈餘＝（歸屬於母公司業主之損益－特別股股利）／加權平均已發行股數。

5.現金流量

(1)現金流量比率＝營業活動淨現金流量／流動負債。

(2)淨現金流量允當比率＝最近五年度營業活動淨現金流量／最近五年度（資本支出＋存貨增加額＋現金股利）。

(3)現金再投資比率＝（營業活動淨現金流量－現金股利）／（不動產、廠房及設備毛額＋長期投資＋其他非流動資產＋營運資金）。

6.槓桿度

(1)營運槓桿度＝（營業收入淨額－變動營業成本及費用）／營業利益。

(2)財務槓桿度＝營業利益／（營業利益－利息費用）。

1-2財務分析－國際財務會計報導準則(個體報表)

年度 分析項目(註 2)		最近五年度財務分析				
		107 年 (註 1)	108 年 (追溯調整後)	109 年	110 年	111 年
財務結構	負債占資產比率(%)	20.43	17.03	13.20	17.59	21.46
	長期資金占不動產、廠房及設備比率(%)	10423.35	9432.77	2139.91	1969.40	1258.47
償債能力	流動比率(%)	98.63	177.70	220.48	168.40	165.71
	速動比率(%)	87.66	161.00	193.65	143.58	153.20
	利息保障倍數	(834.06)	(2468.82)	(535.33)	(10489.99)	(23283.38)
經營能力	應收款項週轉率(次)	8.72	9.86	8.70	7.95	9.53
	平均收現日數	42	37	42	46	38
	存貨週轉率(次)	7.32	6.34	5.77	3.52	4.84
	應付款項週轉率(次)	46.25	65.96	26.10	10.21	7.40
	平均銷貨日數	50	58	63	104	76
	不動產、廠房及設備週轉率(次)	20.73	14.80	4.76	1.54	1.20
	總資產週轉率(次)	0.14	0.13	0.12	0.07	0.06
獲利能力	資產報酬率(%)	(8.81)	(8.22)	(0.88)	(17.62)	(59.46)
	權益報酬率(%)	(12.25)	(10.49)	(1.25)	(20.94)	(73.60)
	稅前純益占實收資本額比率(%)	(17.46)	(13.51)	(2.13)	(23.60)	(55.85)
	純益率(%)	(69.57)	(67.38)	(8.78)	(260.88)	(925.20)
	每股盈餘(元)	(1.82)	(1.43)	(0.16)	(2.31)	(5.32)
現金流量	現金流量比率(%)	(7.79)	(12.83)	0.40	10.49	43.91
	現金流量允當比率(%)	(174.46)	(2493.40)	(1706.58)	(906.32)	(172.22)
	現金再投資比率(%)	(1.65)	(1.95)	0.03	1.22	5.69
槓桿度	營運槓桿度	(0.22)	0.59	2.21	0.13	0.71
	財務槓桿度	0.34	0.84	1.28	0.90	0.96

請說明最近二年度各項財務比率變動原因(若增減變動未達 20% 者可免分析)：

因 111 年度全球景氣受新冠情影響及公司提列應收款及資產減損，致各項財務比率變動幅度較大。

註1：106年度數據係依107年度更正後財務數據表達。

107年度數據係依108年5月8日金管證審字第1080314371號函要求重編。

註2：財務分析計算公式請詳上表註2之說明。

三、最近年度財務報告之審計委員會審查報告

如興股份有限公司

審計委員會審查報告書

董事會造具本公司民國一百一十一年度營業報告書、財務報表及虧損撥補議案等，其中財務報表業經委託信永中和聯合會計師事務所陳光慧會計師及郭鎮宇會計師查核完竣，並出具查核報告。上述營業報告書、財務報表及虧損撥補議案經本審計委員會查核，認為尚無不合，爰依證券交易法第十四條之四及公司法第二百一十九條之規定報告如上，敬請 鑒核。

此上

本公司一一二年股東常會

如興股份有限公司

審計委員會召集人：顧啟東

中　華　民　國　一　一　二　年　六　月　六　日

四、最近年度合併財務報告暨會計師查核報告，請參閱附錄一。

五、最近年度個體財務報告暨會計師查核報告，請參閱附錄二。

六、公司及其關係企業最近年度及截至年報刊印日止，如有發生財務週轉困難情事，應說明其對本公司財務狀況之影響：無。

柒、財務狀況及財務績效之檢討分析與風險事項

一、財務狀況

財務狀況比較分析(合併資訊)

單位：新台幣仟元

項目＼年度	111 年度	110 年度	差異	
			金額	%
流動資產	9,212,599	10,046,323	(833,724)	-8
長期投資	11,977	10,795	1,182	11
不動產、廠房及設備	2,788,150	3,612,069	(823,919)	-23
無形資產	2,629,825	4,793,277	(2,163,452)	-45
其他資產	543,175	666,078	(122,903)	-18
資產總額	15,185,726	19,128,542	(3,942,816)	-21
流動負債	10,005,377	9,469,101	536,276	6
非流動負債	632,071	1,139,836	(507,765)	-45
負債總額	10,637,448	10,608,937	28,511	0
股本	8,189,149	8,189,149	0	0
資本公積	2,408,722	2,395,061	13,661	1
保留盈餘	(6,827,621)	(2,469,999)	(4,357,622)	-176
其他權益	145,215	(187,902)	333,117	177
庫藏股票	0	0	0	0
非控制權益	632,813	593,296	39,517	7
權益總額	4,548,278	8,519,605	(3,971,327)	-47

重大變動項目說明：

1. 不動產、廠房及設備減少主係今年全面盤查並經鑑價提列減值所致。
2. 無形資產減少主係商譽及客戶關係依專家評估報告後提列減損所致。
3. 非流動負債增加主係長期借款及遞延所得稅負債減少所致。
4. 保留盈餘減少主係虧損增加所致。
5. 其他權益增加主係國外營運機構財務報表換算之兌換差額增加所致。

二、財務績效

經營結果分析比較表(合併資訊)

單位：新台幣仟元

項目＼年度	111 年度	110 年度	增(減)金額	變動比例%
營業收入	17,289,008	16,487,250	801,758	5
營業成本	15,452,452	14,291,492	1,160,960	8
營業毛利	1,836,556	2,195,758	(359,202)	-16
營業費用	4,278,314	3,354,664	923,650	28
營業損失	2,441,758	1,158,906	1,282,852	111
營業外收入及(支出)	(2,134,729)	(780,676)	(1,354,053)	-173
稅前淨利(損)	(4,576,487)	(1,939,582)	(2,636,905)	-136
本期淨利(損)	(4,364,127)	(1,910,021)	(2,454,106)	-128
本期其他綜合(損)益(稅後淨額)	386,208	(48,533)	434,741	896
本期綜合損益總額	(3,977,919)	(1,958,554)	(2,019,365)	-103

重大變動項目說明：

1. 營業費用增加主係提列呆帳費用增加所致。
2. 營業損失增加主係因營業毛利減少且營業費用上升所致。
3. 營業外收入及支出減少主係提列資產減損損失所致。
4. 稅前淨損、本期淨損增加主係營業損失及營業外收入及支出減少所致。
5. 本期其他綜合損失(稅後淨額)增加主係國外營運機構財務報表換算之兌換差額增加所致。
6. 本期綜合損益總額減少主係本期淨損增加所致。

三、現金流量

1.本年度現金流量變動情形分析(合併資訊)

單位：新台幣仟元

期初現金及約當現金餘額	全年來自營業活動淨現金流量	全年現金流入(出)量	現金剩餘(不足)數額	現金不足額之補救措施	
				投資計劃	籌資計劃
1,020,796	(874,477)	332,297	478,616	—	—

111 年度現金流量變動情形分析：

(1) 營業活動：主因公司營運虧損產生之淨現金流出。

(2) 投資及籌資活動：主係處份資產以支應償還銀行借款。

2.流動性不足之改善計畫：本年度無現金不足額情形。

3.未來一年度現金流動性分析

單位：新台幣仟元

期初現金及約當現金餘額	預計全年來自營業活動淨現金流量	預計全年來自投資及籌資活動現金流(出)入量	現金剩餘(不足)數額	現金不足額之補救措施	
				投資計劃	籌資計劃
478,616	173,353	103,217	755,186	—	—

1. 112 年度現金流動性分析：
(1)營業活動：主係因公司正常營運產生之淨現金流入。
(2)投資及籌資活動：藉由私募及處份資產以因應營運需求及償還銀行借款，預期仍為淨現金流入。

2.預計現金不足額之補救措施及流動性分析：不適用。

四、最近年度重大資本支出對財務業務之影響：

無

五、最近年度轉投資政策、其獲利或虧損之主要原因、改善計畫及未來一年投資計畫

(一)轉投資政策

因應成衣勞力密集產業需求特性，乃挾東南亞及非洲地區當地充沛的勞力，低廉之工資，至海外設立百分之百轉投資加工製造生產據點，運用全球佈局分工，掌握最佳的資源配置，另持續汰舊換新自動化生產系統及廠房設備，加大並優化對現有知名品牌客戶之合作力度，增加規模經濟之具體效益；經營團隊亦戮力開發新型態客戶及新的商業合作模式，期許在紡織產業鏈的各個環節亦有規劃佈局以降低生產成本，擴大公司競爭優勢的利基，作為本公司轉投資政策。

(二)本公司轉投資虧損之主要原因及改善計畫

本公司民國111年度個體財務報表中採用權益法認列之子公司、關聯企業及合資(損)益之份額為新台幣4,242,140仟元，較109年度1,724,696仟元虧損增加，主要為提列呆帳費用、固定資產減值、商譽及無形資產減損所導致，本公司力求穩定營運以圖發展，對內積極尋求活化資產，為公司營運注入活水，對外則與品牌客戶密切配合關注後續發展。

(三)未來一年投資計畫

因應長期發展規劃，擬持續增加對間接子公司Nanjing USA, Inc.持股至100%。

六、風險事項應分析評估最近年度及截至年報刊印日止之事項

(一)風險因素

1.利率、匯率變動、通貨膨脹情形對公司損益之影響及未來因應措施：

本公司及子公司民國 110 年度及民國 111 年度利息支出分別為新台幣 272,787 仟元及 384,575 仟元，佔各當期營業收入淨額 1.65%及 2.22%。目前市場利率變動對本公司財務狀況之影響尚屬有限，惟本公司及子公司仍隨時觀察利率變動對公司損益之影響，並將視實際需求，採取相關因應措施。

匯率變動部份，本公司及子公司之進銷貨交易計價多以美元為主，故匯率變動將直接影響公司獲利，惟進銷貨項目之美元計價可產生部份相互沖抵之效果，分散匯率變動之風險。以本公司及子公司民國 110 年度及民國 111 年度兌換(損失)利益分別為新台幣(160,964)仟元及 110,204 仟元，佔各當期營業收入淨額(0.98%)及 0.64%，雖匯率變動對公司財務狀況之影響尚屬有限，本公司及子公司仍直接開立外幣存款帳戶，匯入之美金貨款則視匯率走勢決定兌換當地貨幣之時間，以降低匯率之影響。本公司及子公司因應匯率變動之其他具體措施如下：

(1)設有專人隨時蒐集匯率變化資訊，充份掌握匯率走勢

本公司及子公司目前財務部經理每日自報紙、電子媒體之政經情勢報導及洽詢金融業界人士等方式蒐集相關匯率資訊，以了解國際金融環境及政府政策等足以影響匯率之因素，便於掌握匯率走勢，將分析之結果，呈報管理階層作為決策之依據。

(2)審慎報價、確保利潤

報價時將匯率變動因素列入考量，事前評估匯率的走勢，預留報價空間，在報價的同時審慎考量目前及未來匯率的變化而隨之調整報價匯率，以避免收款時因匯率變動而遭致匯兌損失的發生。

(3)開立美金帳戶，保有美金部位，以美金支付進口貨款

本公司以出口外銷為主，主要原料亦多自國外進口採購，為規避匯兌損失的風險，出口所得外匯資金的流入，於事前作計劃性的調度，保有美金部位，用以支付進口原物料貨款，進而降低可能因匯率波動而造成的兌換損失。因本公司部分原料之採買及產品之銷售係以美元為收付基礎，故藉由進銷貨項目之相互沖抵，對匯率變動產生一定程度之避險效果。

(4)衍生性金融商品實際避險工具

針對外匯部位，本公司財務部與往來銀行密切配合隨時掌握匯市變動資訊，以適時採取因應措施；同時依據本公司所訂定之「從事衍生性金融商品交易處理程序」規定從事避險性之衍生性金融商品交易。本公司及子公司主要收入及支出皆以美金為主，可將匯率風險相互抵銷，預期不致產生重大影響。本公司及子公司之主要原料多向大陸採購，有關通貨膨脹導致之價格波動均可轉嫁，故對本公司及子公司影響有限。

2.從事高風險、高槓桿投資、資金貸與他人、背書保證及衍生性商品交易之政策、獲利或虧損之主要原因及未來因應措施：

(1)從事高風險、高槓桿投資及衍生性商品交易之政策、獲利或虧損之主要原因及未來因應措施

本公司及子公司最近年度及截至年報刊印日止並無從事高風險及高槓桿投資。本公司及子公司訂立管理辦法「從事衍生性商品交易處理程序」，並依相關作業程序之規定辦理，以確保各項風險之有效管理。從事衍生性商品係著眼於財務避險，悉依照相關法令及本公司及子公司相關規定辦理。

(2)從事資金貸與他人、背書保證之政策、獲利或虧損之主要原因及未來因應措施

本公司及子公司訂立「資金貸與他人作業程序」及「背書保證作業程序」相關作業程序，悉依照相關法令及本公司及子公司相關規定辦理。

3.未來研發計畫及預計投入之研發費用：

本公司及子公司持續對研發進行投資，專注於製衣技術及馬克排版改良、製程上不斷優化並研究開發新型布料的應用，預計投入與研發相關支出約為新台幣 5,000 仟元。

4.國內外重要政策及法律變動對公司財務業務之影響及因應措施：

最近年度及截至年報刊印日止國內外重要政策及法律變動預期對本公司及子公司財務業務尚無重大影響。此外，本公司及子公司對於國內外重要政策及法律變動等事項均向律師、會計師等相關作業單位諮詢、或委其評估、建議並規劃因應措施，以達守法及降低對公司財務業務之影響。

5.科技改變及產業變化對公司財務業務之影響及因應措施：

成衣產業屬於勞力密集產業，車縫過程仍然必須仰賴大量人工，本公司的產品結構較為寬廣，生產變動性高，無法完全以自動化生產機器來取代，且因產品生命週期較長，故不易受科技改變及產業變化之影響。唯本公司持續在數位轉型過程中努力，以雷射機台取代傳統牛仔褲水洗加工作業、產線、倉庫導入 MES 及 WMS 及牛仔服飾流行趨勢的大數據收集與分析等以因應科技及產業變化。

6.企業形象改變對企業危機管理之影響及因應措施：

本公司成立 40 餘年，秉持著永續務實的經營理念，致力於本業經營，惟 111 年因會計師財務報告未能按時出具，受到交易所通知暫停股票交易，現已勠力補齊財務報告，爭取股票復牌。

7.進行併購之預期效益、可能風險及因應措施：

最近年度及截至年報刊印日止， 本公司未有併購之情事。

8.擴充廠房之預期效益、可能風險及因應措施：

最近年度及截至年報刊印日止， 本公司未有擴充廠房之情事。

9.進貨或銷貨集中所面臨之風險及因應措施：

本公司及子公司目前舊有之客戶及供應商，透過長期之合作關係，其單價及獲利相對穩定，且本公司亦積極開發新客戶及地區預計未來將有更多元化之樣貌。

10.董事、監察人或持股超過百分之十之大股東，股權之大量移轉或更換對公司之影響、風險及因應措施：

項次	類別	原因事實	發生日期	影響及風險	因應措施
1	獨立董事辭任	舊任者姓名:李弘錦	111/01/10	無影響，審計委員會可由剩餘二名獨董繼續運作	原任期109/06/30~112/06/29，於股東會進行補選
2	法人董事改派	新任者姓名:戴志毅	111/01/21	無影響	
3	獨立董事辭任	舊任者姓名:李文成	111/08/02	辭職，無法召開審計委員會，故董事會議案需經全體董事 2/3 以上同意通過。	於 111/09/29 股東臨時會進行全面改選
4	股權大量移轉	法人董事偉豪投資(股)公司遭金融機構將其持股強制賣出	111/08/02	當然解任	於 111/09/29 股東臨時會進行全面改選
5	獨立董事辭任	舊任者姓名:李金定	111/08/03	辭職，無法召開審計委員會，故董事會議案需經全體董事 2/3 以上同意通過。	於 111/09/29 股東臨時會進行全面改選

11.經營權之改變對公司之影響、風險及因應措施：雖本公司三分之一以上董事發生變動，但營運團隊及經營團隊維持相同，且主要股東整體持股總數增加，故變動情事對公司無重大影響，再者，董事席次變動情形於 111/9/29 股東臨時會進行全面改選後趨於穩定。

12.其他重要風險及因應措施：無此情形。

(二)訴訟或非訴訟事件

1. 公司最近二年度及截至年報刊印日止已判決確定或目前尚在繫屬中之訴訟、非訟或行政爭訟事件，其結果可能對股東權益或證券價格有重大影響者，應揭露其系爭事實、標的金額、訴訟開始日期、主要涉訟當事人及目前處理情形：

類別	起訴事實與法條	訴訟標的金額	訴訟開始日期	處理情形
智慧財產與商業法院	財團法人證券投資人及期貨交易人保護中心訴請法院裁判解任董事孫瑒職務以及已卸任之陳仕修董事職務。投保法第 10 條之一第一項第二款	新台幣$1,650,000(非金錢給付之訴)	110/08/13	全案已進入司法程序，並委任律師處理中。
智慧財產與商業法院	財團法人證券投資人及期貨交易人保護中心訴請法院就有價證券詐欺暨公開說明書不實團體訴訟，裁判本公司應依證交法第	新台幣$1,568,115,070	111/4/28	全案已進入司法程序，並委任律師

類別	起訴事實與法條	訴訟標的金額	訴訟開始日期	處理情形
	32 條、第 20 條第 1 項、第 3 項、民法第 28 條、公司法第 23 條第 2 項、民法第 184 條、第 188 條等規定負連帶損害賠償之責。			處理中。
智慧財產與商業法院	被告張水江及翁紹華擔任如興股份有限公司之職務，違背董事職務，應予解任。投保法第 10 條之一第一項第二款	新台幣$3,300,000 (非金錢給付之訴)	111/10/04	全案已進入司法程序，並委任律師處理中。

2. 公司董事、監察人、總經理、實質負責人、持股比例超過百分之十之大股東及從屬公司，最近二年度及截至年報刊印日止已判決確定或目前尚在繫屬中之訴訟、非訟或行政爭訟事件，其結果可能對公司股東權益或證券價格有重大影響者，應揭露其系爭事實、標的金額、訴訟開始日期、主要涉訟當事人及目前處理情形：

類別	起訴事實與法條	訴訟標的金額	訴訟開始日期	處理情形
智慧財產與商業法院	財團法人證券投資人及期貨交易人保護中心訴請法院裁判解任董事孫瑒職務以及已卸任之陳仕修董事職務。投保法第 10 條之一第一項第二款	新台幣$1,650,000 (非金錢給付之訴)	110/08/13	全案已進入司法程序，並委任律師處理中。
智慧財產與商業法院	董事長張水江擔任如興股份有限公司之職務，違背董事職務，應予解任。投保法第 10 條之一第一項第二款	新台幣$1,650,000 (非金錢給付之訴)	111/10/04	全案已進入司法程序，並經當事人委任律師處理中。

3. 公司董事、監察人、經理人及持股比例超過百分之十之大股東，最近二年度及截至年報刊印日止發生證券交易法第一百五十七條規定情事及公司目前辦理情形：本公司已於 111 年 6 月間財團法人證券投資人及期貨交易人保護中心來函後，依法計算交易所得及利息，向內部人行使歸入權請求，其利益所得及設算利息金額合計新台幣 1,180 仟元，內部人已全數付訖歸入公司。

(三)其他重要風險及因應措施

本公司針對資安風險之評估與因應措施如下

資安風險	發生可能性 [A]	影響程度 [B]	風險性 [A x B]	因應措施
資料與權限的控管缺失	低	中	中低	員工依標準作業流程申請網路及各系統的使用帳號與權限，員工離職或職務轉換時，即會取消或調整其相關之帳號與權限。公司內外的

資安風險	發生可能性 [A]	影響程度 [B]	風險性 [A x B]	因應措施
				稽核單位每年定期都會對資安相關的規章辦法進行稽核，以確保資訊及其他各部門都能依規範落實執行。
駭客的入侵與攻擊	中低	中高	中	建置先進的防火牆以阻絕外部的入侵與攻擊，電子郵件系統也配置有效的垃圾信過濾主機，能大幅降低惡意病毒郵件的威脅。
電腦病毒的感染	中低	中	中低	所有電腦皆強制安裝防毒軟體，公司也每年編列預算進行防毒軟體更新。
電腦主機與設備的毀損	中低	中高	中	公司的主機都已進行虛擬化(公有雲及私有雲)，搭配完整的備份機制及異地備援，能有效和快速對應資料或主機的異常損害狀況
網路連線的異常與中斷	中低	中高	中	對外網路連線及網路主幹設備皆有備援，能確保連線的穩定不中斷。
機房發生嚴重災害事故	低	高	中	公司主要系統及資料每日皆利用 AWS 與 Azure 公有雲進行備份，萬一機房發生嚴重災害，仍能夠進行系統回復。
員工對資安意識的忽視	中	中	中	每年定期舉辦資訊安全教育訓練，以強化員工的資安意識與技能。

七、其他重要事項：無。

捌、特別記載事項

一、 關係企業相關資料：

(一)關係企業合併營業報告書

1.關係企業組織圖

111 年 12 月 31 日

111.12.31-關係企業投資架構圖(註2)

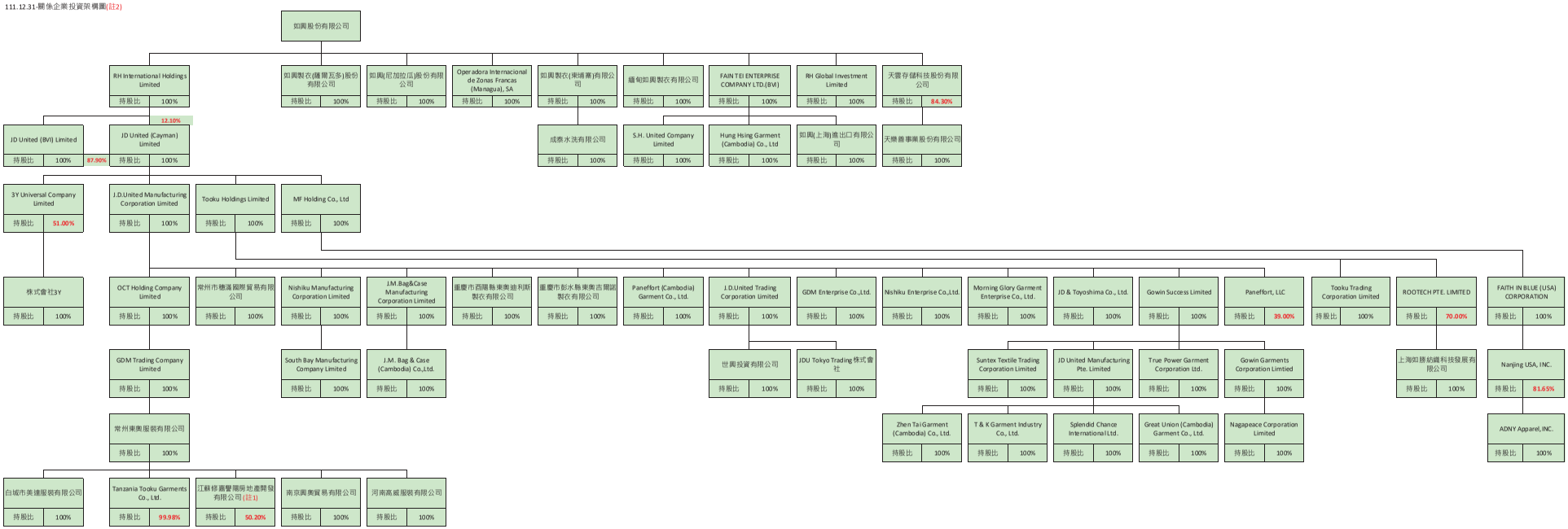

(註1)截至目前尚未投入資本額，持股比例以董事會決議為基準進行揭露。
(註2)係依據公司法關係企業章之定義進行編制。

2.各關係企業基本資料：

111 年 12 月 31 日

企業名稱	設立日期	地址	實收資本額	主要營業項目
如興製衣(東埔寨)有限公司	1997 年 07 月	金邊市雷西郊郡堆城佳區新路	美金 20,000 仟元	成衣加工製造
如興 (尼加拉瓜)股份有限公司	2000 年 05 月	DE LA ENTRADA DE LA SUBASTA,1200 METROS AL LAGO, ANAGUA,NICARAGUA	美金 860 仟元	成衣加工製造
如興製衣(薩爾瓦多)股份有限公司	2000 年 05 月	ZONA FRANCA SAN BARTOLO CALLE CHAPARRASTIQUE POLIGONOK. NO.20 ILOPANGO SAN SALVADOR,EL SALVADOR,C.A.	美金 4,998 仟元	成衣加工製造
自由貿易區國際作業(馬拿瓜)股份有限公司	2000 年 05 月	DE LA ENTRADA DE LA SUBASTA, 1200 METROS AL LAGO,MANAGUA,NICARAGUA	—	出租土地及廠房
FAIN TEI ENTERPRISE COMPANY LTD.(BVI)	2001 年 09 月	P.O.BOX 3321 ROAD TOWN,TORTOLA,BRITISH VIRGIN ISLANDS	新台幣 491,420 仟元	投資控股
天雲存儲科技股份有限公司	2013 年 06 月	台北市復興北路 57 號 13 樓之 4	新台幣 205,142 仟元	殯葬場所開發租售業
JD United (BVI) Limited	2014 年 09 月	P.O. Box 957, Offshore Incorporations Centre, Road Town, Tortola British Virgin Islands	美金 2,023 仟元	投資控股
Tooku Holdings Limited	2014 年 05 月	P.O. Box 957, Offshore Incorporations Centre, Road Town, Tortola British Virgin Islands	美金 1,866 仟元	投資控股
緬甸如興製衣有限公司	2015 年 12 月	Plot No.2 Myaytaing Block No. 3 Industrial Zone, Hlaing Tharyar Township, Yangon Region	緬幣 6,828,663 仟元	成衣加工製造
MF Holding Co., Ltd.	2019 年 01 月	Oleander Way, 802 West Bay Road, P.O. Box 32052, Grand Cayman KY-1208, Cayman Islands	美金 435 仟元	投資控股
RH Global Investment Limited	2020 年 06 月	OMC Chambers, Wickhams Cay1, Road Town, Tortola, British Virgin Islands.	—	投資控股
RH International Holdings Limited	2020 年 06 月	OMC Chambers, Wickhams Cay 1, Road Town, Tortola, British Virgin Islands.	新台幣 142 仟元	投資控股
JD United (Cayman) Limited	2020 年 08 月	The Grand Pavilion Commercial Centre, Oleander Way, 802 West Bay Road, P.O. Box 32052, Grand Cayman KY1-1208, Cayman Islands.	美金 2,301 仟元	投資控股
成泰水洗有限公司	2005 年 07 月	東埔寨金邊市 No.388 NATIONAL ROAD #5.	美金 680 仟元	成衣水洗加工
宏興製衣(東埔寨)有限公司	2016 年 06 月	Phum Prek Treng, Khum Samraong Thom, Kean Svay District, Kandal Province (Cambodia)	美金 6,127 仟元	成衣加工製造
緬甸世興有限公司	2017 年 12 月	No. (72/73/104/105), Matkhayar Minthargyi Maung Pyo Road, Industrial Zone (2), Hlaing Thar Yar Township, Yangon	緬幣 7,345,736 仟元	成衣加工製造

企業名稱	設立日期	地址	實收資本額	主要營業項目
玖地製造有限公司	2005 年 07 月	Unit 1305, 13/F, Prosperity Place, 6 Shing Yip Street, Kwun Tong, Kowloon, Hong Kong	美金 35,224 仟元	投資控股與成衣貿易
3Y Universal Company Limited	2012 年 10 月	Unit 38, 10/F., Block D, Mai Tak Industrial Building No. 221 Wai Yip Street, Kwun Tong, Kowloon, Hong Kong.	美金 1 仟元	成衣加工製造
Tooku Trading Corporation Limited	2014 年 06 月	Unit 1305, 13/F, Prosperity Place, 6 Shing Yip Street, Kwun Tong, Kowloon, Hong Kong	美金 645 仟元	成衣貿易
Rootech Pte. Limited	2020 年 06 月	11 Keng Cheow Street #04-10, Singapore 059608	美金 2,590 仟元	投資控股
玖地貿易有限公司	2012 年 06 月	Unit 1305, 13/F, Prosperity Place, 6 Shing Yip Street, Kwun Tong, Kowloon, Hong Kong	美金 4 仟元	成衣貿易
OCT Holding Company Limited	2010 年 06 月	Unit 1305, 13/F, Prosperity Place, 6 Shing Yip Street, Kwun Tong, Kowloon, Hong Kong	美金 1,000 仟元	投資控股
西奧製造有限公司	2013 年 04 月	Unit 1305, 13/F, Prosperity Place, 6 Shing Yip Street, Kwun Tong, Kowloon, Hong Kong	—	投資控股
奧夢製造有限公司	2013 年 05 月	Unit 1305, 13/F, Prosperity Place, 6 Shing Yip Street, Kwun Tong, Kowloon, Hong Kong	美金 500 仟元	投資控股及箱包貿易
GDM Enterprise Co., Ltd.	2003 年 12 月	Building D, SounOuksahakam Vattanak, Chom Chao Street, Phum Domnak Thom, Sangkat Stoeung Mean Chey, Khan Mean Chey, Phnom Penh City (Cambodia)	美金 1,000 仟元	成衣加工製造
Nishiku Enterprise Co., Ltd.	2012 年 08 月	National Road No.2, Phum Kleang Sambath, Khum Pot Sor, Srok Batey, Takeo Province Cambodia	—	成衣加工製造
Morning Glory Garment Enterprise Co., Ltd.	2012 年 12 月	Wilson Industry Park, Building F, National Road No.4, Phum Phsar Kombol, Sangkat Kombol, Khan Porsenchey, Phnom Penh City, Cambodia	—	成衣加工製造
JD & Toyoshima Co., Ltd.	2013 年 06 月	National Road No.2, Phum Kleang Sambath, Khum Pot Sor, Srok Batey, Takeo Province Cambodia	美金 2,550 仟元	成衣加工製造
Gowin Success Limited	2013 年 06 月	263 Main Street, Road Town, Tortola, British Virgin Islands	—	投資控股
Paneffort (Cambodia) Garment Co., Ltd.	2017 年 10 月	Phum Prek Treng, Khum Samraong Thom, Srok Kean Svay, Kandal Province, Cambodia	美金 1,370 仟元	成衣加工製造
GDM Trading Company Limited	2010 年 06 月	Unit 1305, 13/F, Prosperity Place, 6 Shing Yip Street, Kwun Tong, Kowloon, Hong Kong	美金 1,000 仟元	投資控股
South bay Manufacturing Company Limited	2013 年 06 月	No. 17 De Pae Yin Wun Dauk U Myae Street Hlaing Thar Yar Industrail Zone 1, Hlaing Thar Township, Yangon	美金 75 仟元	成衣加工製造
J.M. Bag & Case (Cambodia) Co., Ltd.	2013 年 07 月	Phum Damnak Sangkat Phnom Penh Thmey, Khan Sen Sok, Phnom Penh City (Cambodia)	美金 140 仟元	箱包製造

企業名稱	設立日期	地址	實收資本額	主要營業項目
JD United Manufacturing Pte. Limited	2014 年 10 月	100 Jalan Sultan #07-00 Sultan Plaza Singapore 199001	—	投資控股
長陽紡織有限公司	2014 年 01 月	Rooms 05-15, 13A/F., South Tower, World Finance Centre, Harbor City, 17 Canton Road, Tsim Sha Tsui, Kowloon, Hong Kong	—	布料貿易
True Power Garment Corporation Ltd.	2014 年 05 月	No.615, Building No.C, Street 371, PhumRussey, Sangkat Stoeung Mienchhey, Khan Mienchhey, PP.	—	成衣加工製造
高匯服裝有限公司	2013 年 07 月	Unit 1305, 13/F, Prosperity Place, 6 Shing Yip Street, Kwun Tong, Kowloon, Hong Kong	—	投資控股
Zhen Tai Garment (Cambodia) Co., Ltd.	2005 年 03 月	Sangkat Phnom Penh Thmey, Khan Sen Sok, Phnom Penh City, Cambodia	美金 1,000 仟元	成衣加工製造
T&K Garment Industry Co., Ltd.	2009 年 04 月	Phum Toulpongror, Sangkat Chom Chao, Khan Prosenchey, Phnom Penh City (Cambodia)	美金 877 仟元	成衣加工製造
Splendid Chance International Ltd.	1998 年 05 月	Phum Toul Sangke, Sangkat Toul Sangke, Khan Russeykeo, Phnom Penh City (Cambodia)	美金 500 仟元	成衣加工製造
Great Union (Cambodia) Garment Co., Ltd.	2012 年 08 月	Lots No.646, Nathional Road No.2, Sangkat Chak Angre Krom, Khan Mean Chey, Phnom Penh City	美金 680 仟元	成衣加工製造
Nagapeace Corporation Limited	2013 年 09 月	Phum Prek Treng, Khum Samraong Thom, Kean Svay District, Kandal Province (Cambodia)	—	成衣加工製造
Tanzania Tooku Garments Co., Ltd.	2012 年 11 月	Ubungo Externa Benjamin W.Bld. Dar ES Salaam PO box 20842	美金 12,306 仟元	成衣加工製造
Century Hsing Investment Co, Ltd.	2019 年 10 月	30 St. No-209 Pabedan Township, Yangon, Myanmar	美金 1,003 仟元	一般投資業
JDU Tokyo Trading 株式會社	2020 年 5 月	4F Yamauchi-bild 7-3-22 Roppongi Minatoku TOKYO, JAPAN	美金 28 仟元	國際貿易
Faith In Blue (USA) Corporation	2019 年 01 月	3064 Silver Sage Dr. Ste 150, Carson City, NV 89701, USA	美金 5 仟元	投資控股
Nanjing USA, Inc.	2005 年 03 月	3925 NW 126th Ave. Coral Springs, FL 33065	美金 3 仟元	時裝批發及分銷業
ADNY Apparel Inc.	2006 年 07 月	260W. 39th St. New York, NY 10018	—	時裝批發及分銷業
如興(上海)進出口有限公司	2010 年 11 月	上海市徐匯區中山西路 1800 號 2 樓 2E1 2E2 部位	美金 3,900 仟元	成衣貿易
常州東奧服裝有限公司	2001 年 04 月	江蘇省常州市天寧區光華路 2-1 號	美金 30,000 仟元	成衣加工製造
白城市美達服裝有限公司	2003 年 06 月	白城市長慶北街 52 號	人民幣 14,930 仟元	成衣加工製造

企業名稱	設立日期	地址	實收資本額	主要營業項目
常州穗滿國際貿易有限公司	2011 年 09 月	江蘇省常州市麗華路 6-6 號	美金 15,000 仟元	布料貿易
重慶市酉陽縣東奧迪利斯製衣有限公司	2010 年 03 月	重慶市酉陽縣板溪工業園區	美金 2,000 仟元	成衣加工製造
重慶市彭水縣吉爾諾製衣有限公司	2011 年 03 月	重慶市彭水縣保家鎮鹿山居委一組	美金 1,000 仟元	成衣加工製造
河南高威服裝有限公司	2017 年 10 月	河南省項城市產業集聚區穎河路與緯三路交叉口	美金 336 仟元	成衣加工製造
江蘇修嘉譽陽房地產開發有限公司	2018 年 12 月	常州市天寧區光華路 2-1 號	—	不動產開發
南京興奧貿易有限公司	2020 年 05 月	南京市雨花台區花神廟 10 號 01 棟 101 室	人民幣 5,000 仟元	國際貿易
上海如勝紡織科技發展有限公司	2020 年 09 月	中國(上海)自由貿易試驗區張楊路 707 號二層西區 205 室	美金 508 仟元	國際貿易
天樂善事業股份有限公司	2021 年 06 月	台北市復興北路 57 號 13 樓之 4	新台幣 3,200 仟元	不動產租賃、買賣業
株式會社 3Y	2020 年 04 月	東京都港區六本木七丁目 3 番 23 號	—	貿易
Paneffort, LLC.	2020 年 10 月	105 Mclaughlin Rd., Suite C, Rochester, NY 14606	美金 1,000 仟元	一般買賣業

3.推定為有控制與從屬關係者其相同股東資料：無。

4.整體關係企業經營業務所涵蓋之行業

近年來台灣的產業結構改變，製造業勞工短缺，加上薪資水準逐年上揚，而勞工需求較為殷切之傳統成衣製造業經營日漸困難，產業競爭力逐漸喪失，為求永續經營，業者紛紛往勞力充沛、工資低廉之國家設立生產據點，以掌握最佳之資源配置，強化競爭力。本公司採以台灣為母公司，進行國際化之產銷分工方式，由集團母、子公司，依集團整體規劃，搭配各自所累積的客戶關係負責接單、押匯收款以及統合購買主、副料等，提高採購議價能力；並由柬埔寨、緬甸、坦尚尼亞等地區子公司負責代工生產後，直接將產品出口輸往客戶處。另因應美國市場佈局，收購 Nanjing USA, Inc. 81.65%股權後，成功打入知名通路商供應鏈，專司通路商自有品牌產品，銷售基礎穩定，亦取得少量美國本土品牌商訂單，預期逐步站穩美國市場。此一分工體系，使本公司得以生產最具競爭力之產品，擴大營業規模，提高營業收入，創造更大之利潤。

5.各關係企業董事、監察人及總經理資料：

111 年 12 月 31 日

企業名稱	職稱	姓名	持有股份	
			股數(單位：股)	持股比例
如興製衣(柬埔寨)有限公司	董事	Sam CHHONN	—	100%
如興(尼加拉瓜)股份有限公司(註 1)	董事長 董事	張水江 徐仲榮	8,600	100%
如興製衣(薩爾瓦多)股份有限公司(註 2)	董事長 董事	張水江 徐仲榮	999,600	100%
自由貿易區國際作業馬拿瓜股份有限公司(註 3)	董事長 董事	張水江 徐仲榮	56,730	100%
FAIN TEI ENTERPRISE COMPANY LTD. (BVI)	董事長	張水江	16,336,943	100%
如興(上海)進出口有限公司	董事長 監事 總經理	陳信宏 褚淑銘 王孝龍	—	100%
成泰水洗有限公司	董事	Sam CHHONN	—	100%
JD United (BVI) Limited	董事 董事	紀宗明(註 8) 孫瑒 James Ian Harrison	1	100%
Tooku Holdings Limited	董事 董事	紀宗明(註 8) 孫瑒 James Ian Harrison	1,866,140	100%
Gowin Success Limited	董事	紀宗明(註 8) 孫瑒	—	100%
玖地製造有限公司	董事 董事 董事	紀宗明(註 8) 孫瑒 James Ian Harrison 陳婷	—	100%
玖地貿易有限公司	董事 董事 董事	紀宗明(註 8) 孫瑒 James Ian Harrison 陳婷	—	100%
Tooku Trading Corporation Limited	董事 董事	紀宗明(註 8) 孫瑒 陳婷	—	100%
奧夢製造有限公司	董事 董事	紀宗明(註 8) 孫瑒 陳婷	—	100%
西奧製造有限公司	董事 董事	紀宗明(註 8) 孫瑒 陳婷	—	100%
高匯服裝有限公司	董事 董事	紀宗明(註 8) 孫瑒 陳婷	—	100%

企業名稱	職稱	姓名	持有股份	
			股數(單位：股)	持股比例
OCT Holding Company Limited	董事 董事	紀宗明(註 8) 孫瑒 陳婷	—	100%
GDM Trading Company Limited	董事 董事	紀宗明(註 8) 孫瑒 陳婷	—	100%
長陽紡織有限公司	董事 董事	紀宗明(註 8) 孫瑒 陳婷	—	100%
常州東奧服裝有限公司	董事長 董事 董事 總經理 監事	孫瑒 陳婷 楊春安 孫瑒 李鳳海	—	100%
常州穗滿國際貿易有限公司	董事長 董事 董事 總經理 監事	李鳳海 嵇耀 周斌 李鳳海 陶士勇	—	100%
白城市美達服裝有限公司	董事長 董事 董事 監事	陶士勇 楊春安 李卉 高倩	—	100%
重慶市酉陽縣東奧迪利斯製衣有限公司	董事長 董事 董事 總經理 監事	王國蓮 孫瑒 周斌 王國蓮 李鳳海	—	100%
GDM Enterprise Co., Ltd.	董事 董事	楊春安 李斌	—	100%
Nishiku Enterprise Co., Ltd.	董事 董事	許宗武 嵇耀	—	100%
Morning Glory Garment Enterprise Co., Ltd.	董事 董事	楊春安 許宗武	—	100%
JD & Toyoshima Co., Ltd.	董事	楊春安	—	100%
J.M. Bag & Case (Cambodia) Co., Ltd.	董事	李斌	—	100%
True Power Garment Corporation Ltd.	董事 董事	李斌 周群	—	100%
Zhen Tai Garment (Cambodia) Co., Ltd.	董事 董事	楊春安 周群	—	100%
T&K Garment Industry Co., Ltd.	董事 董事	許宗武 周群	—	100%
Splendid Chance International Ltd.	董事 董事	楊春安 李斌	—	100%

企業名稱	職稱	姓名	持有股份	
			股數(單位：股)	持股比例
Great Union (Cambodia) Garment Co., Ltd.	董事 董事	許宗武 張繼清	—	100%
Nagapeace Corporation Limited	董事 董事	莊建新 張繼清	—	100%
JD United Manufacturing Pte. Limited	董事 董事 董事	SEE SOOK SIAN 孫瑒 陳婷	—	100%
South Bay Manufacturing Company Limited (註 6)	董事 董事	孫瑒 楊文廣	—	100%
Tanzania Tooku Garments Company Limited (註 7)	董事 董事	嵇耀 Borja Trénor Casanova	—	99.97%
河南高威服裝有限公司	董事 董事 董事 監事	周斌 李卉 嵇耀 楊春安	—	100%
緬甸如興製衣有限公司(註 4)	董事 董事	楊春安 楊文廣	41,216	100%
宏興製衣柬埔寨有限公司	董事	許宗武	—	100%
緬甸世興有限公司(註 5)	董事 董事	楊春安 楊文廣	41,249	100%
Paneffort (Cambodia) Garment Co., Ltd.	董事	許宗武	—	100%
重慶市彭水縣東奧吉爾諾製衣有限公司	董事長 董事 董事 總經理 監事	陳樂東 孫瑒 周斌 惲洪衛 黃玉龍	—	100%
MF Holding Co., Ltd.	董事	紀宗明	435,238	100%
Faith in Blue (USA) Corporation	董事 董事	紀宗明 孫瑒	4,805,000	100%
江蘇修嘉譽陽房地產開發有限公司	董事 董事 董事 監察人	孫瑒 徐子義 周斌 王超	—	50.20%
天雲存儲科技股份有限公司	董事長 董事 董事 監察人	張水江 紀宗明 徐仲榮 郭晏伶	17,290,238	84.30%
Nanjing USA, Inc.	董事 董事	孫瑒 James Ian Harrison	91	81.65%
ADNY Apparel, Inc.	董事	James Ian Harrison	—	100%
Century Hsing Investment Co, Ltd.	董事 董事	孫瑒 DAW HNIN WAI	—	100%

企　業　名　稱	職稱	姓 名	持有股份	
			股數(單位：股)	持股比例
南京興奧貿易有限公司	董事 董事 董事 監事	趙景偉 沙文魁 周斌 嵇耀	—	100%
JDU Tokyo Trading 株式會社	代表人 監察人	周斌 黃清	—	100%
RH Global Investment Limited	董事	張水江(註 8)	—	100%
RH International Holdings Limited	董事	紀宗明	49,894	100%
Rootech Pte. Limited	董事長 董事 董事 董事	孫瑒 岳彩琳 鍾博文 LEONG SOK MIN	—	70%
JD United (Cayman) Limited	董事 董事 董事	紀宗明 孫瑒 James Ian Harrison	5,109,669	100%
上海如勝紡織科技發展有限公司	董事 董事	孫瑒 王超	—	100%
3Y Universal Co., Ltd.	董事 董事 董事	孫瑒 王超 岳彩琳	—	51%
天樂善事業股份有限公司	董事 董事 董事	張水江 徐仲榮 吳家雄	320,000	100%
株式會社 3Y	董事	岳彩琳	—	100%
Paneffort, LLC	董事 董事 董事	孫瑒 James Ian Harrison Greg Gruber William A Dolan II Phil Fitzsimmons,	—	39%

註 1：本公司實質持有如興(尼加拉瓜)股份有限公司比率為 100%，並分別委託徐仲榮先生持有 2 股及柯文卿小姐持有 1 股。

註 2：本公司實質持有如興製衣(薩爾瓦多)股份有限公司比率為 100%，並委託徐仲榮先生持有 1 股。

註 3：本公司實質持有自由貿易區國際作業馬拿瓜股份有限公司比率為 100%，並分別委託徐仲榮先生持有 23 股及柯文卿小姐持有 1 股。

註 4：本公司實質持有緬甸如興製衣有限公司比率為 100%，並委託錢飛先生持有 1 股。

註 5：本公司實質持有緬甸世興有限公司比率為 100%，並委託錢飛先生持有 1 股。

註 6：本公司實質持有 South Bay Manufacturing Company Limited 比率為 100%，並委託錢飛先生持有 1 股

註 7：本公司實質持有 Tanzania Tooku Garments Company Limited 比率為 99.98%，並分別委託嵇耀先生持有 1 股及 Borja Trenor Casanova 持有 1 股

註 8：截至 111 年 12 月 31 日尚未變更完成。

6.各關係企業營運概況：

111 年 12 月 31 日

單位：新台幣仟元；股

轉投資事業	主要營業項目	原始投資金額	帳面價值	投資股份		最近年度投資報酬		持有公司股份數額
				股數	股權比例(%)	投資損益	分配股利	
如興製衣(柬埔寨)有限公司	成衣加工製造	622,475	209,546	-	100.00	401,616	-	-
如興(尼加拉瓜)(股)公司	成衣加工製造	362,950	8,557	8,600	100.00	9,854	-	-
如興製衣(薩爾瓦多)(股)公司	成衣加工製造	600,981	112,248	999,600	100.00	(33,534)	-	-
自由貿易區國際作業馬拿瓜(股)公司	出租如興(尼加拉瓜)(股)公司所在地土地及廠房	182,264	-	56,730	100.00	368	-	-
Fain Tei Enterprise Company Ltd.(BVI)	投資控股	491,420	(357,677)	16,336,943	100.00	(170,904)	-	-
天雲存儲科技股份有限公司	殯葬場所開發租售業	607,592	561,185	17,290,238	84.30	913	-	-
緬甸如興製衣有限公司	成衣加工製造	128,495	(28,929)	41,216	100.00	(45,405)	-	-
RH Global Investment Limited	投資控股	-	-	-	100.00	-	-	-
RH International Holdings Limited	投資控股	8,255,160	2,749,713	49,894	100.00	(4,424,907)	-	-
JD United (Cayman) Limited	投資控股	5,451,219	2,726,868	5,109,669	100.00	(2,502,928)	-	-
MF Holding Co., Ltd.	投資控股	492,340	305,075	435,238	100.00	(138,302)	-	-
JD United (BVI) Limited	投資控股	7,290,262	2,396,917	1	100.00	(2,200,074)	-	-
Tooku Holdings Limited	投資控股	208,042	732,420	1,866,140	100.00	226,215	-	-
天樂善事業股份有限公司	不動產租賃、買賣業	3,200	6	320,000	100.00	(449)	-	-
成泰水洗有限公司	成衣水洗加工	20,312	(8,255)	-	100.00	(2,383)	-	-
宏興製衣(柬埔寨)有限公司	成衣加工製造	181,805	(253,343)	-	100.00	(130,833)	-	-
緬甸世興有限公司	成衣加工製造	151,302	(86,056)	41,249	100.00	(25,765)	-	-
玖地製造有限公司	投資控股與成衣貿易	1,081,740	2,458,445	-	100.00	(2,307,539)	-	-
3Y Universal Company Limited	成衣加工製造	220,836	267,606	-	51.00	18,286	-	-
Tooku Trading Corporation Limited	成衣貿易	19,803	31,973	-	100.00	(4)	-	-
Rootech Pte. Limited	投資控股	54,809	34,972	-	70.00	(5,485)	-	-

轉投資事業	主要營業項目	原始投資金額	帳面價值	投資股份		最近年度投資報酬		持有公司股份數額
				股數	股權比例(%)	投資損益	分配股利	
玖地貿易有限公司	成衣貿易	123	(291,374)	-	100.00	(305,736)	-	-
OCT Holding Company Limited	投資控股	-	(1,411,223)	-	100.00	(282,190)	-	-
西奧製造有限公司	投資控股	-	(241,196)	-	100.00	(42,017)	-	-
奧夢製造有限公司	投資控股及箱包貿易	15,355	(30,296)	-	100.00	(4,713)	-	-
GDM Enterprise Co., Ltd.	成衣加工製造	30,710	(251,150)	-	100.00	(34,532)	-	-
Nishiku Enterprise Co., Ltd.	成衣加工製造	-	-	-	100.00	-	-	-
Morning Glory Garment Enterprise Co., Ltd.	成衣加工製造	-	941,215	-	100.00	(412,954)	-	-
JD & Toyoshima Co., Ltd.	成衣加工製造	78,311	214,031	-	100.00	(76,557)	-	-
Gowin Success Limited	投資控股	-	2,425,729	-	100.00	(246,926)	-	-
Paneffort (Cambodia) Garment Co., Ltd.	成衣加工製造	42,073	206,845	-	100.00	(117,632)	-	-
Paneffort, LLC	一般買賣業	11,977	11,977	-	39.00	-	-	-
GDM Trading Company Limited	投資控股	30,710	(1,411,223)	-	100.00	(282,190)	-	-
Southbay Manufacturing Co., Ltd.	成衣加工製造	2,303	(238,128)	-	100.00	(42,080)	-	-
J.M. Bag & Case (Cambodia) Co., Ltd.	箱包製造	4,299	(31,237)	-	100.00	(21)	-	-
JD United Manufacturing Pte. Limited	投資控股	-	654,476	-	100.00	(243,924)	-	-
長陽紡織有限公司	布料貿易	-	(538)	-	100.00	(7)	-	-
True Power Garment Corporation Ltd.	成衣加工製造	-	(59,924)	-	100.00	(34,700)	-	-
高匯服裝有限公司	投資控股	-	1,831,760	-	100.00	31,704	-	-
Zhengtai Garment (Cambodia) Co., Ltd.	成衣加工製造	30,710	(256,060)	-	100.00	(25,735)	-	-
T&K Garment Industry Co., Ltd.	成衣加工製造	26,925	1,038,758	-	100.00	(166,388)	-	-
Splendid Chance International Ltd.	成衣加工製造	15,355	(57,457)	-	100.00	(25,327)	-	-

轉投資事業	主要營業項目	原始投資金額	帳面價值	投資股份		最近年度投資報酬		持有公司股份數額
				股數	股權比例(%)	投資損益	分配股利	
Great Union Cambodia Garment Co., Ltd.	成衣加工製造	20,883	(31,382)	-	100.00	(26,346)	-	-
Nagapeace Corporation Limited	成衣加工製造	-	1,843,440	-	100.00	42,977	-	-
Tanzania Tooku Garments Co., Ltd.	成衣加工製造	377,923	(248,151)	-	99.97	(41,906)	-	-
Century Hsing Investment Co.,Ltd.	一般投資業	30,802	30,802	-	100.00	-	-	-
JDU Tokyo Trading 株式會社	國際貿易	863	42	-	100.00	(202)	-	-
株式會社 3Y	貿易	3	(41)	-	100.00	(34)	-	-
Faith In Blue (USA) Corporation	投資控股	1,724,228	1,169,338	4,805,000	100.00	(98,140)	-	-
Nanjing USA, Inc.	時裝批發及分銷業	1,738,143	452,596	91	81.65	(97,774)		
ADNY Apparel, Inc.	時裝批發及分銷業	-	(3,929)	-	100.00	(21)		
如興(上海)進出口有限公司	成衣貿易	117,976	(33,435)	-	100.00	(761)	-	-
常州東奧服裝有限公司	成衣加工製造	907,808	(601,485)	-	100.00	(282,190)	-	-
白城市美達服裝有限公司	成衣加工製造	67,932	(91,614)	-	100.00	9,424	-	-
常州穗滿國際貿易有限公司	布料貿易	453,900	535,254	-	100.00	46,602	-	-
重慶市酉陽縣東奧迪利斯製衣有限公司	成衣加工製造	60,520	(212,863)	-	100.00	(3,690)	-	-
重慶市彭水縣東奧吉爾諾製衣有限公司	成衣加工製造	30,260	6,903	-	100.00	-	-	-
河南高威服裝有限公司	成衣加工製造	9,291	6,598	-	100.00	(2,651)	-	-
江蘇修嘉譽陽房地產開發有限公司	不動產開發	-	(978)	-	50.20	(1)	-	-
南京興奧貿易有限公司	國際貿易	21,767	(3,189)	-	100.00	(24,024)	-	-
上海如勝紡織科技發展有限公司	國際貿易	14,501	8,490	-	100.00	(5,625)	-	-

註 1：各轉投資事業之會計處理方法皆為採用權益法之長期投資。

註 2：各轉投資事業皆無市價。

(二)關係企業合併財務報表：同最近年度財務報告。

(三)關係報告書：不適用。

二、最近年度及截至年報刊印日止，私募有價證券辦理情形：無

三、最近年度及截至年報刊印日止子公司持有或處分本公司股票情形：無。

四、其他必要補充說明事項：無。

玖、最近年度及截至年報刊印日止，如發生證券交易法，第三十六條第三項二款所訂對股東權益或證券價格有重大影響之事項：

附錄一、最近年度合併財務報告暨會計師查核報告

關係企業合併財務報表聲明書

本公司民國一一一年度(自一一一年一月一日至十二月三十一日止)依「關係企業合併營業報告書關係企業合併財務報表及關係報告書編製準則」應納入編製關係企業合併財務報表之公司與依國際財務報導準則第十號應納入編製母子公司合併財務報表之公司均相同，且關係企業合併財務報表所應揭露相關資訊於前揭母子公司合併財務報表中均已揭露，爰不再另行編製關係企業合併財務報表。

特此聲明

如興股份有限公司

負責人：張水江

中華民國一一二年六月六日

會計師查核報告

如興股份有限公司　公鑒：

查核意見

如興股份有限公司及其子公司(以下簡稱「如興公司及其子公司」)民國一一一年十二月三十一日之合併資產負債表，暨民國一一一年一月一日至十二月三十一日之合併綜合損益表、合併權益變動表、合併現金流量表，以及合併財務報表附註(包括重大會計政策彙總)，業經本會計師查核竣事。

依本會計師之意見，上開財務報表在所有重大方面係依照「證券發行人財務報告編製準則」編製，足以允當表達如興公司及其子公司民國一一一年十二月三十一日之合併財務狀況，暨民國一一一年一月一日至十二月三十一日之合併財務績效及合併現金流量。

查核意見之基礎

本會計師係依照「會計師查核簽證財務報表規則」及審計準則執行查核工作。本會計師於該等準則下之責任將於會計師查核合併財務報表之責任段進一步說明。本會計師所隸屬事務所受獨立性規範之人員已依會計師職業道德規範，與如興公司及其子公司保持超然獨立，並履行該規範之其他責任。本會計師相信已取得足夠及適切之查核證據，以作為表示查核意見之基礎。

關鍵查核事項

關鍵查核事項係指依本會計師之專業判斷，對如興公司及其子公司民國一一一年度合併財務報表之查核最為重要之事項。該等事項已於查核合併財務報表整體及形成查核意見之過程中予以因應，本會計師並不對該等事項單獨表示意見。本會計師判斷應溝通在查核報告上之關鍵查核事項如下：

一、存貨評價

有關存貨評價之會計政策請詳合併財務報表附註四(十二)，存貨評價之會計估計及假設之不確定性請詳合併財務報表附註五(二)，存貨會計科目說明請詳合併財務報表附註六(六)。

如興公司及其子公司公司存貨係以成本與淨變現價值孰低者衡量。由於紡織產品競爭激烈，市場變化快速，導致存貨成本可能超過淨變現價值之風險，估計需仰賴管理階層之主觀判斷，係屬具不確定性之會計估計。因此，本會計師將存貨評價列為本年度關鍵查核事項之一。

本會計師對存貨評價所執行之主要查核程序包含(但不限於)瞭解如興公司及其子公司所採用之存貨評價政策，並檢視其是否已按既定之會計政策執行；抽樣存貨庫齡之正確性並分析存貨庫齡變化情形；檢視過去對存貨備抵損失提列之合理性，並與本期估列存貨備抵損失之方法及假設作比較，以評估本期估列存貨備抵損失之方法及假設是否允當。

二、銷貨收入認列

有關收入認列之會計政策請詳合併財務報表附註四(廿四)，營業收入項目說明請詳合併財務報表附註六(廿五)。

如興公司及其子公司主要從事牛仔衣褲製造及加工，於民國一一一年度認列營業收入 17,289,008 仟元，前十大銷售客戶營業收入佔合併綜合損益表之營業收入 98%，由於客戶之銷售對象數量少且集中，且其商品移轉條件及貿易條件皆不盡相同，以致滿足履約義務時點不同，提高收入認列複雜度，故本會計師將營業收入列為本年度關鍵查核事項之一。

會計師之查核程序包括(但不限於)：評估收入認列會計政策之適當性；評估銷售循環中與收入認列時點攸關之內部控制有效性，並選取樣本(包持本期新增銷貨客戶為關係人且金額重大及新增為前十大重要銷售客戶)執行控制點測試；檢視本期新增客戶之買賣合約條件與一般客戶之條件是否有重大差異；檢視財務報導期間結束日前後之日記帳分錄，了解是否發生鉅額或不尋常交易、期後經常性或重大退貨；依產品別、銷售客戶別之收入資料執行毛利率及價量等分析性程序；選取適當樣本執行交易細項測試，核對銷貨訂單、成品出庫單、銷售發票、出口報單及期後收款等，以確認銷貨收入已適當認列且其收款對象為同一人；另外選定財務報導期間結束日前後一段期間執行銷貨截止測試，抽選營業收入交易，檢視其相關憑證，以確認營業收入已適當截止。

三、商譽減損評估

有關非金融資產減損之會計政策請詳合併財務報表附註四(十八)，商譽會計科目說明請詳合併財務報表附註六(十三)。

如興公司及其子公司於以前年度收購 JD United (BVI) Limited 與 Tooku Holdings Limited、ADNY Gropu, Inc.與Nanjing USA, Inc.及3Y Universal Company Limited 所產生之淨商譽分別為 1,108,101 仟元、516,078 仟元及176,597仟元，截至民國一一一年十二月三十一日分別佔合併資產總額7%、3%及 1%。如興公司及其子公司依據國際財務報導準則之規範，針對相關現金產生單位進行減損測試。該集團因相關現金產生單位之公允價值無法可靠衡量，而以使用價值衡量可回收金額，其可回收金額已低於帳面價值，並提列 1,005,272仟元之減損損失。由於商譽帳面價值對如興公司及其子公司係屬重大、使用價值之評估較為複雜，且管理階層對於現金流量之預測所作之各種假設涉及管理階層重大主觀判斷。故本會計師將商譽之減損評估列為本年度關鍵查核事項之一。

本會計師查核程序包括(但不限於)：向管理階層取得財務預測資訊，訪談管理階層並分析財務預測中之毛利率、營收成長率、整體市場及經濟情況預測之合理性、評估管理階層辨識減損跡象之客觀證據、流程及減損評估考量之因素，及其是否一致採用，查詢產業現況與發展，並比較同業之數據，以確認財務預測所依據資料之可靠性，分析管理階層計算使用價值之方法與假設，比較客戶歷史財務預測及實際財務預測之差異，以評估現金流量預測之合理性；採用管理階層專家協助本會計師，評估管理階層關於重要假設(預計成長率、市場平均報酬率及折現率等)之攸關性及合理性，包含參考與現金產生單位類似規範之公司，評估折現率組成項目之權益資金成本公司特定風險溢酬及市場風險溢酬等關鍵輸入值之合理性，並確認及評估重大假設之合理性及可行性。

其他事項

如興公司及其子公司民國一一〇年度之合併財務報表係由其他會計師查核，並於民國一一一年三月二十九日出具無保留意見加其他事項段落之查核報告在案。

如興公司業已編製民國一一一年度之個體財務報表，並經本會計師出具無保留意見加其他事項段落之查核報告在案，備供參考。

管理階層與治理單位對財務報表之責任

管理階層之責任係依照「證券發行人財務報告編製準則」暨經金融監督管理委員會認可並發布生效之國際財務報導準則、國際會計準則、解釋及解釋公告編製允當表達之合併財務報表，且維持與合併財務報表編製有關之必要內部控制，以確保合併財務報表未存有導因於舞弊或錯誤之重大不實表達。

於編製合併財務報表時，管理階層之責任亦包括評估如興公司及其子公司繼續經營之能力、相關事項之揭露，以及繼續經營會計基礎之採用，除非管理階層意圖清算如興公司及其子公司或停止營業，或除清算或停業外別無實際可行之其他方案。

如興公司及其子公司之治理單位（含審計委員會）負有監督財務報導流程之責任。

會計師查核財務報表之責任

本會計師查核合併財務報表之目的，係對合併財務報表整體是否存有導因於舞弊或錯誤之重大不實表達取得合理確信，並出具查核報告。合理確信係高度確信，惟依照審計準則執行之查核工作無法保證必能偵出合併財務報表存有之重大不實表達。不實表達可能導因於舞弊或錯誤。如不實表達之個別金額或彙總數可合理預期將影響合併財務報表使用者所作之經濟決策，則被認為具有重大性。

本會計師依照審計準則查核時，運用專業判斷並保持專業上之懷疑。

本會計師亦執行下列工作：

1. 辨認並評估合併財務報表導因於舞弊或錯誤之重大不實表達風險；對所評估之風險設計及執行適當之因應對策；並取得足夠及適切之查核證據以作為查核意見之基礎。因舞弊可能涉及共謀、偽造、故意遺漏、不實聲明或踰越內部控制，故未偵出導因於舞弊之重大不實表達之風險高於導因於錯誤者。
2. 對與查核攸關之內部控制取得必要之瞭解，以設計當時情況下適當之查核程序，惟其目的非對如興公司及其子公司內部控制之有效性表示意見。
3. 評估管理階層所採用會計政策之適當性，及其所作會計估計與相關揭露之合理性。

4. 依據所取得之查核證據，對管理階層採用繼續經營會計基礎之適當性，以及使如興公司及其子公司繼續經營之能力可能產生重大疑慮之事件或情況是否存在重大不確定性，作出結論。本會計師若認為該等事件或情況存在重大不確定性，則須於查核報告中提醒合併財務報表使用者注意合併財務報表之相關揭露，或於該等揭露係屬不適當時修正查核意見。本會計師之結論係以截至查核報告日所取得之查核證據為基礎。惟未來事件或情況可能導致如興公司及其子公司不再具有繼續經營之能力。
5. 評估合併財務報表（包括相關附註）之整體表達、結構及內容，以及合併財務報表是否允當表達相關交易及事件。
6. 對於如興公司及其子公司內組成個體之財務資訊取得足夠及適切之查核證據，以對合併財務報表表示意見。本會計師負責集團案件之指導、監督及執行，並負責形成合併財務報表之查核意見。

本會計師與治理單位溝通之事項，包括所規劃之查核範圍及時間，以及重大查核發現(包括於查核過程中所辨認之內部控制顯著缺失)。

本會計師亦向治理單位提供本會計師所隸屬事務所受獨立性規範之人員已遵循會計師職業道德規範中有關獨立性之聲明，並與治理單位溝通所有可能被認為會影響會計師獨立性之關係及其他事項（包括相關防護措施)。

本會計師從與治理單位溝通之事項中，決定對如興公司及其子公司民國一一一年度合併財務報表查核之關鍵查核事項。本會計師於查核報告中敘明該等事項，除非法令不允許公開揭露特定事項，或在極罕見情況下，本會計師決定不於查核報告中溝通特定事項，因可合理預期此溝通所產生之負面影響大於所增進之公眾利益。

信 永 中 和 聯 合 會 計 師 事 務 所

會 計 師 ： 陳 光 慧

陳光慧

郭 鎮 宇

郭鎮宇

金 融 監 督 管 理 委 員 會 證 券 期 貨 局

核准文號：(107)金管證審字第 1070345892 號

(108)金管證審字第 1080305189 號

中 華 民 國 一 一 二 年 六 月 六 日

如興股份有限公司及子公司

合併資產負債表

民國一一一年及一一〇年十二月三十一日

單位：新台幣仟元

代碼	資產	附註	111 年 12 月 31 日 金額	%	110 年 12 月 31 日 金額	%
11XX	流動資產					
1100	現金及約當現金	六(一)	$ 478,616	3	$ 1,020,796	5
1136	按攤銷後成衡量之金融資產－流動	六(二)及八	409,450	3	736,943	4
1150	應收票據淨額	六(三)	--	--	217	--
1170	應收帳款淨額	六(三)	1,796,209	12	2,616,879	14
1200	其他應收款	六(五)	1,394,955	9	662,385	3
1210	其他應收款－關係人	六(五)及七	38,259	--	41,247	--
1220	本期所得稅資產		220	--	118	--
130X	存貨	六(六)	4,186,376	28	4,212,114	22
1410	預付款項	六(七)及七	731,571	5	754,697	4
1461	待出售非流動資產	六(八)	158,729	1	--	--
1470	其他流動資產		18,214	--	927	--
	流動資產合計		9,212,599	61	10,046,323	52
15XX	非流動資產					
1550	採用權益法之投資	六(九)	11,977	--	10,795	--
1600	不動產、廠房及設備	六(十)及八	2,788,150	19	3,612,069	19
1755	使用權資產	六(十一)及八	479,413	3	512,523	3
1780	無形資產	六(十三)	2,629,825	17	4,793,277	25
1840	遞延所得稅資產	六(三十一)	9,643	--	2,430	--
1915	預付設備款		4,604	--	4,604	--
1920	存出保證金	八	24,796	--	144,357	1
1975	淨確定福利資產-非流動	六(廿)	399	--	--	--
1990	其他非流動資產－其他		24,320	--	2,164	--
	非流動資產合計		5,973,127	39	9,082,219	48
	資產總計		$ 15,185,726	100	$ 19,128,542	100

(接下頁)

如興股份有限公司及子公司
合併資產負債表(續)
民國一一一年及一一〇年十二月三十一日

(承上頁)

單位：新台幣仟元

代碼	負債及權益	附註	111 年 12 月 31 日 金額	%	110 年 12 月 31 日 金額	%
21XX	流動負債					
2100	短期借款	六(十五)及八	$ 4,898,966	32	$ 5,730,137	31
2130	合約負債－流動	六(廿五)	29,392	--	37,048	--
2150	應付票據	六(十六)	55,492	--	246,219	1
2170	應付帳款	六(十六)	2,839,696	19	2,164,397	11
2200	其他應付款		1,049,426	7	545,402	3
2220	其他應付款－關係人	七	104,274	1	97,375	1
2230	本期所得稅負債		68,871	1	78,579	--
2250	負債準備－流動	六(十七)	17,377	--	23,818	--
2260	與待出售非流動資產直接相關之負債	六(八)	33,930	--	--	--
2280	租賃負債－流動		129,386	1	96,328	1
2310	預收款項		30,711	--	--	--
2320	一年內到期長期借款	六(十八)及八	731,339	5	410,263	2
2325	特別股負債－流動	六(十九)	1,020	--	30,271	--
2399	其他流動負債－其他		15,497	--	9,264	--
	流動負債合計		10,005,377	66	9,469,101	50
25XX	非流動負債					
2540	長期借款	六(十八)及八	321,157	2	537,708	3
2570	遞延所得稅負債	六(三十一)	41,883	--	258,614	1
2580	租賃負債－非流動		268,166	2	319,645	2
2610	長期應付票據及款項		--	--	19,246	--
2640	淨確定福利負債－非流動	六(廿)	--	--	1,357	--
2645	存入保證金		865	--	3,266	--
	非流動負債合計		632,071	4	1,139,836	6
	負債總計		10,637,448	70	10,608,937	56

(接下頁)

如興股份有限公司及子公司

合併資產負債表（續）

民國一一一年及一一〇年十二月三十一日

（承上頁）

單位：新台幣仟元

代碼	負債及權益	附註	111 年 12 月 31 日 金額	%	110 年 12 月 31 日 金額	%
31XX	歸屬於母公司業主之權益					
3110	普通股股本	六(廿一)	8,189,149	54	8,189,149	43
3200	資本公積	六(廿二)	2,408,722	16	2,395,061	12
3300	保留盈餘	六(廿三)				
3350	待彌補虧損		(6,827,621)	(45)	(2,469,999)	(13)
3400	其他權益		145,215	1	(187,902)	(1)
	歸屬於母公司業主之權益合計		3,915,465	26	7,926,309	41
36XX	非控制權益	六(廿四)	632,813	4	593,296	3
	權益總計		4,548,278	30	8,519,605	44
	負債及權益總計		$ 15,185,726	100	$ 19,128,542	100

（請詳閱後附合併財務報表附註）

董事長：張水江　　經理人：紀宗明　　會計主管：徐仲榮

如興股份有限公司及子公司

合併綜合損益表

民國一一一年及一一〇年一月一日至十二月三十一日

單位：新台幣仟元

代碼	項目	附註	111 年 1 月 1 日至 12 月 31 日 金額	%	110 年 1 月 1 日至 12 月 31 日 金額	%
4000	營業收入	六(廿五)及七	$ 17,289,008	100	$ 16,487,250	100
5000	營業成本	六(六)及七	(15,452,452)	(89)	(14,291,492)	(87)
5900	營業毛利		1,836,556	11	2,195,758	13
6000	營業費用					
6100	推銷費用	六(廿八)	(1,329,940)	(8)	(1,365,736)	(8)
6200	管理費用	六(廿八)	(1,540,560)	(9)	(1,589,877)	(10)
6300	研究發展費用		(5,793)	--	(7,871)	--
6450	預期信用減損損失	六(三)及六(五)	(1,402,021)	(8)	(391,180)	(2)
			(4,278,314)	(25)	(3,354,664)	(20)
6900	營業利益(損失)		(2,441,758)	(14)	(1,158,906)	(7)
7000	營業外收入及支出					
7010	其他收入	六(廿六)及七	614,809	4	159,341	1
7020	其他利益及損失	六(廿七)及七	(2,364,963)	(14)	(668,763)	(4)
7050	財務成本	六(三十)及七	(384,575)	(2)	(272,787)	(2)
7060	採用權益法認列之關聯企業及合資損益之份額		--	--	1,533	--
			(2,134,729)	(12)	(780,676)	(5)
7900	稅前淨損		(4,576,487)	(26)	(1,939,582)	(12)
7950	所得稅利益(費用)	六(三十一)	212,360	1	29,561	--
8200	本期淨利(損)		(4,364,127)	(25)	(1,910,021)	(12)
8300	其他綜合損益					
8310	不重分類至損益之項目					
8311	確定福利計畫再衡量數		(105)	--	(323)	--
8349	與不重分類之項目相關之所得稅	六(三十一)	21	--	65	--
8360	後續可能重分類至損益之項目：					
8361	國外營運機構財務報表換算之兌換差額		386,292	2	(48,275)	(1)
8399	與可能重分類之項目相關之所得稅		--	--	--	--
	本期其他綜合損益(稅後淨額)		386,208	2	(48,533)	(1)
8500	本期綜合損益總額		($ 3,977,919)	(23)	($ 1,958,554)	(13)
8600	淨利(損)歸屬於：					
8610	母公司業主		($ 4,357,538)	(25)	($ 1,891,502)	(11)
8620	非控制權益		(6,589)	--	(18,519)	--
			($ 4,364,127)	(25)	($ 1,910,021)	(11)
8700	綜合損益總額歸屬於：					
8710	母公司業主		($ 4,024,505)	(23)	($ 1,926,960)	(13)
8720	非控制權益		46,586	--	(31,594)	--
			($ 3,977,919)	(23)	($ 1,958,554)	(13)
	每股盈餘	六(三十二)				
9750	基本每股盈餘(元)		($ 5.32)		($ 2.31)	

(請詳閱後附合併財務報表附註)

董事長：張水江　　經理人：紀宗明　　會計主管：徐仲榮

如興股份有限公司及子公司

合併權益變動表

民國一一一年及一一〇年一月一日至十二月三十一日

單位：新台幣仟元

項目	普通股股本	資本公積	歸屬於母公司業主之權益 保留盈餘 待彌補虧損	其他權益項目 國外營運機構財務報表換算之兌換差額	庫藏股票	總計	非控制權益	權益總額
一一〇年一月一日餘額	$ 8,200,469	$ 2,437,183	($ 329,351)	($ 152,702)	($ 13,657)	$ 10,141,942	$ 651,814	$ 10,793,756
子公司增加資本及其他調整	--	--	--	--	--	--	333	333
對子公司所有權權益變動	--	(40,965)	(248,888)	--	--	(289,853)	(88,594)	(378,447)
庫藏股註銷	(11,320)	(2,337)	--	--	13,657	--	--	--
透過企業合併取得	--	--	--	--	--	--	61,337	61,337
歸入權行使	--	1,180	--	--	--	1,180	--	1,180
	8,189,149	2,395,061	(578,239)	(152,702)	--	9,853,269	624,890	10,478,159
一一〇年度淨損	--	--	(1,891,502)	--	--	(1,891,502)	(18,519)	(1,910,021)
一一〇年度其他綜合損益	--	--	(258)	(35,200)	--	(35,458)	(13,075)	(48,533)
一一〇年度綜合損益總額	--	--	(1,891,760)	(35,200)	--	(1,926,960)	(31,594)	(1,958,554)
一一〇年十二月三十一日餘額	8,189,149	2,395,061	(2,469,999)	(187,902)	--	7,926,309	593,296	8,519,605
對子公司所有權權益變動	--	13,661	--	--	--	13,661	21,978	35,639
子公司發放現金股利予非控制權益之股東	--	--	--	--	--	--	(29,047)	(29,047)
	8,189,149	2,408,722	(2,469,999)	(187,902)	--	7,939,970	586,227	8,526,197
一一一年度淨損	--	--	(4,357,538)	--	--	(4,357,538)	(6,589)	(4,364,127)
一一一年度其他綜合損益	--	--	(84)	333,117	--	333,033	53,175	386,208
一一一年度綜合損益總額	--	--	(4,357,622)	333,117	--	(4,024,505)	46,586	(3,977,919)
一一一年十二月三十一日餘額	$ 8,189,149	$ 2,408,722	($ 6,827,621)	$ 145,215	$ --	$ 3,915,465	$ 632,813	$ 4,548,278

（請詳閱後附合併財務報表附註）

董事長：張水江　　經理人：紀宗明　　會計主管：徐仲榮

如興股份有限公司及子公司

合併現金流量表

民國一一一年及一一〇年一月一日至十二月三十一日

單位：新台幣仟元

	111 年度	110 年度
營業活動之現金流量		
稅前淨損	($ 4,576,487)	($ 1,939,582)
調整項目：		
不影響現金流量之收益費損項目：		
折舊費用	617,308	626,894
攤銷費用	296,207	329,494
預期信用減損損失	1,402,021	391,180
財務成本	384,575	272,787
利息收入	(7,549)	(4,049)
淨外幣兌換利益	(111,462)	--
採用權益法之關聯企業及合資利益之份額	--	(1,533)
處分不動產、廠房及設備損失(利益)	(551,619)	3,372
處分投資損失(利益)	10,823	(9,964)
非金融資產減損損失	2,517,743	482,913
租賃修改利益	(40)	(1,416)
員工福利負債準備	--	65
與營業活動相關之資產/負債變動數：		
應收票據減少(增加)	217	(173)
應收帳款減少(增加)	(718,416)	1,058,611
應收帳款-關係人減少	--	47,595
其他應收款減少(增加)	(827,478)	354,314
其他應收款-關係人減少	2,988	178,881
存貨增加	(91,123)	(186,088)
預付款項減少	19,115	211,494
其他流動資產減少(增加)	(18,212)	3,319
淨確定福利資產增加	(504)	--
合約負債減少	(7,656)	(831)
應付票據減少	(190,727)	(19,220)
應付帳款增加(減少)	686,386	(68,531)
應付帳款-關係人減少	--	(235,035)
其他應付款增加(減少)	618,238	(268,655)
其他應付款-關係人增加	6,899	97,375
負債準備減少	(8,523)	(11,313)
預收款項增加	30,711	--
其他流動負債增加	12,101	18,807
淨確定福利負債減少	(1,357)	(839)
營運產生之現金流入(出)	(505,821)	1,329,872
收取之利息	43,073	5,125
支付之利息	(390,356)	(277,957)
支付之所得稅	(21,373)	(19,217)
營業活動之淨現金流入(出)	(874,477)	1,037,823
投資活動之現金流量		
按攤銷後成本衡量之金融資產減少(增加)	327,493	(8,785)
取得採用權益法之投資	--	(10,795)
處分子公司	13,272	--
取得不動產、廠房及設備	(170,708)	(329,953)
處分不動產、廠房及設備	784,545	31,132
存出保證金減少(增加)	119,264	(1,224)
取得無形資產	(642)	(949)
取得使用權資產	(112,346)	--
預付設備款減少	--	18,933
其他非流動資產減少(增加)	(22,156)	597
投資活動之淨現金流入(出)	938,722	(301,044)

(接下頁)

如興股份有限公司及子公司
合併現金流量表(續)
民國一一一年及一一〇年一月一日至十二月三十一日

(承上頁)

單位：新台幣仟元

	111 年度	110 年度
籌資活動之現金流量		
短期借款減少	(1,165,794)	(433,752)
舉借長期借款	731,312	986,674
償還長期借款	(752,063)	(337,381)
存入保證金增加(減少)	(395)	1,968
長期應付票據增加(減少)	(19,246)	12,726
租賃負債本金償還	(192,846)	(149,330)
其他非流動負債減少	--	(7,370)
發放現金股利	(29,047)	--
取得子公司股權	--	(403,463)
非控制權益變動數	--	(333)
其他籌資活動	--	1,180
籌資活動之淨現金流出	(1,428,079)	(329,081)
匯率變動對現金及約當現金之影響	822,690	(40,782)
本期現金及約當現金增加(減少)數	(541,144)	366,916
期初現金及約當現金餘額	1,020,796	653,880
期末現金及約當現金餘額	479,652	1,020,796
分類至待出售非流動資產之現金及約當現金	(1,036)	--
資產負債表帳列之現金及約當現金	$ 478,616	$ 1,020,796

(請詳閱後附合併財務報表附註)

董事長：張水江　　經理人：紀宗明　　會計主管：徐仲榮

如興股份有限公司及子公司

合併財務報表附註

民國一一一年及一一〇年十二月三十一日

（金額除另有註明外，以新台幣仟元為單位）

一、公司沿革

如興股份有限公司(以下稱「本公司」)於六十六年十一月二十三日奉經濟部核准設立，登記地址為台北市松山區復興北路 57 號 13 樓之 4。本公司合併財務報表之組成包括本公司及本公司之子公司(以下併稱「合併公司」)，主要營業項目為針織、梭織、棉、毛、皮等成衣褲製造、加工、買賣及進出口業務，成衣附屬品之加工、買賣及進出口業務及代理國內外廠商有關前各項業務之投標、報價、採購、經銷。

本公司股票自八十八年十二月十六日起於中華民國證券櫃檯買賣中心正式掛牌買賣，並於九十三年九月六日起於台灣證券交易所上市。另於九十七年六月二十日經股東常會決議通過公司更名案，由「如興製衣股份有限公司」更名為「如興股份有限公司」，業經經濟部商業司九十七年七月二十日經授商字第 09701166730 號函核准更名在案。

二、通過財務報表之日期及程序

本合併財務報表已於一一二年五月二十九日經董事會通過後發布。

三、新發佈及修訂準則及解釋之適用

(一)已採用金融監督管理委員會(以下簡稱「金管會」)認可之新發布、修正後國際財務報導準則、國際會計準則、解釋及解釋公告之影響：

1. 金管會認可之一一一年適用之國際財務報導準則之新發布、修正及修訂之準則及解釋：

新準則、解釋及修正	主要修訂內容	IASB 發布之生效日
・修正國際財務報導準則第 3 號「對觀念架構之索引」	此修正更新收購者在企業合併時於判斷何者構成資產和負債時，應引用 2018 年發布之「財務報導之觀念架構」有關資產和負債之定義。因上述索引之修正，此修正新增對負債準備及或有負債之認列例外，針對某些類型之負債準備及或有負債，應參考國際會計準則第 37 號「負債準備、或有負債及或有資產」或國際財務報導	西元 2022 年 1 月 1 日

(接下頁)

(承上頁)

準則解釋第 21 號「公課」，而非上述

	2018 年發布之「財務報導之觀念架構」。同時，此修正亦釐清收購者在收購日不得認列國際會計準則第 37 號之或有資產。	
・修正國際會計準則第 16 號「不動產、廠房及設備：達到預定使用狀態前之價款」	此修正禁止企業自不動產、廠房及設備之成本中，扣除出售為使資產達到能符合管理階層預期運作方式之必要地點及狀態過程所製造之項目之款項，例如測試資產是否正常運作時生產之樣品。出售此類項目之價款及其生產之成本，應認列為損益。此修正亦說明，測試資產是否正常運作係評估資產之技術及物理性能時，與資產的財務績效無關。	西元 2022 年 1 月 1 日
・修正國際會計準則第 37 號「虧損性合約—履行合約之成本」	此修正釐清履行合約之成本包含與該合約直接相關之成本。與合約直接相關之成本係由履行該合約之增額成本及與履行合約直接相關之其他成本之分攤組成。	西元 2022 年 1 月 1 日
・2018-2020 週期之年度改善	(1)國際財務報導準則第 1 號「子公司作為首次採用者」 此修正允許選用國際財務報導準則第 1 號第 D16(a)段豁免之子公司，於衡量累積換算差異數時，得採用母公司轉換至國際財務報導準則日應納入母公司合併財務報表帳面金額累積換算差異數。此修正亦適用於採用國際財務報導準則第 1 號第 D16(a)段豁免之關聯企業及合資企業。 (2)國際財務報導準則第 9 號之修正「除列金融負債「10%」測試中之費用」 此修正規定除列金融負債10%測試中所應包含之費用。企業可能會支付成本或費用予第三方或貸款方。依據此修正，10%測試中不包含支付予第三方之成本或費用。 (3)國際會計準則第 41 號「公允價值衡量中對稅捐之考量」 此修正刪除國際會計準則第41號「農業」於衡量公允價值時排除稅捐現金流量之規定。	西元 2022 年 1 月 1 日

2. 合併公司經評估上述準則及解釋對合併公司財務狀況與財務績效並無重大影響。

(二)尚未採用金管會認可之新發布、修正後國際財務報導準則之影響：

1. 金管會認可之一一二年適用之國際財務報導準則之新發布、修正及修訂之準則及解釋：

新準則、解釋及修正	主要修訂內容	IASB 發布之生效日
・修正國際會計準則第 1 號「會計政策之揭露」	此修正要求企業應揭露其重大會計政策資訊，而非其重大會計政策。此修正闡明企業如何辨認重大會計政策資訊及對可能係重大會計政策資訊之考量舉例。	西元 2023 年 1 月 1 日
・修正國際會計準則第 8 號「會計估計之定義」	此修正釐清企業應如何區分會計政策變動與會計估計變動，亦釐清新資訊或新發展所導致之會計估計變動非屬錯誤更正。此外，建立會計估計所使用之輸入值或衡量技術之變動之影響若非因前期錯誤更正所致，係屬會計估計變動。	西元 2023 年 1 月 1 日
・修正國際會計準則第 12 號「與單一交易所產生之資產及負債有關之遞延所得稅」	此修正要求企業對於原始認列時產生相同金額之應課稅及可減除暫時性差異之特定交易認列相關之遞延所得稅資產及負債。	西元 2023 年 1 月 1 日

2. 合併公司經評估上述準則及解釋對合併公司財務狀況與財務績效並無重大影響。

(三)國際會計準則理事會(以下簡稱 IASB)已發布但尚未經金管會認可之國際財務報導準則之影響：

1. 下列新準則及修正業經 IASB 發布，但尚未納入金管會認可之國際財務報導準則之新發布、修正及修訂之準則及解釋：

新準則、解釋及修正	主要修訂內容	IASB 發布之生效日
・修正國際財務報導準則第 10 號及國際會計準則第 28 號「投資者與其關聯企業或合資間之資產出售或投入」	此修正解決了現行國際財務報導準則第 10 號及國際會計準則第 28 號的不一致。投資者出售(投入)資產與其關聯企業或合資之交易，視出售(投入)資產之性質決定認列全部或部份處分損益： (1)當出售(投入)之資產符合「業務」時，認列全部處分損益； (2)當出售(投入)之資產不符合「業務」時，僅能認列與非關係投資者對關聯企業或合資之權益範圍內之部分處分損益。	待 IASB 決定
・修正國際財務報導準則第 16 號「售後租回中之租賃負債」	此修正闡明在售後租回交易中，當租回之租賃給付包含非取決於某項指數或費率之變動租賃給付時，賣方兼承租人相關使用權資產及租賃負債之後續衡量，以及賣方兼承租人應以其將不認列與所保留之使用權有關之任何利益或損失之金額之方式決定租賃給付或修正後租賃給付，並新增釋例供參。	西元 2024 年 1 月 1 日

(接下頁)

（承上頁）

・國際財務報導準則第 17 號「保險合約」	取代國際財務報導準則第 4 號並建立企業所發行保險合約之認列、衡量、表達及揭露原則。此準則適用於企業所發行之保險合約（包含再保險合約）、所持有之再保險合約及所發行之具裁量參與特性之投資合約，前提是該企業亦發行保險合約。嵌入式衍生工具、可區分之投資組成部分及可區分之履約義務應與保險合約分離。於原始認列時，企業應將所發行保險合約組合分為三群組：虧損性、無顯著風險成為虧損性及剩餘合約群組。此準則要求現時衡量模式，於每一報導期間再衡量該等估計。衡量係基於合約之折現及機率加權後之現金流量、風險調整及代表合約未賺得利潤（合約服務邊際）之要素。企業得對部分保險合約適用簡化衡量方法（保費分攤法）。於企業提供保險保障期間及企業自風險解除時認列保險合約群組所產生之收益。若保險合約群組成為虧損，企業立即認列損失。企業應分別列報保險收入、保險服務費用及保險財務收益及費用，並須揭露有關來自於保險合約之金額、判斷及風險資訊。	西元 2023 年 1 月 1 日
・修正國際財務報導準則第 17 號「保險合約」	此修正包括遞延生效日、保險取得現金流量之預期回收、可歸屬於投資服務之合約服務邊際、所持有之再保險合約—損失之回收及其他等修正，該等修正並未改變準則之基本原則。	西元 2023 年 1 月 1 日
・修正國際財務報導準則第 17 號「初次適用國際財務報導準則第 17 號及國際財務報導準則第 9 號-比較資訊」	此修正允許企業於初次適用國際財務報導準則第17號(以下簡稱IFRS 17)所列報之各比較期間選擇適用分類覆蓋法。此選擇允許企業對於所有金融資產，包括該等並未與IFRS 17範圍內之合約連結之活動所持有者，按逐項工具基礎，於比較期間基於其預期對該等資產於初次適用國際財務報導準則第9號(以下簡稱IFRS 9)時將如何分類，分類該等金融資產。已適用IFRS 9或將同時初次適用IFRS 9及IFRS 17之企業得選擇適用分類覆蓋法。	西元 2023 年 1 月 1 日
・修正國際會計準則第 1 號「負債之流動或非流動分類」	此修訂釐清負債之分類係以報導期間結束日存在之權利為基礎。企業於報導期間結束日不具有將負債之清償期限遞延至報導期間後至少 12 個月之權利，負債應被分類為流動。此外，此修正將「清償」定義為負債係以現金、其他經濟資源或企業自身之權益工具消滅。對於負債之條款可能導致藉由移轉企業本身權益工具清償負債，僅有在企業將該選擇權分類為權益工具而做為複合金融工具之權益組成部分，該等條款不影響該負債分類	西元 2023 年 1 月 1 日

（接下頁）

（承上頁）

	為流動或非流動。	
・修正國際會計準則第1號「具合約條款之非流動負債」	此修正釐清企業在報導期間結束日後始須遵循之合約條款不會影響負債分類為流動或非流動。另此修正增加對受限於條款之非流動負債之揭露資訊。	西元2024年1月1日

2. 合併公司經評估上述準則及解釋對合併公司財務狀況與財務績效並無重大影響。

四、重大會計政策之彙總說明

編製本合併財務報表所採用之重大會計政策說明如下：

(一)遵循聲明

本合併財務報表係依據證券發行人財務報告編製準則與金管會認可之國際財務報導準則、國際會計準則、解釋及解釋公告編製。

(二)編製基礎

1. 除以公允價值衡量之金融工具外，本合併財務報表係按歷史成本為基礎編製。
2. 以下所述之重大會計政策一致適用於本合併財務報表涵蓋之所有期間。
3. 編製符合金管會認可之國際財務報導準則、國際會計準則、解釋及解釋公告之財務報表需要使用一些重要會計估計，在應用合併公司的會計政策過程中亦需要管理階層運用其判斷，涉及高度判斷或複雜性之項目，或涉及合併財務報表之重大假設及估計之項目，請詳附註五說明。

(三)合併基礎

1. 合併報表編製原則

(1)合併公司將所有子公司納入合併財務報告編製之個體。子公司指受合併公司控制之個體（包括結構型個體），當合併公司曝露於來自對該個體之參與之變動報酬或對該等變動報酬享有權利，且透過對該個體之權力有能力影響該等報酬時，合併公司即控制該個體。子公司自合併公司取得控制之日起納入合併財務報告，於喪失控制之日起終止合併。

(2)合併公司內公司間之交易、餘額及未實現損益業已消除。子公司之會計政策已作必要之調整，與合併公司採用之政策一致。

(3)損益及其他綜合損益各組成部分歸屬於母公司業主及非控制權益；綜合損益總額亦歸屬於母公司業主及非控制權益，即使因而導致非控制權益發生虧損餘額。

(4)對子公司持股之變動若未導致喪失控制（與非控制權益之交易），係作為權益交易處理，亦即視為與業主間進行之交易。非控制權益之調整金額與所支付或收取對價之公允價值間之差額係直接認列於權益。

(5)當合併公司喪失對子公司之控制，對前子公司之剩餘投資係按公允價值重新衡量，並作為原始認列金融資產之公允價值或原始認列投資關聯企業或合資之成本，公允價值與帳面金額之差額認列為當期損益。對於先前認列於其他綜合損益與該子公司有關之所有金額，其會計處理與合併公司若直接處分相關資產或負債之基礎相同，亦即如先前認列為其他綜合損益之利益或損失，於處分相關資產或負債時將被重分類為損益，則當喪失對子公司之控制時，將該利益或損失自權益重分類為損益；如於處分相關資產時將被直接轉入保留盈餘，則將該利益或損失直接轉入保留盈餘。

2.列入合併財務報表之子公司：

投資公司名稱	子公司名稱	主要業務	所持股權百分比(%) 111年12月31日	所持股權百分比(%) 110年12月31日	說明
本公司	如興製衣(柬埔寨)有限公司	成衣加工製造	100	100	
本公司	如興(尼加拉瓜)(股)公司	成衣加工製造	100	100	
本公司	如興製衣(薩爾瓦多)(股)公司	成衣加工製造	100	100	
本公司	自由貿易區國際作業馬拿瓜(股)公司	出租如興(尼加拉瓜)(股)公司所在地土地及廠房	100	100	註二十四
本公司	Fain Tei Enterprise Company Ltd. (BVI)	投資控股	100	100	註一
本公司	JD United (BVI) Limited	投資控股	--	--	註十三
本公司	Tooku Holdings Limited	投資控股	--	--	註十三
本公司	緬甸如興製衣有限公司	成衣加工製造	100	100	註四

(接下頁)

(承上頁)

本公司	智能矽材(股)公司	電子材料批發	--	100	註六
本公司	天雲存儲科技(股)公司	國際貿易、殯葬場所開發租售及都市更新整建維護	84.30	89.58	註九
本公司	RH Global Investment Limited	投資控股	100	100	註十二
本公司	RH International Holdings Limited	投資控股	100	100	註十三
本公司	Xynergy Semiconductor Corporation Limited	電子材料批發	--	100	註十八
RH International Holdings Limited	JD United (Cayman) Limited	投資控股	12.10	1.13	註十三及註十九
RH International Holdings Limited	MF Holding Co., Ltd.	投資控股	--	100	註八及註十三
RH International Holdings Limited	JD United (BVI) Limited	投資控股	100	100	註十三
RH International Holdings Limited	Tooku Holdings Limited	投資控股	--	100	註十三
如興製衣(柬埔寨)有限公司	成泰水洗有限公司	成衣水洗加工	100	100	
Fain Tei Enterprise Company Ltd. (BVI)	如興(上海)進出口有限公司	成衣貿易	100	100	
Fain Tei Enterprise Company Ltd. (BVI)	宏興製衣(柬埔寨)有限公司	成衣加工製造	100	100	註二
Fain Tei Enterprise Company Ltd. (BVI)	緬甸世興有限公司	成衣加工製造	100	100	註三
JD United (BVI) Limited	玖地製造有限公司	投資控股及成衣貿易	--	--	註二十三

(接下頁)

(承上頁)

JD United (BVI) Limited	3Y Universal Company Limited	成衣加工製造	--	--	註二十及註二十三
JD United (BVI) Limited	JD United (Cayman) Limited	投資控股	87.90	98.87	註十三及註十九
JD United (Cayman) Limited	玖地製造有限公司	投資控股及成衣貿易	100	100	註二十三
JD United (Cayman) Limited	3Y Universal Company Limited	成衣加工製造	51	51	註二十及註二十三
JD United (Cayman) Limited	MF Holding Co., Ltd.	投資控股	100	--	註八及註十三
JD United (Cayman) Limited	Tooku Holdings Limited	投資控股	100	--	註十三
Tooku Holdings Limited	Tooku Trading Corporation Limited	成衣貿易	100	100	
Tooku Holdings Limited	Rootech Pte. Limited	投資控股	70	70	註十六
Rootech Pte. Limited	上海如勝紡織科技發展有限公司	國際貿易	100	100	註十七
玖地製造有限公司	常州市穗滿國際貿易有限公司	布料貿易	100	100	
玖地製造有限公司	OCT Holoding Company Limited	投資控股	100	100	
玖地製造有限公司	西奥製造有限公司	投資控股	100	100	
玖地製造有限公司	奥夢製造有限公司	投資控股及箱包貿易	100	100	
玖地製造有限公司	重慶市酉陽縣迪利斯製衣有限公司	成衣加工製造	100	100	
玖地製造有限公司	重慶市彭水縣吉爾諾製衣有限公司	成衣加工製造	100	100	
玖地製造有限公司	玖地貿易有限公司	成衣貿易	100	100	
玖地製造有限公司	GDM Enterprise Co., Ltd.	成衣加工製造	100	100	
玖地製造有限公司	Nishiku Enterprise Co., Ltd.	成衣加工製造	100	100	
玖地製造有限公司	Morning Glory Garment Enterprise Co., Ltd.	成衣加工製造	100	100	

(接下頁)

(承上頁)

玖地製造有限公司	JD & Toyoshima Co., Ltd.	成衣加工製造	100	100	
玖地製造有限公司	Gowin Success Limited	投資控股	100	100	
玖地製造有限公司	Paneffort (Cambodia) Garment Co., Ltd.	成衣加工製造	100	100	
玖地貿易有限公司	Century Hsing Investment Co., Ltd.(世興投資)	一般投資業	100	100	註十一
玖地貿易有限公司	JDU Tokyo Trading株式會社	國際貿易	100	100	註十五
3Y Universal Company Limited	株式會社 3Y	貿易	100	100	註二十一
OCT Holding Company Limited	GDM Trading Company Limited	投資控股	100	100	
西奧製造有限公司	South Bay Manufacturing Company Limited	成衣加工製造	100	100	
奧夢製造有限公司	J.M. Bag & Case (Cambodia) Co., Ltd.	箱包製造	100	100	
Gowin Success Limited	JD United Manufacturing Pte. Limited (Singapore)	投資控股	100	100	
Gowin Success Limited	長陽紡織有限公司	布料貿易	100	100	
Gowin Success Limited	Ture Power Garment Corporation Ltd.	成衣加工製造	100	100	
Gowin Success Limited	高匯服裝有限公司	投資控股	100	100	
GDM Trading Company Limited	常州東奧服裝有限公司	成衣加工製造	100	100	
JD United Manufacturing Pte. Limited (Singapore)	Zhen Tai Garment (Cambodia) Co., Ltd.	成衣加工製造	100	100	

(接下頁)

(承上頁)

JD United Manufacturing Pte. Limited (Singapore)	T & K Garment Industry Co., Ltd.	成衣加工製造	100	100	
JD United Manufacturing Pte. Limited (Singapore)	Splendid Chance International Ltd.	成衣加工製造	100	100	
JD United Manufacturing Pte. Limited (Singapore)	Great Union (Cambodia) Garment Co., Ltd.	成衣加工製造	100	100	
高匯服裝有限公司	Nagapeace Corporation Limited	成衣加工製造	100	100	
常州東奧服裝有限公司	白城市美達服裝有限公司	成衣加工製造	100	100	
常州東奧服裝有限公司	Tanzania Tooku Garments Co., Ltd.	成衣加工製造	99.97	99.97	
常州東奧服裝有限公司	江蘇修嘉譽陽房地產開發有限公司	不動產開發	50.20	50.20	註七
常州東奧服裝有限公司	南京興奧貿易有限公司	國際貿易	100	100	註十四
常州東奧服裝有限公司	河南高威服裝有限公司	成衣加工製造	100	100	註五
MF Holoding Co., Ltd	Faith In Blue (USA) Corporation	投資控股	100	100	
Faith In Blue (USA) Corporation	Nanjing USA, Inc.	時裝批發及分銷業	81.65	81.65	註十
Nanjing USA, Inc.	ADNY Apparel, Inc.	時裝批發及分銷業	100	100	
天雲存儲科技(股)公司	天樂善事業股份有限公司	管理顧問	100	100	註二十二

註一：合併公司於一〇八年度依據「取得或處分資產處理程序」授權董事長決行對子公司Fain Tei Enterprise Company Ltd. (BVI)增資美金2,042,429元，增資後資本額由美金13,744,414元增加為美金15,786,843元，股數由13,794,414股增加為15,836,843股。於一〇九年二月增資美元500,000元，增資後資本額為美金16,286,843元，股數為16,336,843股。

註二：合併公司於一〇八年十一月七日依據「取得或處分資產處理程序」授權董事長透過子公司Fain Tei Enterprise Company Ltd. (BVI)對宏興製衣(柬埔寨)有限公司增資美金50,000元，截至一一一年十二月三十一日已投入資本額為美金6,126,556.45元(約新台幣181,805仟元)。

註三：合併公司於一〇六年十一月十日經董事會決議通過，透過子公司Fain Tei Enterprise Company Ltd. (BVI)於美金5,000,000元額度內轉投資設立緬甸世興有限公司，截至一一一年十二月三十一日已投入資本額為美金4,999,446.40元(約新台幣151,302仟元)，其中含以設備轉增資美金874,531元。

註四：合併公司於一〇八年十月九日對緬甸如興製衣有限公司增資美金300,000 元，截至一一一年十二月三十一日已投入資本額為美金4,271,600 元(約新台幣 128,495 仟元)。

註五：合併公司於一〇六十一月十日經董事會決議通過，透過子公司玖地製造有限公司，於美金 20,000 元額度內投資設立河南高威服裝有限公司，於一〇八年八月七日董事會通過變更投資架構，更改為常州東奧服裝有限公司下層，截至一一一年十二月三十一日已投入資本額人民幣 2,150 仟元(約新台幣 9,291 仟元)。

註六：合併公司於一〇七年一月二十六日投資設立智能紡織科技(股)公司，於一〇八年十月二十三日依據「取得或處分資產處理程序」授權董事長決行增資 5,000 仟元。於一〇九年六月二十二日董事會決議增資 2,000 仟元，一一〇年一月十三日董事會決議增資1,000仟元，且於同年九月二十四日經董事同意更改公司名稱為智能矽材股份有限公司，一一一年二月二十三日經董事會同意增資1,000仟元，於一一一年九月二十八日由董事長核准處分本公司之子公司智能矽材股份有限公司之股權，並於一一一年十月二十一日簽訂股權讓售合約書出售所有股權。

註七：合併公司之子公司常州東奧服裝有限公司為共同開發土地，於一〇七年十二月十七日與常州東騰國際貿易有限公司及常州市紅梅塑料色母料有限公司合資設立江蘇修嘉譽陽房地產開發有限公司，截至一一一年十二月三十一日尚未投入資本額。

註八：合併公司於一〇八年一月十四日投資設立MF Holding Co., Ltd.，並分別於一〇九年及一一〇年一月二十日前各次董事會決議通過對子公司MF Holding Co., Ltd.增資美金32,700仟元。一一〇年五月十四日董事會決議通過，為提升投資效益，進行集團組織重組案，其子公司JD United (Cayman)Limited直接持有MF Holding Co., Ltd.。截至一一一年十二月三十一日已投入資本額美金17,682仟元(約新台幣525,509仟元)。

註九：合併公司於一〇八年六月二十八日依據「取得或處分資產處理程序」授權董事長決行對特定交易對象收購普通股 1,320,000 股，收購價金為 43,996 仟元，合併公司持有天雲商務國際(股)公司46.5%，惟本公司具有過半之董事會席次，能主導天雲商務國際(股)公司主要營運活動，故具控制力。於一〇九年二月因轉換特別股負債，剩餘持有股權為40.04%。於一〇九年八月購買普通股1,840,000 股，購買價金為 61,272 仟元，持有股權為 59.85%，於一〇九年十一月購買普通股 1,000,000 股，購買價金為 33,000仟元，持有股權為 70.61%，於一〇九年十二月購買普通股718,572 股，購買價金為 23,713 仟元，持有股權為 78.35%，於一一〇年十一月因轉換特別股負債，持有對天雲商務國際(股)公司股權89.58%。於一一一年一月十八日經董事會決議更改公司名稱為天雲存儲股份有限公司，於一一一年一月因轉換特別股負債，剩餘持有股權為 85.17%，於一一一年八月因轉換特別股負債，剩餘持有股權為84.30%，說明請詳附註六(十九)。

註十：合併公司為使集團事業版圖更趨完備跨足品牌與大型通路商，於一〇八年二月十二日經董事會決議進行股權買賣協議，與美商Comarg USA Inc.以美金9,600仟元(約新台幣297,600仟元)，取得美商Nanjing USA Inc. 10.4%股份，另與ADNY Group, Inc.三位個人股東以美金38,400仟元(約新台幣1,190,400仟元)取得美商ADNY Group, Inc. 53%股份，以間接取得美商Nanjing USA, Inc. 42.4%股份，合計綜合取得美商Nanjing USA, Inc. 52.8%股份，上開投資係透過新設子公司開曼群島商MF Holding Co., Ltd.於美國設立之 100%持有投資控股子公司Faith In Blue

(USA) Corporation取得標的公司，此投資案已於一〇八年四月二十五日支付美金24,000仟元，取得ADNY Group, Inc. 33%股份，另於一〇八年八月二日支付美金 24,000 仟元取得ADNY Group, Inc. 20%股份及Nanjing USA, Inc. 10.4%股份，並取得ADNY Group, Inc.之控制力。於一〇九年九月十七日Nanjing USA, Inc.及ADNY Group, Inc.分別支付價金2,400仟元及9,600仟元，買回庫藏 4 股及 14 股後註銷，註銷完成後Faith In Blue (USA) Corporation分別持有Nanjing USA, Inc.及ADNY Group, Inc.股份由 10.4%及 53%提升至 10.74%及 61.63%。Faith In Blue (USA) Corporation於一一〇年七月二日對Nanjing USA, Inc.增資美金8,320仟元，取得16股。另Nanjing USA, Inc.支付價金美金13,520仟元，買回庫藏股26股後註銷，註銷完成後Faith In Blue (USA) Corporation持有Nanjing USA, Inc.股份由61.68%提升至81.65%。

註十一：合併公司於一〇八年九月三十日透過子公司玖地貿易有限公司轉投資設立Century Hsing Investment Co., Ltd.，註冊資本美金5,000 仟元，截至一一一年十二月三十一日已投入資本額美金1,030仟元。

註十二：合併公司於一〇九年六月四日投資設立 RH Global Investment Limited，截至一一一年十二月三十一日尚未投入資本額。

註十三：合併公司於一〇九年六月十七日投資設立 RH International Holdings Limitede，並於一一〇年六月將MF Holding Co., Ltd.作價予RH International Holdings Limited.。另於本公司於一一〇年九月十五日董事會決議通過，為提升投資效益，進行集團組織重組案。截至一一〇年十二月三十一日其子公司 RH International Holdings Limited 直接持有子公司 Tooku Holdings Limited 及 JD United (BVI) Limited，RH International Holdings Limited另與JD United (BVI) Limited共同持有JD United (Cayman) Limited。於一一一年第一季，改由子公司 JD United (Cayman) Limited 直接持有子公司 Tooku Holdings Limited及MF Holding Co., Ltd.。

註十四：合併公司於一〇九年五月二十二日透過子公司常州東奧服裝有限公司投資設立南京興奧貿易有限公司，截至一一一年十二月三十一日已投入資本額人民幣5,000仟元。

註十五：合併公司於一〇九年五月二十二日透過子公司玖地貿易有限公司投資設立JDU Tokyo Trading株式會社，註冊資本日圓3,000仟元，截至一一一年十二月三十一日已投入資本額日圓 3,000 仟元。

註十六：合併公司於一〇九年六月二十六日透過子公司 Tooku Holdings Limited.與Newtech Textile (Cayman) International Inc.合資設立Rootech Pte. Limited，截至一一一年十二月三十一日已投入資本額美金1,813仟元。

註十七：合併公司於一〇九年九月八日透過子公司 Rootech Pte. Limited設立上海如勝紡織科技發展有限公司，截至一一一年十二月三十一日已投入資本額為美金508仟元。

註十八：合併公司於一〇九年九月七日投資設立 Xynergy Semiconductor Corporation Limited，於一一一年九月二十八日由董事長核准處分本公司之子公司 Xynergy Semiconductor Corporation Limited之股權，於一一一年十月二十一日簽訂股權讓售合約書出售所有股權。

註十九：合併公司於一〇九年八月二十六日透過子公司 RH International Holdings Limited設立JD United (Cayman) Limited，截至一一一年十二月三十一日已投入資本額為美金2,301仟元。

註二十：合併公司於一一〇年一月二十九日透過子公司 JD United (BVI) Limited取得28% 3Y Universal Company Limited之有表決權股份，支付價金美元 4,371 仟元，與原始持股 23%合計已取得過半股權始具有控制力故納為合併報表之子公司。

註二十一：合併公司於一一〇年二月十八日透過子公司 3Y Universal Company Limited 投資設立株式會社 3Y，截至一一一年十二月三十一日已投入資本額日圓10仟元。

註二十二：合併公司於一一〇年六月二十一日透過子公司天雲存儲科技股份有限公司投資設立天樂善事業股份有限公司，截至一一一年十二月三十一日已投入資本額新台幣3,200仟元。

註二十三：合併公司於一一〇年九月十五日董事會決議通過，為提升投資效益，進行集團組織重組案，其子公司JD United (BVI) Limited將玖地製造有限公司及3Y Universal Company Limited作價增資予新設子公司JD United (Cayman) Limited。

註二十四：合併公司於一一一年六月十六日經董事會決議通過，處分本公司之子公司自由貿易區國際作業馬拿瓜股份有限公司股權，於一一二年二月二十日完成股權交割。

3.未列入合併財務報表之子公司：無。

4.子公司會計期間不同之調整及處理方式：無此事項。

5.重大限制：無此事項。

6.對合併公司具重大性之非控制權益之子公司：

合併公司一一一年及一一〇年十二月三十一日具重大性之非控制權益及所屬子公司之財務資訊列示如下：

		非控制權益			
		111年12月31日		110年12月31日	
子公司名稱	主要營業場所	金額（仟元）	%	金額（仟元）	%
天雲存儲科技(股)公司	中華民國	$ 172,692	15.70	$ 110,539	10.42
Nanjing USA, Inc.	美國	426,371	18.35	404,824	18.35
3Y Universal Co., Ltd.及子公司	香港	57,344	49.00	62,405	49.00
		$ 616,407		$ 577,768	

資產負債表

	天雲存儲科技(股)公司	
	111年12月31日	110年12月31日
流動資產	$ 5,519	$ 2,913
非流動資產	344,005	344,988
流動負債	(1,684)	(36,832)
非流動負債	(764)	(720)
淨資產總額	$ 347,076	$ 310,349

	Nanjing USA, Inc.	
	111年12月31日	110年12月31日
流動資產	$ 2,367,409	$ 1,096,666
非流動資產	25,793	27,619
流動負債	(1,925,291)	(676,558)
非流動負債	(15,315)	(13,757)
淨資產總額	$ 452,596	$ 433,970

	3Y Universal Co., Ltd.及子公司	
	111年12月31日	110年12月31日
流動資產	$ 205,794	$ 136,684
非流動資產	5,860	76
流動負債	(94,672)	(9,410)
非流動負債	--	--
淨資產總額	$ 116,982	$ 127,350

綜合損益表

	天雲存儲科技(股)公司	
	111年度	110年度
營業收入	$ 4,121	$ 4,120
本期淨利(損)	$ 1,088	($ 20,755)
本期綜合損益總額	$ 1,088	($ 20,755)
綜合損益總額歸屬於非控制權益	$ 175	($ 4,361)
支付予非控制權益股利	$ --	$ --

	Nanjing USA, Inc.	
	111年度	110年度
營業收入	$ 5,494,532	$ 5,219,540
本期淨利(損)	$ 27,873	$ 29,654
本期綜合損益總額	$ 27,873	$ 29,654
綜合損益總額歸屬於非控制權益	($ 5,115)	($ 4,933)
支付予非控制權益股利	$ --	$ --

	3Y Universal Co., Ltd.及子公司	
	111年度	110年度
營業收入	$ 735,394	$ 734,842
本期淨損	$ 35,822	$ 11,529
本期綜合損益總額	$ 35,822	$ 11,529
綜合損益總額歸屬於非控制權益	$ 17,569	$ 2,420
支付予非控制權益股利	($ 29,047)	$ --

現金流量表

	天雲存儲科技(股)公司	
	111年度	110年度
營業活動之淨現金流入(出)	$ 3,671	($ 875)
籌資活動之淨現金流入	44	--
投資活動之淨現金流出	(4,100)	(3,000)
本期現金及約當現金減少數	($ 385)	($ 3,875)

	Nanjing USA, Inc	
	111年度	110年度
營業活動之淨現金流出	($ 105,754)	$ 538,869
籌資活動之淨現金流出	--	(407,820)
投資活動之淨現金流出	(471)	--
本期現金及約當現金增加(減少)數	($ 106,225)	$ 131,049

	3Y Universal Co., Ltd.及子公司	
	111年度	110年度
營業活動之淨現金流入(出)	$ 4,280	($ 71,455)
投資活動之淨現金流出	--	(80)
本期現金及約當現金減少數	$ 4,280	($ 71,536)

(四)外幣換算

合併公司內每一個體之財務報表所列之項目，均係以該個體營運所處主要經濟環境之貨幣（即「功能性貨幣」）衡量。本合併財務報表係以本公司之功能性貨幣「新台幣」作為表達貨幣列報。

1.外幣交易及餘額

(1)外幣交易採用交易日或衡量日之即期匯率換算為功能性貨幣，除了符合現金流量避險和淨投資避險而遞延於其他綜合損益者外，換算此等交易產生之換算差額認列為當期損益。

(2)外幣貨幣性資產及負債餘額，按資產負債表日之即期匯率評價調整，因調整而產生之換算差額認列為當期損益。

(3)外幣非貨幣性資產及負債餘額，按資產負債表日之即期匯率評價調整，屬透過損益按公允價值衡量者，因調整而產生之兌換差額認列為當期損益；屬透過綜合損益按公允價值衡量者，因調整而產生之兌換差額認列於其他綜合損益項目；屬非按公允價值衡量者，則按初始交易日之歷史匯率衡量。

2.國外營運機構之換算

(1)功能性貨幣與表達貨幣不同之所有合併個體，其經營結果和財務狀況以下列方式換算為表達貨幣：

A.表達於每一資產負債表之資產及負債係以該資產負債表日之收盤匯率換算；

B.表達於每一綜合損益表之收益及費損係以當期平均匯率換算；及

C.所有因換算而產生之兌換差額認列為其他綜合損益。

(2)當部分處分或出售之國外營運機構為子公司時，係按比例將認列為其他綜合損益之累計兌換差額重新歸屬予該國外營運機構之非控制權益。惟當合併公司即使仍保留對前子公司之部分權益，但已喪失對國外營運機構屬子公司之控制，則係以處分對國外營運機構之全部權益處理。

(3)收購國外個體產生之商譽及公允價值調整視為該國外個體之資產及負債，並按期末匯率換算。

(五)資產負債區分流動及非流動之分類標準

1.資產符合下列條件之一者，分類為流動資產：

(1)預期將於正常營業週期中實現該資產，或意圖將其出售或消耗者。

(2)主要為交易目的而持有者。

(3)預期於資產負債表日後十二個月內實現者。

(4)現金或約當現金，但於資產負債表日後至少十二個月交換或用以清償負債受到限制者除外。

合併公司將所有不符合上述條件之資產分類為非流動資產。

2.負債符合下列條件之一者，分類為流動負債：

(1)預期將於正常營業週期中清償者。

(2)主要為交易目的而持有者。

(3)預期於資產負債表日後十二個月內到期清償者。

(4)不能無條件將清償期限遞延至資產負債表日後至少十二個月者。負債之條款，可能依交易對方之選擇，以發行權益工具而導致清償者，不影響其分類。

合併公司將所有不符合上述條件之負債分類為非流動負債。

(六)現金及約當現金

1. 合併公司合併現金流量表中，現金及約當現金包括庫存現金、銀行存款、自取得日起三個月內到期之其他短期具高度流動性投資以及可隨時償還並為整體現金管理一部份之銀行透支。銀行透支列示於資產負債表中流動負債之短期借款項下。

2. 約當現金係指同時具備下列條件之短期且具高度流動性之投資：

(1)隨時可轉換成定額現金者。

(2)利率變動對其價值之影響甚少者。

(七)按攤銷後成本衡量之金融資產

1. 係指同時符合下列條件者：

(1)在以收取合約現金流量為目的之經營模式下持有該金融資產。

(2)該金融資產之合約條款產生特定日期之現金流量，完全為支付本金及流通在外本金金額之利息。

2. 合併公司對於符合交易慣例之按攤銷後成本衡量之金融資產係採用交易日會計。

3. 合併公司於原始認列時按其公允價值加計交易成本衡量，後續採有效利息法按攤銷程序於流通期間內認列利息收入，及認列減損損失，並於除列時，將其利益或損失認列於損益。

(八)應收帳款及票據

1. 係指依合約約定，已具無條件收取因移轉商品或勞務所換得對價金額權利之帳款及票據。

2. 屬未付息之短期應收帳款及票據，因折現之影響不大，合併公司係以原始發票金額衡量。

(九)金融資產減損

合併公司於每一資產負債表日，就透過其他綜合損益按公允價值衡量之債務工具投資及按攤銷後成本衡量之金融資產與包含重大財務組成部分之應收帳款或合約資產、應收租賃款、放款承諾及財務保證合約，考量所有合理且可佐證之資訊(包括前瞻性者)後，對自原始認列後信用風險並未顯著增加者，按十二個月預期信用損失金額衡量備抵損失；對自原始認列後信用風險已顯著增加者，按存續期間預期信用損失金額衡量備抵損失；就不包含重大財務組成部分之應收帳款或合約資產，按存續期間預期信用損失

金額衡量備抵損失。

(十)金融資產之除列

合併公司於符合下列情況之一時，將除列金融資產：

1. 收取來自金融資產現金流量之合約之權利失效。
2. 移轉收取金融資產現金流量之合約權利，且業已移轉金融資產所有權之幾乎所有風險及報酬。
3. 移轉收取金融資產現金流量之合約權利，惟未保留對金融資產之控制。

(十一)出租人之租賃交易-應收租賃款/租賃

1. 依據租賃契約之條件，當租賃所有權之幾乎所有風險與報酬由承租人承擔時，分類為融資租賃。
   (1)於租賃開始時，按租賃投資總額(包含原始直接成本)認列為「應收租賃款」，應收租賃款總額與現值間之差額認列為「融資租賃之未賺得融資收益」。
   (2)後續採有系統及合理之基礎將融資收益分攤於租賃期間，以反映出租人持有租賃投資淨額之固定報酬率。
   (3)與期間相關之租賃給付(不包含服務成本)沖減租賃投資總額，以減少本金及未賺得融資收益。
2. 營業租賃之租賃收益扣除給予承租人之任何誘因，於租賃期間內按直線法攤銷認列當期損益。

(十二)存貨

存貨按成本與淨變現價值孰低者衡量，成本依加權平均法決定。在製品之成本包括原料、直接人工、其他直接成本及以正常產能分攤之固定製造費用，惟不包含借款成本。比較成本與淨變現價值孰低時，採逐項比較法，淨變現價值係指在正常情況下之估計售價減除至完成出售所需之估計成本後之餘額。

(十三)待出售非流動資產(或處分群組)

當非流動資產(或處分群組)之帳面金額主要係透過出售交易而非繼續使用來回收，且高度很有可能出售時，分類為待出售資產，以其帳面價值與公允價值減出售成本孰低者衡量。

(十四)採用權益法之投資

1. 關聯企業指所有合併公司對其有重大影響者，一般係直接或間接持有其20%以上表決權之股份。合併公司對關聯企業之投資採用權益法處理，取得時依成本認列。
2. 合併公司對關聯企業取得後之損益份額認列為當期損益，對其取得後之其他綜合損益份額則認列為其他綜合損益。如合併公司對任一關聯企業之損失份額等於或超過其在該關聯企業之權益(包括任何其他無擔保之應收款)，合併公司不認列進一步之損失，除非合併公司對該關聯企業發生法定義務、推定義務或已代其支付款項。
3. 當關聯企業發生非損益及其他綜合損益之權益變動且不影響對關聯企業之持股比例時，合併公司將所有權變動按持股比例認列為資本公積。
4. 合併公司與關聯企業間交易所產生之未實現損益業已依其對關聯企業之權益比例銷除；除非證據顯示該交易所轉讓之資產已減損，否則未實現損失亦予以銷除。關聯企業之會計政策已作必要之調整，與合併公司採用之政策一致。
5. 當合併公司處分關聯企業時，如喪失對該關聯企業之重大影響，對於先前認列於其他綜合損益與該關聯企業有關之所有金額，其會計處理與合併公司若直接處分相關資產或負債之基礎相同，亦即如先前認列為其他綜合損益之利益或損失，於處分相關資產或負債時將被重分類為損益，則當喪失對關聯企業之重大影響時，將該利益或損失自權益重分類為損益。如仍對該關聯企業有重大影響，僅按比例將先前在其他綜合損益中認列之金額依上述方式轉出。

(十五)不動產、廠房及設備

1. 不動產、廠房及設備係以取得成本為入帳基礎，並將購建期間之有關利息資本化。
2. 後續成本只有在與該項目有關之未來經濟效益很有可能流入合併公司，且該項目之成本能可靠衡量時，才包括在資產之帳面金額或認列為一項單獨資產。被重置部分之帳面金額應除列。所有其他維修費用於發生時認列為當期損益。
3. 不動產、廠房及設備之後續衡量採成本模式，除土地不提折舊外，其他按估計耐用年限以直線法計提折舊。不動產、廠房及設備各項組成若屬

重大，則單獨提列折舊。合併公司於每一財務年度結束日對各項資產之殘值、耐用年限及折舊方法進行檢視，若殘值及耐用年限之預期值與先前之估計不同時，或資產所含之未來經濟效益之預期消耗型態已有重大變動，則自變動發生日起依國際會計準則第八號「會計政策、會計估計變動及錯誤」之會計估計變動規定處理。各項資產之耐用年限如下：

房屋及建築	1～55 年
機器設備	1～18 年
運輸設備	4～10 年
辦公設備及其他設備	1～50 年
使用權資產	5～55 年

(十六)承租人之租賃交易－使用權資產/租賃負債

1. 租賃資產於可供合併公司使用之日認列為使用權資產及租賃負債。當租賃合約係屬短期租賃或低價值標的資產之租賃時，將租賃給付採直線法於租賃期間認列為費用。
2. 租賃負債於租賃開始日將尚未支付之租賃給付按合併公司增額借款利率折現後之現值認列，租賃給付包括：
   (1)固定給付，減除可收取之任何租賃誘因；
   (2)取決於某項指數或費率之變動租賃給付；
   (3)殘值保證下合併公司預期支付之金額；
   (4)購買選擇權之行使價格，若承租人可合理確定將行使該選擇權；及
   (5)租賃終止所須支付之罰款，若租賃期間反映承租人將行使租賃終止之選擇權。

   後續採利息法按攤銷後成本法衡量，於租賃期間提列利息費用。當非屬合約修改造成租賃期間或租賃給付變動時，將重評估租賃負債，並將再衡量數調整使用權資產。
3. 使用權資產於租賃開始日按成本認列，成本包括：
   (1)租賃負債之原始衡量金額；
   (2)於開始日或之前支付之任何租賃給付；
   (3)發生之任何原始直接成本；及
   (4)為拆卸、移除標的資產及復原其所在地點，或將標的資產復原至租賃之條款及條件中所要求之狀態之估計成本。

後續採成本模式衡量，於使用權資產之耐用年限屆滿時或租賃期間屆滿時兩者之較早者，提列折舊費用。當租賃負債重評估時，使用權資產將調整租賃負債之任何再衡量數。

(十七)無形資產

1. 商標權

單獨取得之商標權以取得成本認列，因企業合併所取得之商標權按收購日之公允價值認列。商標權為有限耐用年限資產，依直線法按估計耐用年限十年攤銷。

2. 電腦軟體

電腦軟體以取得成本認列，依直線法按估計耐用年限三至五年攤銷。

3. 客戶關係

客戶關係於其估計效益年數採直線法攤銷，攤銷年限為十年。

4. 商譽

商譽係因企業合併採收購法而產生。

(十八)非金融資產減損

1. 合併公司於資產負債表日針對有減損跡象之資產，估計其可回收金額，當可回收金額低於其帳面價值時，則認列減損損失。可回收金額係指一項資產之公允價值減處分成本或其使用價值，兩者較高者。除商譽外，當以前年度已認列資產減損之情況不存在或減少時，則迴轉減損損失，惟迴轉減損損失而增加之資產帳面金額，不超過該資產若未認列減損損失情況下減除折舊或攤銷後之帳面金額。
2. 商譽、非確定耐用年限無形資產及尚未可供使用無形資產，定期估計其可回收金額。當可回收金額低於其帳面價值時，則認列減損損失。商譽減損之減損損失於以後年度不予迴轉。
3. 商譽為減損測試之目的，分攤至現金產生單位。此項分攤是依據營運部門辨認，將商譽分攤至預期可從產生商譽之企業合併而受益之現金產生單位或現金產生單位群組。

(十九)借款

1. 係指向銀行借入之長、短期款項及其他長、短期借款。合併公司於原始認列時按其公允價值減除交易成本衡量，後續就減除交易成本後之價款與贖回價值之任何差額，採有效利息法按攤銷程序於流通期間內認列利

息費用於損益。

2. 設立借款額度時支付之費用，當很有可能提取部分或全部額度，則該費用認列為借款之交易成本，予以遞延至動支發生時認列為有效利率之調整；當不太可能提取部分或全部額度，則認列該費用為預付款項，並在額度相關之期間內攤銷。

(廿)應付帳款及票據

1. 係指因賒購原物料、商品或勞務所發生之債務及因營業與非因營業而發生之應付票據。

2. 屬未付息之短期應付帳款及票據，因折現之影響不大，合併公司係以原始發票金額衡量。

(廿一)負債準備

負債準備係因過去事件而負有現時法定或推定義務，很有可能需要流出具經濟效益之資源以清償該義務，且該義務之金額能可靠估計時認列。負債準備之衡量係以資產負債表日清償該義務所需支出之最佳估計現值衡量，折現率採用反映目前市場對貨幣時間價值及負債特定風險之評估之稅前折現率，折現之攤銷認列為利息費用。未來營運損失不得認列負債準備。

(廿二)員工福利

1. 短期員工福利

短期員工福利係以預期支付之非折現金額衡量，並於相關服務提供時認列為費用。

2. 退休金

(1)確定提撥計畫

對於確定提撥計畫，係依權責發生基礎將應提撥之退休基金數額認列為當期之退休金成本。預付提撥金於可退還現金或減少未來給付之範圍內認列為資產。

(2)確定福利計劃

A. 確定福利計劃下之淨義務係以員工當期或過去服務所賺得之未來福利金額折現計算，並以資產負債表日之確定福利義務現值減除計畫資產之公允價值。確定福利淨義務每年由精算師採用預計單位福利法計算，折現率則係使用資產負債表日與確定福利計畫之貨幣及期間一致之政府公債(於資產負債表日)之市場殖利率。

B.確定福利計畫產生再衡量數於發生當期認列於其他綜合損益，並表達於保留盈餘。

C.前期服務成本之相關費用立即認列為損益。

3.離職福利

離職福利係於正常退休日前終止對員工之聘僱或當員工決定接受公司之福利邀約以換取聘雇之終止而提供之福利。合併公司係於不再能撤銷離職福利之要約或於認列相關重組成本之孰早者時認列費用。不預期在資產負債表日後十二個月全部清償之福利應予以折現。

4.員工酬勞及董監事酬勞

員工酬勞及董監事酬勞係於具法律或推定義務且金額可合理估計時，認列為費用及負債。嗣後股東會決議實際配發金額與估列金額有差異時，則按會計估計變動處理。

(廿三)所得稅

1.所得稅費用包含當期及遞延所得稅。除與列入其他綜合損益或直接列入權益之項目有關之所得稅分別列入其他綜合損益或直接列入權益外，所得稅係認列於損益。

2.合併公司依據營運及產生應課稅所得之所在國家，在資產負債表日已立法或已實質性立法之稅率計算當期所得稅。管理階層就適用所得稅相關法規定期評估所得稅申報之狀況，並在適用情況下根據預期須向稅捐機關支付之稅款估列所得稅負債。未分配盈餘依所得稅法加徵之所得稅，嗣盈餘產生年度之次年度於股東會通過盈餘分派案後，始就實際盈餘之分派情形，認列之未分配盈餘所得稅費用。

3.遞延所得稅採用資產負債表法，按資產及負債之課稅基礎與其於合併資產負債表之帳面金額所產生之暫時性差異認列。源自於原始認列之商譽所產生之遞延所得稅負債則不予認列，若遞延所得稅源自於交易（不包括企業合併）中對資產或負債之原始認列，且在交易當時未影響會計利潤或課稅所得(課稅損失)，則不予認列。若投資子公司產生之暫時性差異，合併公司可以控制暫時性差異迴轉之時點，且暫時性差異很有可能於可預見之未來不會迴轉者則不予認列。

遞延所得稅採用在資產負債表日已立法或已實質性立法，並於有關之遞延所得稅資產實現或遞延所得稅負債清償時預期適用之稅率（及稅法）

為準。

4. 遞延所得稅資產於暫時性差異很有可能用以抵減未來應課稅所得之範圍內認列，並於每一資產負債表日重評估未認列及已認列之遞延所得稅資產。

5. 當有法定執行權將所認列之當期所得稅資產及負債金額互抵且有意圖以淨額基礎清償或同時實現資產及清償負債時，始將當期所得稅資產及當期所得稅負債互抵；當有法定執行權將當期所得稅資產及當期所得稅負債互抵，且遞延所得稅資產及負債由同一稅捐機關課徵所得稅之同一納稅主體、或不同納稅主體產生但各主體意圖以淨額基礎清償或同時實現資產及清償負債時，始將遞延所得稅資產及負債互抵。

6. 「所得基本稅額條例」自九十五年一月一日開始施行，其計算基礎係依所得稅法規定計算之課稅所得額，再加計所得稅法及其他法律所享有之租稅減免，按行政院訂定之稅率計算基本稅額，該基本稅額與按所得稅法規定計算之稅額相較，擇其高者，繳納當年度之所得稅，合併公司已將其影響考量於當期所得稅中。

(廿四)收入認列

1. 商品銷售

(1)合併公司製造並銷售商品，於承諾之商品運送至客戶端且客戶取得其控制(即客戶主導該商品之使用並取得該商品之幾乎所有剩餘效益之能力)時認列收入，主要商品為高單價機器設備，以合約敘明之價格為基礎認列收入，其餘銷售商品之交易，通常附有數量折扣(以特定期間累積銷售總額為基礎)。因此，收入以合約敘明之價格為基礎。合併公司以累積經驗並採期望值估計數量折扣產生之變動對價，惟其範圍僅限於與變動對價相關之不確定性於後續消除時，所認列之累計收入金額高度很有可能不會發生重大迴轉之部分。在協議之特定期間，對預期之數量折扣亦相對認列退款負債。

(2)合併公司銷售商品交易之授信期間為 30 天～90 天，大部分合約於商品移轉控制且具有無條件收取對價之權利時，即認列應收帳款，該等應收帳款通常期間短且不具重大財務組成部分；少部分合約，具有已移轉商品予客戶惟仍未具無條件收取對價之權利，則認列合約資產，合約資產另須依國際財務報導準則第 9 號規定按存續期間預期信用損失金額衡量備抵損失。

2.提供勞務

(1)合併公司提供之勞務服務主要為加工及水洗等服務，該等服務屬單獨定價或協商，係以合約期間為基礎提供維修服務，由於合併公司係於合約期間提供維修服務，將使客戶於合約期間取得該等機器設備之維修效益，屬於隨時間逐步滿足之履約義務，故以時間經過採直線法認列收入。

(2)合併公司大部分合約協議價款係於維修服務提供後之合約期間平均收取，當具有已移轉勞務予客戶惟仍未具無條件收取對價之權利時，即認列合約資產。然有部分合約，由於簽約時即先向客戶收取部分對價，合併公司承擔須於續後提供勞務之義務，故認列為合約負債，合約負債轉列收入之期間通常不超過一年，並未導致重大財務組成部分之產生。

(廿五)企業合併

1.合併公司採用收購法進行企業合併。合併對價根據所移轉之資產、所產生或承擔之負債及所發行之權益工具之公允價值計算，所移轉之對價包括或有對價約定所產生之任何資產和負債之公允價值。與收購有關之成本於發生時認列為費用。企業合併中所取得可辨認之資產及所承擔之負債，按收購日之公允價值衡量。合併公司以個別收購交易為基準，非控制權益之組成部分屬現時所有權權益且其持有者有權於清算發生時按比例份額享有企業淨資產者，選擇按收購日公允價值或按非控制權益占被收購者可辨認淨資產之比例衡量；非控制權益之所有其他組成部分則按收購日公允價值衡量。

2.移轉對價、被收購者非控制權益，及先前已持有被收購者之權益之公允價值總額，若超過所取得可辨認資產及承擔之負債之公允價值，於收購日認列為商譽；所取得可辨認資產及承擔之負債之公允價值，若超過移

轉對價、被收購者非控制權益，及先前已持有被收購者之權益之公允價值總額，該差額於收購日認列為當期損益。

(廿六)營運部門

合併公司營運部門資訊與提供給主要營運決策者之內部管理報告採一致之方式報導。主要營運決策者負責分配資源予營運部門並評估其績效，經辨識合併公司之主要營運決策者為本公司董事會。

(廿七)每股盈餘

合併公司列示歸屬於本公司普通股權益持有人之基本及稀釋每股盈餘。合併公司基本每股盈餘係以歸屬於本公司普通股權益持有人之損益，除以當期加權平均流通在外普通股股數計算之。稀釋每股盈餘則係將歸屬於本公司普通股權益持有人之損益及加權平均流通在外普通股股數，分別調整所有潛在稀釋普通股之影響後計算之。

五、重大會計判斷、估計及假設不確定性之主要來源

合併公司編製本合併財務報告時，管理階層已運用其判斷以決定所採用之會計政策，並依據資產負債表日當時之情況對於未來事件之合理預期以作出會計估計及假設。所作出之重大會計估計與假設可能與實際結果存有差異，將考量歷史經驗及其他因子持續評估及調整。請詳下列對重大會計判斷、估計與假設不確定性之說明：

(一)會計政策採用之重要判斷

1. 營業租賃承諾—合併公司為出租人

合併公司對投資性不動產組合已簽訂商業不動產租約。基於對其約定條款之評估，合併公司仍保留這些不動產所有權之重大風險及報酬，並將該等租約以營業租賃處理。

(二)重要會計估計及假設

合併公司所作之會計估計係依據特定日當時之情況對於未來事件之合理預期，惟實際結果可能與估計存有差異，對於下個財務年度報導之資產及負債可能會有重大調整帳面金額之風險的估計及假設，請詳以下說明：

1. 有形資產及無形資產(商譽除外)減損評估

資產減損評估過程中，合併公司需依賴主觀判斷並依據資產使用模式及產業特性，決定特定資產群組之獨立現金流量、資產耐用年數及未來可

能產生之收益與費損，任何由於經濟狀況之變遷或集團策略所帶來的估計改變均可能在未來造成重大減損。

一一一年十二月三十一日，合併公司認列減損損失後之不動產、廠房及設備及無形資產-客戶關係分別為 2,788,150 仟元及 809,527 仟元。

2. 商譽減損評估

商譽減損之評估過程依賴合併公司之主觀判斷，包含辨認現金產生單位及分攤資產負債和商譽至相關現金產生單位，及決定相關現金產生單位之可回收金額。

一一一年十二月三十一日，合併公司認列減損損失後之商譽為 1,800,776 仟元。

3. 存貨之評價

由於存貨須以成本與淨變現價值孰低者計價，故合併公司必須運用判斷及估計決定資產負債表日存貨之淨變現價值。由於市場變化快速，合併公司評估資產負債表日存貨因正常損耗、過時陳舊或無市場銷售價值之金額，並將存貨成本沖減至淨變現價值。此存貨評價主要係依未來特定期間內之產品需求為估計基礎，故可能產生重大變動。

一一一年十二月三十一日，合併公司存貨之帳面金額為 4,186,376 仟元。

六、重要會計項目之說明

(一)現金及約當現金

	111 年 12 月 31 日	110 年 12 月 31 日
庫存現金	$ 18,775	$ 98,033
支票存款及活期存款	459,841	922,763
合計	$ 478,616	$ 1,020,796

1. 合併公司往來之金融機構信用品質良好，且合併公司與多家金融機構往來以分散信用風險，預期發生違約之可能性甚低，於資產負債表日最大信用風險之曝險金額為現金及約當現金之帳面金額。

2. 合併公司未有將現金及約當現金提供質押之情形。

(二)按攤銷後成本衡量之金融資產—流動

	111 年 12 月 31 日	110 年 12 月 31 日
使用受限制之活期存款	$ 409,450	$ 476,751
定期存款	--	260,192
合計	$ 409,450	$ 736,943

1. 由於合併公司之交易對象皆係屬信用良好之銀行等金融機構，評估係屬信用風險低者，因此一一一年及一一〇年十二月三十一日均以預期信用損失率 0%衡量備抵損失，金額均為 0 仟元。

2. 相關信用風險資訊請詳附註十二(二)。

3. 按攤銷後成本衡量之金融資產提供擔保之資訊，請詳附註八之說明。

(三)應收票據及帳款

	111 年 12 月 31 日	110 年 12 月 31 日
應收票據	$ --	$ 217
減：備抵損失	--	--
小計	--	217
應收帳款	3,910,522	3,232,723
減：備抵損失	(2,114,313)	(615,844)
小計	1,796,209	2,616,879
合計	$ 1,796,209	$ 2,617,096

1. 合併公司對應收帳款之平均授信期間為三十至九十天，對應收帳款不予計息。

2. 合併公司之應收票據及應收帳款於一一一年及一一〇年十二月三十一日最大信用風險之曝險金額為每類應收票據及應收帳款之帳面金額。

3. 應收票據及應收帳款之帳齡資訊如下：

	111年12月31日	110年12月31日
未逾期	$ 1,692,552	$ 1,886,667
逾期 90 天內	96,780	149,087
逾期 91～180 天	30,203	84,283
逾期 181 天以上	2,090,987	1,112,903
合計	$ 3,910,522	$ 3,232,940

4. 合併公司依準備矩陣衡量應收票據及應收帳款之備抵損失如下：

111 年 12 月 31 日	預期信用損失率	總帳面金額	備抵損失(存續期間預期信用損失)	攤銷後成本
未逾期	--	$ 1,692,552	$ --	$ 1,692,552
逾期 90 天內	--	96,780	--	96,780
逾期 91～180 天	0～100%	30,203	(28,867)	1,336
逾期 181 天以上	50～100%	2,090,987	(2,085,446)	5,541
合計		$ 3,910,522	($ 2,114,313)	$ 1,796,209

110 年 12 月 31 日	預期信用損失率	總帳面金額	備抵損失(存續期間預期信用損失)	攤銷後成本
未逾期	--	$ 1,886,667	$ --	$ 1,886,667
逾期 90 天內	--	149,087	--	149,087
逾期 91～180 天	--	84,283	--	84,283
逾期 181 天以上	50%～100%	1,112,903	(615,844)	497,059
合計		$ 3,232,940	($ 615,844)	$ 2,617,096

5. 合併公司之應收票據皆屬未逾期，另帳款逾 360 天以上者，因預期收回可能性低，已提列 100%之備抵損失。

6. 合併公司與 Product Source Group, LLC.交易產生之應收帳款，因預期收回可能性低，已提列 100%之備抵損失。

7. 合併公司之應收帳款備抵損失變動表如下：

	應收帳款
一一一年一月一日	$ 615,844
本期提列金額	1,394,271
因無法收回而沖銷	(10,584)
匯率變動之影響	114,782
一一一年十二月三十一日	$ 2,114,313
一一〇年一月一日	$ 232,528
本期提列金額	392,561
因無法收回而沖銷	(1,381)
匯率變動之影響	(7,864)
一一〇年十二月三十一日	$ 615,844

8. 相關信用風險資訊請詳附註十二(二)。

(四)金融資產移轉

部分除列之已移轉金融資產

合併公司與金融機構簽訂部分無追索權、部分追索權之應收帳款讓售合約，合併公司針對無追索權之讓售除移轉該等應收帳款現金流量合約權利外，依合約約定亦無須承擔該等應收帳款無法收回之信用風險(商業糾紛除外)，符合金融資產除列之條件。交易相關資訊如下：

111 年 12 月 31 日

讓售對象	已移轉總金額	讓售金額	已預支金額	利率區間
Standard Chartered Bank (Hong Kong) Limited	$ 8,547	$ 8,547	$ 8,547	4.9155%～5.7555%
The HongKong and Shanghai Banking Corporation Limited	1,985,541	1,985,541	1,757,692	6.76%～7.28%
合計	$ 1,994,088	$ 1,994,088	$ 1,766,239	

110年12月31日				
讓售對象	已移轉總金額	讓售金額	已預支金額	利率區間
The HongKong and Shanghai Banking Corporation Limited	$ 1,365,174	$ 1,365,174	$ 1,185,683	1.0237%

一一一年及一一〇年十二月三十一日，尚未向銀行收取價金，因讓售應收帳款產生對金融機構之金額已轉列其他應收款，請詳附註六(五)。

(五)其他應收款及其他應收款-關係人

	111年12月31日	110年12月31日
資金融通	$ 60,887	$ 54,921
應收退稅款	39,862	110,120
應收利息	38,149	34,542
應收土地款	583,490	--
無追索權之應收帳款讓售(待向銀行收取)	227,849	179,491
其他	735,937	543,695
減：備抵損失	(291,219)	(260,384)
小計	1,394,955	662,385
其他應收款-關係人	38,259	41,247
減：備抵損失	--	--
小計	38,259	41,247
合計	$ 1,433,214	$ 703,632

1.合併公司之其他應收款備抵損失變動表如下：

	其他應收款
一一一年一月一日	$ 260,384
本期提列金額	7,750
匯率變動之影響	23,085
一一一年十二月三十一日	$ 291,219
一一〇年一月一日	$ 266,479
匯率變動之影響	(6,095)
一一〇年十二月三十一日	$ 260,384

2.合併公司信用風險相關資訊請詳附註十二(二)。

(六)存貨

	111年12月31日	110年12月31日
原料及物料	$ 633,558	$ 573,307
在製品	752,007	1,429,317
製成品	2,777,660	1,518,616
商品	23,151	690,874
合計	$ 4,186,376	$ 4,212,114

當期認列之存貨相關費損：

	111 年 12 月 31 日	110 年 12 月 31 日
已出售存貨成本	$ 15,339,905	$ 14,262,586
存貨跌價損失	112,547	28,906
合計	$ 15,452,452	$ 14,291,492

(七)預付款項

	111 年 12 月 31 日	110 年 12 月 31 日
預付貨款	$ 683,219	$ 687,220
進項稅額	17,298	15,740
留抵稅額	10,497	9,980
預付費用	11,291	16,280
其他	9,266	25,477
合計	$ 731,571	$ 754,697

(八)待出售非流動資產

1.待出售處分群組之資產：

	111 年 12 月 31 日
現金及約當現金	$ 1,036
其他應收款	25,037
預付款項	36
不動產、廠房及設備	132,323
存出保證金	297
合計	$ 158,729

2.與待出售非流動資產直接相關之負債：

	111 年 12 月 31 日
其他應付款	$ 31,924
存入保證金	2,006
合計	$ 33,930

3.合併公司為活化資產，充實營運資金，於一一一年六月十六日經董事會決議通過，處分本公司之子公司自由貿易區國際作業馬拿瓜股份有限公司股權，已確定有出售對象並預計於一年內完成出售，故按其資產及負債帳面金額158,729仟元及33,930仟元轉列待出售非流動資產及與待出售非流動資產直接相關之負債。

(九)採用權益法之投資

被投資公司名稱	111 年 12 月 31 日 金額	111 年 12 月 31 日 持股比例	110 年 12 月 31 日 金額	110 年 12 月 31 日 持股比例
投資關聯企業：				
3Y Universal Co., Ltd	$ --	--	$ --	--
Paneffort, LLC.	11,977	39%	10,795	39%
合計	$ 11,977		$ 10,795	

合併公司於一〇八年十月三十一日透過子公司JD United (BVI) Limited取得3Y Universal Co., Ltd. 23%具有表決權之股份，取得價款為84,544仟元，又於一一〇年一月二十九日取得3Y Universal Co., Ltd. 28%具有表決權之股份，取得價款為124,748仟元，與合併公司原始持股23%，合計已達過半股權並具有控制。另於一一〇年十一月透過子公司玖地製造有限公司取得Paneffort, LLC. 39%具有表決權之股份，取得價款為美金390,000元(約新台幣10,795仟元)該投資對合併公司並非重大，其彙總性財務資訊依所享有份額合計列示如下：

	111 年 12 月 31 日	110 年 12 月 31 日
繼續營業單位本期淨利	$ --	$ 1,533
本期其他綜合損益(稅後淨額)	--	--
本期綜合損益總額	$ --	$ 1,533

(十)不動產、廠房及設備

	111 年 12 月 31 日	110 年 12 月 31 日
自用之不動產、廠房及設備	$ 2,788,120	$ 3,612,024
營業租賃出租之不動產、廠房及設備	30	45
合計	$ 2,788,150	$ 3,612,069

	土地	房屋及建築	機器設備	辦公及其他設備	運輸設備	未完工程	合計
成本							
一一一年一月一日餘額	$ 919,667	$ 826,150	$ 3,046,836	$ 1,734,424	$ 55,992	$ 251,957	$ 6,835,026
增添	--	--	30,774	29,570	2,332	108,032	170,708
處分	(99,891)	(161,625)	(231,635)	(610,771)	(3,691)	--	(1,107,613)
重分類	(54,982)	(132,877)	127,811	444,037	3,657	(145,475)	242,171
淨兌換差額	10,241	69,097	247,830	125,848	2,994	18,907	474,917
一一一年十二月三十一日餘額	$ 775,035	$ 600,745	$ 3,221,616	$ 1,723,108	$ 61,284	$ 233,421	$ 6,615,209

	土地	房屋及建築	機器設備	辦公及其他設備	運輸設備	未完工程	合計
成本							
一一〇年一月一日餘額	$ 923,847	$ 756,310	$ 3,181,025	$ 1,684,206	$ 55,562	$ 201,768	$ 6,802,718
增添	--	36,212	61,275	35,375	1,798	195,293	329,953
處分	--	(7,340)	(66,786)	(8,021)	(2,491)	(21,170)	(105,808)
重分類	--	60,341	(28,375)	78,730	2,182	(119,069)	(6,191)
淨兌換差額	(4,180)	(19,373)	(100,303)	(55,866)	(1,059)	(4,865)	(185,646)
一一〇年十二月三十一日餘額	$ 919,667	$ 826,150	$ 3,046,836	$ 1,734,424	$ 55,992	$ 251,957	$ 6,835,026

	土地	房屋及建築	機器設備	辦公及其他設備	運輸設備	未完工程	合計
折舊及減損損失							
一一一年一月一日餘額	$ 9,962	$ 423,203	$ 1,732,765	$ 1,009,081	$ 47,946	$ --	$ 3,222,957
處分	--	(110,371)	(168,312)	(593,616)	(2,388)	--	(874,687)
本期折舊	--	43,984	257,343	153,134	3,458	--	457,919
減損損失	--	52,358	324,363	15,347	365	--	392,433
重分類	(9,962)	(77,613)	(681)	441,387	1,740	--	354,871
淨兌換差額	--	37,352	167,725	65,139	3,350	--	273,566
一一一年十二月三十一日餘額	$ --	$ 368,913	$ 2,313,203	$ 1,090,472	$ 54,471	$ --	$ 3,827,059
折舊及減損損失							
一一〇年一月一日餘額	$ 9,962	$ 399,004	$ 1,592,095	$ 879,462	$ 46,435	$ --	$ 2,926,958
處分	--	(6,973)	(59,806)	(2,160)	(2,365)	--	(71,304)
本期折舊	--	44,966	267,334	137,495	4,032	--	453,827
減損損失	--	--	7,029	--	--	--	7,029
重分類	--	(3,329)	(20,765)	22,791	720	--	(583)
淨兌換差額	--	(10,465)	(53,122)	(28,507)	(876)	--	(92,970)
一一〇年十二月三十一日餘額	$ 9,962	$ 423,203	$ 1,732,765	$ 1,009,081	$ 47,946	$ --	$ 3,222,957
帳面金額							
一一一年十二月三十一日	$ 775,035	$ 231,832	$ 908,413	$ 632,636	$ 6,813	$ 233,421	$ 2,788,150
一一〇年十二月三十一日	$ 909,705	$ 402,947	$ 1,314,071	$ 725,343	$ 8,046	$ 251,957	$ 3,612,069

不動產、廠房及設備提供擔保之資訊，請詳附註八之說明。

(十一)租賃交易-承租人

1. 合併公司租賃之標的資產包括不動產(土地、廠房及設備)及辦公設備，租賃合約之期間通常介於一到十五年。租賃合約是採個別協商，未有加諸其他之限制。

2. 使用權資產之帳面金額與認列之折舊費用資訊如下：

	111 年 12 月 31 日 帳面金額	111 年 1 月 1 日至 12 月 31 日 折舊費用	110 年 12 月 31 日 帳面金額	110 年 1 月 1 日至 12 月 31 日 折舊費用
土地	$ 13,619	$ 2,320	$ 14,443	$ 2,167
土地使用權	15,801	141	8,118	384
房屋及建築	387,113	152,452	426,395	164,964
機器設備	47,379	--	42,705	--
運輸設備	--	1,406	4,020	2,667
辦公設備	23	31	54	47
其他設備	15,478	3,039	16,788	2,838
	$ 479,413	$ 159,389	$ 512,523	$ 173,067

3. 合併公司於一一一年及一一〇年一月一日至十二月三十一日使用權資產之增添分別為 112,346 仟元及 94,943 仟元。

4. 與租賃合約有關之損益項目資訊如下：

	111 年 1 月 1 日至 12 月 31 日	110 年 1 月 1 日至 12 月 31 日
屬短期租賃合約之費用	$ 34,960	$ 90,769

5. 合併公司於一一一年及一一〇年一月一日至十二月三十一日租賃現金流出總額分別為 227,806 仟元及 149,330 仟元。

(十二)租賃交易-出租人

1. 合併公司出租之標的資產為土地，由於未移轉附屬於標的資產所有權之幾乎所有風險與報酬，分類為營業租賃。

2. 合併公司於一一一年及一一〇年度營業租賃合約均認列 4,120 仟元之租金收入，其中無屬變動租賃給付認列之租金收入。

(十三)無形資產

	電腦軟體	商標權	客戶關係	商譽 (含人力資源)	合計
成本					
一一一年一月一日	$ 212,607	$ 1,844	$ 3,122,240	$ 5,337,379	$ 8,674,070
增添	642	--	--	--	642
處分	(9,540)	--	--	--	(9,540)
淨兌換差額	18,911	202	93,923	68,343	181,379
一一一年十二月三十一日	$ 222,620	$ 2,046	$ 3,216,163	$ 5,405,722	$ 8,846,551

	電腦軟體	商標權	客戶關係	商譽 (含人力資源)	合計
成本					
一一〇年一月一日	$ 216,753	$ 1,897	$ 3,147,038	$ 5,191,649	$ 8,557,337
增添	946	--	--	163,580	164,529
淨兌換差額	(5,095)	(53)	(24,798)	(17,850)	(47,796)
一一〇年十二月三十一日	$ 212,607	$ 1,844	$ 3,122,240	$ 5,337,379	$ 8,674,070
攤銷及減損損失					
一一一年一月一日	$ 71,886	$ 1,843	$ 1,207,389	$ 2,599,675	$ 3,880,793
攤銷	11,871	--	284,336	--	296,207
減損損失	118,596	--	888,895	1,005,272	2,012,763
處分	(9,246)	--	--	--	(9,246)
淨兌換差額	9,991	203	26,016	(1)	36,209
一一一年十二月三十一日	$ 203,098	$ 2,046	$ 2,406,636	$ 3,604,946	$ 6,216,726
一一〇年一月一日	$ 52,497	$ 1,798	$ 898,679	$ 2,128,893	$ 3,081,867
攤銷	20,687	97	308,710	--	329,494
減損損失	--	--	--	475,884	475,884
淨兌換差額	(1,298)	(52)	--	(5,102)	(6,452)
一一〇年十二月三十一日	$ 71,886	$ 1,843	$ 1,207,389	$ 2,599,675	$ 3,880,793
帳面金額					
一一一年十二月三十一日	$ 19,522	$ --	$ 809,527	$ 1,800,776	$ 2,629,825
一一〇年十二月三十一日	$ 140,721	$ 1	$ 1,914,851	$ 2,737,704	$ 4,793,277

1. 無形資產攤銷明細如下：

	111 年 1 月 1 日 至 12 月 31 日	110 年 1 月 1 日 至 12 月 31 日
營業成本	$ 270	$ 1,155
營業費用	295,834	328,202
研發費用	103	137
	$ 296,207	$ 329,494

2. 商譽分攤至按營運部門辨認之合併公司現金產生單位：

	111 年 12 月 31 日	110 年 12 月 31 日
現金產生單位 A	$ 1,284,698	$ 2,272,545
現金產生單位 B（註）	516,078	465,159
	$ 1,800,776	$ 2,737,704

註：商譽帳面值一一一年十二月三十一日與一一〇年十二月三十一日差異係匯率影響所致。

現金產生單位 A

現金產生單位 A 之可回收金額於一一一及一一〇年十二月三十一日分別為2,716,668仟元及9,143,175仟元，此可回收金額已根據使用價值決定，而使用價值係採用經管理階層所核定五年期財務預算之現金流量預測計算而得。現金流量預測已更新以反映相關營運情況之變動。現金流量預測所使用之稅前折現率於一一一及一一〇年十二月三十一日分別為13.8%～14.4%及11.4%～12.47%，且超過五年期間之現金流量於一一一及一一〇年十二月三十一日係均以成長率2%予以外推。此成長率約當所屬產業之長期平均成長率。管理階層已依據此分析之結果，於一一一及一一〇年度分別認列減損損失1,005,272仟元及475,884仟元。

現金產生單位B

現金產生單位 B 之可回收金額於一一一及一一〇年十二月三十一日分別為1,584,452仟元及2,005,001仟元，此可回收金額已根據使用價值決定，而使用價值係採用經管理階層所核定五年期財務預算之現金流量預測計算而得。現金流量預測已更新以反映相關營運情況之變動。現金流量預測所使用之稅前折現率於一一一及一一〇年十二月三十一日分別為11.5%及11.4%，且超過五年期間之現金流量於一一一及一一〇年十二月三十一日係分別以成長率2%及2.2%予以外推。此成長率約當所屬產業之長期平均成長率。該分析結果顯示現金產生單位 B 於一一一及一一〇年度未有減損。

用以計算使用價值之關鍵假設

現金產生單位A及現金產生單位B之使用價值計算對下列假設最為敏感：
(1)毛利率
(2)折現率
(3)用以外推超過預算期間之現金流量成長率

毛利率－利率係依據財務預算期間最近年度之毛利率並參酌未來市場趨勢予以估計。

折現率－折現率係代表市場當時對每一現金產出單位特定風險之評估(關於貨幣之時間價值及尚未納入現金流量估計之相關資產個別風險)。折現率計算係基於本公司營運部門之特定情況，且自其加權平均資金成本(WACC)所衍生。WACC 同時考量負債與權益。權益之成本係自本公司之投

資者對投資之預期報酬所衍生，而負債之成本則係基於本公司有義務償還之附息借款。

成長率估計－成長率係依據歷史經驗評估，本公司預算之長期平均成長率，業已考量產品推陳出新速度和整體經濟環境而予以調整。

假設變動之敏感性

有關現金產生單位之使用價值評估，管理階層相信前述關鍵假設並無相當可能之變動，而使該單位之帳面金額重大超過其可回收金額。

比較期間資訊修改

合併公司並無非確定耐用年限之無形資產，因企業合併所取得之商譽係分攤至預期可自合併綜效獲益之各現金產生單位群組，並於各年度結束日對商譽之可回收金額進行減損評估，以使用價值作為可回收金額之計算基礎。使用價值之計算係採用本公司五年期財務預算之現金流量預測依稅前折現率計算而得，現金流量預測業已反映產品需求之變動。合併公司已對商譽之可回收金額進行減損評估，合併公司截至一一一年十二月三十一日已認列商譽之累計減損損失3,604,946仟元。

雖合併公司於一〇八年二月十二日經董事會決議通過進行 Nanjing USA, Inc. 股權買賣協議，惟原屬該公司訂單之銷售利潤與現金流入仍歸屬原營業單位，合併公司原有產能係按照既有工廠提供生產加工服務，股權買賣成就與否並不影響該公司與合併公司之業務往來，是故合併公司於編製財務預測作為商譽減損評估依據時，依經營策略將該公司之訂單納入，然依金融監督管理委員會金管證審字第1080314371號及其後續來函所示，認為不得將期後併購 Nanjing USA Inc.之效益納入商譽減損評估，合併公司遂依前述金管會函，將Nanjing USA Inc.移轉訂單對本公司及子公司挹注之生產效益影響數，全數自一〇七年度商譽減損測試評估中剔除，並認列商譽減損損失，影響金額新台幣1,102,819仟元。

Nanjing USA Inc.為美國沃爾瑪賣場(Walmart)重要牛仔褲供應商，Nanjing USA Inc.為避免未來中美貿易戰之可能衝擊，持續積極尋找中國以外之生產基地以為因應，是故Nanjing USA Inc.與合併公司洽談業務往來有其充分之必要性與合理性，合併公司於經營方針上既有新增銷售通路之規劃與策略調整，故加入Nanjing USA Inc.新增訂單，同時調

降其他部分客戶之訂單以為因應，係依照公司經營策略所為之最佳安排。

前述認列商譽無形資產減損，係肇因於商譽減損測試評估財務預測中營收來源假設認定不同，不影響合併公司產能安排，亦不影響因應中美貿易戰可能衝擊 Nanjing USA Inc.移轉訂單之規劃。

(十四)非金融資產減損

合併公司一一一年及一一〇年一月一日至十二月三十一日所認列於當期損益之減損損失分別為 2,405,196 仟元及 7,029 仟元，明細如下：

	111 年 1 月 1 日 至 12 月 31 日	110 年 1 月 1 日 至 12 月 31 日
減損損失-房屋及建築	$ 52,358	$ --
減損損失-機器設備	324,363	7,029
減損損失-辦公及其他設備	15,347	--
減損損失-運輸設備	365	--
減損損失-電腦軟體	118,596	--
減損損失-客戶關係	888,895	--
減損損失-商譽	1,005,272	--
	$ 2,405,196	$ 7,029

(十五)短期借款

	111 年 12 月 31 日	110 年 12 月 31 日
無擔保銀行借款	$ --	$ 540,000
擔保銀行及融資公司借款	4,808,440	4,972,915
信用狀借款	90,526	217,222
合計	$ 4,898,966	$ 5,730,137
期末帳列短期借款利率區間(%)	1.13～7.40	1.15～6.00

短期借款擔保品，請詳附註八說明。

(十六)應付票據及帳款

	111 年 12 月 31 日	110 年 12 月 31 日
應付票據	$ 55,492	$ 246,219
應付帳款	2,839,696	2,164,397
合計	$ 2,895,188	$ 2,410,616

(十七)負債準備

	員工福利負債準備	銷貨退回及折讓準備	合計
一一一年一月一日餘額	$ 1,991	$ 21,827	$ 23,818
當期新增之負債準備	1,017	--	1,017
當期使用之負債準備	--	(9,540)	(9,540)
兌換差額	37	2,045	2,082
一一一年十二月三十一日餘額	$ 3,045	$ 14,332	$ 17,377

	員工福利負債準備	銷貨退回及折讓準備	合計
一一〇年一月一日餘額	$ 1,991	$ 33,140	$ 35,131
當期使用之負債準備	--	(10,494)	(10,494)
兌換差額	--	(819)	(819)
一一〇年十二月三十一日餘額	$ 1,991	$ 21,827	$ 23,818

負債準備如下：

	111 年 12 月 31 日	110 年 12 月 31 日
流動	$ 17,377	$ 23,818

(十八)長期借款

一一一年及一一〇年十二月三十一日長期借款明細如下：

債權人	111 年 12 月 31 日	利率(%)	償還期間及辦法
彰化銀行	$ 3,989	2.5	自109年7月16日至112年7月16日，每1個月為一期分36期，每期依年金法按月攤還本息。
臺灣中小企業銀行	10,153	2.47	自109年6月20日至112年6月20日，每1個月為一期分36期，前12期按月付息，自13期起，每期依年金法按月攤還本息。
臺灣中小企業銀行	49,774	2.525	自111年3月17日至112年9月17日，每1個月為一期分18期，前6期按月付息，自7期起，每期依年金法按月攤還本息。
合作金庫銀行	18,544	2.47	自109年11月13日至112年11月13日，每1個月為一期分36期，前12期按月付息，自13期起，每期依年金法按月攤還本息。
合作金庫銀行	1,850	2.47	自109年11月18日至112年11月18日，每1個月為一期分36期，前12期按月付息，自13期起，每期依年金法按月攤還本息。

(接下頁)

(承上頁)

合作金庫銀行	3,030	2.47	自109年12月9日至112年12月9日，每1個月為一期分36期，前12期按月付息，自13期起，每期依年金法按月攤還本息。
合作金庫銀行	80,000	2.801	自111年2月25日至114年2月25日，每1個月為一期分36期，前12期按月付息，自13期起，每期依年金法按月攤還本息。
安泰銀行外幣擔保借款（美金4,615仟元）	141,726	4.79	自110年4月29日至113年4月29日，本金自第15個月起，每3個月為一期分8期償還，利息按月支付。
匯豐銀行外幣擔保借款（美金12,479仟元）	383,240	2.94	自111年11月10日至113年3月31日，依約按攤還表償還本金，利息按月支付。
匯豐銀行外幣擔保借款（美金5,417仟元）	166,346	6.79	自110年1月12日至113年1月12日，每1個月為一期分36期償還，利息按月支付。
匯豐銀行外幣擔保借款（美金5,111仟元）	156,962	6.79	自110年11月12日至113年11月12日，每1個月為一期分36期償還，利息按月支付。
領航融資租賃有限公司（美金901仟元）	27,668	12.07	自110年11月26日至112年11月26日，每1個月為一期分24期償還，利息按月支付。
領航融資租賃有限公司（美金300仟元）	9,214	6.03	自110年10月26日至112年10月26日，每1個月為一期分24期償還，利息按月支付。
小計	1,052,496		
減：一年內到期	(731,339)		
合計	$ 321,157		

債權人	110年12月31日	利率(%)	償還期間及辦法
彰化銀行	$ 10,705	2.00	自109年7月16日至112年7月16日，每1個月為一期分36期，每期依年金法按月攤還本息。
臺灣中小企業銀行	30,138	1～1.84	自109年6月20日至112年6月20日，每1個月為一期分36期，前12期按月付息，自13期起，每期依年金法按月攤還本息。
合作金庫銀行	38,362	1.84	自109年11月13日至112年11月13日，每1個月為一期分36期，前12期按月付息，自13期起，每期依年金法按月攤還本息。
合作金庫銀行	3,835	1.00	自109年11月18日至112年11月18日，每1個月為一期分36期，前12期按月付息，自13期起，每期依年金法按月攤還本息。

(接下頁)

(承上頁)

合作金庫銀行	6,000	1.50	自109年12月9日至112年12月9日，每1個月為一期分36期，每期依年金法按月攤還本息。
中國租賃(股)公司	43,720	2.75	自110年3月10日至112年3月10日，每1個月為一期分24期償還，利息按月支付。
安泰銀行外幣擔保借款(美金8,320仟元)	230,298	3.18	自110年4月29日至113年4月29日，每1個月為一期分24期償還，利息按月支付。
匯豐銀行外幣擔保借款(美金10,417仟元)	288,333	2.94	自110年1月12日至113年1月12日，每1個月為一期分36期償還，利息按月支付。
匯豐銀行外幣擔保借款(美金7,778仟元)	215,289	2.95	自110年11月12日至113年11月12日，每1個月為一期分36期償還，利息按月支付。
匯豐銀行外幣擔保借款(美金1,286仟元)	35,589	2.50	自106年5月9日至111年5月9日，每3個月為一期分20期償還，利息按月支付。
Toyoshima And Co., Ltd.外幣擔保借款(美金70仟元)	1,938	2.00	自104年10月14日至111年9月30日，每6個月為一期分11期償還，利息按半年度支付。
領航融資租賃有限公司(美金1,558仟元)	43,117	12.07	自110年11月26日至112年11月26日，每1個月為一期分24期償還，利息按月支付。
創富融資租賃(上海)有限公司(美金23仟元)	647	11.99	自108年6月21日至111年6月21日，每1個月為一期分36期償還，利息按月支付。
小計	947,971		
減：一年內到期	(410,263)		
合計	$ 537,708		

(十九)特別股負債

	111年12月31日	110年12月31日
乙種特別股	$ --	$ 24,000
丙種特別股	1,020	6,120
	1,020	30,120
減：特別股折價-乙種特別股	--	151
	1,020	30,271
減：一年內到期	(1,020)	(30,271)
	$ --	$ --

本公司之子公司發行之可轉換特別股因無法免除支付現金或金融資產予持有人之義務，故依規定轉換特別股之轉換選擇權與主債務分離，並分別認列為權益與負債。主債務係依發行日之公允價值衡量之金額；權益組成係依原始發行價款減除負債組成要素之公允價值後之餘額，帳列資本公積。

合併公司於一〇四年一月九日發行之乙種特別股 8,000 仟股，每股面額 10

元，以 10 元價格發行，計 80,000 仟元。乙種特別股係屬可轉換特別股，其中 5,600 仟股及 2,400 仟股已分別於一一〇年十一月及一一一年一月轉換為普通股。

乙種特別股之發行條件如下：

1. 特別股發行期間自發行日起計七年，屆時合併公司依公司法相關規定按實際發行價格加計累積尚未補足及當年度截至收回日應發放之股息收回全部流通在外乙種特別股。
2. 特別股股息訂為年率 2%，於年度決算後如有盈餘，依法繳納所得稅、彌補以往年度虧損、按章程提列法定盈餘及特別盈餘公積後之餘額，儘先分派當年度應分派及以前年度累積未分派特別股股息；特別股股東除受領前述定率之特別股股息外，不得參加普通股關於盈餘及資本公積為撥充資本之分派。
3. 乙種特別股期滿前，特別股股東得要求合併公司收回所持有之乙種特別股，但合併公司有權決定是否接受，如接受，合併公司須以原發行價買回，此時累積未分派或分派不足額之股息不予以發放，乙種特別股得於發行期間內以每 2.4 股轉換為 1 股普通股。
4. 合併公司於一〇七年九月二十七日及一〇七年十月八日董事會及股東臨時會分別擬議及決議通過修訂上述乙種特別股發行條件第 3 點，若合併公司接受特別股股東要求而以原發行價買回乙種特別股時，累積未分派或分派不足額之股息予以發放。

合併公司分別於一〇四年五月十九日、一〇四年六月二十五日及一〇四年九月十五日發行之丙種特別股 17,000 仟股、510 仟股及 2,916 仟股，每股面額 10 元，以 10 元價格發行，計 204,260 仟元。丙種特別股係屬可轉換特別股，其中 1,386 仟股、18,428 仟股及 510 仟股已分別於一〇九年二月、一一〇年十一月及一一一年八月十七日轉換為普通股。

丙種特別股之發行條件如下：

1. 特別股發行期間自發行日起計七年，屆時合併公司依公司法相關規定按實際發行價格加計累積尚未補足及當年度截至收回日應發放之股息收回全部流通在外丙種特別股。

2. 特別股股息訂為年率8%，於年度決算後如有盈餘，依法繳納所得稅、彌補以往年度虧損、按章程提列法定盈餘及特別盈餘公積後之餘額，儘先分派當年度應分派及以前年度累積未分派特別股股息；特別股股東除受領前述定率之特別股股息外，不得參加普通股關於盈餘及資本公積為撥充資本之分派。

3. 丙種特別股期滿前，特別股股東得要求合併公司收回所持有之丙種特別股，但合併公司有權決定是否接受，如接受，合併公司須以原發行價買回，此時累積未分派或分派不足額之股息不予以發放，丙種特別股得於發行期間內以每2.4股轉換為1股普通股。

4. 合併公司於一〇七年九月二十七日及一〇七年十月八日董事會及股東臨時會分別擬議及決議通過修訂上述丙種特別股發行條件第 3 點，若合併公司接受特別股股東要求而以原發行價買回丙種特別股時，累積未分派或分派不足額之股息予以發放。

(廿)退休金

1. 確定福利計畫

(1)本公司依「勞動基準法」訂定之員工退休金辦法係屬確定福利計畫，員工退休金之支付係根據服務年資及退休前六個月之平均薪資計算。本公司每月按員工薪資總額之百分之二提撥員工退休基金，交由勞工退休準備金監督委員以該等委員會名義存入台灣銀行之專戶，由於此項退休準備金與本公司完全分離，故未包含於財務報表中。

合併公司一一一及一一〇年一月一日至十二月三十一日認列確定福利計畫之費用金額分別為9仟元及0仟元。

(2)資產負債表認列之金額如下：

	111年12月31日	110年12月31日
確定福利義務現值	($ 3,228)	($ 5,206)
計畫資產之公允價值	3,627	3,849
淨確定福利資產(負債)之帳列數	$ 399	($ 1,357)

(3)淨確定福利資產(負債)之調節：

	確定福利義務現值	計畫資產公允價值	淨確定福利資產(負債)
一一〇年一月一日	($ 4,822)	$ 2,948	($ 1,874)
利息(費用)收入	(11)	5	(6)
	(4,833)	2,953	(1,880)
再衡量數：			
人口統計假設變動影響數	(121)		(121)
財務假設變動影響數	88	--	88
經驗調整	(340)	50	(290)
	(373)	50	(323)
雇主提撥數	--	846	846
實際支付福利	--	--	--
	--	846	846
一一〇年十二月三十一日	($ 5,206)	$ 3,849	($ 1,357)
利息(費用)收入	(36)	27	(9)
	(5,242)	3,876	(1,366)
再衡量數：			
財務假設變動影響數	174	--	174
經驗調整	(564)	285	(279)
	(390)	285	(105)
雇主提撥數	--	1,870	1,870
實際支付福利	2,404	(2,404)	--
	2,404	(534)	1,870
一一一年十二月三十一日	($ 3,228)	$ 3,627	$ 399

(4)有關退休金之精算假設彙總如下：

	111 年度	110 年度
折現率	1.30%	0.69%
未來薪資增加率	2.50%	2.50%
計畫資產預期長期報酬率	1.30%	0.69%

(5)每一重大精算假設之敏感度分析如下：

	折現率		未來薪資增加率	
	增加 0.25%	減少 0.25%	增加 0.25%	減少 0.25%
111 年 12 月 31 日				
對確定福利義務現值之影響	($ 40)	$ 41	$ 32	($ 32)

	折現率		未來薪資增加率	
	增加 0.25%	減少 0.25%	增加 0.25%	減少 0.25%
110 年 12 月 31 日				
對確定福利義務現值之影響	($ 73)	$ 74	$ 59	($ 60)

上述之敏感分析係基於其他假設不變的情況下分析單一假設變動之影響。實務上許多假設的變動則可能是連動的。敏感度分析係與計算資產負債表之淨退休金負債所採用的方法一致。

(6)本公司於一一一年十二月三十一日後一年內預計支付予退休計畫之提撥金為 138 仟元。

2.確定提撥計畫

本公司及國內子公司依「勞工退休金條例」訂定之員工退休辦法條屬確定提撥計畫。依該條例規定，本公司及國內子公司每月負擔之勞工退休金提撥率，不得低於員工每月薪資百分之六。本公司及國內子公司業已依照該條例訂定之員工退休辦法，每月依員工薪資百分之六提撥至勞工保險局之個人退休金帳戶。

於中國大陸境內之子公司依所在地政府法令規定，依員工薪資總額之一定比例提撥養老保險金，繳付予政府有關部門，專戶儲蓄於各員工獨立帳戶。

本公司之其他國外子公司及分公司依當地法令規定提撥退休金至相關退休金管理事業。

合併公司一一一年及一一〇年十二月三十一日認列確定提撥計畫之費用金額分別為 28,769 仟元及 54,652 仟元。

(廿一)股本

1.截至一一一年及一一〇年十二月三十一日止，本公司額定股本均為 15,000,000 仟元，實收資本額均為 8,189,149 仟元，每股面額為 10 元，實際發行股數均為 818,915 仟股，均為普通股。

2.庫藏股票

本公司於一一〇年一月二十日經董事會決議，註銷逾期未轉讓庫藏股 1,132 仟元，每股平均價格為 12.06 元，共 13,657 仟元。減資基準日為一一〇年一月二十日，股本減少金額共計 11,320 仟元，資本積減少金額

共 2,337 仟元。

截至一一一年及一一〇年十二月三十一日止，本公司持有庫藏股票均為 0 元，股數均為 0 仟股。

(廿二)資本公積

	111年12月31日	110年12月31日
普通股股票溢價	$ 1,913,073	$ 1,913,073
轉換公司債轉換溢價	435,961	435,961
庫藏股票交易	40,148	40,148
認列子公司所有權權益變動數	13,661	--
採用權益法認列關聯企業及合資股權淨值之變動數	4,485	4,485
認股權	206	206
其他	1,188	1,188
合計	$ 2,408,722	$ 2,395,061

依公司法規定，超過票面金額發行股票所得之溢額及受領贈與之所得之資本公積，除得用於彌補虧損外，於公司無累積虧損時，按股東原有股份之比例發給新股或現金。另依證券交易法之相關規定，以上開資本公積撥充資本時，每年以其合計數不超過實收資本額百分之十為限。公司非於盈餘公積填補資本虧損仍有不足時，不得以資本公積補充之。

(廿三)保留盈餘

1. 法定盈餘公積

法定盈餘公積除彌補公司虧損及按股東原有股份之比例發給新股或現金外，不得使用之，惟發給新股或現金者，以該項公積超過實收資本額百分之二十五之部分為限。

2. 盈餘分派及股利政策

依本公司章程規定，年度決算如有盈餘，依下列順序分派之：

(1)提繳稅捐。

(2)彌補虧損。

(3)提存百分之十為法定盈餘公積。

(4)其他依法令規定或依主管機關命令提列或迴轉特別盈餘公積。

(5)其餘由董事會依股利政策擬定盈餘分派案，提報股東會。

本公司分派股利之政策，須視公司目前及未來之投資環境、資金需求、國內外競爭狀況及資本預算等因素，兼顧股東利益、平衡股利及公司長期財務規劃等，每年依法由董事會擬具分派案，提報股東會。股東股利

之發放，其中現金股利不高於股利總額之 50%。

4. 本公司於一一二年五月二十九日經董事會決議通過一一一年度因虧損不予分配盈餘。另本公司於一一一年六月二十九日經股東常會決議通過一一〇年度因虧損不予分配盈餘。

5. 有關員工酬勞及董監酬勞資訊，請詳附註六(廿九)之說明。

(廿四)非控制權益

	111 年度	110 年度
一月一日餘額	$ 593,296	$ 651,814
子公司增加資本及其他調整	--	333
透過企業合併取得	--	61,337
對子公司所有權變動	21,978	(88,594)
支付予非控制權益之現金股利	(29,047)	--
歸屬於非控制權益之份額：		
本期淨損	(6,589)	(18,519)
歸屬於非控制權益之其他綜合損益：		
國外營運機構財務報表換算之兌換差額	53,175	(13,075)
十二月三十一日餘額	$ 632,813	$ 593,296

(廿五)營業收入

	111 年度	110 年度
客戶合約之收入		
商品銷售收入	$ 17,149,344	$ 16,233,747
加工收入	41,856	45,270
水洗收入	969	196,108
其他營業收入	92,719	8,005
租賃收入	4,120	4,120
合計	$ 17,289,008	$ 16,487,250

1. 客戶合約收入之細分：

	111 年度			
	通路部門	產銷部門	租賃部門	合計
銷售商品(註)	$ 5,494,532	$ 11,747,531	$ --	$ 17,242,063
提供勞務	--	42,825	--	42,825
租賃收入	--	--	4,120	4,120
合計	$ 5,494,532	$ 11,790,356	$ 4,120	$ 17,289,008
收入認列時點：				
於某一時點	$ 5,494,532	$ 11,790,356	$ --	$ 17,284,888
隨時間逐步滿足	--	--	4,120	4,120
合計	$ 5,494,532	$ 11,790,356	$ 4,120	$ 17,289,008

	110 年度			
	通路部門	產銷部門	租賃部門	合計
銷售商品(註)	$ 5,345,269	$ 10,896,483	$ --	$ 16,241,752
提供勞務	--	241,378	--	241,378
租賃收入	--	--	4,120	4,120
合計	$ 5,345,269	$ 11,137,861	$ 4,120	$ 16,487,250
收入認列時點：				
於某一時點	$ 5,345,269	$ 11,137,861	$ --	$ 16,483,130
隨時間逐步滿足	--	--	4,120	4,120
合計	$ 5,345,269	$ 11,137,861	$ 4,120	$ 16,487,250

註：銷售商品包含商品銷售收入及帳列其他營業收入之銷售樣品收入。

2. 合約負債

	111 年 12 月 31 日	110 年 12 月 31 日
銷售商品	$ 29,392	$ 37,048

合併公司一一一年及一一〇年一月一日至十二月三十一日合約負債餘額重大變動之說明如下：

	111 年度	110 年度
期初餘額本期轉列收入	($ 2,361)	($ 1,004)
本期預收款增加(扣除本期發生並轉列收入)	6,759	13,710

3. 分攤至尚未履行之履約義務之交易價格

合併公司截至一一一年十二月三十一日止，尚未滿足(包括部分未滿足)之履約義務分攤之交易價格共計 29,392 仟元，預期約 100%將於未來一年內認列收入。

合併公司截至一一〇年十二月三十一日止，尚未滿足(包括部分未滿足)之履約義務分攤之交易價格共計 37,048 仟元，預期約 100%將於一一〇年度認列收入。

4. 自取得或履行客戶合約之成本中所認列之資產：無。

(廿六)其他收入

	111 年度	110 年度
利息收入：		
銀行存款利息	$ 2,627	$ 3,978
其他利息收入	4,922	71
小計	7,549	4,049
租金收入	1,996	137
其他收入-其他	605,264	155,155
合計	$ 614,809	$ 159,341

(廿七)其他利益及損失

	111 年度	110 年度
處分不動產、廠房及設備利益(損失)	$ 551,619	($ 3,372)
處分投資利益(損失)	(10,823)	8,790
淨外幣兌換利益(損失)	110,204	(160,964)
租賃修改利益	40	1,416
減損迴轉利益(損失)		
不動產、廠房及設備減損損失	(392,433)	(7,029)
無形資產減損損失	(2,012,763)	(475,884)
其他減損迴轉利益	31,000	--
其他損失	(641,807)	(31,720)
合計	($ 2,364,963)	($ 668,763)

(廿八)成本及費用性質之額外資訊

	111 年度			110 年度		
	屬於營業成本者	屬於營業費用者	合計	屬於營業成本者	屬於營業費用者	合計
員工福利費用	$ 2,386,954	$ 525,548	$ 2,912,502	$ 2,615,425	$ 781,287	$ 3,396,712
折舊費用	415,062	202,246	617,308	517,711	109,123	626,894
攤銷費用	270	295,937	296,207	1,155	328,339	329,494

(廿九)員工福利費用

	111 年度	110 年度
薪資費用	$ 2,654,825	$ 3,057,539
董事酬金	16,056	10,591
勞健保費用	135,222	180,643
退休金費用	28,778	54,652
其他用人費用	77,621	93,287
合計	$ 2,912,502	$ 3,396,712

1. 依章程規定，本公司年度如有獲利應提撥不低於5%為員工酬勞，及提撥2%為董事酬勞，但公司尚有累積虧損時，應預先保留彌補數額。前項員工酬勞以現金或股票為之，應由董事會以董事三分之二以上出席及出席董事過半數同意之決議行之，並報告股東會。

2. 本公司一一一年及一一〇年一月一日至十二月三十一日員工酬勞及董事酬勞估列金額均為0仟元，係以截至當期止之獲利情況估列。

   配發股票紅利之股數計算基礎係依據董事會決議日前一日之收盤價並考慮除權息之影響。惟若嗣後股東決議實際配發金額與估列數有差異時，則列為次年度之損益。

3. 有關本公司董事會決議及股東會通過盈餘分配案之員工酬勞及董事酬勞等相關資訊，可至公開資訊觀測站中查詢。

(三十)財務成本

	111 年度	110 年度
銀行借款之利息	$ 333,436	$ 217,426
租賃負債之利息	50,602	52,061
特別股股息	530	3,294
其他	7	6
合計	$ 384,575	$ 272,787

(三十一)所得稅

1. 所得稅費用(利益)

所得稅費用(利益)之主要組成部分：

	111 年度	110 年度
當期所得稅：		
當期所得產生之所得稅	$ 9,365	$ 10,904
以前年度所得稅高低估	1,833	4,554
當期所得稅總額	11,198	15,458
遞延所得稅：		
與暫時性差異之原始產生及迴轉有關之遞延所得稅利益	(223,558)	(45,019)
所得稅利益	($ 212,360)	($ 29,561)

2. 與其他綜合損益相關之所得稅費用(利益)：

	111 年度	110 年度
確定福利計畫之再衡量數	($ 21)	($ 65)

3. 所得稅費用與會計利潤之調節：

	111 年度	110 年度
會計利潤	($ 6,884,202)	($ 102,328)
按適用稅率計算之稅額	(1,376,840)	(20,341)
所得稅調節項目稅額之影響數		
永久性差異	936,763	414,908
未認列遞延所得稅資產/負債之所得稅影響數	(191,666)	(438,840)
集團間適用稅率差異之所得稅影響數	417,550	13,303
以前年度所得稅高低估數	1,833	1,409
所得稅費用(利益)	($ 212,360)	($ 29,561)

4.遞延所得稅資產明細如下：

	1月1日餘額	認列於損益	認列於其他綜合損益	12月31日餘額
111年度				
遞延所得稅資產				
淨確定福利負債-非流動	$ 133	($ 234)	$ 21	($ 80)
企業合併所產生之公允價值調整	(258,476)	216,857	--	(41,619)
其他	2,159	7,300	--	9,459
遞延所得稅資產合計	($ 256,184)	$ 223,923	$ 21	($ 32,240)
表達於資產負債表之資訊				
遞延所得稅資產	$ 2,430			$ 9,643
遞延所得稅負債	$ 258,614			$ 41,883
110年度				
遞延所得稅資產				
淨確定福利負債-非流動	836	(768)	65	133
企業合併所產生之公允價值調整	(304,207)	45,731	--	(258,476)
其他	2,165	(6)	--	2,159
遞延所得稅資產合計	($ 301,206)	$ 44,957	$ 65	($ 256,184)
表達於資產負債表之資訊				
遞延所得稅資產	$ 3,229			$ 2,430
遞延所得稅負債	$ 304,435			$ 258,614

5. 未於資產負債表認列遞延所得稅資產之項目：

	111 年 12 月 31 日	110 年 12 月 31 日
虧損扣抵		
114年到期	$ 37,794	$ 37,794
115年到期	10,495	10,495
116年到期	95,976	97,148
117年到期	11,451	12,819
119年到期	2,830	2,830
120年到期	41,971	42,400
121年到期	24,614	--
	225,131	203,486
可減除暫時性差異		
未實現投資損失	--	6,200
存貨	14,617	12,239
備抵呆帳	57,658	40,249
不動產、廠房及設備	1,985	--
未實現兌換損益	(6,154)	(108)
	68,086	58,580
合計	$ 293,217	$ 262,066

6. 本公司營利事業所得稅業經稅捐稽徵機關核定至一一〇年度。

(三十二)每股盈餘

用以計算每股盈餘之盈餘及普通股加權平均股數如下：

	111 年度		
	稅後金額	加權平均流通在外股數（仟股）	每股盈餘（元）
基本每股盈餘			
歸屬於母公司之本期淨利（損）	($ 4,357,538)	818,915	($ 5.32)
稀釋每股盈餘			
無此情形。			

	110 年度		
	稅後金額	加權平均流通在外股數（仟股）	每股盈餘（元）
基本每股盈餘			
歸屬於母公司之本期淨損	($ 1,891,502)	818,915	($ 2.31)
稀釋每股盈餘			
無此情形。			

(三十三)企業合併

1. 合併公司為長期業務發展規劃及掌握未來主要客戶需求，透過子公司 JD United (BVI) Limited 於一一〇年一月二十九日取得 3Y Universal Co., Ltd (以下稱「3Y 公司」)28%之有表決權股份，與子公司 JD United (BVI) Limited 原始持股 23%合計已取得過半股權始具有控制力。

   合併公司選擇以可辨認淨資產已認列金額之相對份額衡量 3Y 公司之非控制權益。

2. 收購 3Y 公司所支付之對價、所取得之資產和承擔之負債在收購日之公允價值以及在收購日非控制權益公允價值之資訊如下：

		110 年 1 月 29 日
收購對價	$	125,462
加：原 23%持股之收購日之公允價值		103,058
加：非控制權益(可辨認淨資產公允價值之 49%)		61,337
減：可辨認淨資產之公允價值	(	126,277)
商譽	$	163,580
資產		
現金及約當現金	$	99,066
應收帳款		69,447
其他應收款		35
存貨		49,115
其他流動負債		76
		217,739
負債		
應付帳款	(	23,795)
其他應付款	(	67,667)
	(	91,462)
可辨認淨資產	$	126,277

3. 合併公司自一一〇年一月二十九日合併 3Y 公司起，3Y 公司產生之收入及稅前淨利分別為 55,335 仟元及 394 仟元。若假設 3Y 公司自一一〇年一月一日即已納入合併，則合併公司繼續營業單位之收入及淨利將分別為 4,367,837 仟元及(243,127)仟元。

(三十四)來自籌資活動之負債變動

合併公司來自籌資活動之負債之調節如下：

	111年1月1日	現金流量	其他非現金	匯率變動	111年12月31日
短期借款	$ 5,730,137	($ 1,165,794)	($ 53,018)	$ 387,641	$ 4,898,966
租賃負債	415,973	(120,414)	61,446	40,547	397,552
長期借款	947,971	(20,751)	53,018	72,258	1,052,496
其他應付款-關係人	97,375	6,899	--	--	104,274
來自籌資活動之負債	$ 7,191,456	($ 1,300,060)	$ 61,446	$ 500,446	$ 6,453,288

	110年1月1日	現金流量	其他非現金	匯率變動	110年12月31日
短期借款	$ 6,282,800	($ 433,752)	$ --	($ 118,911)	$ 5,730,137
租賃負債	499,843	(149,330)	84,348	(18,888)	415,973
長期借款	304,302	605,527	--	(5,622)	904,207
其他應付款-關係人	--	97,375	--	--	97,375
來自籌資活動之負債	$ 7,086,945	$ 119,820	$ 84,348	($ 143,421)	$ 7,147,692

七、關係人交易

本公司與子公司間之交易金額及餘額，於編製合併財務報表時已予以銷除，並未揭露於本附註。合併公司與其他關係人之交易明細揭露如下：

(一)關係人名稱及關係

關係人名稱	與合併公司之關係
JD United Holdings Limited	實質關係人
3Y Universal Co., Ltd.	關聯企業(於一一〇年一月二十九日起為合併子公司)
南京優思艾國際貿易有限公司	實質關係人
上海優璞服裝有限公司	實質關係人
山華企業股份有限公司	實質關係人
長勝紡織科技發展(上海)有限公司	實質關係人
Newtech Textile (HK) Limitd	實質關係人
偉豪投資(股)公司	董事(註一)
HGQ Co., Ltd.	實質關係人
Paneffort, LLC	關聯企業
恆興利豐有限公司	該公司與合併公司主要管理人為同一人(註二)
興牛一投資(股)公司	該公司與合併公司主要管理人為同一人
紫金牛投資(股)公司	該公司與合併公司主要管理人為同一人(註二)
張水江先生	本公司之董事長
陳仕修先生	本公司之董事長(於一一〇年十一月二十一日解任)

(接下頁)

(承上頁)

孫瑒先生	子公司之董事
徐仲榮先生	本公司之會計主管
楊迎祖先生	子公司之總經理 (於一一一年四月三十日解任)
錢飛先生	子公司之董事
嵇耀先生	子公司之董事
吳彬先生	實質關係人
樓曉華先生	子公司之管理階層
Borja Trenor Casanova	子公司之董事
柯文卿小姐	實質關係人

註一：於一一一年八月二日因轉讓持股超過選任時持股之二分之一依法當然解任。

註二：於一一一年八月二日因主要管理人與合併公司非為同一人，故不再為關係人。

(二)與關係人間之重大交易事項

1.營業收入

	111 年度	110 年度
關聯企業	$ 52,909	$ 13,106

合併公司售予關係人之銷售價格係由雙方參考市場行情議價辦理；收款方式與一般客戶並無重大差異。

2.進貨

	111 年度	110 年度
實質關係人	$ 208,754	$ 477,478

3.租金收入

	111 年度	110 年度
其他關係人	$ 69	$ 136

合併公司對關係人之租金收入係按通常行情按月收取。

4.租金支出

	111 年度	110 年度
實質關係人	$ --	$ 2,153

5.其他應收款-關係人

	111年12月31日	110年12月31日
孫瑒	$ 3,271	$ 1,412
上海優璞服裝有限公司	34,988	--
Newtech Textile (HK) Limited	--	39,835
合計	$ 38,259	$ 41,247

6.預付款項

	111年12月31日	110年12月31日
實質關係人	$ --	$ 32,131

7.其他應付款-關係人

	111年12月31日	110年12月31日
Newtech Textile (HK) Limited	$ 24,568	$ --
HGQ Co., Ltd.	--	38,515
合計	$ 24,568	$ 38,515

8.與關係人間資金金融通情形(帳列其他應付款-關係人)

	111年1月1日至12月31日				
	最高餘額	期末餘額	利率區間	應付利息	利息支出總額
JD United Holdings Limited	$ 124,376	$ 74,498	5%～8%	$ 5,208	$ 2,531

	110年1月1日至12月31日				
	最高餘額	期末餘額	利率區間	應付利息	利息支出總額
JD United Holdings Limited	$ 80,272	$ 56,744	5.00%	$ 2,116	$ 2,116

9.取得資產

	取得資產項目	111年1月1日至12月31日	110年1月1日至12月31日
Newtech Textile (HK) Limited	機器設備	$ 68,763	$ 48,028
長勝紡織科技發展(上海)有限公司	機器設備	--	20,301
南京優思艾國際貿易有限公司	運輸設備、辦公設備及機器設備	--	2,424
		$ 68,763	$ 70,753

10.本公司委託持有子公司之股份情形如下：

	111年12月31日	110年12月31日
如興製衣(薩爾瓦多)(股)公司	徐仲榮先生 1股	徐仲榮先生 1股
如興(尼加拉瓜)(股)公司	徐仲榮先生 2股	徐仲榮先生 2股
	柯文卿小姐 1股	楊迎祖先生 1股
自由貿易區國際作業馬拿瓜(股)公司	徐仲榮先生 23股	徐仲榮先生 23股
	柯文卿小姐 1股	楊迎祖先生 1股
緬甸如興製衣有限公司	錢飛先生 1股	錢飛先生 1股
緬甸世興有限公司	錢飛先生 1股	錢飛先生 1股
South Bay Manufacturing Company Limited	錢飛先生 1股	錢飛先生 1股

Tanzania Tooku Garments Co., Ltd.	嵇耀先生	1 股	嵇耀先生	1 股
	Borja Trenor Casanova	1 股	吳彬先生	1 股

11. 本公司張水江董事長及陳仕修董事長(於一一〇年十一月二十一日解任)及總經理為本公司及子公司銀行借款之連帶保證人。

12. 本公司及子公司為關係人背書及保證情形，請參閱附註十三附表二。

13. 合併公司於一一〇年七月二日支付價金美金8,320仟元(約新台幣232,627仟元)向樓曉華先生買回庫藏股票後註銷。

14. 主要管理階層薪酬資訊

	111 年度	110 年度
短期員工福利	$ 33,375	$ 36,673
退職後福利	4,574	385
合計	$ 37,949	$ 37,058

八、質押之資產

合併公司之資產提供擔保明細如下：

資產項目	擔保用途	帳面價值 111 年 12 月 31 日	帳面價值 110 年 12 月 31 日
按攤銷後成本衡量之金融資產	長、短期借款及進出口海關擔保	$ 409,450	$ 736,943
應收帳款	短期借款	1,985,541	1,756,815
不動產、廠房及設備			
土地	長、短期借款	775,035	775,035
房屋及建築	短期借款	14,340	15,851
使用權資產(土地使用權)	短期借款	8,050	8,120
存出保證金	長期借款	--	10,500
合計		$ 3,192,416	$ 3,303,264

合併公司截至一一一年及一一〇年十二月三十一日以子公司如興製衣(柬埔寨)有限公司、JD United (BVI) Limited、Tooku Holdings Limited、MF Holding Co., Ltd.、Faith in Blue (USA) Corporation、ADNY Group, Inc.、Nanjing USA, Inc.股權作為短期借款擔保，另外一一一年度新增 JD United (Cayman) Limited 及 RH International Holdings Limited 股權作為短期借款擔保。其中 ADNY Group, Inc.於一一〇年九月三十日已解除質權。

九、重大或有負債及未認列之合約承諾

(一)合併公司截至一一一年及一一〇年十二月三十一日止，已開立未使用信用狀金額分別為156,624仟元及41,210仟元。

(二)於一〇八年四月二十二日吉林省吉華實業有限公司(吉華公司)，向中國銀行長春南湖大路支行（中國銀行）簽訂人民幣12,000仟元及15,000之流動資金借款合同，同日，本公司之子公司白城市美達服裝有限公司(白城美達公司)與吉林省紡織品進出口有限責任公司、李秀蘭、鹽城南吉服飾有限公司及長春市東奧服裝生產有限責任公司與中國銀行簽訂保證合同，為吉華公司之借款負連帶擔保責任；於一〇八年五月五日吉華公司與中國銀行向吉林省長春市國立公證處申請對流動資金借款合同、抵押合同及保證合同進行公證，經吉林省長春市國立公證處出具「具有強制執行效力的債權文書公證書」二份〔(2019）吉長國立證內經字第 1641 號、(2019）吉長國立證內經字第1565號〕，並賦予強制執行效力。白城美達公司之土地於一一〇年二月一日被法院執行查封。

合併公司之子公司白城美達公司於一一〇年五月發現保證合同被執行，並於一一〇年六月二十四日委託吉林津刻司法鑑定中心對該合同中公章進行鑑定，經鑑定確認用於背書保證合同之公章確屬盜刻，於一一〇年七月一日向吉林省長春市國立公證處提起公證複查申請，並於一一一年七月十五日經該公證處書面通知相關人員接受調查。

於一一〇年三月二十四日中國銀行與中國東方資產管理股份有限公司吉林省分公司(東方公司)簽訂債權轉讓協議，依法轉讓吉華公司主債權及擔保合同項下全部權利；合併公司於一一〇年七月十六日向吉林省長春市中級人民法院訴請對公證債權文書不予執行，一一二年一月法院始寄發繳款書，合併公司於一一二年一月三日繳納訴訟費後，法院正式受理，開庭時間待定。

十、重大之災害損失：無此事項。

十一、重大之期後事項

(一)合併公司為活化資產，充實營運資金，於一一一年六月十六日經董事會決議通過處分本公司之子公司自由貿易區作業馬拿瓜股份有限公司股權，並於一一一年六月二十三日簽訂股權買賣契約書，交易總價為美金 5,000 仟

元，已於一一二年二月二十日完成股權交割。

(二)合併公司於一一二年四月透過出售子公司 Rootech Pte. Limited 股份及子公司另行增資方式，將持有股權降為 25%，此筆交易合併公司收取美金 11,000 仟元，並認列處分損失美金 1,665 仟元。

(三)緣起於一〇九年三月，American Eagle 因牛仔褲商標相似爭議，於美國法院起訴合併公司之零售商 Walmart，直至一一二年五月雙方簽訂和解協議，賠償 American Eagle 總額美金 2,350 仟元。根據合併公司之子公司 Nanjing USA, Inc.與 Walmart 的供銷合同約定，此賠償款須由 Nanjing USA, Inc. 承擔，截至財務報表發布日業已賠付美金 1,000 仟元。

(四)合併公司為活化資產，對公司之資源做更有效之利用，於一一一年一月七日經董事會決議通過，處分本公司之子公司如興製衣（柬埔寨）有限公司持有之柬埔寨王國金邊市雷西郊郡堆成佳區土地，並於一一一年一月十一日簽訂土地買賣契約書，因後續土地變更程序延宕，將影響合併公司後績規劃，又於一一一年九月六日經臨時董事會決議通過終止一一一年一月十一日簽訂之土地買賣契約書以及轉尋新買家，並與新買家於一一一年九月五日簽訂不動產買賣合同，交易總價為美金 22,000 仟元，並於一一一年十月三日完成土地過戶。截至財務報告發布日，合併公司已收取美金 8,300 仟元。

另合併公司與原買家之土地買賣契約書尚未達成合意解除，雙方正在進行協商當中，基於穩健原則，合併公司已依合約計提美金 500 仟元之賠償金。

十二、其他

(一)資本管理

合併公司之資本管理目標係保障繼續經營之能力，以持續提供股東報酬及其他利害關係人利益，並維持最佳資本結構以降低資金成本。

為維持或調整資本結構，合併公司可能調整支付予股東之股利、減資退還股東股款、發行新股或出售資產以清償負債。

負債資產比率如下：

	111年12月31日	110年12月31日
負債總額	$ 10,637,448	$ 10,608,937
資產總額	$ 15,185,726	$ 19,128,542
負債資產比率	70%	56%

(二)金融工具

1. 金融工具之種類

	111年12月31日	110年12月31日
金融資產		
按攤銷後成本衡量之金融資產		
現金及約當現金	$ 478,616	$ 1,020,796
按攤銷後成本衡量之金融資產	409,450	736,943
應收票據	--	217
應收帳款	1,796,209	2,616,879
其他應收款(含關係人)	1,433,214	703,632
存出保證金	24,796	144,357
合計	$ 4,142,285	$ 5,222,824
金融負債		
按攤銷後成本衡量之金融負債		
短期借款	$ 4,898,966	$ 5,730,137
應付票據	55,492	246,219
應付帳款(含關係人)	2,839,696	2,164,397
其他應付款(含關係人)	1,153,700	642,777
長期借款(含一年內到期)	1,052,496	947,971
特別股負債(含一年內到期)	1,020	30,271
存入保證金	865	3,266
合計	$ 10,002,235	$ 9,765,038
租賃負債(含一年內到期)	$ 397,552	$ 415,973

2. 財務風險管理目的與政策

合併公司主要金融工具包括應收票據、應收帳款、其他應收款、其他金融資產、存出保證金、銀行借款、應付票據、應付帳款及其他應付款。合併公司之財務管理部門統籌協調進入國內與國際金融市場操作，藉由依照風險程度與廣度分析曝險之評估、監督及管理合併公司營運有關之財務風險。該等風險包括市場風險(包含匯率風險、利率風險及其他價格風險)、信用風險及流動性風險。

合併公司為降低並進而管理相關財務風險，致力於分析、辨認及評估相關財務風險因素對合併公司財務之可能不利之影響，並運用相關因應方案藉以規避財務風險產生之不利因素。

(1)市場風險

市場風險係指因市場價格變動，如匯率及利率變動而影響合併公司之收益或所持有金融工具價值之風險。市場風險之目標係管理控制市場

風險之曝險程度在可承受範圍內，並將投資報酬最佳化。

合併公司之營運使合併公司承擔主要之市場風險為外幣匯率變動風險、利率變動風險及權益價格風險。另實務上極少發生單一風險變數單獨變動之情況，且各風險變數之變動通常具關聯性，惟以下各風險之敏感度分析並未考慮相關風險變數之交互影響。

A. 匯率風險

合併公司匯率風險主要與營業活動(收入或費用所使用之貨幣與合併公司功能性貨幣不同時)及國外營運機構淨投資有關。

合併公司之應收外幣款項與應付外幣款項之部分幣別相同，此時，部位相當部分會產生自然避險效果，針對部分外幣款項則使用遠期外匯合約以管理匯率風險，基於前述自然避險及以遠期外匯合約之方式管理匯率風險不符合避險會計之規定，因此未採用避險會計；另國外營運機構淨投資係屬策略投資，因此，合併公司未對此進行避險。

合併公司匯率風險之敏感度分析主要針對財務報導期間結束日之主要外幣貨幣性項目，其相關之外幣升值/貶值對合併公司損益及權益之影響。合併公司之匯率風險主要受美元及人民幣匯率波動影響，敏感度分析資訊如下：

1. 當新台幣對美元升值/貶值 1%時，對合併公司於一一一及一一〇年一月一日至十二月三十一日之損失將分別減少/增加12,836仟元及增加/減少 37,496 仟元。
2. 當新台幣對人民幣升值/貶值 1%時，對合併公司於一一一及一一〇年一月一日至十二月三十一日之損失將分別增加/減少8,534 仟元及減少/增加 17,222 仟元。

B. 利率風險

因合併公司內之個體以浮動利率借入資金，因而產生公允價值變動風險及現金流量風險。合併公司藉由維持一適當之浮動利率組合來管理利率風險。合併公司定期評估避險活動，使其與利率觀點及既定之風險偏好一致，以確保採用最符合成本效益之避險策略。

合併公司之金融負債利率曝險於本附註之流動性風險管理中說明。

敏感度分析

下列敏感度分析係依非衍生工具於報導期間結束日之利率曝險而決定。對於浮動利率負債，其分析方式係假設報導期間結束日流通在外之負債金額於整年度皆流通在外。合併公司內部向主要管理階層報告利率時所使用之變動率為利率增加或減少1%，此亦代表管理階層對利率之合理可能變動範圍之評估。

若利率增加/減少 1%，在所有其他變數維持不變之情況下，合併公司一一一年及一一〇年十二月三十一日之淨利將增加/減少59,515 仟元及 66,781 仟元，主因係合併公司之變動利率借款所致。

C. 其他價格風險

合併公司持有國內上市櫃及未上市櫃之權益證券，其公允價值會因該等投資標的未來價值之不確定性而受影響。合併公司持有之上市櫃及未上市櫃權益證券係屬透過損益按公允價值衡量類別，合併公司藉由多角化投資並針對單一及整體之權益證券投資設定限額，以管理權益證券之價格風險。權益證券之投資組合資訊需定期提供予合併公司之高階管理階層，董事會則須對所有之權益證券投資決策進行複核及核准。

屬透過損益按公允價值衡量之上市櫃權益證券，當該等權益證券價格上升/下降 1%，對合併公司於一一一及一一〇年一月一日至十二月三十一日之損失將分別減少/增加0仟元及0仟元。

(2)信用風險

信用風險係指交易對手無法履行合約所載之義務，並導致財務損失之風險。合併公司之信用風險係因營業活動(主要為應收票據及帳款)及財務活動(主要為銀行存款及各種金融工具)所致。

合併公司各單位係依循信用風險政策、程序及控制以管理信用風險。所有交易對手之信用風險評估係綜合考量該交易對手之財務狀況、信評機構之評等、以往之歷史交易經驗、目前經濟環境以及合併公司內部評等標準等因素。合併公司亦於適當時機使用某些信用增強工具

(例如預收貨款及保險等)，以降低交易對手之信用風險。

合併公司截至一一一年及一一〇年十二月三十一日止，前十大客戶應收帳款占合併公司應收款項總額之百分比分別為 44%及 77%，其餘應收款項之信用集中風險相對並不重大。

合併公司之財務部依照合併公司政策管理銀行存款、固定收益證券及其他金融工具之信用風險。由於合併公司之交易對象係由內部之控管程序決定，屬信用良好之銀行及具有投資等級之金融機構、公司組織及政府機關，故無重大之信用風險。

(3)流動性風險

流動性風險係合併公司無法交付現金或其他金融資產以清償金融負債，未能履行相關義務之風險。

合併公司係透過管理及維持足夠部位之現金及約當現金以支應合併公司營運並減輕現金流量波動之影響。合併公司管理階層監督銀行融資額度使用狀況並確保借款合約條款之遵循。

流動性及利率風險表

下表詳細說明合併公司已約定還款期間之非衍生金融負債剩餘合約到期分析，其係依據合併公司最早可能被要求還款之日期，並以金融負債未折現現金流量編製。

	111 年 12 月 31 日				
	短於一年	一至三年	三至五年	超過五年	未折現現金流量合計
非衍生金融負債					
短期借款	$ 4,898,966	$ --	$ --	$ --	$ 4,898,966
應付票據	55,492	--	--	--	55,492
應付帳款(含關係人)	2,839,696	--	--	--	2,839,696
其他應付款(含關係人)	1,152,442	--	--	--	1,152,442
負債準備-流動	17,376	--	--	--	17,376
租賃負債(註)	129,386	153,562	45,900	68,704	397,552
長期借款(含一年內到期)	731,339	321,157	--	--	1,052,496
特別股負債	1,020	--	--	--	1,020
合計	$ 9,825,717	$ 474,719	$ 45,900	$ 68,704	$ 10,415,040

	110年12月31日				
	短於一年	一至三年	三至五年	超過五年	未折現現金流量合計
非衍生金融負債					
短期借款	$ 5,730,137	$ --	$ --	$ --	$ 5,730,137
應付票據	246,219	--	--	--	246,219
應付帳款(含關係人)	2,164,397	--	--	--	2,164,397
其他應付款(含關係人)	642,777	--	--	--	642,777
負債準備-流動	23,818	--	--	--	23,818
租賃負債(註)	96,328	159,552	96,786	63,307	415,973
長期借款(含一年內到期)	410,263	537,708	--	--	947,971
特別股負債	30,271	--	--	--	30,271
合計	$ 9,344,210	$ 697,260	$ 96,786	$ 63,307	$ 10,201,563

註：包括短期租賃及低價值標的資產之租賃合約之現金流量。

(三)公允價值資訊

1. 為衡量金融及非金融工具之公允價值所採用評價技術的各等級定義如下:

第一等級:此等級之輸入值為相同資產或負債於活絡市場之公開報價(未經調整)。活絡市場係指符合以下所有條件之市場:在市場交易之商品具同質性;隨時可於市場中尋得具意願之買賣雙方且價格資訊可為大眾取得。

第二等級:此等級之輸入值除包含於第一等級公開報價外之可觀察價格，包括直接(如價格)或間接(如自價格推導而來)自活絡市場取得之可觀察輸入值。

第三等級:此等級之輸入值非以可觀察市場資料為基礎之資產或負債之輸入值。

2. 非以公允價值衡量之金融工具

現金及約當現金、應收票據、應收帳款、其他應收款、存出保證金、銀行借款、應付票據、應付帳款及其他應付款的帳面金額係公允價值之合理近似值。

3. 一一一年及一一〇年一月一日至十二月三十一日無第一等級與第二等級公允價值衡量間移轉之情形。

4. 一一一及一一〇年十二月三十一日合併公司無公允價值層第三等級之重複性公允價值衡量之資產，故無用於公允價值衡量之重大不可觀察輸入值。

(四)具重大影響之外幣金融資產及負債資訊

金額單位：仟元

	111 年 12 月 31 日		
	外幣	匯率	新台幣
金融資產			
貨幣性項目：			
美金	$ 45,061	30.71	$ 1,383,823
人民幣	1,105,896	4.41	4,877,002
金融負債			
貨幣性項目：			
美金	86,858	30.71	2,667,415
人民幣	1,299,418	4.41	5,730,435

	110 年 12 月 31 日		
	外幣	匯率	新台幣
金融資產			
貨幣性項目：			
美金	$ 98,998	27.68	$ 2,740,259
人民幣	156,229	4.34	678,035
金融負債			
貨幣性項目：			
美金	234,460	27.68	6,489,852
人民幣	553,041	4.34	2,400,200

上述資訊係以外幣帳面金額(已換算至功能性貨幣)為基礎揭露。

合併公司於一一一及一一〇年一月一日至十二月三十一日之外幣兌換利益(損失)分別為 111,462 仟元及(162,109)仟元。前述貨幣性金融資產及金融負債之兌換損益資訊包含已實現及未實現兌換損益淨額。

(五)其他事項

1. 本公司之子公司如興(上海)進出口有限公司銷售與蘇州瑞比得商貿有限公司(以下簡稱蘇州瑞比得)未能收回之應收帳款人民幣 28,402 仟元，及蘇州瑞比得所屬集團負責人王炯烈先生所擔保之債權人民幣 47,467 仟元無法受償，合併公司已就持有之王炯烈個人保證本票之其中一張，金額計人民幣 18,960 仟元，依其戶籍所在地向臺灣雲林地方法院申請本票裁定，並經臺灣雲林地方法院一〇五年二月十五日一〇五年度司票字第 40 號裁定在案，並已取得確定證明書，後續合併公司將就其他本票進行相

同法律動作，並對蘇州瑞比得之應收帳款委請當地律師及資產管理公司之必要之程序，以保障公司權益。

2. 本公司之子公司如興(上海)進出口有限公司與南通司柏特貿易有限公司(以下簡稱司柏特)就買賣糾紛進行民事訴訟，經上海市徐匯區人民法院(2016)沪 0104 民初 31932 號一審民事判決，需返還司柏特貨款並加計利息，合併公司不服判決，於一〇六年十月十七日向上海市第一中級人民法院提起上訴，經上海第一中級人民法院於一〇七年三月十四日(2017)沪 01 民終 12697 號終審判決仍維持原判。合併公司截至一〇八年三月三十一日止已認列其相關負債人民幣 4,844 仟元，此交易糾紛經爭訟後合併公司判斷係遭商業詐騙，已另循管道設法於當地改以刑事報案究辦。

3. 自一〇九年一月起，全球均受新型冠狀病毒肺炎疫情影響，合併公司已配合當地政府機關要求採取相關因應措施，惟因相關訊息仍不明確尚無法合理預估一一二年一月以後營運及財務狀況之影響金額，合併公司將持續關注疫情發展以即時評估。

十三、附註揭露事項

(一)重大交易事項相關資訊：

編號	項目	說明
1	資金貸與他人。	附表一
2	為他人背書保證。	附表二
3	期末持有有價證券情形(不包含投資子公司、關聯企業及合資權益部分)。	無
4	累積買進或賣出同一有價證券之金額達新台幣三億元或實收資本額20%以上。	無
5	取得不動產之金額達新台幣三億元或實收資本額20%以上。	無
6	處分不動產之金額達新台幣三億元或實收資本額20%以上。	附表三
7	與關係人進、銷貨交易金額達新台幣一億元或實收資本額20%以上。	附表四
8	應收關係人款項達新台幣一億元或實收資本額20%以上。	附表五
9	從事衍生工具交易。	無
10	母子公司間及各子公司間之業務關係及重要交易往來情形及金額。	附表六

(二)轉投資事業相關資訊：附表七。

(三)大陸投資資訊：附表八。

(四)主要股東資訊：附表九。

附表一

如興股份有限公司及子公司

資金貸與他人

民國一一一年十二月三十一日

單位：除另予註明者外，為新台幣仟元

編號(註1)	貸出資金之公司	貸與對象	往來項目(註2)	是否為關係人	本期最高餘額(註3)	期末餘額(註6)	實際動支金額	利率區間(%)	資金貸與性質(註2)	業務往來金額(註4)	有短期融通資金必要之原因(註4)	提列備抵損失金額	擔保品		對個別對象資金貸與限額(註5)	資金貸與總限額(註5)	備註
													名稱	價值			
0	如興(股)公司	如興(尼加拉瓜)(股)公司	其他應收款	是	$ 9,213	$ --	$ --	--	註4(2)	$ --	為支應其營運需要	$ --	--	$ --	$ 1,370,413	$ 1,566,186	註7、註9
0	如興(股)公司	玖地貿易有限公司	其他應收款	是	153,550	153,550	--	3.786	註4(2)	--	為支應其營運需要	--	--	--	1,370,413	1,566,186	註7、註9
0	如興(股)公司	如興製衣(柬埔寨)有限公司	其他應收款	是	238,858	85,875	85,875	--	註4(2)	--	為支應其營運需要	--	--	--	1,370,413	1,566,186	註7、註9
0	如興(股)公司	JD United (BVI) Limited	其他應收款	是	164,457	164,457	164,457	--	註4(2)	--	為支應其營運需要	--	--	--	1,370,413	1,566,186	註7、註9
1	如興(尼加拉瓜)(股)公司	South Bay Manufacturing Copany Limited	其他應收款	是	6,142	6,142	6,142	4.86	註4(2)	--	為支應其營運需要	--	--	--	42,785	42,785	註8、註9
2	如興製衣(薩爾瓦多)(股)公司	如興(尼加拉瓜)(股)公司	其他應收款	是	18,426	15,355	9,213	2.388	註4(2)	--	為支應其營運需要	--	--	--	336,743	336,743	註8、註9
2	如興製衣(薩爾瓦多)(股)公司	如興(股)公司	其他應收款	是	92,130	92,130	89,366	3.629～5.724	註4(2)	--	為支應其營運需要	--	--	--	336,743	336,743	註8、註9
3	自由貿易區國際作業馬拿瓜(股)公司	如興(尼加拉瓜)(股)公司	其他應收款	是	6,142	--	--	--	註4(2)	--	為支應其營運需要	--	--	--	474,401	474,401	註8、註9
3	自由貿易區國際作業馬拿瓜(股)公司	如興(股)公司	其他應收款	是	184,260	184,260	30,170	3.177～5.724	註4(2)	--	為支應其營運需要	--	--	--	474,401	474,401	註8、註9
4	玖地製造有限公司	Rootech Pte. Limited	其他應收款	是	46,065	46,065	38,092	8.01	註4(2)	--	為支應其營運需要	--	--	--	983,378	983,378	註8、註9
5	Tooku Holdings Limitd	RH International Holdings Limited	其他應收款	是	307,100	307,100	223,569	2.2216～3.288	註4(2)	--	為支應其營運需要	--	--	--	5,515,739	5,515,739	註8、註9
5	Tooku Holdings Limitd	MF Holding Co., Ltd.	其他應收款	是	307,100	307,100	22,104	2.017～3.362	註4(2)	--	為支應其營運需要	--	--	--	5,515,739	5,515,739	註8、註9
5	Tooku Holdings Limitd	玖地貿易有限公司	其他應收款	是	245,680	245,680	122,840	4.113	註4(2)	--	為支應其營運需要	--	--	--	5,515,739	5,515,739	註8、註9
6	RH International Holdings Limited	MF Holding Co., Ltd.	其他應收款	是	875,235	875,235	216,907	1.80～4.339	註4(2)	--	為支應其營運需要	--	--	--	1,099,885	1,099,885	註8、註9
7	玖地貿易有限公司	MF Holding Co., Ltd.	其他應收款	是	15,355	15,355	15,355	1.80	註4(2)	--	為支應其營運需要	--	--	--	--	--	註8、註9
8	天雲存儲科技(股)公司	如興(股)公司	其他應收款	是	100,000	100,000	3,900	2.15～2.275	註4(2)	--	為支應其營運需要	--	--	--	139,467	139,467	註8、註9

編號(註1)	貸出資金之公司	貸與對象	往來項目(註2)	是否為關係人	本期最高餘額(註3)	期末餘額(註6)	實際動支金額	利率區間(%)	資金貸與性質(註2)	業務往來金額	有短期融通資金必要之原因(註4)	提列備抵呆帳金額	擔保品		對個別對象資金貸與限額(註5)	資金貸與總限額(註5)	備註
9	GDM Enterprise Co., Ltd.	SL Garment Processing (Cambodia) Ltd.	其他應收款	否	60,887	60,887	60,887	--	註4(2)	--	為支應其營運需要	--	--	--	--	--	註8
10	常州市穗滿國際貿易有限公司	上海如勝紡織科技發展有限公司	其他應收款	是	4,410	4,410	1,928	6.00	註4(2)	--	為支應其營運需要	--	--	--	214,102	214,012	註8

註1：編號欄之填寫方法如下：

(1)發行人填0。

(2)被投資公司按公司別由阿拉伯數字1開始依序編號。

註2：帳列之應收關係企業款項、應收關係人款項、股東往來、預付款、暫付款等項目，如屬資金貸與性質者均須填入此欄位。

註3：當年度資金貸與他人之最高餘額。

註4：(1)業務往來者，業務往來金額係指貸出資金之公司與貸與對象最近一年度之業務往來金額。

(2)有短期融通資金之必要者，應具體說明必要貸與資金之原因及貸與對象之資金用途，例如：償還借款、購買設備、營業週轉等。

註5：應填列公司依資金貸與他人作業程序，所訂定對個別對象資金貸與之限額及資金貸與總限額，並於備註欄說明資金貸與個別對象及總限額之計算方法。

註6：若公司發行公司依據公開發行資金貸與及背書保證處理準則第十四條第一項將資金貸與逐筆提董事會決議，雖尚未撥款，仍應將董事會決議金額列入公告餘額，以揭露其承擔風險；惟嗣後資金償還，則應揭露其償還後餘額，以反應風險之調整。

若公開發行公司依據處理準則第十四條第二項經董事會決議授權董事長於一定額度及一年期間內分次撥貸或循環動用，仍應以董事會通過之資金貸與額度作為公告申報之餘額，雖嗣後資金償還，惟考量仍可能再次撥貸，故仍應以董事會通過之資金貸與額度作為公告申報之餘額。

註7：對個別對象資金貸與限額係以貸出資金之公司淨值35%為限，資金貸與總限額係以貸出資金之公司淨值40%為限。

註8：子公司資金貸與總額及個別對象之限額如下：

(1)貸出資金之公司資金貸與他人之總額，除下列(3)所述外，含業務往來及短期融通合計不超過貸出資金之公司淨值40%為最高限額。

(2)與子公司有業務往來之公司或行號，個別貸與金額以不超過雙方業務往來金額為限，所稱業務往來金額係指雙方進貨或銷貨金額孰高者。但最高金額不得超過貸出資金之公司淨值40%，亦不得超過該公司最近期財務報表淨值10%。

(3)與貸出資金之公司之母公司直接或間接持有表決權股份百分之百之外國子公司間資金貸與，其貸與總額及個別對象之資金貸與金額，除如興(尼加拉瓜)股份有限公司以不超過貸出資金之公司淨值5倍為限、Tooku Holdings Limited以不超過貸出資金之公司淨值10倍為限、RH International Holdings Limited以不超過貸出資金之公司淨值40%為限，其餘不超過貸出資金之公司淨值3倍為限。

註9：因編製合併財務報表而沖銷。

附表二

如興股份有限公司及子公司

為他人背書保證

民國一一一年十二月三十一日

單位：除另予註明者外，為新台幣仟元

編號(註1)	背書保證者公司名稱	被背書保證對象		對單一企業背書保證限額(註3)	本期最高背書保證餘額(註4)	期末背書保證餘額(註5)	實際動支金額(註6)	以財產擔保之背書保證金額	累計背書保證金額佔最近期財務報表淨值之比率(%)	背書保證最高限額(註3)	屬母公司對子公司背書保證(註7)	屬子公司對母公司背書保證(註7)	屬對大陸地區背書保證(註7)
		公司名稱	關係(註2)										
0	如興(股)公司(註3、註9)	MF Holding Co., Ltd.	2	$ 3,132,372	$ 1,926,131	$ 788,633	$ 615,889	$ --	20.14	$ 7,830,930	Y	N	N
0	如興(股)公司(註3、註10)	玖地製造有限公司	2	3,132,372	5,143,483	5,143,483	383,240	--	131.36	7,830,930	Y	N	N
0	如興(股)公司(註3、註10)	玖地貿易有限公司	2	3,132,372	5,139,543	5,139,543	3,432,350	--	131.26	7,830,930	Y	N	N
1	常州東奧服裝有限公司(註8)	常州市穗滿國際貿易有限公司	4	--	441,000	441,000	198,130	--	--	--	N	N	Y
1	常州東奧服裝有限公司(註8)	南京興奧貿易有限公司	2	--	198,450	66,150	66,150	--	--	--	N	N	Y
1	常州東奧服裝有限公司(註8)	常州市蘭貴人紡織品有限公司	1	6,093,073	44,100	--	--	--	--	6,093,073	N	N	Y
1	常州東奧服裝有限公司(註8、註12)	常州東騰國際貿易有限公司	1	--	147,074	147,074	147,074	--	--	--	N	N	Y
2	玖地製造有限公司(註8)	常州東奧服裝有限公司	2	7,375,336	246,786	44,100	27,668	--	1.79	7,375,336	N	N	Y
2	玖地製造有限公司(註8)	玖地貿易有限公司	2	7,375,336	4,149,781	--	--	--	--	7,375,336	N	N	N
2	玖地製造有限公司(註8)	上海如勝紡織科技發展有限公司	4	7,375,336	16,317	16,317	9,214	--	0.66	7,375,336	N	N	Y
3	常州市穗滿國際貿易有限公司(註8、註11)	常州東奧服裝有限公司	4	5,352,542	2,116,580	2,055,060	892,695	--	383.94	5,352,542	N	N	Y
3	常州市穗滿國際貿易有限公司(註8、註12)	常州東騰國際貿易有限公司	1	--	147,074	147,074	147,074	--	--	--	N	N	Y
3	常州市穗滿國際貿易有限公司(註8)	上海如勝紡織科技發展有限公司	4	5,352,542	16,317	16,317	9,214	--	3.05	5,352,542	N	N	Y
4	JD United (BVI) Limited(註8)	玖地製造有限公司	2	3,816,741	1,466,473	--	--	--	--	3,816,741	N	N	N
4	JD United (BVI) Limited(註8)	玖地貿易有限公司	2	3,816,741	4,766,192	--	--	--	--	3,816,741	N	N	N

編號(註1)	背書保證者公司名稱	被背書保證對象		對單一企業背書保證限額(註3)	本期最高背書保證餘額(註4)	期末背書保證餘額(註5)	實際動支金額(註6)	以財產擔保之背書保證金額	累計背書保證金額佔最近期財務報表淨值之比率(%)	背書保證最高限額(註3)	屬母公司對子公司背書保證(註7)	屬子公司對母公司背書保證(註7)	屬對大陸地區背書保證(註7)
		公司名稱	關係(註2)										
5	FAITH IN BLUE (USA) CORPORATION(註8、註9)	MF Holding Co., Ltd.	3	1,754,007	1,926,131	788,633	615,889	1,169,338	67.44	2,338,677	N	N	N
6	河南高威服裝有限公司(註8、註11)	常州東奧服裝有限公司	3	824,738	352,800	352,800	258,478	--	999.99	824,738	N	N	Y
7	重慶市酉陽縣東奧迪利斯製衣有限公司(註8、註11)	常州東奧服裝有限公司	4	--	352,800	352,800	258,478	--	--	--	N	N	Y
8	Tooku Holdings Limited (註8、註9)	MF Holding Co., Ltd.	4	30,336,565	1,926,131	788,633	615,889	551,574	142.98	30,336,565	N	N	N
9	天雲存儲科技(股)公司(註8)	如興股份有限公司	3	697,334	570,000	570,000	200,000	343,967	163.48	697,334	N	Y	N
10	JD United (Cayman) Limited(註8)	MF Holding Co., Ltd.	2	3,618,450	788,633	788,633	615,889	1,447,380	54.49	4,342,139	N	N	N
10	JD United (Cayman) Limited (註8、註10)	玖地製造有限公司	2	3,618,450	3,938,116	3,938,116	383,240	--	272.09	4,342,139	N	N	N
10	JD United (Cayman) Limited (註8、註10)	玖地貿易有限公司	2	3,618,450	4,740,949	4,740,949	3,432,350	--	327.55	4,342,139	N	N	N
11	RH International Holdings Limited(註8、註9)	MF Holding Co., Ltd.	2	27,497,126	1,926,131	788,633	615,889	2,749,713	28.68	27,497,126	N	N	N
12	3Y Universal Company Limited	HGQ Co., Ltd.	1	--	157,165	157,165	--	--	--	--	N	N	N

註1：編號欄之說明如下：

(1)發行人填0。

(2)被投資公司按公司別由阿拉伯數字1開始依序編號。

註2：背書保證者與被背書保證對象之關係有下列七種，標示種類即可：

(1)有業務關係之公司。

(2)公司直接及間接持有表決權之股份超過百分之五十之公司。

(3)直接及間接對公司持有表決權之股份超過百分之五十之公司。

(4)公司直接及間接持有表決權股份達百分之九十以上之公司間。

(5)基於承攬工程需要之同業間或共同起造人間依合約規定互保之公司。

(6)因共同投資關係由全體出資股東依其持股比率對其背書保證之公司。

(7)同業間依消費者保護法規範從事預售屋銷售合約之履約保證連帶擔保。

註 3：本公司背書保證作業程序規定如下：

(1)本公司背書保證總額以本公司淨值之 200%為最高限額，本公司及其子公司合計背書保證總額以本公司淨值之 200%為限。

(2)本公司對單一企業之背書保證金額以本公司淨值之 80%為最高限額，本公司及其子公司對單一企業之合計背書保證總額以本公司淨值之 80%為最高限額。

註 4：累計當年度至申報月份止為他人背書保證之最高餘額。

註 5：截至年底舉凡公司向銀行簽具背書保證契約或票據之額度獲準時，即承擔背書或保證責任；另其他相關有背書保證情事者，皆應入計背書保證餘額中。

註 6：應輸入被背書保證公司於使用背書保證餘額範圍內之實際動支金額。

註 7：屬上市櫃母公司對子公司背書保證者、屬子公司對上市櫃母公司背書保證者、屬大陸地區背書保證者始須填列 Y。

註 8：常州市穗滿國際貿易有限公司、RH International Holdings Limited 對單一企業及總額背書保證之限額皆為淨值*1000%；常州東奧服裝有限公司對單一企業及總額背書保證之限額為淨值*10000%；玖地製造有限公司、JD United (BVI) Limited 對單一企業及總額背書保證之限額皆為淨值之 300%；Faith In Blue (USA) Corporatin、JD United (Cayman) Limited 對單一企業及總額背書保證之限額分別為淨值*150%及淨值*200%；河南高威服務有限公司、重慶市酉陽縣東奧迪利斯製衣有限公司對單一企業及總額背書保證之限額皆為淨值*12500%；Tooku Holdingss Limited 對單一企業及總額背書保證之限額皆為淨值*5500%；天雲存儲科技股份有限公司對單一企業及總額背書保證之限額皆為淨值*200%。

註 9：本公司、FAITH IN BLUE (USA) CORPORATION、Tooku Holdings Limited 與 RH International Holdings Limited 對 MF Holding Co., Ltd.係為共同額度，上表分開列示僅為計算限額，實質為單一背書保證，共同額度為 788,633 仟元及動支金額為 615,889 仟元。

註 10：本公司與 JD United (Cayman) Limite 對玖地貿易有限公司及玖地製造有限公司係為共同額度，上表分開列示僅為計算限額，實質為單一背書保證，共同額度為 5,143,483 仟元及動支金額為 3,815,590 仟元。

註 11：常州市穗滿國際貿易有限公司、河南高威服裝有限公司與重慶市酉陽縣東奧迪利斯製衣有限公司對常州東奧服裝有限公司係為共同額度，上表分開列示僅為計算限額，實質為單一背書保證，共同額度為 352,800 仟元及動支金額為 258,478 仟元。

註 12：常州市穗滿國際貿易有限公司與常州東奧服裝有限公司對常州東騰國際貿易有限公司係為共同額度，上表分開列示僅為計算限額，實質為單一背書保證，共同額度為 147,074 仟元及動支金額為 147,074 仟元。

附表三

如興股份有限公司及子公司

處分不動產之金額達新台幣3億元或實收資本額20%以上

民國111年1月1日至12月31日

單位：除另予註明者外，為新台幣仟元

處分不動產之公司	財產名稱	事實發生日	原取得日期	帳面金額	交易金額	價款收取情形	處分損益	交易對象	關係	處分目的	價格決定之參考依據	其他約定事項
如興製衣(柬埔寨)有限公司	土地(PP00114)	111年10月	民國86年3月24日	$ 42,077	$ 675,620	已收取$92,130	$ 611,469	KY PHENG	無	活化資產	鑑價報告	無
如興製衣(柬埔寨)有限公司	土地(PP00116)		民國86年3月24日	(USD 1,370)	(USD 22,000)	(USD 3,000)	(USD 20,630)				鑑價結果為USD19,734及USD20,137	
如興製衣(柬埔寨)有限公司	土地(PP00318)		民國86年6月19日									
如興製衣(柬埔寨)有限公司	土地(PP00345)		民國86年7月4日									
如興製衣(柬埔寨)有限公司	土地(PP00358)		民國86年7月15日									
如興製衣(柬埔寨)有限公司	土地(PP01914)		民國89年2月15日									
如興製衣(柬埔寨)有限公司	土地(PP02079)		民國89年6月14日									
如興製衣(柬埔寨)有限公司	土地(PP06673)		民國93年10月8日									

附表四

如興股份有限公司及子公司

與關係人進、銷貨之金額達新台幣一億元或實收資本額20%以上

民國一一一年一月一日至十二月三十一日

單位：除另予註明者外，為新台幣仟元

進(銷)貨之公司	交易對象名稱	關係	交易情形				交易條件與一般交易不同之情形及原因		應收(付)票據、帳款		備註
			進(銷)貨	金額	佔總進(銷)貨之比率	授信期間	單價	授信期間	餘額	佔總應收(付)票據、帳款之比率	
宏興製衣(東埔寨)有限公司	如興製衣(東埔寨)有限公司	同為如興(股)公司之子公司	銷貨	($ 142,651)	1%	應於出口後 90 天付款，視本公司資金狀況及子公司之資金需求匯款，或以其他債權債務互抵方式結算。	係按子公司必要成本議定。	無重大異常	$ 99,412	6%	
宏興製衣(東埔寨)有限公司	Nagapeace Corporation Limited	同為如興(股)公司之子公司	銷貨	(350,568)	2%	應於出口後 90 天付款，視本公司資金狀況及子公司之資金需求匯款，或以其他債權債務互抵方式結算。	係按子公司必要成本議定。	無重大異常	(157,244)	6%	
玖地貿易有限公司	Nanjing USA, Inc.	同為如興(股)公司之子公司	銷貨	(3,955,372)	23%	應於出口後 90 天付款，視本公司資金狀況及子公司之資金需求匯款，或以其他債權債務互抵方式結算。	係按子公司必要成本議定。	無重大異常	1,576,101	88%	
玖地貿易有限公司	T & K Garment Industry Co., Ltd.	同為如興(股)公司之子公司	銷貨	(3,505,560)	20%	應於出口後 90 天付款，視本公司資金狀況及子公司之資金需求匯款，或以其他債權債務互抵方式結算。	係按子公司必要成本議定。	無重大異常	8,557,604	476%	
玖地貿易有限公司	Tanzania Tooku Garments Co., Ltd.	同為如興(股)公司之子公司	銷貨	(204,189)	1%	應於出口後 90 天付款，視本公司資金狀況及子公司之資金需求匯款，或以其他債權債務互抵方式結算。	係按子公司必要成本議定。	無重大異常	(969,718)	34%	
玖地製造有限公司	T & K Garment Industry Co., Ltd.	同為如興(股)公司之子公司	銷貨	(284,955)	2%	應於出口後 90 天付款，視本公司資金狀況及子公司之資金需求匯款，或以其他債權債務互抵方式結算。	係按子公司必要成本議定。	無重大異常	544,256	30%	
T & K Garment Industry Co., Ltd.	Nagapeace Corporation Limited	同為如興(股)公司之子公司	銷貨	(5,332,281)	31%	應於出口後 90 天付款，視本公司資金狀況及子公司之資金需求匯款，或以其他債權債務互抵方式結算。	係按子公司必要成本議定。	無重大異常	17,340,975	965%	
Tanzania Tooku Garments Co., Ltd.	玖地貿易有限公司	同為如興(股)公司之子公司	銷貨	(939,836)	5%	應於出口後 90 天付款，視本公司資金狀況及子公司之資金需求匯款，或以其他債權債務互抵方式結算。	係按子公司必要成本議定。	無重大異常	969,718	54%	
Nagapeace Corporation Limited	玖地貿易有限公司	同為如興(股)公司之子公司	銷貨	(7,076,903)	41%	應於出口後 90 天付款，視本公司資金狀況及子公司之資金需求匯款，或以其他債權債務互抵方式結算。	係按子公司必要成本議定。	無重大異常	4,452,511	248%	
常州東奧服裝有限公司	玖地貿易有限公司	同為如興(股)公司之子公司	銷貨	(3,330,692)	19%	應於出口後 90 天付款，視本公司資金狀況及子公司之資金需求匯款，或以其他債權債務互抵方式結算。	係按子公司必要成本議定。	無重大異常	683,632	38%	
常州東奧服裝有限公司	常州市穗滿國際貿易有限公司	同為如興(股)公司之子公司	銷貨	(1,993,912)	12%	應於出口後 90 天付款，視本公司資金狀況及子公司之資金需求匯款，或以其他債權債務互抵方式結算。	係按子公司必要成本議定。	無重大異常	2,289,073	127%	
常州東奧服裝有限公司	3Y UNIVERSAL Company Limited	同為如興(股)公司之子公司	銷貨	(324,806)	2%	應於出口後 90 天付款，視本公司資金狀況及子公司之資金需求匯款，或以其他債權債務互抵方式結算。	係按子公司必要成本議定。	無重大異常	(56,304)	2%	

進(銷)貨之公司	交易對象名稱	關係	交易情形				交易條件與一般交易不同之情形及原因		應收(付)票據、帳款		備註
			進(銷)貨	金額	佔總進(銷)貨之比率	授信期間	單價	授信期間	餘額	佔總應收(付)票據、帳款之比率	
常州東奧服裝有限公司	Nagapeace Corporation Limited	同為如興(股)公司之子公司	銷貨	(317,474)	2%	應於出口後 90 天付款，視本公司資金狀況及子公司之資金需求匯款，或以其他債權債務互抵方式結算。	係按子公司必要成本議定。	無重大異常	826,769	46%	
常州東奧服裝有限公司	Paneffort (Cambodia) Garment Co., Ltd.	同為如興(股)公司之子公司	銷貨	(157,894)	1%	應於出口後 90 天付款，視本公司資金狀況及子公司之資金需求匯款，或以其他債權債務互抵方式結算。	係按子公司必要成本議定。	無重大異常	481,936	27%	
常州市穗滿國際貿易有限公司	Tanzania Tooku Garments Co., Ltd.	同為如興(股)公司之子公司	銷貨	(372,267)	2%	應於出口後 90 天付款，視本公司資金狀況及子公司之資金需求匯款，或以其他債權債務互抵方式結算。	係按子公司必要成本議定。	無重大異常	612,060	34%	
常州市穗滿國際貿易有限公司	Nagapeace Corporation Limited	同為如興(股)公司之子公司	銷貨	(467,413)	3%	應於出口後 90 天付款，視本公司資金狀況及子公司之資金需求匯款，或以其他債權債務互抵方式結算。	係按子公司必要成本議定。	無重大異常	436,977	24%	
常州市穗滿國際貿易有限公司	常州東奧服裝有限公司	同為如興(股)公司之子公司	銷貨	(3,827,275)	22%	應於出口後 90 天付款，視本公司資金狀況及子公司之資金需求匯款，或以其他債權債務互抵方式結算。	係按子公司必要成本議定。	無重大異常	(102,202)	4%	
常州市穗滿國際貿易有限公司	Paneffort (Cambodia) Garment Co., Ltd.	同為如興(股)公司之子公司	銷貨	(342,992)	2%	應於出口後 90 天付款，視本公司資金狀況及子公司之資金需求匯款，或以其他債權債務互抵方式結算。	係按子公司必要成本議定。	無重大異常	169,528	9%	
Paneffort (Cambodia) Garment Co., Ltd.	玖地貿易有限公司	同為如興(股)公司之子公司	銷貨	(2,597,748)	15%	應於出口後 90 天付款，視本公司資金狀況及子公司之資金需求匯款，或以其他債權債務互抵方式結算。	係按子公司必要成本議定。	無重大異常	5,535,927	308%	
南京興奧貿易有限公司	常州市東奧服裝有限公司	同為如興(股)公司之子公司	銷貨	(334,119)	2%	應於出口後 90 天付款，視本公司資金狀況及子公司之資金需求匯款，或以其他債權債務互抵方式結算。	係按子公司必要成本議定。	無重大異常	391,514	22%	
南京興奧貿易有限公司	常州市穗滿國際貿易有限公司	同為如興(股)公司之子公司	銷貨	(1,226,252)	7%	應於出口後 90 天付款，視本公司資金狀況及子公司之資金需求匯款，或以其他債權債務互抵方式結算。	係按子公司必要成本議定。	無重大異常	304,222	17%	
Tooku Holdings Limited	Nanjing USA, Inc.	同為如興(股)公司之子公司	銷貨	(246,443)	1%	應於出口後 90 天付款，視本公司資金狀況及子公司之資金需求匯款，或以其他債權債務互抵方式結算。	係按子公司必要成本議定。	無重大異常	56,286	3%	

註：子公司因編製合併財務報表而沖銷。

附表五

如興股份有限公司及子公司

應收關係人款項金額達新台幣一億元或實收資本額20%以上

民國一一一年十二月三十一日

單位：除另予註明者外，為新台幣仟元

帳列應收款項之公司	交易對象名稱	關係	應收關係人款項餘額	週轉率	逾期應收關係人款項		應收關係人款項期後收回金額	提列備抵損失金額
					金額	處理方式		
如興(股)公司	如興製衣(柬埔寨)有限公司	本公司之子公司	$ 417,656	--	$ --	--	$ --	$ --
如興製衣(柬埔寨)有限公司	Nagapeace Corporation Limited	同為如興(股)公司之子公司	111,064	--	--	--	--	--
Nagapeace Corporation Limited	宏興製衣(柬埔寨)有限公司	同為如興(股)公司之子公司	157,244	--	--	--	--	--
Tooku Holdings Limited	RH International Holdings Limited	同為如興(股)公司之子公司	229,665	--	--	--	--	--
Tooku Holdings Limited	玖地貿易有限公司	同為如興(股)公司之子公司	172,498	--	--	--	--	--
玖地貿易有限公司	常州東奥服裝有限公司	同為如興(股)公司之子公司	316,766	--	--	--	--	--
玖地貿易有限公司	Tanzania Tooku Garments Co., Ltd.	同為如興(股)公司之子公司	1,093,100	--	--	--	--	--
玖地貿易有限公司	JD United (BVI) Limited	同為如興(股)公司之子公司	192,291	--	--	--	--	--
玖地貿易有限公司	South Bay Manufacturing Compay Limited	同為如興(股)公司之子公司	120,182	--	--	--	--	--
玖地貿易有限公司	Nanjing USA, Inc.	同為如興(股)公司之子公司	1,576,101	--	--	--	--	--
玖地貿易有限公司	T & K Garment Industry Co., Ltd.	同為如興(股)公司之子公司	8,557,604	--	--	--	--	--
玖地製造有限公司	T & K Garment Industry Co., Ltd.	同為如興(股)公司之子公司	544,256	--	--	--	--	--
玖地製造有限公司	JD United (BVI) Limited	同為如興(股)公司之子公司	475,803	--	--	--	--	--
常州東奥服裝有限公司	玖地貿易有限公司	同為如興(股)公司之子公司	683,632	--	--	--	--	--
常州東奥服裝有限公司	Nagapeace Corporation Limited	同為如興(股)公司之子公司	826,769	--	--	--	--	--
常州東奥服裝有限公司	玖地製造有限公司	同為如興(股)公司之子公司	306,386	--	--	--	--	--
常州東奥服裝有限公司	Paneffort (Cambodia) Garment Co., Ltd.	同為如興(股)公司之子公司	481,936	--	--	--	--	--
常州東奥服裝有限公司	常州市穗滿國際貿易有限公司	同為如興(股)公司之子公司	2,289,073	--	--	--	--	--
常州東奥服裝有限公司	白城市美達服裝有限公司	同為如興(股)公司之子公司	104,429	--	--	--	--	--
Tooku Trading Company Limited	常州東奥服裝有限公司	同為如興(股)公司之子公司	817,956	--	--	--	--	--
常州市穗滿國際貿易有限公司	Nagapeace Corporation Limited	同為如興(股)公司之子公司	436,977	--	--	--	--	--
常州市穗滿國際貿易有限公司	Paneffort (Cambodia) Garment Co., Ltd.	同為如興(股)公司之子公司	169,528	--	--	--	--	--
常州市穗滿國際貿易有限公司	Tanzania Tooku Garments Co., Ltd.	同為如興(股)公司之子公司	612,062	--	--	--	--	--
常州市穗滿國際貿易有限公司	常州東奥服裝有限公司	同為如興(股)公司之子公司	2,186,871	--	--	--	--	--
Morning Glory Garment Enterprise Co., Ltd.	常州東奥服裝有限公司	同為如興(股)公司之子公司	182,850	--	--	--	--	--
Morning Glory Garment Enterprise Co., Ltd.	JD & Toyoshima Co., Ltd.	同為如興(股)公司之子公司	121,398	--	--	--	--	--
T & K Garment Industry Co., Ltd.	Nagapeace Corporation Limited	同為如興(股)公司之子公司	17,340,975	--	--	--	--	--
Nagapeace Corporation Limited	Paneffort (Cambodia) Garment Co., Ltd.	同為如興(股)公司之子公司	8,131,022	--	--	--	--	--
Nagapeace Corporation Limited	玖地貿易有限公司	同為如興(股)公司之子公司	4,452,511	--	--	--	--	--
Nagapeace Corporation Limited	GDM Enterprise Co., Ltd.	同為如興(股)公司之子公司	610,743	--	--	--	--	--
Nagapeace Corporation Limited	Zhen Tai Garment (Cambodia) Co., Ltd.	同為如興(股)公司之子公司	426,079	--	--	--	--	--
Nagapeace Corporation Limited	JD & Toyoshima Co., Ltd.	同為如興(股)公司之子公司	188,514	--	--	--	--	--
Nagapeace Corporation Limited	Tooku Trading Company Limted	同為如興(股)公司之子公司	674,607	--	--	--	--	--
Nagapeace Corporation Limited	Morning Glory Garment Enterprise Co., Ltd.	同為如興(股)公司之子公司	834,358	--	--	--	--	--
Nagapeace Corporation Limited	Great Union (Cambodia) Co., Ltd.	同為如興(股)公司之子公司	152,091	--	--	--	--	--
Paneffort (Cambodia) Garment Co., Ltd.	玖地製造有限公司	同為如興(股)公司之子公司	1,101,240	--	--	--	--	--
Paneffort (Cambodia) Garment Co., Ltd.	玖地貿易有限公司	同為如興(股)公司之子公司	5,536,439	--	--	--	--	--

帳列應收款項之公司	交易對象名稱	關係	應收關係人款項餘額	週轉率	逾期應收關係人款項		應收關係人款項期後收回金額	提列備抵呆帳金額
					金額	處理方式		
Tanzania Tooku Garments Co., Ltd.	玖地貿易有限公司	同為如興(股)公司之子公司	969,718	--	--	--	--	--
南京興奧貿易有限公司	常州東奧服裝有限公司	同為如興(股)公司之子公司	391,514	--	--	--	--	--
南京興奧貿易有限公司	常州市穗滿國際貿易有限公司	同為如興(股)公司之子公司	304,222	--	--	--	--	--
Nishiku Enterprise Co., Ltd.	玖地製造有限公司	同為如興(股)公司之子公司	303,523	--	--	--	--	--
河南高威服裝有限公司	常州東奧服裝有限公司	同為如興(股)公司之子公司	108,057	--	--	--	--	--
JD & Toyoshima Co., Ltd.	Nagapeace Corporation Limited	同為如興(股)公司之子公司	126,218	--	--	--	--	--
RH International Holdings Limited	MF Holding Co., Ltd.	同為如興(股)公司之子公司	218,546	--	--	--	--	--

註：子公司因編製合併財務報表而沖銷。

附表六

如興股有限公司及子公司

母子公司間及各子公司間之業務關係重要交易往來情形及金額

民國一一一年一月一日至十二月三十一日

單位：除另予註明者外，為新台幣仟元

編號(註1)	交易人名稱	交易往來對象	與交易人之關係(註2)	交易往來情形			
				科目	金額	交易條件	佔合併總營收或總資產之比率(註 3)
0	如興(股)公司	如興製衣(柬埔寨)有限公司	1	其他應收款	$ 417,656	--	3%
0	如興(股)公司	如興製衣(柬埔寨)有限公司	1	製-加工費	142,297	按客戶生產款式訂定	1%
0	如興(股)公司	如興製衣(薩爾瓦多)(股)有限公司	1	其他應付款	90,743	--	1%
0	如興(股)公司	宏興製衣(柬埔寨)有限公司	1	其他應收款	77,478	--	--
0	如興(股)公司	宏興製衣(柬埔寨)有限公司	1	預付款項	64,153	--	--
1	如興製衣(柬埔寨)有限公司	宏興製衣(柬埔寨)有限公司	3	應付帳款	99,412	--	1%
1	如興製衣(柬埔寨)有限公司	宏興製衣(柬埔寨)有限公司	3	製-加工費	142,651	按客戶生產款式訂定	1%
1	如興製衣(柬埔寨)有限公司	Nagapeace Corporation Limited	3	應收帳款	111,064	--	1%
2	宏興製衣(柬埔寨)有限公司	Nagapeace Corporation Limited	3	其他應付款	157,244	--	1%
2	宏興製衣(柬埔寨)有限公司	Nagapeace Corporation Limited	3	加工收入	350,568	按客戶生產款式訂定	2%
2	宏興製衣(柬埔寨)有限公司	Paneffort (Cambodia) Garment Co.,Ltd.	3	應付帳款	69,753	--	--
3	緬甸世興有限公司	3Y Universal Company Limited	3	加工收入	129,310	按客戶生產款式訂定	1%
3	緬甸世興有限公司	緬甸如興製衣有限公司	3	其他應付款	62,287	--	--
4	GDM Enterprise Co., Ltd.	Nagapeace Corporation Limited	3	加工收入	142,596	按客戶生產款式訂定	1%
5	玖地製造有限公司	T & K Garment Industry Co.,Ltd.	1	其他應收款	544,256	--	4%
5	玖地製造有限公司	T & K Garment Industry Co.,Ltd.	1	銷貨收入	284,955	按客戶生產款式訂定	2%
5	玖地製造有限公司	JD United (BVI) Limited	3	其他應收款	475,803	--	3%
5	玖地製造有限公司	西奧製造有限公司	1	其他應收款	73,816	--	--
6	玖地貿易有限公司	South Bay Manufacturing Company Limited	3	應收帳款	120,182	--	1%
6	玖地貿易有限公司	T & K Garment Industry Co.,Ltd.	3	應收帳款	8,557,604	--	56%
6	玖地貿易有限公司	T & K Garment Industry Co.,Ltd.	3	銷貨收入	3,505,560	按客戶生產款式訂定	20%
6	玖地貿易有限公司	常州東奧服裝有限公司	3	其他應收款	316,766	--	2%
6	玖地貿易有限公司	JD United (BVI) Limited	2	其他應收款	192,261	--	1%
6	玖地貿易有限公司	Tanzania Tooku Garments Co., Ltd.	3	其他應收款	1,093,100	--	7%
6	玖地貿易有限公司	Tanzania Tooku Garments Co., Ltd.	3	銷貨收入	204,189	按客戶生產款式訂定	1%
6	玖地貿易有限公司	Nanjing USA, Inc.	3	應收帳款	1,576,101	--	10%
6	玖地貿易有限公司	Nanjing USA, Inc.	3	銷貨收入	3,955,372	按客戶生產款式訂定	23%
7	T & K Garment Industry Co.,Ltd.	Nagapeace Corporation Limited	3	應收帳款	17,340,975	--	114%
7	T & K Garment Industry Co.,Ltd.	Nagapeace Corporation Limited	3	加工收入	205,497	按客戶生產款式訂定	1%
7	T & K Garment Industry Co.,Ltd.	Nagapeace Corporation Limited	3	銷貨收入	5,332,281	按客戶生產款式訂定	31%
8	常州市穗滿國際貿易有限公司	Tanzania Tooku Garments Co., Ltd.	3	應收帳款	612,062	--	4%

編號(註1)	交易人名稱	交易往來對象	與交易人之關係(註2)	交易往來情形			
				科目	金額	交易條件	佔合併總營收或總資產之比率(註3)
8	常州市穗滿國際貿易有限公司	Tanzania Tooku Garments Co., Ltd.	3	銷貨收入	372,267	按客戶生產款式訂定	2%
8	常州市穗滿國際貿易有限公司	Paneffort (Cambodia) Garment Co.,Ltd.	3	應收帳款	169,528	--	9%
8	常州市穗滿國際貿易有限公司	Paneffort (Cambodia) Garment Co.,Ltd.	3	銷貨收入	342,992	按客戶生產款式訂定	2%
8	常州市穗滿國際貿易有限公司	Nagapeace Corporation Limited	3	應收帳款	436,977	--	3%
8	常州市穗滿國際貿易有限公司	Nagapeace Corporation Limited	3	銷貨收入	467,413	按客戶生產款式訂定	3%
8	常州市穗滿國際貿易有限公司	常州東奧服裝有限公司	3	應收帳款	2,186,871	--	--
8	常州市穗滿國際貿易有限公司	常州東奧服裝有限公司	3	銷貨收入	3,827,275	按客戶生產款式訂定	22%
9	Moring Glory Garment Enterprise Co., Ltd.	JD & Toyoshima Co.,Ltd.	3	應收帳款	121,398	--	1%
9	Moring Glory Garment Enterprise Co., Ltd.	常州東奧服裝有限公司	3	應收帳款	182,850	--	--
9	Moring Glory Garment Enterprise Co., Ltd.	Nagapeace Corporation Limited	3	加工收入	219,148	按客戶生產款式訂定	1%
10	常州東奧服裝有限公司	玖地製造有限公司	2	應收帳款	306,386	--	2%
10	常州東奧服裝有限公司	玖地貿易有限公司	3	應收帳款	683,632	--	--
10	常州東奧服裝有限公司	玖地貿易有限公司	3	銷貨收入	3,330,692	按客戶生產款式訂定	19%
10	常州東奧服裝有限公司	Paneffort (Cambodia) Garment Co.,Ltd.	3	應收帳款	481,936	--	3%
10	常州東奧服裝有限公司	Paneffort (Cambodia) Garment Co.,Ltd.	3	銷貨收入	157,894	按客戶生產款式訂定	1%
10	常州東奧服裝有限公司	3Y Universal Company Limited	3	銷貨收入	324,806	按客戶生產款式訂定	2%
10	常州東奧服裝有限公司	常州市穗滿國際貿易有限公司	3	應收帳款	2,289,073	--	15%
10	常州東奧服裝有限公司	常州市穗滿國際貿易有限公司	3	銷貨收入	1,993,912	按客戶生產款式訂定	12%
10	常州東奧服裝有限公司	Nagapeace Corporation Limited	3	應收帳款	826,729	--	5%
10	常州東奧服裝有限公司	Nagapeace Corporation Limited	3	銷貨收入	317,474	按客戶生產款式訂定	2%
10	常州東奧服裝有限公司	Tanzania Tooku Garments Co., Ltd.	3	應收帳款	62,836	--	--
10	常州東奧服裝有限公司	白城市美達服裝有限公司	1	應收帳款	104,429	--	1%
11	Splendid Chance International Ltd.	Nagapeace Corporation Limited	3	加工收入	145,378	按客戶生產款式訂定	1%
12	河南高威服裝有限公司	常州東奧服裝有限公司	3	應收帳款	108,057	--	1%
12	河南高威服裝有限公司	常州東奧服裝有限公司	3	加工收入	137,157	按客戶生產款式訂定	1%
12	河南高威服裝有限公司	常州市穗滿國際貿易有限公司	3	加工收入	82,159	按客戶生產款式訂定	--
13	JD & Toyoshima Co., Ltd.	Nagapeace Corporation Limited	3	應收帳款	126,218	--	1%
13	JD & Toyoshima Co., Ltd.	Nagapeace Corporation Limited	3	加工收入	435,229	按客戶生產款式訂定	3%
14	Paneffort (Cambodia) Garment Co., Ltd.	玖地製造有限公司	2	應收帳款	1,101,240	--	7%
14	Paneffort (Cambodia) Garment Co., Ltd.	玖地貿易有限公司	3	應收帳款	5,536,439	--	36%
14	Paneffort (Cambodia) Garment Co., Ltd.	玖地貿易有限公司	3	銷貨收入	2,597,748	按客戶生產款式訂定	15%
15	Great Union Cambodia Garment Co., Ltd.	Nagapeace Corporation Limited	3	加工收入	182,001	按客戶生產款式訂定	1%
16	南京興奧貿易有限公司	常州東奧服裝有限公司	3	應收帳款	391,514	--	3%

編號(註1)	交易人名稱	交易往來對象	與交易人之關係(註2)	交易往來情形			
				科目	金額	交易條件	佔合併總營收或總資產之比率(註3)
16	南京興奧貿易有限公司	常州東奧服裝有限公司	3	銷貨收入	334,119	按客戶生產款式訂定	2%
16	南京興奧貿易有限公司	常州市穗滿國際貿易有限公司	3	應收帳款	304,222	--	2%
16	南京興奧貿易有限公司	常州市穗滿國際貿易有限公司	3	銷貨收入	1,226,252	按客戶生產款式訂定	7%
17	Tanzania Tooku Garments Co., Ltd.	Tooku Trading Corporation Limited	3	其他應收款	67,577	--	--
17	Tanzania Tooku Garments Co., Ltd.	玖地貿易有限公司	3	其他應收款	969,718	--	6%
17	Tanzania Tooku Garments Co., Ltd.	玖地貿易有限公司	3	銷貨收入	939,836	按客戶生產款式訂定	5%
18	Nagapeace Corporation Limited	玖地貿易有限公司	3	應收帳款	4,452,511	--	29%
18	Nagapeace Corporation Limited	Tooku Trading Corporation Limited	3	銷貨收入	7,076,903	按客戶生產款式訂定	41%
18	Nagapeace Corporation Limited	Tooku Trading Corporation Limited	3	應收帳款	674,607	--	4%
18	Nagapeace Corporation Limited	GDM Enterprise Co., Ltd.	3	應收帳款	610,743	--	4%
18	Nagapeace Corporation Limited	Moring Glory Garment Enterprise Co., Ltd.	3	應收帳款	834,358	--	5%
18	Nagapeace Corporation Limited	JD & Toyoshima Co., Ltd.	3	應收帳款	188,514	--	1%
18	Nagapeace Corporation Limited	Paneffort (Cambodia) Garment Co., Ltd.	3	應收帳款	8,131,022	--	54%
18	Nagapeace Corporation Limited	Great Union Cambodia Garment Co., Ltd.	3	應收帳款	152,091	--	1%
18	Nagapeace Corporation Limited	Zhen Tai Garment (Cambodia) Co., Ltd.	3	應收帳款	426,079	--	3%
19	Zhen Tai Garment (Cambodia) Co., Ltd.	Nagapeace Corporation Limited	3	銷貨收入	442,531	按客戶生產款式訂定	3%
20	Tooku Holdings Linted	玖地貿易有限公司	3	其他應收款	172,498	--	1%
20	Tooku Holdings Linted	Nanjing USA, Inc.	3	銷貨收入	246,443	按客戶生產款式訂定	1%
21	Tooku Trading Corporation Limited	常州東奧服裝有限公司	3	應收帳款	817,956	--	5%
22	RH International Holdings Limited	Tooku Holdings Limited	1	長期應付款	223,569	--	1%
22	RH International Holdings Limited	MF Holding Co., Ltd.	1	其他應收款	218,546	--	1%
23	Nishiku Enterprise Co., Ltd.	玖地製造有限公司	2	其他應收款	303,523	--	2%
24	重慶市酉陽縣迪利斯製衣有限公司	常州東奧服裝有限公司	3	預收帳款	216,600	--	1%
25	西奧製造有限公司	South Bay Manufacturing Company Limited	3	其他應收款	70,418	--	--

註1：母公司及子公司相互間之業務往來資訊應分別於編號欄註明，編號之填寫方法如下：

(1)母公司填0。

(2)子公司依公司別由阿拉伯數字1開始依序編號。

註2：與交易人之關係有以下三種，標示種類即可：

(1)母公司對子公司。

(2)子公司對母公司。

(3)子公司對子公司。

註3：交易往來金額佔總營收或總資產比率之計算，若屬資產負債科目者，以期末餘額佔總資產之方式計算；若屬損益科目者，以期中累積金額佔總營收之方式計算。

註4：因編製合併財務報告而沖銷。

附表七

如興股份有限公司及子公司

被投資公司名稱、所在地區等相關資訊(不包含大陸被投資公司)

民國一一一年十二月三十一日

單位：除另予註明者外，為新台幣仟元

投資公司名稱	被投資公司名稱(註1、2)	所在地區	主要營業項目	原始投資金額		期末持有			被投資公司本期(損)益(註2(2))	本期認列之投資(損)益(註2(3))	備註
				本期期末	去年年底	股數	比率(%)	帳面金額			
如興(股)公司	如興製衣(東埔寨)有限公司	東埔寨	成衣加工製造	$ 622,475	$ 622,475	--	100.00	$ 209,546	$ 401,616	$ 401,616	
如興(股)公司	如興(尼加拉瓜)(股)公司	尼加拉瓜	成衣加工製造	362,950	362,950	8,600	100.00	8,557	9,854	9,854	
如興(股)公司	如興製衣(薩爾瓦多)(股)公司	薩爾瓦多	成衣加工製造	600,981	600,981	999,600	100.00	112,248	(33,534)	(33,534)	
如興(股)公司	自由貿易區國際作業馬拿瓜(股)公司	尼加拉瓜	出租如興(尼加拉瓜(股)公司所在地土地及廠房	182,264	182,264	56,730	100.00	--	368	368	
如興(股)公司	Fain Tei Enterprise Company Ltd. (BVI)	英屬維京群島	投資控股	491,420	491,420	16,336,943	100.00	(357,677)	(170,904)	(170,904)	
如興(股)公司	天雲存儲科技(股)公司	台灣	殯葬場所開發租售業	607,592	607,592	17,290,238	84.30	561,185	1,088	913	
如興(股)公司	緬甸如興製衣有限公司	緬甸	成衣加工製造	128,495	128,495	41,216	100.00	(28,929)	(45,405)	(45,405)	
如興(股)公司	智能矽材(股)公司	台灣	電子材料批發	--	18,000	--	100.00	--	(60)	(60)	
如興(股)公司	RH Global Investment Limited	英屬維京群島	投資控股	--	--	--	100.00	--	--	--	
如興(股)公司	RH International Holdings Limited	英屬維京群島	投資控股	8,255,160	8,036,038	49,894	100.00	2,749,713	(4,424,907)	(4,424,907)	
如興(股)公司	Xynergy Semiconductor Corporation Limited	香港	電子材料批發	--	283	--	100.00	--	19,920	19,920	
RH International Holdings Limited	JD United (Cayman)Limited	開曼群島	投資控股	719,080	--	639,391	12.10	329,951	(2,307,539)	(302,854)	註4
RH International Holdings Limited	J.D. United (BVI) Limited	英屬維京群島	投資控股	7,290,262	7,290,262	1	100.00	2,396,917	(2,200,074)	(2,200,074)	註5
天雲存儲科技(股)公司	天樂善事業(股)公司	台灣	管理顧問	3,200	3,000	320,000	100.00	6	(449)	(449)	
如興製衣(東埔寨)有限公司	成泰水洗有限公司	東埔寨	成衣水洗加工	20,312	20,312	--	100.00	(8,255)	(2,383)	(2,383)	
Fain Tei Enterprise Company Ltd. (BVI)	宏興製衣(東埔寨)有限公司	東埔寨	成衣加工製造	181,805	181,805	--	100.00	(253,343)	(130,833)	(130,833)	
Fain Tei Enterprise Company Ltd. (BVI)	緬甸世興有限公司	緬甸	成衣加工製造	151,302	151,302	41,249	100.00	(86,056)	(25,765)	(25,765)	

投資公司名稱	被投資公司名稱（註1、2）	所在地區	主要營業項目	原始投資金額		期末持有			被投資公司本期(損)益(註2(2))	本期認列之投資(損)益(註2(3))	備註
				本期期末	去年年底	股數	比率(%)	帳面金額			
J.D. United (BVI) Limited	JD United (Cayman) Limited	開曼群島	投資控股	4,732,139	--	4,470,278	87.90	2,396,917	(2,307,539)	(2,200,074)	註4、註5
JD United (Cayman) Limited	玖地製造有限公司	香港	投資控股與成衣貿易	1,081,740	975,010	--	100.00	2,458,445	(2,307,539)	(2,307,539)	
JD United (Cayman) Limited	3Y Universal Company Limited	香港	成衣加工製造	220,836	199,047	--	51.00	267,606	35,856	18,286	
JD United (Cayman) Limited	MF Holding Co., Ltd.	開曼群島	投資控股	492,340	621,010	435,238	100.00	305,075	(138,302)	(138,302)	註5
JD United (Cayman) Limited	Tooku Holdings Limited	英屬維京群島	投資控股	208,042	208,042	1,866,140	100.00	732,420	226,215	226,215	註5
Tooku Holdings Limited	Tooku Trading Corporation Limited	香港	成衣貿易	19,803	17,849	--	100.00	31,973	(4)	(4)	
Tooku Holdings Limited	Rootech Pte. Limited	新加坡	投資控股	54,809	49,402	--	70.00	34,972	(7,835)	(5,485)	
玖地製造有限公司	玖地貿易有限公司	香港	成衣貿易	123	111	--	100.00	(291,374)	(305,736)	(305,736)	
玖地製造有限公司	OCT Holding Company Limited	香港	投資控股	--	--	--	100.00	(1,411,223)	(282,190)	(282,190)	
玖地製造有限公司	西奧製造有限公司	香港	投資控股	--	--	--	100.00	(241,196)	(42,017)	(42,017)	
玖地製造有限公司	奧夢製造有限公司	香港	投資控股及箱包貿易	15,355	13,840	--	100.00	(30,296)	(4,713)	(4,713)	
玖地製造有限公司	GDM Enterprise Co., Ltd.	柬埔寨	成衣加工製造	30,710	27,680	--	100.00	(251,150)	(34,532)	(34,532)	
玖地製造有限公司	Nishiku Enterprise Co., Ltd.	柬埔寨	成衣加工製造	--	--	--	100.00	--	--	--	
玖地製造有限公司	Morning Glory Garment Enterprise Co., Ltd.	柬埔寨	成衣加工製造	--	--	--	100.00	941,215	(412,954)	(412,954)	
玖地製造有限公司	JD & Toyoshima Co., Ltd.	柬埔寨	成衣加工製造	78,311	70,584	--	100.00	214,031	(76,557)	(76,557)	
玖地製造有限公司	Gowin Success Limited	英屬維京群島	投資控股	--	--	--	100.00	2,425,729	(246,926)	(246,926)	
玖地製造有限公司	Paneffort (Cambodia) Garment Co., Ltd.	柬埔寨	成衣加工製造	42,073	37,922	--	100.00	206,845	(117,632)	(117,632)	
玖地製造有限公司	Paneffort, LLC	美國	一般買賣業	11,977	10,795	--	39.00	11,977	--	--	
OCT Holding Company Limited	GDM Trading Company Limited	香港	投資控股	30,710	27,680	--	100.00	(1,411,223)	(282,190)	(282,190)	
西奧製造有限公司	Southbay Manufacturing Co., Ltd.	緬甸	成衣加工製造	2,303	2,076	--	100.00	(238,128)	(42,080)	(42,080)	
奧夢製造有限公司	J.M. Bag & Case (Cambodia) Co., Ltd.	柬埔寨	箱包製造	4,299	3,875	--	100.00	(31,237)	(21)	(21)	

投資公司名稱	被投資公司名稱（註1、2）	所在地區	主要營業項目	原始投資金額		期末持有			被投資公司本期(損)益(註2(2))	本期認列之投資(損)益(註2(3))	備註
				本期期末	去年年底	股數	比率(%)	帳面金額			
Gowin Success Limited	JD United Manufacturing Pte. Limited (Singapore)	新加坡	投資控股	--	--	--	100.00	654,476	(243,924)	(243,924)	
Gowin Success Limited	長陽紡織有限公司	香港	布料貿易	--	--	--	100.00	(583)	(7)	(7)	
Gowin Success Limited	True Power Garment Corporation Ltd.	柬埔寨	成衣加工製造	--	--	--	100.00	(59,924)	(34,700)	(34,700)	
Gowin Success Limited	高匯服裝有限公司	香港	投資控股	--	--	--	100.00	1,831,760	31,704	31,704	
JD United Manufacturing Pte. Limited (Singapore)	Zhen Tai Garment (Cambodia) Co., Ltd.	柬埔寨	成衣加工製造	30,710	27,680	--	100.00	(256,060)	(25,735)	(25,735)	
JD United Manufacturing Pte. Limited (Singapore)	T&K Garment Industry Co., Ltd.	柬埔寨	成衣加工製造	26,925	24,268	--	100.00	1,038,758	(166,388)	(166,388)	
JD United Manufacturing Pte. Limited (Singapore)	Splendid Chance International Ltd.	柬埔寨	成衣加工製造	15,355	13,840	--	100.00	(57,457)	(25,327)	(25,327)	
JD United Manufacturing Pte. Limited (Singapore)	Great Union Cambodia Garment Co., Ltd.	柬埔寨	成衣加工製造	20,883	18,822	--	100.00	(31,382)	(26,346)	(26,346)	
高匯服裝有限公司	Nagapeace Corporation Limited	柬埔寨	成衣加工製造		--	--	100.00	1,843,440	42,977	42,977	
常州東奧服裝有限公司	Tanzania Tooku Garments Co., Ltd.	坦尚尼亞	成衣加工製造	377,923	340,636	--	99.97	(248,151)	(41,919)	(41,906)	
玖地貿易有限公司	Century Hsing Investment Co., Ltd.	緬甸	一般投資業	30,802	27,763	--	100.00	30,802	--	--	
玖地貿易有限公司	JDU Tokyo Trading 株式會社	日本	國際貿易	863	778	--	100.00	42	(202)	(202)	
3Y Universal Company Limited	株式會社 3Y	日本	貿易	3	3	--	100.00	(41)	(34)	(34)	
MF Holding Co., Ltd.	Faith In Blue (USA) Corporation	美國	投資控股	1,724,228	1,724,228	4,805,000	100.00	1,169,338	(98,140)	(98,140)	
Faith In Blue (USA) Corporation	Nanjing USA, Inc.	美國	時裝批發及分銷業	1,738,143	1,738,143	91	81.65	452,596	(27,873)	(97,774)	註4
Nanjing USA, Inc.	ADNY Apparel, Inc.	美國	時裝批發及分銷業	--	--	--	100.00	(3,929)	(21)	(21)	

註1：公開發行公司如設有國外控股公司且依當地法令規定以合併為主要財務報表者，有關國外被投資公司資訊之揭露，得僅揭露至該控股公司之相關資訊。

註2：非屬註1所述情形者，依下列規定填寫：

(1)「被投資公司名稱」、「所在地區」、「主要營業項目」、「原始投資金額」及「期末持股情形」等欄，應依本(公開發行)公司轉投資情形及每一直接或間接控制之被投資公司再轉投資情形依序填寫，並於備註欄註明各被投資公司與本(公開發行)公司之關係(如係屬子公司或孫公司)。

(2)「被投資公司本期損益」乙欄，應填寫各被投資公司之本期損益金額。

(3)「本期認列之投資損益」乙欄，僅須填寫本(公開發行)公司認列直接轉投資之子公司及採權益法評價之各被投資公司之損益金額，餘得免填。於填寫「認列直接轉投資之各子公司本期損益金額」時，應確認各子公司本期損益金額業已包含其再轉投資依規定應認列之投資損益。

註3：JD United (BVI) Limited & Tooku Holdings Limited項下之子公司原始投資金額為如興(股)公司收購前之原始投資金額。

註4：(1)如興(股)公司對被投資公司J.D. United (Cayman) Limited之本期認列投資損益說明如下：

1-12月稅後淨利	($ 2,307,539)
收購價格分攤相關公允價值與取得淨資產之差異調整	(195,389)
本期認列投資損益	($ 2,502,928)

(2)對被投資公司Nanjing USA, Inc.之本期認列投資損益說明如下：

1-12月稅後淨利-Nanjing USA, Inc.	($ 22,758)
收購價格分攤相關公允價值與取得淨資產之差異調整	(75,016)
本期認列投資損益	($ 97,774)

註5：去年年底原始投資金額係對MF Holding Co., Ltd.、J.D. United (BVI) Limited及Tooku Holdings Limited投資金額，本公司於本期將MF Holding Co., Ltd.、J.D. United (BVI) Limited及Tooku Holdings Limited作價予J.D. United (Cayman) Limited。

註6：因編製合併財務報告而沖銷。

附表八

如興有限公司及子公司

大陸投資資訊

民國一一一年十二月三十一日

單位：除另予註明者外，為新台幣仟元

大陸被投資公司名稱	主要營業項目	實收資本額	投資方式	本期期初自台灣匯出累積投資金額	本期匯出或收回投資金額		本期期末自台灣匯出累積投資金額	被投資公司本期(損)益	本公司直接或間接投資之持股比例	本期認列投資(損)益	期末投資帳面金額	截至本期止已匯回台灣之投資收益	備註
					匯出	收回							
如興(上海)進出口有限公司	成衣貿易	$ 117,976 (USD3,900仟元)	現金入股(1)	$ 117,976 (USD3,900仟元)	$ --	$ --	$ 117,976 (USD3,900仟元)	($ 761)	100%	($ 761)	($ 33,435)	$ --	
常州東奧服裝有限公司	成衣加工製造	907,808 (USD30,000仟元)	現金入股(5)	--	--	--		(282,190)	100%	(282,190)	(601,485)	--	
白城市美達服裝有限公司	成衣加工製造	67,932 (CNY14,930仟元)	現金入股(3)	--	--	--		9,424	100%	9,424	(91,614)	--	
常州市穗滿國際貿易有限公司	布料貿易	453,900 (USD15,000仟元)	現金入股(2)	--	--	--		46,602	100%	46,602	535,254	--	
重慶市酉陽縣迪利斯製衣有限公司	成衣加工製造	60,520 (USD2,000仟元)	現金入股(2)	--	--	--		(3,690)	100%	(3,690)	(212,863)	--	
重慶市彭水縣吉爾諾製衣有限公司	成衣加工製造	30,260 (USD1,000仟元)	現金入股(2)	--	--	--		--	100%	--	6,903	--	
河南高威服裝有限公司	成衣加工製造	9,291 (USD 336仟元)	現金入股(3)	--	--	--		(2,651)	100%	(2,651)	6,598	--	
江蘇修嘉譽陽房地產開發有限公司	不動產開發	(註8)	現金入股(3)	--	--	--		(2)	50.2%	(1)	(978)	--	
南京興奧貿易有限公司	國際貿易	21,767 (CNY5,000仟元)	現金入股(3)	--	--	--		(24,024)	100%	(24,024)	(3,189)	--	
上海如勝紡織科技發展有限公司	國際貿易	14,501 (USD 508仟元)	現金入股(6)	--	--	--		(5,625)	100%	(5,625)	8,490	--	

本期期末累計自台灣匯出赴大陸地區投資金額	經濟部投審會核准投資金額	依經濟部投審會規定赴大陸地區投資限額
$117,976 (USD3,900 仟元)	$123,018 (USD3,900 仟元)	無上限(註 7)

註 1：透過第三地區轉投資子公司 Fain Tei Enterprise Company Ltd. (BVI)。

註 2：透過第三地區轉投資子公司玖地製造有限公司。

註 3：透過第三地區轉投資子公司常州東奧服裝有限公司。

註 4：透過第三地區轉投資子公司 MF Holding Co., Ltd。

註 5：透過第三地區轉投資子公司 GDM Trading Company Limited。

註 6：透過第三地區轉投資子公司 Rootech Pte. Limitd。

註 7：JD United (BVI) Limited & Tooku Holdings Limited 項下之子公司原始投資金額為如興(股)公司收購前之原始投資金額。

註 8：截至民國一一一年十二月三十一日已設立尚未投入資本額。

註 9：因編製合併財務報表而沖銷。

附表九

如興有限公司及子公司

主要股東資訊

民國一一一年十二月三十一日

單位：股

編號	主要股東名稱	持有股數	持股比例(%)
1	行政院國家發展基金管理會	80,000,000	9.76
2	遠雄人壽保險事業股份有限公司	75,815,004	9.25
3	興牛一投資股份有限公司	74,133,221	9.05
4	中國信託商業銀行受託保管JDU機會有限公司投資專戶	56,258,000	6.86

說明：（1）本表主要股東資訊係由集保公司以每季底最後一個營業日，計算股東持有公司已完成無實體登錄交付（含庫藏股）之普通股及特別股合計達百分之五以上資料。至於公司財務報告所記載股本與公司實際已完成無實體登錄交付股數，可能因編製計算基礎不同或有差異。

（2）上開資料如屬股東將持股交付信託，係以受託人開立信託專戶之委託人個別分戶揭示。至於股東依據證券交易法令辦理持股超過百分之十之內部人股權申報，其持股包括本人持股加計其交付信託且對信託財產具有運用決定權股份等，有關內部人股權申報資料請參閱公開資訊觀測站。

十四、部門資訊

為管理之目的，合併公司依據不同產品與勞務劃分管運單位,並分為下列三個應報導營運部門：

(一)產銷部門：該部門負責成衣產銷及羊毛相關產品之銷售。

(二)租賃部門：該部門負責不動產租賃業務。

(三)通路部門：該部門負責批發及分銷與零售通路之銷售。

前述應報導營運部門並未彙總一個以上之營運部門。

管理階層個別監督其業務單位之營運結果，以制定資源分配與績效評估之決策。部門之績效係根據稅前損益予以評估，應報導部門之會計政策皆合併公司重要會計政策彙總說明相同。然而，合併財務報表之所得稅係以集團為基礎進行管理，並未分攤至營運部門。

營運部門間之移轉訂價係以與外部第三人類似之常規交易為基礎。

1.應報導部門損益之資訊

	111 年度					
			應報導部門			
	產銷部門	租賃部門	通路部門	小計	調節及銷除	合計
收入						
來自外部客戶收入	$11,790,356	$ 4,120	$5,494,532	$17,289,008	$ --	$ 17,289,008
部門間收入	921,109	--	--	921,109	(921,109)	--
收入合計	$12,711,465	$ 4,120	$5,494,532	$18,210,117	($ 921,109)	$ 17,289,008
部門損益	($11,127,978)	$ 1,088	($ 19,504)	($11,146,394)	$ 6,569,907	($ 4,576,487)

	110 年度					
			應報導部門			
	產銷部門	租賃部門	通路部門	小計	調節及銷除	合計
收入						
來自外部客戶收入	$11,137,861	$ 4,120	$5,345,268	$16,487,250	$ --	$16,487,250
部門間收入	4,675,551	--	74,134	4,749,685	(4,749,685)	--
收入合計	$15,813,413	$ 4,120	$5,419,402	$21,236,935	($4,749,685)	$16,487,250
部門損益	($ 2,856,077)	($ 20,755)	($ 689,746)	($ 3,566,578)	$1,626,996	($ 1,939,582)

部門間之收入係於合併時銷除並反映於「調節及銷除」項下，其他所有的調節及銷除另有詳細之調節揭露於後。

2. 合併公司營業決策者不以營業部門之資產作為決策之依據，故不予揭露營業部門之資產。

3. 來自外部客戶收入

	111年度	110年度
美洲地區	$ 13,615,354	$ 12,255,406
歐洲地區	398,397	651,956
亞洲地區	3,275,257	3,101,443
其他	--	478,445
合計	$ 17,289,008	$ 16,487,250

收入以客戶所在國家為基礎歸類。

非流動資產

	111年12月31日	110年12月31日
美國	$ 1,290,948	$ 4,984,578
中國大陸	3,351,935	2,606,697
台灣	1,069,484	1,138,125
柬埔寨	136,147	320,736
緬甸	53,478	101,205
馬拿瓜	--	125,262
薩爾瓦多	--	107,164
尼加拉瓜	--	9,488
合計	$ 5,901,992	$ 9,393,255

非流動資產不含金融工具及遞延所得稅資產。

4. 重要客戶資訊

來自單一客戶之收入達本公司及子公司收入總額之10%以上者如下：

	111年度	110年度
來自中國大陸之A客戶	$ 4,701,008	$ 2,686,243
來自中國大陸之C客戶	2,420,446	2,276,342
來自中國大陸之D客戶	2,344,764	2,278,972
來自美國之F客戶	5,462,950	5,174,269

附錄二、最近年度個體財務報告暨會計師查核報告

ShineWing TAIWAN
信永中和聯合會計師事務所 | ShineWing CPAs (Taiwan) | T +886 2 7706 4888 | F +886 2 7706 4899
10595 台北市南京東路四段1號11樓 | 11F, 1, Sec. 4, Nanjing E. Rd., Taipei 10595, Taiwan | www.swtw.com.tw

會計師查核報告

如興股份有限公司　公鑒：

查核意見

如興股份有限公司民國一一一年十二月三十一日之個體資產負債表，暨民國一一一年一月一日至十二月三十一日之個體綜合損益表、個體權益變動表、個體現金流量表，以及個體財務報表附註(包括重大會計政策彙總)，業經本會計師查核竣事。

依本會計師之意見，上開財務報表在所有重大方面係依照「證券發行人財務報告編製準則」編製，足以允當表達如興股份有限公司民國一一一年十二月三十一日之個體財務狀況，暨民國一一一年一月一日至十二月三十一日之個體財務績效及個體現金流量。

查核意見之基礎

本會計師係依照「會計師查核簽證財務報表規則」及審計準則執行查核工作。本會計師於該等準則下之責任將於會計師查核個體財務報表之責任段進一步說明。本會計師所隸屬事務所受獨立性規範之人員已依會計師職業道德規範，與如興股份有限公司保持超然獨立，並履行該規範之其他責任。本會計師相信已取得足夠及適切之查核證據，以作為表示查核意見之基礎。

關鍵查核事項

關鍵查核事項係指依本會計師之專業判斷，對如興股份有限公司民國一一一年度個體財務報表之查核最為重要之事項。該等事項已於查核個體財務報表整體及形成查核意見之過程中予以因應，本會計師並不對該等事項單獨表示意見。本會計師判斷應溝通在查核報告上之關鍵查核事項如下：

一、存貨評價

有關存貨評價之會計政策請詳個體財務報表附註四(十一)，存貨評價之會計估計及假設之不確定性請詳個體財務報表附註五(二)，存貨會計科目說明請詳個體財務報表附註六(六)。

如興股份有限公司存貨係以成本與淨變現價值孰低者衡量。由於紡織產品競爭激烈，市場變化快速，導致存貨成本可能超過淨變現價值之風險，估計需仰賴管理

階層之主觀判斷，係屬具不確定性之會計估計。因此，本會計師將存貨評價列為本年度關鍵查核事項之一。

本會計師對存貨評價所執行之主要查核程序包含(但不限於)瞭解如興股份有限公司所採用之存貨評價政策，並檢視其是否已按既定之會計政策執行; 抽樣存貨庫齡之正確性並分析存貨庫齡變化情形；檢視過去對存貨備抵損失提列之合理性，並與本期估列存貨備抵損失之方法及假設作比較，以評估本期估列存貨備抵損失之方法及假設是否允當。

二、銷貨收入認列

有關收入認列之會計政策請詳個體財務報表附註四(廿三)，營業收入項目說明請詳個體財務報表附註六(廿三)。

如興股份有限公司主要從事牛仔衣褲製造及加工，於民國一一一年度認列營業收470,985 仟元，前十大銷售客戶營業收入佔個體綜合損益表之營業收入 100%，由於客戶之銷售對象數量少且集中，且其商品移轉條件及貿易條件皆不盡相同，以致滿足履約義務時點不同，提高收入認列複雜度，故本會計師將如興股份有限公司之營業收入列為本年度關鍵查核事項之一。

會計師之查核程序包括(但不限於)：評估收入認列會計政策之適當性；評估銷售循環中與收入認列時點攸關之內部控制有效性，並選取樣本(包持本期新增銷貨客戶為關係人且金額重大及新增為前十大重要銷售客戶)執行控制點測試；檢視本期新增客戶之買賣合約條件與一般客戶之條件是否有重大差異；檢視財務報導期間結束日前後之日記帳分錄，了解是否發生鉅額或不尋常交易、期後經常性或重大退貨；依產品別、銷售客戶別之收入資料執行毛利率及價量等分析性程序；選取適當樣本執行交易細項測試，核對銷貨訂單、成品出庫單、銷售發票、出口報單及期後收款等，以確認銷貨收入已適當認列且其收款對象為同一人；另外選定財務報導期間結束日前後一段期間執行銷貨截止測試，抽選營業收入交易，檢視其相關憑證，以確認營業收入已適當截止。

三、採用權益法之減損評估

有關非金融資產減損之會計政策請詳個體財務報表附註四(十七)，採用權益法之投資會計科目說明請詳個體財務報表附註六(九)。

如興股份有限公司於以前年度收購 JD United (BVI) Limited 與 Tooku Holdings Limited、ADNY Gropu, Inc.與 Nanjing USA, Inc.及 3Y Universal Company

Limited 所產生之淨商譽分別為 1,108,101 仟元、516,078 仟元及 176,597 仟元，截至民國一一一年十二月三十一日分別佔合併資產總額 7%、3%及 1%。如興股份有限公司依據國際財務報導準則之規範，針對相關現金產生單位進行減損測試。該公司因相關現金產生單位之公允價值無法可靠衡量，而以使用價值衡量可回收金額，其可回收金額已低於帳面價值，並提列 1,005,272 仟元之減損損失。由於商譽帳面價值對如興股份有限公司係屬重大、使用價值之評估較為複雜，且管理階層對於現金流量之預測所作之各種假設涉及管理階層重大主觀判斷。故本會計師將採用權益法之減損評估列為本年度關鍵查核事項之一。

本會計師查核程序包括(但不限於)：向管理階層取得財務預測資訊，訪談管理階層並分析財務預測中之毛利率、營收成長率、整體市場及經濟情況預測之合理性、評估管理階層辨識減損跡象之客觀證據、流程及減損評估考量之因素，及其是否一致採用，查詢產業現況與發展，並比較同業之數據，以確認財務預測所依據資料之可靠性，分析管理階層計算使用價值之方法與假設，比較客戶歷史財務預測及實際財務預測之差異，以評估現金流量預測之合理性；採用管理階層專家協助本會計師，評估管理階層關於重要假設(預計成長率、市場平均報酬率及折現率等)之攸關性及合理性，包含參考與現金產生單位類似規範之公司，評估折現率組成項目之權益資金成本、公司特定風險溢酬及市場風險溢酬等關鍵輸入值之合理性，並確認及評估重大假設之合理性及可行性。

其他事項

如興股份有限公司民國一一〇年度之個體財務報表係由其他會計師查核，並於民國一一一年三月二十九日出具無保留意見加其他事項段落之查核報告在案。

管理階層與治理單位對財務報表之責任

管理階層之責任係依照「證券發行人財務報告編製準則」編製允當表達之個體財務報表，且維持與個體財務報表編製有關之必要內部控制，以確保個體財務報表未存有導因於舞弊或錯誤之重大不實表達。

於編製個體財務報表時，管理階層之責任亦包括評估如興股份有限公司繼續經營之能力、相關事項之揭露，以及繼續經營會計基礎之採用，除非管理階層意圖清算如興股份有限公司或停止營業，或除清算或停業外別無實際可行之其他方案。

如興股份有限公司之治理單位（含審計委員會）負有監督財務報導流程之責任。

會計師查核財務報表之責任

本會計師查核個體財務報表之目的，係對個體財務報表整體是否存有導因於舞弊或錯誤之重大不實表達取得合理確信，並出具查核報告。合理確信係高度確信，惟依照審計準則執行之查核工作無法保證必能偵出個體財務報表存有之重大不實表達。不實表達可能導因於舞弊或錯誤。如不實表達之個別金額或彙總數可合理預期將影響個體財務報表使用者所作之經濟決策，則被認為具有重大性。

本會計師依照審計準則查核時，運用專業判斷並保持專業上之懷疑。

本會計師亦執行下列工作：

1. 辨認並評估個體財務報表導因於舞弊或錯誤之重大不實表達風險；對所評估之風險設計及執行適當之因應對策；並取得足夠及適切之查核證據以作為查核意見之基礎。因舞弊可能涉及共謀、偽造、故意遺漏、不實聲明或踰越內部控制，故未偵出導因於舞弊之重大不實表達之風險高於導因於錯誤者。
2. 對與查核攸關之內部控制取得必要之瞭解，以設計當時情況下適當之查核程序，惟其目的非對如興股份有限公司內部控制之有效性表示意見。
3. 評估管理階層所採用會計政策之適當性，及其所作會計估計與相關揭露之合理性。
4. 依據所取得之查核證據，對管理階層採用繼續經營會計基礎之適當性，以及使如興股份有限公司繼續經營之能力可能產生重大疑慮之事件或情況是否存在重大不確定性，作出結論。本會計師若認為該等事件或情況存在重大不確定性，則須於查核報告中提醒個體財務報表使用者注意個體財務報表之相關揭露，或於該等揭露係屬不適當時修正查核意見。本會計師之結論係以截至查核報告日所取得之查核證據為基礎。惟未來事件或情況可能導致如興股份有限公司不再具有繼續經營之能力。
5. 評估個體財務報表（包括相關附註）之整體表達、結構及內容，以及個體財務報表是否允當表達相關交易及事件。
6. 對於採用權益法之被投資公司之財務資訊取得足夠及適切之查核證據，以對個體財務報表表示意見。本會計師負責對該等被投資公司查核案件之指導、監督及執行，並負責形成個體財務報表之查核意見。

本會計師與治理單位溝通之事項，包括所規劃之查核範圍及時間，以及重大查核發現(包括於查核過程中所辨認之內部控制顯著缺失)。

本會計師亦向治理單位提供本會計師所隸屬事務所受獨立性規範之人員已遵循會計師職業道德規範中有關獨立性之聲明，並與治理單位溝通所有可能被認為會影響會計師獨立性之關係及其他事項（包括相關防護措施）。

本會計師從與治理單位溝通之事項中，決定對如興股份有限公司民國一一一年度個體財務報表查核之關鍵查核事項。本會計師於查核報告中敘明該等事項，除非法令不允許公開揭露特定事項，或在極罕見情況下，本會計師決定不於查核報告中溝通特定事項，因可合理預期此溝通所產生之負面影響大於所增進之公眾利益。

信永中和聯合會計師事務所

會計師：陳光慧

郭鎮宇

金融監督管理委員會證券期貨局

核准文號：(107)金管證審字第 1070345892 號

(108)金管證審字第 1080305189 號

中華民國一一二年六月六日

如興服飾有限公司

個體資產負債表

民國一一一年及二一〇年十二月三十一日

單位：新台幣仟元

代碼	資產	附註	111 年 12 月 31 日 金額	%	110 年 12 月 31 日 金額	%
11XX	流動資產					
1100	現金及約當現金	六(一)	$ 8,456	--	$ 107,043	1
1136	按攤銷後成本衡量之金融資產-流動	六(二)及八	206,330	4	456,694	5
1170	應收帳款淨額	六(三)	607	--	16,339	--
1200	其他應收款	六(五)	5,100	--	1,975	--
1210	其他應收款-關係人	六(五)及七	533,633	11	877,272	9
1220	本期所得稅資產		220	--	--	--
130X	存貨	六(六)	--	--	185,254	2
1410	預付款項	六(七)及七	74,316	2	67,252	1
1461	待出售非流動資產	六(八)	155,541	3	--	--
1470	其他流動資產		510	--	872	--
	流動資產合計		984,713	20	1,712,701	18
15XX	非流動資產					
1550	採用權益法之投資	六(九)	3,641,248	73	7,436,712	77
1600	不動產、廠房及設備	六(十)及八	348,921	7	436,743	5
1755	使用權資產	六(十一)	23	--	6,958	--
1780	無形資產	六(十三)	2,633	--	3,652	--
1840	遞延所得稅資產	六(廿九)	--	--	271	--
1915	預付設備款		4,604	--	4,604	--
1920	存出保證金		22	--	13,832	--
1975	淨確定福利資產-非流動	六(十九)	399	--	--	--
1990	其他非流動資產		2,762	--	2,762	--
	非流動資產合計		4,000,612	80	7,905,534	82
	資產總計		$ 4,985,325	100	$ 9,618,235	100

(接下頁)

如興服飾有限公司
個體資產負債表(續)
民國一一一年及一一〇年十二月三十一日

(承上頁)

單位：新台幣仟元

代碼	負債及權益	附註	111 年 12 月 31 日 金額	%	110 年 12 月 31 日 金額	%
21XX	流動負債					
2100	短期借款	六(十五)及八	$ 200,679	4	$ 749,744	8
2130	合約負債-流動	六(廿三)	--	--	43	--
2150	應付票據	六(十六)	14,122	--	12,643	--
2170	應付帳款	六(十六)	457	--	13,946	--
2180	應付帳款-關係人	六(十六)及七	40,228	1	39,737	--
2200	其他應付款		33,681	1	75,825	1
2220	其他應付款-關係人	七	112,852	2	27,550	--
2230	本期所得稅負債		--	--	1,706	--
2250	負債準備-流動	六(十七)	1,991	--	1,991	--
2260	與待出售非流動資產直接相關之負債	六(八)及七	37,443	1	--	--
2280	租賃負債-流動	六(十一)	24	--	5,307	--
2310	預收款項	七	30,725	1	--	--
2320	一年或一營業週期內到期長期負債	六(十八)及八	120,130	2	86,562	1
2399	其他流動負債-其他		1,912	--	1,967	--
	流動負債合計		594,244	12	1,017,021	10
25XX	非流動負債					
2540	長期借款	六(十八)及八	47,210	1	46,198	--
2570	遞延所得稅負債	六(廿九)	41,699	1	258,476	4
2580	租賃負債-非流動	六(十一)	--	--	1,779	--
2610	長期應付票據及款項		--	--	3,356	--
2640	淨確定福利負債-非流動	六(十九)	--	--	1,357	--
2645	存入保證金		101	--	--	--
2650	採用權益法之投資貸餘	六(九)	386,606	8	363,739	4
	非流動負債合計		475,616	10	674,905	8
	負債總計		1,069,860	22	1,691,926	18
3110	普通股股本	六(廿)	8,189,149	164	8,189,149	85
3200	資本公積	六(廿一)	2,408,722	48	2,395,061	25
3300	保留盈餘	六(廿二)				
3350	待彌補虧損		(6,827,621)	(137)	(2,469,999)	(26)
3400	其他權益		145,215	3	(187,902)	(2)
	權益總計		3,915,465	78	7,926,309	82
	負債及權益總計		$ 4,985,325	100	$ 9,618,235	100

(請詳閱後附個體財務報表附註)

董事長：張水江　　經理人：紀宗明　　會計主管：徐仲榮

如興股份有限公司

個體綜合損益表

民國一一一年及一一〇年一月一日至十二月三十一日

單位：新台幣仟元

代碼	科目	附註	111 年度 金額	111 年度 %	110 年度 金額	110 年度 %
4000	營業收入	六(廿三)及七	$ 470,985	100	$ 725,037	100
5000	營業成本	六(六)及七	(449,670)	(95)	(651,416)	(90)
5900	營業毛利		21,315	5	73,621	10
6000	營業費用	七				
6100	推銷費用		(23,366)	(5)	(34,032)	(5)
6200	管理費用		(162,963)	(35)	(204,264)	(28)
6300	研究發展費用		(5,381)	(1)	(6,743)	(1)
6450	預期信用減損損失		(250,659)	(53)	--	--
			(442,369)	(94)	(245,039)	(34)
6900	營業損失		(421,054)	(89)	(171,418)	(24)
7000	營業外收入及支出					
7010	其他收入	六(廿四)及七	28,100	6	19,909	3
7020	其他利益及損失	六(廿五)及七	80,632	17	(38,218)	(5)
7050	財務成本	六(廿八)及七	(19,561)	(4)	(18,250)	(3)
7070	採用權益法認列之子公司、關聯企業及合資損益之份額		(4,242,140)	(901)	(1,724,696)	(238)
			(4,152,969)	(882)	(1,761,255)	(243)
7900	稅前淨損		(4,574,023)	(971)	(1,932,673)	(267)
7950	所得稅利益	六(廿九)	216,485	46	41,171	6
8200	本期淨損		(4,357,538)	(925)	(1,891,502)	(261)
8300	其他綜合損益					
8310	不重分類至損益之項目：					
8311	確定福利計畫之再衡量數		(105)	--	(323)	--
8349	與不重分類之項目相關之所得稅	六(廿九)	21	--	65	--
			(84)	--	(258)	--
8360	後續可能重分類至損益之項目					
8381	子公司、關聯企業及合資之國外營運機構財務報表換算之兌換差額		333,117	71	(35,200)	(5)
			333,117	71	(35,200)	(5)
	本期其他綜合損益(稅後淨額)		333,033	71	(35,458)	(5)
8500	本期綜合損益總額		($ 4,024,505)	(854)	($ 1,926,960)	(266)
	每股盈餘	六(三十)				
9750	基本每股盈餘(元)		($ 5.32)		($ 2.31)	

(請詳閱後附個體財務報表附註)

董事長：張水江　　經理人：紀宗明　　會計主管：徐仲榮

如興股份有限公司

個體權益變動表

民國一一一年及一一〇年一月一日至十二月三十一日

單位：新台幣仟元

項目	普通股股本	資本公積	待彌補虧損	其他權益項目 國外營運機構財務報表換算之兌換差額	庫藏股票	權益總額
一一〇年一月一日餘額	$ 8,200,469	$ 2,437,183	($ 329,351)	($ 152,702)	($ 13,657)	$ 10,141,942
對子公司所有權權益變動	--	(40,965)	(248,888)	--	--	(289,853)
庫藏股註銷	(11,320)	(2,337)	--	--	13,657	--
歸入權行使	--	1,180	--	--	--	1,180
	8,189,149	2,395,061	(578,239)	(152,702)	--	9,853,269
一一〇年度淨損	--	--	(1,891,502)	--	--	(1,891,502)
一一〇年度其他綜合損益	--	--	(258)	(35,200)	--	(35,458)
一一〇年度綜合損益總額	--	--	(1,891,760)	(35,200)	--	(1,926,960)
一一〇年十二月三十一日餘額	8,189,149	2,395,061	(2,469,999)	(187,902)	--	7,926,309
對子公司所有權權益變動	--	13,661	--	--	--	13,661
	8,189,149	2,408,722	(2,469,999)	(187,902)	--	7,939,970
一一一年度淨損	--	--	(4,357,538)	--	--	(4,357,538)
一一一年度其他綜合損益	--	--	(84)	333,117	--	333,033
一一一年度綜合損益總額	--	--	(4,357,622)	333,117	--	(4,024,505)
一一一年十二月三十一日餘額	$ 8,189,149	$ 2,408,722	($ 6,827,621)	$ 145,215	$ --	$ 3,915,465

（請詳閱後附個體財務報表附註）

董事長：張水江　　經理人：紀宗明　　會計主管：徐仲榮

如興股份有限公司

個體現金流量表

民國一一一年及一一〇年一月一日至十二月三十一日

單位：新台幣仟元

	111 年度	110 年度
營業活動之現金流量		
稅前淨損	($ 4,574,023)	($ 1,932,673)
調整項目：		
不影響現金流量之收益費損項目		
折舊費用	67,744	74,964
攤銷費用	1,019	1,219
預期信用減損損失	250,659	--
利息費用	19,561	18,250
利息收入	(2,548)	(17,171)
採用權益法認列之子公司、關聯企業及合資損失之份額	4,242,140	1,724,696
處分不動產、廠房及設備損失	2,381	4,690
處分採用權益法之投資損失	10,823	--
非金融資產減損迴轉利益	(9,323)	--
租賃修改利益	(40)	--
存貨跌價及呆滯損失	30,027	--
淨外幣兌換利益	(84,644)	--
其他收入	--	(103)
員工福利負債準備	--	65
與營業活動相關之資產/負債變動數：		
應收帳款減少(增加)	(65,883)	76,117
應收帳款-關係人減少	--	208,151
其他應收款增加	(192,271)	(668)
其他應收款-關係人減少(增加)	342,657	(64,738)
存貨減少(增加)	155,227	(124)
預付款項增加	(7,064)	(5,609)
其他流動資產減少	362	1,272
淨確定福利資產增加	(504)	--
合約負債-流動增加(減少)	(43)	43
應付票據增加	1,479	8,644
應付帳款減少	(13,489)	(4,854)
應付帳款-關係人增加	491	1,255
其他應付款減少	(40,193)	(9,704)
其他應付款-關係人增加	113,844	24,791
預收款項增加	30,725	--
其他流動負債增加(減少)	(55)	834
淨確定福利負債減少	(1,357)	(839)
營運產生之現金流入	277,702	108,508

(接下頁)

如興股份有限公司

個體現金流量表(續)

民國一一一年及一一〇年一月一日至十二月三十一日

(承上頁)

單位：新台幣仟元

	111 年度	110 年度
收取之利息	3,687	17,254
支付之利息	(18,530)	(17,990)
支付之所得稅	(1,926)	(1,133)
營業活動之淨現金流入	260,933	106,639
投資活動之現金流量		
按攤銷後成本衡量之金融資產減少	250,364	4,699
取得採用權益法之投資	(220,123)	(210,476)
處分採用權益法之投資	13,716	--
取得不動產、廠房及設備	(508)	--
處分不動產、廠房及設備	838	583
存出保證金減少(增加)	13,810	(9,565)
其他應收款-關係人減少	--	20,942
長期應收款-關係人增加	--	(13,907)
投資活動之淨現金流入(出)	58,097	(207,724)
籌資活動之現金流量		
短期借款增加(減少)	(496,670)	8,653
舉借長期借款	100,000	73,188
償還長期借款	(118,438)	(44,533)
長期應付款項減少	(3,356)	(3,164)
租賃本金償還	(4,466)	(8,479)
存入保證金增加	101	--
其他籌資活動	--	1,180
籌資活動之淨現金流入(出)	(522,829)	26,845
匯率變動對現金及約當現金之影響	105,212	--
本期現金及約當現金減少數	(98,587)	(74,240)
期初現金及約當現金餘額	107,043	181,283
期末現金及約當現金餘額	$ 8,456	$ 107,043

(請詳閱後附個體財務報表附註)

董事長：張水江　　經理人：紀宗明　　會計主管：徐仲榮

如興股份有限公司

個體財務報表附註

民國一一一年及一一〇年十二月三十一日

（金額除另有註明外，以新台幣仟元為單位）

一、公司沿革

如興股份有限公司(以下稱「本公司」)於六十六年十一月二十三日奉經濟部核准設立，登記地址為台北市松山區復興北路 57 號 13 樓之 4。本公司主要營業項目為針織、梭織、棉、毛、皮等成衣褲製造、加工、買賣及進出口業務，成衣附屬品之加工、買賣及進出口業務及代理國內外廠商有關前各項業務之投標、報價、採購、經銷。

本公司股票自八十八年十二月十六日起於中華民國證券櫃檯買賣中心正式掛牌買賣，並於九十三年九月六日起於台灣證券交易所上市。另於九十七年六月二十日經股東常會決議通過公司更名案，由「如興製衣股份有限公司」更名為「如興股份有限公司」，業經經濟部商業司九十七年七月二十日經授商字第 09701166730 號函核准更名在案。

二、通過財務報表之日期及程序

本個體財務報表已於一一二年五月二十九日經董事會通過後發布。

三、新發布及修訂準則及解釋之適用

(一)已採用金融監督管理委員會(以下簡稱「金管會」)認可並發布生效之新發布、修正後國際財務報導準則、國際會計準則、解釋及解釋公告之影響：

1. 金管會認可並發布生效之一一一年適用之國際財務報導準則、國際會計準則、解釋及解釋公告：

新準則、解釋及修正	主要修訂內容	IASB 發布之生效日
‧修正國際財務報導準則第 3 號「對觀念架構之索引」	此修正更新收購者在企業合併時於判斷何者構成資產和負債時，應引用 2018 年發布之「財務報導之觀念架構」有關資產和負債之定義。因上述索引之修正，此修正新增對負債準備及或有負債之認列例外，針對某些類型之負債準備及或有負債，應參考國際會計準則第 37 號「負債準備、或有負債及或有資產」或國際財務報導準則解釋第 21 號「公課」，而非上述 2018 年發布之「財務報導之觀念架構」。同時，此修正亦釐清收購者在收購日不得認列國際會計準則第 37 號之或有資產。	西元 2022 年 1 月 1 日

（接下頁）

（承上頁）

·修正國際會計準則第 16 號「不動產、廠房及設備：達到預定使用狀態前之價款」	此修正禁止企業自不動產、廠房及設備之成本中，扣除出售為使資產達到能符合管理階層預期運作方式之必要地點及狀態過程所製造之項目之款項，例如測試資產是否正常運作時生產之樣品。出售此類項目之價款及其生產之成本，應認列為損益。此修正亦說明，測試資產是否正常運作係評估資產之技術及物理性能時，與資產的財務績效無關。	西元 2022 年 1 月 1 日
·修正國際會計準則第 37 號「虧損性合約—履行合約之成本」	此修正釐清履行合約之成本包含與該合約直接相關之成本。與合約直接相關之成本係由履行該合約之增額成本及與履行合約直接相關之其他成本之分攤組成。	西元 2022 年 1 月 1 日
·2018-2020 週期之年度改善	(1)國際財務報導準則第 1 號「子公司作為首次採用者」 此修正允許選用國際財務報導準則第 1 號第 D16(a)段豁免之子公司，於衡量累積換算差異數時，得採用母公司轉換至國際財務報導準則日應納入母公司合併財務報表帳面金額累積換算差異數。此修正亦適用於採用國際財務報導準則第 1 號第 D16(a)段豁免之關聯企業及合資企業。 (2)國際財務報導準則第 9 號之修正「除列金融負債「10%」測試中之費用」 此修正規定除列金融負債 10%測試中所應包含之費用。企業可能會支付成本或費用予第三方或貸款方。依據此修正，10%測試中不包含支付予第三方之成本或費用。 (3)國際會計準則第 41 號「公允價值衡量中對稅捐之考量」 此修正刪除國際會計準則第 41 號「農業」於衡量公允價值時排除稅捐現金流量之規定。	西元 2022 年 1 月 1 日

2. 本公司經評估上述準則及解釋對本公司財務狀況與財務績效並無重大影響。

(二)尚未採用金管會認可之新發布、修正後國際財務報導準則之影響：

1. 金管會認可之一一二年適用之國際財務報導準則之新發布、修正及修訂之準則及解釋：

新準則、解釋及修正	主要修訂內容	IASB 發布之生效日
·修正國際會計準則第 1 號「會計政策之揭露」	此修正要求企業應揭露其重大會計政策資訊，而非其重大會計政策。此修正闡明企業如何辨認重大會計政策資訊及對可能係重大會計政策資訊之考量舉例。	西元 2023 年 1 月 1 日
·修正國際會計準則第 8 號「會計估計之定義」	此修正釐清企業應如何區分會計政策變動與會計估計變動，亦釐清新資訊或新發展所導致之會計估計變動非屬錯誤更正。此外，建立會計估計所使用之輸入值或衡量技術之變動之影響若非因前期錯誤更正所致，係屬會計估計變動。	西元 2023 年 1 月 1 日

（接下頁）

（承上頁）

·修正國際會計準則第 12 號「與單一交易所產生之資產及負債有關之遞延所得稅」	此修正要求企業對於原始認列時產生相同金額之應課稅及可減除暫時性差異之特定交易認列相關之遞延所得稅資產及負債。	西元 2023 年 1 月 1 日

2. 本公司經評估上述準則及解釋對本公司財務狀況與財務績效並無重大影響。

(三)國際會計準則理事會(以下簡稱 IASB)已發布但尚未經金管會認可之國際財務報導準則之影響：

1. 下列新準則及修正業經 IASB 發布，但尚未納入金管會認可之國際財務報導準則之新發布、修正及修訂之準則及解釋：

新準則、解釋及修正	主要修訂內容	IASB 發布之生效日
·修正國際財務報導準則第 10 號及國際會計準則第 28 號「投資者與其關聯企業或合資間之資產出售或投入」	此修正解決了現行國際財務報導準則第 10 號及國際會計準則第 28 號的不一致。投資者出售(投入)資產與其關聯企業或合資之交易，視出售(投入)資產之性質決定認列全部或部份處分損益： (1)當出售(投入)之資產符合「業務」時，認列全部處分損益； (2)當出售(投入)之資產不符合「業務」時，僅能認列與非關係投資者對關聯企業或合資之權益範圍內之部分處分損益。	待 IASB 決定
·修正國際財務報導準則第 16 號「售後租回中之租賃負債」	此修正闡明在售後租回交易中，當租回之租賃給付包含非取決於某項指數或費率之變動租賃給付時，賣方兼承租人相關使用權資產及租賃負債之後續衡量，以及賣方兼承租人應以其將不認列與所保留之使用權有關之任何利益或損失之金額之方式決定租賃給付或修正後租賃給付，並新增釋例供參。	西元 2024 年 1 月 1 日
·國際財務報導準則第 17 號「保險合約」	取代國際財務報導準則第 4 號並建立企業所發行保險合約之認列、衡量、表達及揭露原則。此準則適用於企業所發行之保險合約（包含再保險合約）、所持有之再保險合約及所發行之具裁量參與特性之投資合約，前提是該企業亦發行保險合約。嵌入式衍生工具、可區分之投資組成部分及可區分之履約義務應與保險合約分離。於原始認列時，企業應將所發行保險合約組合分為三群組：虧損性、無顯著風險成為虧損性及剩餘合約群組。此準則要求現時衡量模式，於每一報導期間再衡量該等估計。衡量係基於合約之折現及機率加權後之現金流量、風險調整及代表合約未賺得利潤（合約服務邊際）之要素。企業得對部分保險合約適用簡化衡量方法（保費分攤法）。於企業提供保險保障期間及企業自風險解除時認列保險合約群組所產生之收益。若保險合約群組成為虧損，企業立即認列損失。企業應分別列報保險收入、保險服務費用及保險財務收益及費	西元 2023 年 1 月 1 日

（接下頁）

（承上頁）

	用，並須揭露有關來自於保險合約之金額、判斷及風險資訊。	
·修正國際財務報導準則第 17 號「保險合約」	此修正包括遞延生效日、保險取得現金流量之預期回收、可歸屬於投資服務之合約服務邊際、所持有之再保險合約—損失之回收及其他等修正，該等修正並未改變準則之基本原則。	西元 2023 年 1 月 1 日
·修正國際財務報導準則第 17 號「初次適用國際財務報導準則第 17 號及國際財務報導準則第 9 號-比較資訊」	此修正允許企業於初次適用國際財務報導準則第 17 號(以下簡稱 IFRS 17)所列報之各比較期間選擇適用分類覆蓋法。此選擇允許企業對於所有金融資產，包括該等並未與 IFRS 17 範圍內之合約連結之活動所持有者，按逐項工具基礎，於比較期間基於其預期對該等資產於初次適用國際財務報導準則第 9 號(以下簡稱 IFRS 9)時將如何分類，分類該等金融資產。已適用 IFRS 9 或將同時初次適用 IFRS 9 及 IFRS 17 之企業得選擇適用分類覆蓋法。	西元 2023 年 1 月 1 日
·修正國際會計準則第 1 號「負債之流動或非流動分類」	此修訂釐清負債之分類係以報導期間結束日存在之權利為基礎。企業於報導期間結束日不具有將負債之清償期限遞延至報導期間後至少 12 個月之權利，負債應被分類為流動。此外，此修正將「清償」定義為負債係以現金、其他經濟資源或企業自身之權益工具消滅。對於負債之條款可能導致藉由移轉企業本身權益工具清償負債，僅有在企業將該選擇權分類為權益工具而做為複合金融工具之權益組成部分，該等條款不影響該負債分類為流動或非流動。	西元 2024 年 1 月 1 日
·修正國際會計準則第 1 號「具合約條款之非流動負債」	此修正釐清企業在報導期間結束日後始須遵循之合約條款不會影響負債分類為流動或非流動。另此修正增加對受限於條款之非流動負債之揭露資訊。	西元 2024 年 1 月 1 日

2. 本公司經評估上述準則及解釋對本公司財務狀況與財務績效並無重大影響。

四、重大會計政策之彙總說明

編製本個體財務報表所採用之重大會計政策說明如下：

(一)遵循聲明

本個體財務報表係依據證券發行人財務報告編製準則編製。

(二)編製基礎

1. 除以公允價值衡量之金融工具外，本個體財務報表係按歷史成本為基礎編製。
2. 以下所述之重大會計政策一致適用於本個體財務報表涵蓋之所有期間。
3. 編製符合金管會認可之國際財務報導準則、國際會計準則、解釋及解釋公告之財務報表需要使用一些重要會計估計，在應用本公司的會計政策過程

中亦需要管理階層運用其判斷，涉及高度判斷或複雜性之項目，或涉及個體財務報表之重大假設及估計之項目，請詳附註五說明。

(三)外幣換算

本個體財務報表係以本公司之功能性貨幣「新台幣」作為表達貨幣列報。

1.外幣交易及餘額

(1)外幣交易採用交易日或衡量日之即期匯率換算為功能性貨幣，除了符合現金流量避險和淨投資避險而遞延於其他綜合損益者外，換算此等交易產生之換算差額認列為當期損益。

(2)外幣貨幣性資產及負債餘額，按資產負債表日之即期匯率評價調整，因調整而產生之換算差額認列為當期損益。

(3)外幣非貨幣性資產及負債餘額，按資產負債表日之即期匯率評價調整，屬透過損益按公允價值衡量者，因調整而產生之兌換差額認列為當期損益；屬透過綜合損益按公允價值衡量者，因調整而產生之兌換差額認列於其他綜合損益項目；屬非按公允價值衡量者，則按初始交易日之歷史匯率衡量。

2.國外營運機構之換算

(1)功能性貨幣與表達貨幣不同之所有公司個體及關聯企業，其經營結果和財務狀況以下列方式換算為表達貨幣：

A.表達於每一資產負債表之資產及負債係以該資產負債表日之收盤匯率換算；

B.表達於每一綜合損益表之收益及費損係以當期平均匯率換算；及

C.所有因換算而產生之兌換差額認列為其他綜合損益。

(2)當部分處分或出售之國外營運機構為子公司時，係按比例將認列為其他綜合損益之累計兌換差額重新歸屬予該國外營運機構之非控制權益。惟當本公司即使仍保留對前子公司之部分權益，但已喪失對國外營運機構屬子公司之控制，則係以處分對國外營運機構之全部權益處理。

(3)收購國外個體產生之商譽及公允價值調整視為該國外個體之資產及負債，並按期末匯率換算。

(四)資產負債區分流動及非流動之分類標準

1. 資產符合下列條件之一者，分類為流動資產：

(1)預期將於正常營業週期中實現該資產，或意圖將其出售或消耗者。

(2)主要為交易目的而持有者。

(3)預期於資產負債表日後十二個月內實現者。

(4)現金或約當現金，但於資產負債表日後至少十二個月將該資產交換或用以清償負債受到限制者除外。

本公司將所有不符合上述條件之資產分類為非流動資產。

2. 負債符合下列條件之一者，分類為流動負債：

(1)預期將於正常營業週期中清償者。

(2)主要為交易目的而持有者。

(3)預期於資產負債表日後十二個月內到期清償者。

(4)不能無條件將清償期限遞延至資產負債表日後至少十二個月者。負債之條款，可能依交易對方之選擇，以發行權益工具而導致清償者，不影響其分類。

本公司將所有不符合上述條件之負債分類為非流動負債。

(五)現金及約當現金

1. 現金及約當現金包括庫存現金、銀行存款、自取得日起三個月內到期之其他短期具高度流動性投資以及可隨時償還並為整體現金管理一部份之銀行透支。銀行透支列示於資產負債表中流動負債之短期借款項下。

2. 約當現金係指同時具備下列條件之短期且具高度流動性之投資：

(1)隨時可轉換成定額現金者。

(2)利率變動對其價值之影響甚少者。

(六)按攤銷後成本衡量之金融資產

1. 係指同時符合下列條件者：

(1)在以收取合約現金流量為目的之經營模式下持有該金融資產。

(2)該金融資產之合約條款產生特定日期之現金流量，完全為支付本金及流通在外本金金額之利息。

2. 本公司對於符合交易慣例之按攤銷後成本衡量之金融資產係採用交易日會計。

3. 本公司於原始認列時按其公允價值加計交易成本衡量，後續採有效利息法按攤銷程序於流通期間內認列利息收入，及認列減損損失，並於除列時，將其利益或損失認列於損益。

(七)應收帳款及票據

1. 係指依合約約定，已具無條件收取因移轉商品或勞務所換得對價金額權利之帳款及票據。
2. 屬未付息之短期應收帳款及票據，因折現之影響不大，本公司係以原始發票金額衡量。

(八)金融資產減損

本公司於每一資產負債表日，就透過其他綜合損益按公允價值衡量之債務工具投資及按攤銷後成本衡量之金融資產與包含重大財務組成部分之應收帳款或合約資產、應收租賃款、放款承諾及財務保證合約，考量所有合理且可佐證之資訊(包括前瞻性者)後，對自原始認列後信用風險並未顯著增加者，按時十二個月預期信用損失金額衡量備抵損失；對自原始認列後信用風險已顯著增加者，按存續期間預期信用損失金額衡量備抵損失；就不包含重大財務組成部分之應收帳款或合約資產，按存續期間預期信用損失金額衡量備抵損失。

(九)金融資產之除列

本公司於符合下列情況之一時，將除列金融資產：

1. 收取來自金融資產現金流量之合約之權利失效。
2. 移轉收取金融資產現金流量之合約權利，且業已移轉金融資產所有權之幾乎所有風險及報酬。
3. 既未移轉亦未保留金融資產所有權之幾乎所有風險及報酬，惟未保留對金融資產之控制。

(十)出租人之租賃交易-應收租賃款/租賃

1. 依據租賃契約之條件，當租賃所有權之幾乎所有風險與報酬由承租人承擔時，分類為融資租賃。
   (1)於租賃開始時，按租賃投資總額(包含原始直接成本)認列為「應收租賃款」，應收租賃款總額與現值間之差額認列為「融資租賃之未賺得融資收益」。

(2)後續採有系統及合理之基礎將融資收益分攤於租賃期間，以反映出租人持有租賃投資淨額之固定報酬率。

(3)與期間相關之租賃給付(不包含服務成本)沖減租賃投資總額，以減少本金及未賺得融資收益。

2. 營業租賃之租賃收益扣除給予承租人之任何誘因，於租賃期間內按直線法攤銷認列當期損益。

(十一)存貨

存貨按成本與淨變現價值孰低者衡量，成本依加權平均法決定。在製品之成本包括原料、直接人工、其他直接成本及以正常產能分攤之固定製造費用，惟不包含借款成本。比較成本與淨變現價值孰低時，採逐項比較法，淨變現價值係指在正常情況下之估計售價減除至完成出售所需之估計成本後之餘額。

(十二)待出售非流動資產

當非流動資產之帳面金額主要係透過出售交易而非繼續使用來回收，且高度很有可能出售時，分類為待出售資產，以其帳面價值與公允價值減出售成本孰低者衡量。

(十三)採用權益法之投資

1. 關聯企業指所有本公司對其有重大影響者，一般係直接或間接持有其 20%以上表決權之股份。本公司對關聯企業之投資採用權益法處理，取得時依成本認列。

2. 本公司對關聯企業取得後之損益份額認列為當期損益，對其取得後之其他綜合損益份額則認列為其他綜合損益。如本公司對任一關聯企業之損失份額等於或超過其在該關聯企業之權益(包括任何其他無擔保之應收款)，本公司不認列進一步之損失，除非本公司對該關聯企業發生法定義務、推定義務或已代其支付款項。

3. 當關聯企業發生非損益及其他綜合損益之權益變動且不影響對關聯企業之持股比例時，本公司將所有權變動按持股比例認列為資本公積。

4. 本公司與關聯企業間交易所產生之未實現損益業已依其對關聯企業之權益比例銷除；除非證據顯示該交易所轉讓之資產已減損，否則未實現損失亦予以銷除。關聯企業之會計政策已作必要之調整，與本公司採用之政策一致。

5. 當本公司處分關聯企業時，如喪失對該關聯企業之重大影響，對於先前認列於其他綜合損益與該關聯企業有關之所有金額，其會計處理與本公司若直接處分相關資產或負債之基礎相同，亦即如先前認列為其他綜合損益之利益或損失，於處分相關資產或負債時將被重分類為損益，則當喪失對關聯企業之重大影響時，將該利益或損失自權益重分類為損益。如仍對該關聯企業有重大影響，僅按比例將先前在其他綜合損益中認列之金額依上述方式轉出。

(十四)不動產、廠房及設備

1. 不動產、廠房及設備係以取得成本為入帳基礎，並將購建期間之有關利息資本化。
2. 後續成本只有在與該項目有關之未來經濟效益很有可能流入本公司，且該項目之成本能可靠衡量時，則該成本應認列於該資產之帳面金額中或認列為一項單獨資產。被重置部分之帳面金額應除列。所有其他維修費用於發生時認列為當期損益。
3. 不動產、廠房及設備之後續衡量採成本模式，除土地不提折舊外，其他按估計耐用年限以直線法計提折舊。不動產、廠房及設備各項組成若屬重大，則單獨提列折舊。本公司於每一財務年度結束日對各項資產之殘值、耐用年限及折舊方法進行檢視，若殘值及耐用年限之預期值與先前之估計不同時，或資產所含之未來經濟效益之預期消耗型態已有重大變動，則自變動發生日起依國際會計準則第八號「會計政策、會計估計變動及錯誤」之會計估計變動規定處理。各項資產耐用年限如下：

房屋及建築	1～55 年
機器設備	1～8 年
辦公及其他設備	1～50 年

(十五)承租人之租賃交易－使用權資產/租賃負債

1. 租賃資產於可供本公司使用之日認列為使用權資產及租賃負債。當租賃合約係屬短期租賃或低價值標的資產之租賃時，將租賃給付採直線法於租賃期間認列為費用。
2. 租賃負債於租賃開始日將尚未支付之租賃給付按本公司增額借款利率折現後之現值認列，租賃給付包括：

(1)固定給付，減除可收取之任何租賃誘因；

(2)取決於某項指數或費率之變動租賃給付；

(3)殘值保證下本公司預期支付之金額；

(4)購買選擇權之行使價格，若承租人可合理確定將行使該選擇權；及

(5)租賃終止所須支付之罰款，若租賃期間反映承租人將行使租賃終止之選擇權。

後續採利息法按攤銷後成本法衡量，於租賃期間提列利息費用。當非屬合約修改造成租賃期間或租賃給付變動時，將重評估租賃負債，並將再衡量數調整使用權資產。

3.使用權資產於租賃開始日按成本認列，成本包括：

(1)租賃負債之原始衡量金額；

(2)於開始日或之前支付之任何租賃給付。

(3)發生之任何原始直接成本；及

(4)為拆卸、移除標的資產及復原其所在地點，或將標的資產復原至租賃之條款及條件中所要求之狀態之估計成本。

後續採成本模式衡量，於使用權資產之耐用年限屆滿時或租賃期間屆滿時兩者之較早者，提列折舊費用。當租賃負債重評估時，使用權資產將調整租賃負債之任何再衡量數。

(十六)無形資產

電腦軟體

電腦軟體以取得成本認列，依直線法按估計耐用年限三～五年攤銷。

(十七)非金融資產減損

本公司於資產負債表日針對有減損跡象之資產，估計其可回收金額，當可回收金額低於其帳面價值時，則認列減損損失。可回收金額係指一項資產之公允價值減處分成本或其使用價值，兩者較高者。除商譽外，當以前年度已認列資產減損之情況不存在或減少時，則迴轉減損損失，惟迴轉減損損失而增加之資產帳面金額，不超過該資產若未認列減損損失情況下減除折舊或攤銷後之帳面金額。

(十八)借款

1.係指向銀行借入之長、短期款項及其他長、短期借款。本公司於原始認列時按其公允價值減除交易成本衡量，後續就減除交易成本後之價款與贖回價值之任何差額，採有效利息法按攤銷程序於流通期間內認列利息費用於

損益。

2. 設立借款額度時支付之費用，當很有可能提取部分或全部額度，則該費用認列為借款之交易成本，予以遞延至動支發生時認列為有效利率之調整；當不太可能提取部分或全部額度，則認列該費用為預付款項，並在額度相關之期間內攤銷。

(十九)應付帳款及票據

1. 係指因賒購原物料、商品或勞務所發生之債務及因營業與非因營業而發生之應付票據。

2. 屬未付息之短期應付帳款及票據，因折現之影響不大，本公司係以原始發票金額衡量。

(廿)負債準備

負債準備係因過去事件而負有現時法定或推定義務，很有可能需要流出具經濟效益之資源以清償該義務，且該義務之金額能可靠估計時認列。負債準備之衡量係以資產負債表日清償該義務所需支出之最佳估計現值衡量，折現率採用反映目前市場對貨幣時間價值及負債特定風險之評估之稅前折現率，折現之攤銷認列為利息費用。未來營運損失不得認列負債準備。

(廿一)員工福利

1. 短期員工福利

短期員工福利係以預期支付之非折現金額衡量，並於相關服務提供時認列為費用。

2. 退休金

(1)確定提撥計畫

對於確定提撥計畫，係依權責發生基礎將應提撥之退休基金數額認列為當期之退休金成本。預付提撥金於可退還現金或減少未來給付之範圍內認列為資產。

(2)確定福利計劃

A. 確定福利計劃下之淨義務係以員工當期或過去服務所賺得之未來福利金額折現計算，並以資產負債表日之確定福利義務現值減除計畫資產之公允價值。確定福利淨義務每年由精算師採用預計單位福利法計算，折現率則係使用資產負債表日與確定福利計畫之貨幣及期間一致之政府公債(於資產負債表日)之市場殖利率。

B.確定福利計畫產生再衡量數於發生當期認列於其他綜合損益，並表達於保留盈餘。

C.前期服務成本之相關費用立即認列為損益。

3.離職福利

離職福利係於正常退休日前終止對員工之聘僱或當員工決定接受公司之福利邀約以換取聘僱之終止而提供之福利。本公司係於不再能撤銷離職福利之要約或於認列相關重組成本之孰早者時認列費用。不預期在資產負債表日後十二個月全部清償之福利應予以折現。

4.員工酬勞及董監酬勞

員工酬勞及董監事酬勞係於具法律或推定義務且金額可合理估計時，認列為費用及負債。嗣後股東會決議實際配發金額與估列金額有差異時，則按會計估計變動處理。

(廿二)所得稅

1.所得稅費用包含當期及遞延所得稅。除與列入其他綜合損益或直接列入權益之項目有關之所得稅分別列入其他綜合損益或直接列入權益外，所得稅係認列於損益。

2.本公司依據營運及產生應課稅所得之所在國家，在資產負債表日已立法或已實質性立法之稅率計算當期所得稅。管理階層就適用所得稅相關法規定期評估所得稅申報之狀況，並在適用情況下根據預期須向稅捐機關支付之稅款估列所得稅負債。未分配盈餘依所得稅法加徵之所得稅，嗣盈餘產生年度之次年度於股東會通過盈餘分派案後，始就實際盈餘之分派情形，認列之未分配盈餘所得稅費用。

3.遞延所得稅採用資產負債表法，按資產及負債之課稅基礎與其於資產負債表之帳面金額所產生之暫時性差異認列。源自於原始認列之商譽所產生之遞延所得稅負債則不予認列，若遞延所得稅源自於交易（不包括企業本）中對資產或負債之原始認列，且在交易當時未影響會計利潤或課稅所得(課稅損失)，則不予認列。若投資子公司及關聯企業產生之暫時性差異，本公司可以控制暫時性差異迴轉之時點，且暫時性差異很有可能於可預見之未來不會迴轉者則不予認列。

遞延所得稅採用在資產負債表日已立法或已實質性立法，並於有關之遞延所得稅資產實現或遞延所得稅負債清償時預期適用之稅率(及稅法)為準。

4. 遞延所得稅資產於暫時性差異很有可能用以抵減未來應課稅所得之範圍內認列，並於每一資產負債表日重評估未認列及已認列之遞延所得稅資產。

5. 當有法定執行權將所認列之當期所得稅資產及負債金額互抵且有意圖以淨額基礎清償或同時實現資產及清償負債時，始將當期所得稅資產及當期所得稅負債互抵；當有法定執行權將當期所得稅資產及當期所得稅負債互抵，且遞延所得稅資產及負債由同一稅捐機關課徵所得稅之同一納稅主體、或不同納稅主體產生但各主體意圖以淨額基礎清償或同時實現資產及清償負債時，始將遞延所得稅資產及負債互抵。

6. 「所得基本稅額條例」自九十五年一月一日開始施行，其計算基礎係依所得稅法規定計算之課稅所得額，再加計所得稅法及其他法律所享有之租稅減免，按行政院訂定之稅率計算基本稅額，該基本稅額與按所得稅法規定計算之稅額相較，擇其高者，繳納當年度之所得稅，本公司已將其影響考量於當期所得稅中。

(廿三)收入認列

本公司與客戶合約辨認履約義務後，將交易價格分攤至各履約義務，並於滿足各履約義務時認列收入。

1. 商品銷貨收入

(1)本公司製造並銷售商品，於承諾之商品運送至客戶端且客戶取得其控制(即客戶主導該商品之使用並取得該商品之幾乎所有剩餘效益之能力)時認列收入，主要商品為高單價機器設備，以合約敘明之價格為基礎認列收入，其餘銷售商品之交易，通常附有數量折扣(以特定期間累積銷售總額為基礎)。因此，收入以合約敘明之價格為基礎。本公司以累積經驗並採期望值估計數量折扣產生之變動對價，惟其範圍僅限於與變動對價相關之不確定性於後續消除時，所認列之累計收入金額高度很有可能不會發生重大迴轉之部分。在協議之特定期間，對預期之數量折扣亦相對認列退款負債。

(2)本公司銷售商品交易之授信期間為 30 天～90 天，大部分合約於商品移轉控制且具有無條件收取對價之權利時，即認列應收帳款，該等應收帳款通常期間短且不具重大財務組成部分；少部分合約，具有已移轉商品予客戶惟仍未具無條件收取對價之權利，則認列合約資產，合

約資產另須依國際財務報導準則第 9 號規定按存續期間預期信用損失金額衡量備抵損失。

2.提供勞務

(1)本公司提供之勞務服務主要為加工及水洗等服務，該等服務屬單獨定價或協商，係以合約期間為基礎提供維修服務，由於本公司係於合約期間提供維修服務，將使客戶於合約期間取得該等機器設備之維修效益，屬於隨時間逐步滿足之履約義務，故以時間經過採直線法認列收入。

(2)本公司大部分合約協議價款係於維修服務提供後之合約期間平均收取，當具有已移轉勞務予客戶惟仍未具無條件收取對價之權利時，即認列合約資產。然有部分合約，由於簽約時即先向客戶收取部分對價，本公司承擔須於續後提供勞務之義務，故認列為合約負債，合約負債轉列收入之期間通常不超過一年，並未導致重大財務組成部分之產生。

(廿四)營運部門

本公司已於合併財務報告揭露部門資訊，因此個體財務報表不揭露部門資訊。

(廿五)每股盈餘

本公司列示歸屬於本公司普通股權益持有人之基本及稀釋每股盈餘。本公司基本每股盈餘係以歸屬於本公司普通股權益持有人之損益，除以當期加權平均流通在外普通股股數計算之。稀釋每股盈餘則係將歸屬於本公司普通股權益持有人之損益及加權平均流通在外普通股股數，分別調整所有潛在稀釋普通股之影響後計算之。

(廿六)股利分派

分派予本公司股東之股利於本公司股東會決議分派股利時於財務報告認列，分派現金股利認列為負債，分派股票股利則認列為待分配股票股利，並於發行新股基準日時轉列普通股。

五、重大會計判斷、假設及估計不確性之主要來源

本公司編製本個體財務報表時，管理階層已運用其判斷以決定所採用之會計政策，並依據資產負債表日當時之情況對於未來事件之合理預期以作出會計估計及假設。所作出之重大會計估計與假設可能與實際結果存有差異，將考量歷史經驗及其他因子持續評估及調整。請詳下列對重大會計判斷、估計與假設不確定性之說明：

(一)會計政策採用之重要判斷

無此情形。

(二)重要會計估計及假設

本公司所作之會計估計係依據特定日當時之情況對於未來事件之合理預期，惟實際結果可能與估計存有差異，對於下個財務年度之資產及負債可能會有重大調整帳面金額之風險的估計及假設，請詳以下說明：

1.有形資產減損評估

資產減損評估過程中，本公司需依賴主觀判斷並依據資產使用模式及產業特性，決定特定資產群組之獨立現金流量、資產耐用年數及未來可能產生之收益與費損，任何由於經濟狀況之變遷或集團策略所帶來的估計改變均可能在未來造成重大減損。

一一一年十二月三十一日，本公司認列減損損失後之不動產、廠房及設備之帳面價值為 348,921 仟元。

2.存貨之評價

由於存貨須以成本與淨變現價值孰低者計價，故本公司必須運用判斷及估計決定資產負債表日存貨之淨變現價值。由於科技快速變遷，本公司評估資產負債表日存貨因正常損耗、過時陳舊或無市場銷售價值之金額，並將存貨成本沖減至淨變現價值。此存貨評價主要係依未來特定期間內之產品需求為估計基礎，故可能產生重大變動。

一一一年十二月三十一日，本公司存貨之帳面金額為 0 仟元。

六、重要會計科目之說明

(一)現金及約當現金

	111 年 12 月 31 日	110 年 12 月 31 日
庫存現金及週轉金	$ 582	$ 3,081
支票存款及活期存款	7,874	103,962
合計	$ 8,456	$ 107,043

1. 本公司往來之金融機構信用品質良好，且本公司與多家金融機構往來以分散信用風險，預期發生違約之可能性甚低，於資產負債表日最大信用風險之曝險金額為現金及約當現金之帳面金額。

2. 本公司未有將現金及約當現金提供質押之情形。

(二)按攤銷後成本衡量之金融資產-流動

	111 年 12 月 31 日	110 年 12 月 31 日
使用受限制之活期存款	$ 206,330	$ 196,502
定期存款	--	260,192
合計	$ 206,330	$ 456,694

1. 由於本公司之交易對象皆係屬信用良好之銀行等金融機構，評估係屬信用風險低者，因此一一一年與一一〇年十二月三十一日均以預期信用損失率 0%衡量備抵損失，金額均為 0 仟元。

2. 相關信用風險資訊請詳附註十二(二)。

3. 按攤銷後成本衡量之金融資產提供擔保之資訊，請詳附註八之說明。

(三)應收票據及帳款

	111 年 12 月 31 日	110 年 12 月 31 日
應收帳款	$ 82,222	$ 16,339
應收帳款－關係人	--	--
減：備抵損失	(81,615)	--
合計	$ 607	$ 16,339

1. 本公司對應收帳款之平均授信期間為三十至九十天，對應收帳款不予計息。

2. 本公司之應收帳款於一一一年及一一〇年十二月三十一日最大信用風險之曝險金額為每類應收帳款之帳面金額。

3. 應收票據及應收帳款之帳齡資訊如下：

	111 年 12 月 31 日	110 年 12 月 31 日
未逾期	$ 295	$ 16,294
逾期 90 天內	23	45
逾期 91～180 天	289	--
逾期 181 天以上	81,615	--
合計	$ 82,222	$ 16,339

4. 本公司依準備矩陣衡量應收票據及應收帳款之備抵損失如下：

111 年 12 月 31 日	預期信用損失率	總帳面金額	備抵損失(存續期間預期信用損失)	攤銷後成本
未逾期	--	$ 295	$ --	$ 295
逾期 90 天內	--	23	--	23
逾期 91～180 天	--	289	--	289
逾期 181 天以上	100%	81,615	(81,615)	--
合計		$ 82,222	($ 81,615)	$ 607

110 年 12 月 31 日	預期信用損失率	總帳面金額	備抵損失(存續期間預期信用損失)	攤銷後成本
未逾期	--	$ 16,294	$ --	$ 16,294
逾期 90 天內	--	45	--	45
逾期 91～180 天	--	--	--	--
逾期 181 天以上	50%～100%	--	--	--
合計		$ 16,339	$ --	$ 16,339

5. 本公司與 Product Source Group, LLC. 交易產生之應收帳款，因預期收回可能性低，已提列 100%之備抵損失。

6. 本公司之應收帳款備抵損失變動表如下：

	應收帳款
一一一年一月一日	$ --
本期提列金額	78,452
匯率變動之影響	3,163
一一一年十二月三十一日	$ 81,615

7. 相關信用風險資訊請詳附註十二(二)。

(四)金融資產移轉

整體除列之已移轉金融資產

本公司與金融機構簽訂無追索權之應收帳款讓售合約，本公司針對無追索權之讓售除移轉該等應收帳款現金流量合約權利外，依合約約定亦無須承擔該等應收帳款無法收回之信用風險(商業糾紛除外)，符合金融資產除列之條件。交易相關資訊如下：

111 年 12 月 31 日

讓售對象	已移轉總金額	讓售金額	已預支金額	利率區間
Standard Chartered Bank (Hong Kong) Limited	$ 8,457	$ 8,457	$ 8,457	4.9155%～5.7555%

(五)其他應收款

	111 年 12 月 31 日	110 年 12 月 31 日
其他應收款	$ 232,442	$ 204,785
其他應收款－關係人	533,633	877,272
減：備抵損失	(227,342)	(202,810)
合計	$ 538,733	$ 879,247

1.本公司之其他應收款備抵損失變動表如下：

	其他應收款
一一一年一月一日	$ 202,810
本期提列金額	172,207
因無法收回沖銷	(164,457)
匯率變動之影響	16,782
一一一年十二月三十一日	$ 227,342
一一〇年一月一日	$ 207,241
本期提列金額	--
匯率變動之影響	(4,431)
一一〇年十二月三十一日	$ 202,810

2.本公司信用風險相關資訊請詳附註十二(二)。

(六)存貨

	111 年 12 月 31 日	110 年 12 月 31 日
原料及物料	$ --	$ 47,618
在製品	73,084	144,049
製成品	--	24,374
商品	--	12,270
減:備抵存貨跌價及呆滯損失	(73,084)	(43,057)
淨額	$ --	$ 185,254

1.當期認列之存貨相關費損：

	111 年度	110 年度
已出售存貨成本	$ 419,643	$ 622,838
存貨跌價及呆滯損失	30,027	28,578
合計	$ 449,670	$ 651,416

2.上列存貨均未有提供擔保情形。

(七)預付款項

	111 年度	110 年度
預付貨款	$ 62,697	$ 47,848
留抵稅額	10,208	8,997
預付費用	703	2,415
其他	708	7,992
合計	$ 74,316	$ 67,252

(八)待出售非流動資產

1.待出售處分群組之資產：

	111 年 12 月 31 日
現金及約當現金	$ 1,036
其他應收款	21,848
預付款項	36
不動產、廠房及設備	132,324
存出保證金	297
合計	$ 155,541

2.與待出售非流動資產直接相關之負債：

	111 年 12 月 31 日
其他應付款	$ 35,437
存入保證金	2,006
合計	$ 37,443

3.本公司為活化資產，充實營運資金，於一一一年六月十六日經董事會決議通過，處分子公司自由貿易區國際作業馬拿瓜股份有限公司股權，已確定有出售對象並預計於一年內完成出售，故按其資產及負債帳面金額155,541仟元及37,443仟元轉列待出售非流動資產及與待出售非流動資產直接相關之負債。

(九)採用權益法之投資

被投資公司名稱	111 年 12 月 31 日 金額	111 年 12 月 31 日 持股%	110 年 12 月 31 日 金額	110 年 12 月 31 日 持股%
投資子公司				
如興製衣(柬埔寨)有限公司	$ 209,546	100.00	($ 186,187)	100.00
如興(尼加拉瓜)股份有限公司	8,557	100.00	(1,489)	100.00
如興製衣(薩爾瓦多)股份有限公司	112,248	100.00	132,490	100.00
自由貿易區國際作業馬拿瓜股份有限公司	--	100.00	138,931	100.00
Fain Tei Enterprise Company Ltd. (BVI)	(357,677)	100.00	(176,063)	100.00
緬甸如興製衣有限公司	(28,929)	100.00	14,882	100.00
智能矽材股份有限公司	--	--	869	100.00
天雲存儲科技股份有限公司	561,185	84.30	546,611	89.58
RH International Holdings Limited	2,749,712	100.00	6,633,081	100.00
Xynergy Semiconductor Corporation limited	--	--	848	100.00
RH Global Investment Limited	--	--	--	--
小計	3,254,642		7,103,973	
加：採用權益之投資貸餘	386,606		363,739	
減：累計減損	--		(31,000)	
採用權益法之投資總額	$3,641,248		$7,436,712	

1.本公司重大關聯企業之基本資訊如下：

公司名稱	主要營業場所	衡量方法
如興製衣(柬埔寨)有限公司	柬埔寨	採權益法
如興(尼加拉瓜)股份有限公司	尼加拉瓜	採權益法
如興製衣(薩爾瓦多)股份有限公司	薩爾瓦多	採權益法
自由貿易區國際作業馬拿瓜股份有限公司	尼加拉瓜	採權益法
Fain Tei Enterprise Company Ltd. (BVI)	英屬維京群島	採權益法
緬甸如興製衣有限公司	緬甸	採權益法
智能矽材股份有限公司	台灣台北市	採權益法
天雲存儲科技股份有限公司	台灣台北市	採權益法
RH International Holdings Limited	英屬維京群島	採權益法
Xynergy Semiconductor Corporation limited	香港	採權益法

(1)本公司於一一一年六月十六日經董事會決議通過，處分子公司自由貿易區國際作業馬拿瓜股份有限公司股權，於一一二年二月二十日完成

股權交割。

(2)本公司於一〇八年度依據「取得或處分資產處理程序」授權董事長決行對子公司 Fain Tei Enterprise Company Ltd. (BVI)增資美金 2,042,429 元，增資後資本額由美金 13,744,414 元增加為美金 15,786,843 元，股數由 13,794,414 股增加為 15,836,843 股。於一〇九年二月增資美元 500,000 元，增資後資本額為美金 16,286,843 元，股數為 16,336,843 股，截至一一一年十二月三十一日已投入資本額約為新台幣 491,420 仟元。

(3)本公司於一〇八年十月九日對緬甸如興製衣有限公司增資美金 300,000 元，截至一一一年十二月三十一日已投入資本額為美金 4,271,600 元(約新台幣 128,495 仟元)。

(4)本公司於一〇七年一月二十六日投資設立智能紡織科技(股)公司，於一〇八年十月二十三日依據「取得或處分資產處理程序」授權董事長決行增資 5,000 仟元。於一〇九年六月二十二日董事會決議增資 2,000 仟元，一一〇年一月十三日董事會決議增資 1,000 仟元，且於同年九月二十四日經董事同意更改公司名稱為智能矽材股份有限公司，一一一年二月二十三日經董事會同意增資 1,000 仟元，於一一一年九月二十八日由董事長核准處分子公司智能矽材股份有限公司之股權，並於一一一年十月二十一日簽訂股權讓售合約書，與 Xynergy Semiconductor Corporation Limited 一併出售，交易總價為 7,500 仟元加計美金 200 仟元，處分損失為 10,823 仟元。

(5)本公司於一〇八年六月二十八日依據「取得或處分資產處理程序」授權董事長決行對特定交易對象收購普通股 1,320,000 股，收購價金為 43,996 仟元，本公司持有天雲商務國際(股)公司 46.5%，惟本公司具有過半之董事會席次，能主導天雲商務國際(股)公司主要營運活動，故具控制力。於一〇九年二月因轉換特別股負債，剩餘持有股權為 40.04%。於一〇九年八月購買普通股 1,840,000 股，購買價金為 61,272 仟元，持有股權為 59.85%，於一〇九年十一月購買普通股 1,000,000 股，購買價金為 33,000 仟元，持有股權為 70.61%，於一〇九年十二月購買普通股 718,572 股，購買價金為 23,713 仟元，持有股權為 78.35%，於一一〇年十一月因轉換特別股負債，持有對天雲

商務國際(股)公司股權 89.58%。於一一一年一月十八日經董事會決議更改公司名稱為天雲存儲股份有限公司，於一一一年一月因轉換特別股負債，剩餘持有股權為 85.17%，於一一一年八月因轉換特別股負債，剩餘持有股權為 84.30%。

(6)本公司於一〇九年六月十七日投資設立 RH International Holdings Limitede，並於一一〇年六月將 MF Holding Co., Ltd.作價予 RH International Holdings Limited.。另於一一〇年九月十五日董事會決議通過，為提升投資效益，進行集團組織重組案。截至一一〇年十二月三十一日其子公司 RH International Holdings Limited 直接持有子公司 Tooku Holdings Limited 及 JD United (BVI) Limited，RH International Holdings Limited 另與 JD United (BVI) Limited 共同持有 JD United (Cayman) Limited。於一一一年第一季，改由子公司 JD United (Cayman) Limited 直接持有子公司 Tooku Holdings Limited 及 MF Holding Co., Ltd.。

(7)本公司於一〇九年九月七日投資設立 Xynergy Semiconductor Corporation Limited，於一一一年九月二十八日由董事長核准處分子公司 Xynergy Semiconductor Corporation Limited 之股權，並於一一一年十月二十一日簽訂股權讓售合約書，與智能矽材股份有限公司一併出售，交易總價為 7,500 仟元加計美金 200 仟元，處分損失為 10,823 仟元。

2.本公司重大關聯企業之彙總性財務資訊如下：

資產負債表

	如興製衣(東埔寨)有限公司	
	111 年 12 月 31 日	110 年 12 月 31 日
流動資產	$ 777,982	$ 234,942
非流動資產	3,969	100,053
流動負債	(572,405)	(521,182)
淨資產總額	$ 209,546	($ 186,187)
占關聯企業淨資產之份額	$ 209,546	($ 186,187)
商譽	--	--
關聯企業帳面價值	$ 209,546	($ 186,187)

	如興(尼加拉瓜)股份有限公司	
	111 年 12 月 31 日	110 年 12 月 31 日
流動資產	$ 24,257	$ 33,482
非流動資產	307	9,765
流動負債	(16,007)	(44,736)
淨資產總額	$ 8,557	($ 1,489)
占關聯企業淨資產之份額	$ 8,557	($ 1,489)
商譽	--	--
關聯企業帳面價值	$ 8,557	($ 1,489)

	如興製衣(薩爾瓦多)公司	
	111 年 12 月 31 日	110 年 12 月 31 日
流動資產	$ 113,374	$ 26,342
非流動資產	--	107,164
流動負債	(1,126)	(338)
非流動負債	--	(678)
淨資產總額	$ 112,248	$ 132,490
占關聯企業淨資產之份額	$ 112,248	$ 132,490
商譽	--	--
關聯企業帳面價值	$ 112,248	$ 132,490

	自由貿易區國際作業 馬拿瓜股份有限公司	
	111 年 12 月 31 日	110 年 12 月 31 日
流動資產	$ 33,795	$ 18,282
非流動資產	133,980	125,539
流動負債	(7,569)	(3,022)
非流動負債	(2,073)	(1,868)
淨資產總額	$ 158,133	$ 138,931
占關聯企業淨資產之份額	$ 158,133	$ 138,931
商譽	--	--
關聯企業帳面價值	$ 158,133	$ 138,931

	Fain Tei Enterprise Company Ltd. (BVI)	
	111 年 12 月 31 日	110 年 12 月 31 日
流動資產	$ 15,158	$ 72,990
流動負債	--	(44,288)
非流動負債	(372,835)	(204,765)
淨資產總額	($ 357,677)	($ 176,063)

	Fain Tei Enterprise Company Ltd. (BVI)	
	111 年 12 月 31 日	110 年 12 月 31 日
占關聯企業淨資產之份額	($ 357,677)	($ 176,063)
商譽	--	--
關聯企業帳面價值	($ 357,677)	($ 176,063)

資產負債表

	緬甸如興製衣有限公司	
	111 年 12 月 31 日	110 年 12 月 31 日
流動資產	$ 67,352	$ 44,360
非流動資產	9,697	42,984
流動負債	(101,316)	(62,247)
非流動負債	(4,662)	(10,215)
淨資產總額	($ 28,929)	$ 14,882
占關聯企業淨資產之份額	($ 28,929)	$ 14,882
商譽	--	--
關聯企業帳面價值	($ 28,929)	$ 14,882

	智能矽材股份有限公司	
	111 年 12 月 31 日	110 年 12 月 31 日
流動資產	$ --	$ 521
非流動資產	--	396
流動負債	--	(48)
淨資產總額	$ --	$ 869
占關聯企業淨資產之份額	$ --	$ 869
商譽	--	--
關聯企業帳面價值	$ --	$ 869

	天雲存儲科技股份有限公司	
	111 年 12 月 31 日	110 年 12 月 31 日
流動資產	$ 5,519	$ 2,913
非流動資產	344,005	344,988
流動負債	(1,684)	(36,832)
非流動負債	(764)	(720)
淨資產總額	$ 347,076	$ 310,349
占關聯企業淨資產之份額	$ 347,076	$ 278,011
商譽	--	268,600
關聯企業帳面價值	$ 347,076	$ 546,611

	RH International Holdings Limited	
	111 年 12 月 31 日	110 年 12 月 31 日
流動資產	$ 218,545	$ --
非流動資產	2,760,832	6,716,546
流動負債	(6,096)	(425)
非流動負債	(223,569)	(83,040)
淨資產總額	$ 2,749,712	$ 6,633,081
占關聯企業淨資產之份額	$ 2,749,712	$ 6,633,081
商譽	--	--
關聯企業帳面價值	$ 2,749,712	$ 6,633,081

	Xynergy Semiconductor Corporation Limited	
	111 年 12 月 31 日	110 年 12 月 31 日
流動資產	$ --	$ 848
淨資產總額	$ --	$ 848
占關聯企業淨資產之份額	$ --	$ 848
商譽	--	--
關聯企業帳面價值	$ --	$ 848

綜合損益表

	如興製衣(柬埔寨)有限公司	
	111 年度	110 年度
收入	$ 208,322	$ 434,177
本期淨利(損)	401,616	(18,632)
其他綜合損益(稅後淨額)	--	--
本期綜合損益總額	401,616	(18,632)
自關聯企業收取之股利	$ --	$ --

	如興(尼加拉瓜)股份有限公司	
	111 年度	110 年度
收入	$ 12,921	$ 153,086
本期淨利(損)	9,854	(7,415)
其他綜合損益(稅後淨額)	--	--
本期綜合損益總額	9,854	(7,415)
自關聯企業收取之股利	$ --	$ --

	如興(薩爾瓦多)股份有限公司	
	111 年度	110 年度
收入	$ 3,871	$ 18,690
本期淨損	(33,534)	(3,315)
其他綜合損益(稅後淨額)	--	--
本期綜合損益總額	(33,534)	(3,315)
自關聯企業收取之股利	$ --	$ --

	自由貿易區國際作業 馬拿瓜股份有限公司	
	111 年度	110 年度
收入	$ 16,020	$ 7,900
本期淨利(損)	3,856	(15,698)
其他綜合損益(稅後淨額)	--	--
本期綜合損益總額	3,856	(15,698)
自關聯企業收取之股利	$ --	$ --

	Fain Tei Enterprise Company Ltd. (BVI)	
	111 年度	110 年度
收入	$ --	$ 153,086
本期淨損	(170,904)	(148,920)
其他綜合損益(稅後淨額)	(10,710)	10,890
本期綜合損益總額	(181,614)	(138,030)
自關聯企業收取之股利	$ --	$ --

	緬甸如興製衣有限公司	
	111 年度	110 年度
收入	$ --	$ 98,740
本期淨損	(45,405)	(10,212)
其他綜合損益(稅後淨額)	--	(7,516)
本期綜合損益總額	($ 45,405)	($ 17,728)
自關聯企業收取之股利	$ --	$ --

	智能矽材股份有限公司	
	111 年度	110 年度
收入	$ --	$ --
本期淨利	--	(1,156)
其他綜合損益(稅後淨額)	--	--
本期綜合損益總額	$ --	($ 1,156)
自關聯企業收取之股利	$ --	$ --

	天雲存儲科技股份有限公司	
	111 年度	110 年度
收入	$ 4,121	$ 4,120
本期淨利	1,088	(20,755)
其他綜合損益(稅後淨額)	--	--
本期綜合損益總額	$ 1,088	($ 20,755)
自關聯企業收取之股利	$ --	$ --

	RH International Holdings Limited	
	111 年度	110 年度
收入	$ --	$ --
本期淨損	(4,424,907)	(1,190,334)
其他綜合損益(稅後淨額)	322,416	13,940
本期綜合損益總額	($ 4,102,491)	($ 1,176,394)
自關聯企業收取之股利	$ --	$ --

	Xynergy Semiconductor Corporation Limited	
	111 年度	110 年度
收入	$ --	$ 684
本期淨利	--	578
其他綜合損益(稅後淨額)	--	--
本期綜合損益總額	$ --	$ 578
自關聯企業收取之股利	$ --	$ --

(十)不動產、廠房及設備

	土地	房屋及建築	機器設備	辦公及其他設備	合計
成本					
一一一年一月一日餘額	$ 84,267	$ 26,964	$ 435,446	$ 20,874	$ 567,551
增添	--	--	--	508	508
處分及報廢	--	--	(16,357)	(10,669)	(27,026)
一一一年十二月三十一日餘額	$ 84,267	$ 26,964	$ 419,089	$ 10,713	$ 541,033
一一〇年一月一日餘額	$ 84,267	$ 26,964	$ 435,446	$ 20,926	$ 567,603
增添	--	--	--	5,400	5,400
處分及報廢	--	--	--	(5,452)	(5,452)
一一〇年十二月三十一日餘額	$ 84,267	$ 26,964	$ 435,446	$ 20,874	$ 567,551

	土地	房屋及建築	機器設備	辦公及其他設備	合計
折舊及減損損失					
一一一年一月一日餘額	$ --	$ 11,113	$ 108,077	$ 11,618	$ 130,808
本期折舊	--	1,511	60,020	1,903	63,434
本期減損	--	--	21,618	59	21,677
處分及報廢	--	--	(16,357)	(7,450)	(23,807)
一一一年十二月三十一日餘額	$ --	$ 12,624	$ 173,358	$ 6,130	$ 192,112
一一〇年一月一日餘額	$ --	$ 9,601	$ 45,871	$ 9,076	$ 64,548
本期折舊	--	1,512	62,206	2,721	66,439
處分及報廢	--	--	--	(179)	(179)
一一〇年十二月三十一日餘額	$ --	$ 11,113	$ 108,077	$ 11,618	$ 130,808
帳面金額					
一一一年十二月三十一日	$ 84,267	$ 14,340	$ 245,731	$ 4,583	$ 348,921
一一〇年十二月三十一日	$ 84,267	$ 15,851	$ 327,369	$ 9,256	$ 436,743

不動產、廠房及設備提供擔保之資訊，請詳附註八之說明。

(十一)租賃交易-承租人

1. 本公司租賃之標的資產為房屋及建築、運輸設備及辦公設備，租賃合約之期間通常介於一到五年。租賃合約是採個別協商，未有加諸其他之限制。

2. 使用權資產之帳面金額與認列之折舊費用資訊如下：

	111 年 12 月 31 日 帳面金額	111 年度 折舊費用	110 年 12 月 31 日 帳面金額	110 年度 折舊費用
房屋及建築	$ --	$ 3,035	$ 3,035	$ 6,071
運輸設備	--	1,244	3,869	2,407
辦公設備	23	31	54	47
	$ 23	$ 4,310	$ 6,958	$ 8,525

3. 租賃負債

	111 年 12 月 31 日	110 年 12 月 31 日
流動	$ 24	$ 5,307
非流動	--	1,779
合計	$ 24	$ 7,086

4. 本公司使用權資產於一一一年及一一〇年度變動情形如下：

	房屋及建築	運輸設備	辦公設備	合計
一一一年一月一日	$ 3,035	$ 3,869	$ 54	$ 6,958
折舊費用	(3,035)	(1,244)	(31)	(4,310)
租賃修改	--	(2,625)	--	(2,625)
一一一年十二月三十一日	$ --	$ --	$ 23	$ 23

	房屋及建築	運輸設備	辦公設備	合計
一一〇年一月一日	$ 19,450	$ 2,322	$ 101	$ 21,873
增添	--	3,954	--	3,954
折舊費用	(6,071)	(2,407)	(47)	(8,525)
處分	(10,344)	--	--	(10,344)
一一〇年十二月三十一日	$ 3,035	$ 3,869	$ 54	$ 6,958

5. 本公司於一一一年及一一〇年度使用權資產之增添分別為 0 仟元及 3,954 仟元。

6. 與租賃合約有關之損益項目資訊如下：

影響當期損益之項目	111 年度	110 年度
租賃負債之利息費用	$ 69	$ 370
屬短期租賃合約之費用	$ 455	$ 1,602

7. 本公司於一一一年及一一〇年度租賃現金流出總額分別為 4,466 仟元及 8,479 仟元。

(十二)租賃交易—出租人

1. 本公司出租之標的資產為房屋及建築，由於未移轉附屬於標的資產所有權之幾乎所有風險與報酬，分類為營業租賃。

2. 本公司於一一一年及一一〇年度營業租賃合約分別認列 2,070 仟元及 216 仟元之租金收入，其中無屬變動租賃給付認列之租金收入。

(十三)無形資產

	111 年 12 月 31 日	110 年 12 月 31 日
電腦軟體	$ 2,633	$ 3,652

成本	電腦軟體
一一一年一月一日餘額	$ 13,261
取得	--
一一一年十二月三十一日餘額	$ 13,261

成本	電腦軟體
一一〇年一月一日餘額	$ 13,261
取得	--
一一〇年十二月三十一日餘額	$ 13,261
累計攤銷及減損	
一一一年一月一日餘額	$ 9,609
攤銷費用	1,019
一一一年十二月三十一日餘額	$ 10,628
一一〇年一月一日餘額	$ 8,390
攤銷費用	1,219
一一〇年十二月三十一日餘額	$ 9,609
帳面金額	
一一一年十二月三十一日淨額	$ 2,633
一一〇年十二月三十一日淨額	$ 3,652

(十四)非金融資產減損

本公司一一一年及一一〇年度不動產、廠房及設備認列減損損失為 21,677 仟元及 0 仟元。

	111 年度	110 年度
認列於當期損益		
減損損失-機器設備	$ 21,618	$ --
減損損失-其他設備	59	--
	$ 21,677	$ --

(十五)短期借款

	111 年 12 月 31 日	110 年 12 月 31 日
無擔保銀行借款	$ --	$ 240,000
擔保融資公司借款	--	300,000
擔保銀行借款	200,000	--
信用狀借款	679	209,744
	$ 200,679	$ 749,744
期末帳列短期借款利率區間	2.426%～4.1756%	1.15%～2.55%

短期借款擔保品，請詳附註八說明。

(十六)應付票據及帳款

	111 年 12 月 31 日	110 年 12 月 31 日
應付票據	$ 14,122	$ 12,643
應付帳款	457	13,946
應付帳款-關係人	40,228	39,737
小計	40,685	53,683
合計	$ 54,807	$ 66,326

(十七)負債準備

	員工福利負債準備
一一〇年一月一日餘額	$ 1,991
當期使用之負債準備	--
一一〇年十二月三十一日餘額	1,991
當期新增之負債準備	--
一一一年十二月三十一日餘額	$ 1,991

負債準備分析如下：

	111 年 12 月 31 日	110 年 12 月 31 日
流動	$ 1,991	$ 1,991

(十八)長期借款

債權人	111 年 12 月 31	利率(%)	償還期間及辦法
彰化銀行	$ 3,989	2.5	自109年7月16日至112年7月16日，每1個月為一期分36期，每期依年金法按月攤還本息。
臺灣中小企業銀行	10,153	2.47	自109年6月20日至112年6月20日，每1個月為一期分36期，前12期按月付息，自13期起，每期依年金法按月攤還本息。
臺灣中小企業銀行	49,774	2.525	自111年3月17日至112年9月17日，每1個月為一期分18期，前6期按月付息，自7期起，每期依年金法按月攤還本息。
合作金庫銀行	18,544	2.47	自109年11月13日至112年11月13日，每1個月為一期分36期，前12期按月付息，自13期起，每期依年金法按月攤還本息。
合作金庫銀行	1,850	2.47	自109年11月18日至112年11月18日，每1個月為一期分36期，前12期按月付息，自13期起，每期依年金法按月攤還本息。
合作金庫銀行	3,030	2.47	自109年12月9日至112年12月9日，每1個月為一期分36期，前12期按月付息，自13期起，每期依年金法按月攤還本息。
合作金庫銀行	80,000	2.801	自111年2月25日至114年2月25日，每1個月為一期分36期，前12期按月付息，自13期起，每期依年金法按月攤還本息。
小計	167,340		
減：一年內到期	(120,130)		
合計	$ 47,210		

債權人	110 年 12 月 31 日	利率(%)	償還期間及辦法
彰化銀行	$ 10,705	2.00	自109年7月16日至112年7月16日，每1個月為一期分36期，每期依年金法按月攤還本息。
臺灣中小企業銀行	30,138	1～1.84	自109年6月20日至112年6月20日，每1個月為一期分36期，前12期按月付息，自13期起，每期依年金法按月攤還本息。
合作金庫銀行	38,362	1.84	自109年11月13日至112年11月13日，每1個月為一期分36期，前12期按月付息，自13期起，每期依年金法按月攤還本息。
合作金庫銀行	3,835	1.00	自109年11月18日至112年11月18日，每1個月為一期分36期，前12期按月付息，自13期起，每期依年金法按月攤還本息。
合作金庫銀行	6,000	1.50	自109年12月9日至112年12月9日，每1個月為一期分36期，每期依年金法按月攤還本息。
中國租賃(股)公司	43,720	2.75	自110年3月10日至112年3月10日，每1個月為一期分24期償還，利息按月支付。
小計	132,760		
減：一年內到期	(86,562)		
合計	$ 46,198		

1.上述借款之償還期限如下：

到期年限	金額
一一二年十二月三十一日	$ 120,130
一一三年十二月三十一日	40,371
一一四年十二月三十一日	6,839
	$ 167,340

2.長期借款擔保品，請詳附註八之說明。

(十九)退休金

1.確定提撥計劃

本公司依「勞工退休金條例」訂定之員工退休金辦法係屬確定提撥計畫。依該條例規定，本公司每月負擔之勞工退休金提撥率，不得低於員工每月薪資百分之六。本公司業已依照該條例訂定之員工退休辦法，每月依員工薪資百分之六提撥至勞工保險局之個人退休金帳戶。

本公司一一一年及一一〇年度認列確定提撥計畫之費用金額分別為1,940仟元及2,815仟元。

2.確定福利計劃

(1)本公司依「勞動基準法」訂定之員工退休金辦法係屬確定福利計畫，員工退休金之支付係根據服務年資及退休前六個月之平均薪資計算。本公司每月按員工薪資總額之百分之二提撥員工退休基金，交由勞工退休準備金監督委員以該等委員會名義存入台灣銀行之專戶，由於此項退休準備金與本公司完全分離，故未包含於財務報表中。

本公司一一一及一一〇年一月一日至十二月三十一日認列確定福利計畫之費用金額分別為9仟元及0仟元。

(2)資產負債表認列之金額如下：

	111年12月31日	110年12月30日
確定福利義務現值	($ 3,228)	($ 5,206)
計畫資產之公允價值	3,627	3,849
淨確定福利資產(負債)之帳列數	$ 399	($ 1,357)

(3)淨確定福利資產(負債)之調節：

	確定福利義務現值	計劃資產公允價值	淨確定福利資產(負債)
一一〇年一月一日	($ 4,822)	$ 2,948	($ 1,874)
當期服務成本	--	--	--
利息(費用)收入	(11)	5	(6)
小計	(11)	5	(6)
確定福利資產/負債再衡量數：			
人口統計假設變動所產生之精算損益	(121)	--	(121)
財務假設變動產生之精算損益	88	--	88
經驗調整	(340)	50	290
小計	(373)	50	(323)
支付之福利	--	--	--
雇主提撥數	--	846	846
一一〇年十二月三十一日	(5,206)	3,849	(1,357)
當期服務成本	--	--	--
利息(費用)收入	(36)	27	(9)
小計	(36)	27	(9)

	確定福利義務現值	計劃資產公允價值	淨確定福利資產(負債)
確定福利資產/負債再衡量數：			
人口統計假設變動所產生之精算損益	--	--	--
財務假設變動產生之精算損益	174	--	174
經驗調整	(564)	285	(279)
小計	(390)	285	(105)
支付之福利	2,404	(2,404)	--
雇主提撥數	--	1,870	1,870
一一一年十二月三十一日	($ 3,228)	$ 3,627	$ 399

(4)下列主要假設係用以決定本公司之確定福利計畫：

	111 年 12 月 31 日	110 年 12 月 31 日
折現率	1.30%	0.69%
預期薪資增加率	2.50%	2.50%
計畫資產預期長期報酬率	1.30%	0.69%

(5)每一重大精算假設之敏感度分析如下：

	111 年度		110 年度	
	確定福利義務增加	確定福利義務減少	確定福利義務增加	確定福利義務減少
折現率增加 0.25%	$ --	$ 40	$ --	$ 73
折現率減少 0.25%	41	--	74	--
預期薪資增加 0.25%	32	--	59	--
預期薪資減少 0.25%	--	32	--	60

進行前述敏感度分析時係假設其他假設不動之情況下，單一精算假設(例如：折現率或預期薪資)發生合理可能之變動時，對確定福利義務可能產生之影響進行分析。由於部分精算假設相互有關，實務上甚少僅有單一精算假設發生之變動，故此分析有其限制。

本期敏感度分析所使用之方法與假設與前期並無不同。

(6)本公司於一一一年十二月三十一日後一年內預計支付予退休計畫之提撥金為 138 仟元。

(廿)股本

1. 截至一一一年及一一〇年十二月三十一日止，本公司額定股本均為 15,000,000 仟元，實收資本額均為 8,189,149 仟元，每股面額為 10 元，實際發行股數均為 818,915 仟股，均為普通股。

2.庫藏股票

本公司於一一〇年一月二十日經董事會決議，註銷逾期未轉讓庫藏股1,132仟元，每股平均價格為12.06元，共13,657仟元。減資基準日為一一〇年一月二十日，股本減少金額共計11,320仟元，資本公積減少金額共2,337仟元。

截至一一一年及一一〇年十二月三十一日止，本公司持有庫藏股票均為0元，股數均為0仟股。

(廿一)資本公積

	111年12月31日	110年12月31日
普通股股票溢價	$ 1,913,073	$ 1,913,073
轉換公司債轉換溢價	435,961	435,961
庫藏股票交易	40,148	40,148
認列子公司所有權權益變動數	13,661	--
採用權益法認列關聯企業及合資股權淨值之變動數	4,485	4,485
認股權	206	206
其他	1,188	1,188
合計	$ 2,408,722	$ 2,395,061

依公司法規定，超過票面金額發行股票所得之溢額及受領贈之所得之資本公積，除得用於彌補虧損外，於公司無累積虧損時，按股東原有股份之比例發給新股或現金。另依證券交易法之相關規定，以上開資本公積撥充資本時，每年以其合計數不超過實收資本額百分之十為上限。公司非於盈餘公積填補資本虧損仍有不足時，不得以資本公積補充之。

(廿二)保留盈餘

1.法定盈餘公積

法定盈餘公積除彌補公司虧損及按股東原有股份之比例發給新股或現金外，不得使用之，惟發給新股或現金者，以該項公積超過實收資本額百分之二十五之部分為限。

2.盈餘分配及股利政策

依本公司章程規定，年度決算如有盈餘，依下列順序分派之：

(1)提繳稅捐。

(2)彌補虧損。

(3)提存百分之十為法定盈餘公積。

(4)其他依法令規定或依主管機關命令提列或迴轉特別盈餘公積。

(5)其餘由董事會依股利政策擬定盈餘分派案，提報股東會。

本公司分派股利之政策，須視公司目前及未來之投資環境、資金需求、國內外競爭狀況及資本預算等因素，兼顧股東利益、平衡股利及公司長期財務規劃等，每年依法由董事會擬具分派案，提報股東會。股東股利之發放，其中現金股利不高於股利總額之 50%。

3. 本公司一一二年五月二十九日經股東常會決議通過一一一年度因虧損不予分配盈餘。另本公司於一一一年六月二十九日經股東常會決議通過一一〇年度因虧損不予分配盈餘。

4. 有關員工酬勞及董監酬勞資訊，請參閱附註六(廿六)之說明。

(廿三)營業收入

	111年度	110年度
客戶合約之收入		
商品銷貨收入	$ 401,767	$ 657,099
其他營業收入	69,218	67,938
合計	$ 470,985	$ 725,037

1. 客戶合約收入之細分：

	111年度	110年度
銷售商品	$ 401,767	$ 657,099
提供勞務	69,218	67,938
	$ 470,985	$ 725,037
收入認列時點		
於某一時點認列之收入	$ 470,985	$ 725,037

2. 合約負債

	111 年 12 月 31 日	110 年12 月31 日
銷售商品	$ --	$ 43

本公司一一一年及一一〇年度合約負債餘額重大變動之說明如下：

	111 年度	110 年度
期初餘額	($ 43)	$ --
本期預收款增加(扣除本期發生並轉列收入)	--	43

(廿四)其他收入

	111年度	110年度
利息收入		
銀行存款利息	$ 909	$ 1,208
其他利息收入	1,639	2,057
	2,548	3,265
透過損益按公允價值衡量之金融資產	--	13,907
租金收入	2,070	216
其他收入－其他	23,482	2,521
合計	$ 28,100	$ 19,909

(廿五)其他利益及損失

	111年度	110年度
處分不動產、廠房及設備損失	($ 2,381)	($ 4,690)
處分投資損失	(10,823)	--
淨外幣兌換利益(損失)	84,644	(28,854)
不動產、廠房及設備減損損失	(21,677)	--
租賃修改利益	40	--
減損迴轉利益	31,000	--
其他損失	(171)	(4,674)
合計	$ 80,632	($ 38,218)

(廿六)成本及費用性質之額外說明

	111 年度			110 年度		
	屬於營業成本者	屬於營業費用者	合計	屬於營業成本者	屬於營業費用者	合計
員工福利費用	$ --	$ 67,013	$ 67,013	$ 1,100	$ 88,985	$ 90,085
折舊費用	1,168	66,576	67,744	2,337	72,627	74,964
攤銷費用	--	1,019	1,019	--	1,219	1,219

(廿七)員工福利費用

	111年度	110年度
薪資費用	$ 54,900	$ 72,684
薪資費用-董事酬金	5,125	6,300
勞健保費用	3,597	5,863
退休金費用	1,949	2,815
其他用人費用	1,442	2,423
合計	$ 67,013	$ 90,085

1. 依章程規定，本公司年度如有獲利應提撥不低於5%為員工酬勞，及提撥2%為董事酬勞，但公司尚有累積虧損時，應預先保留彌補數額。前項員工酬勞以現金或股票為之，應由董事會以董事三分之二以上出席及出席董事過半數同意之決議行之，並報告股東會。

2. 本公司一一一年及一一〇年度員工酬勞及董監酬勞估列金額均為 0 仟元，係以截至當期止之獲利情況估列。

配發股票股利之股數計算基礎係依據董事會決議前一日之收盤價並考量除權之影響。惟若嗣後股東會決議實際配發金額與估列數有差異時，則列為次年度之損益。

3. 有關本公司董事會決議及股東會通過盈餘分配案之員工酬勞及董監酬勞等相關訊息，可至公開資訊觀測站中查詢。

(廿八)財務成本

	111年度	110年度
銀行借款之利息	$ 17,143	$ 17,880
租賃負債之利息	69	370
其他借款之利息	2,182	--
其他	167	--
合計	$ 19,561	$ 18,250

(廿九)所得稅

1. 所得稅費用

(1)所得稅費用組成部分:

	111年度	110年度
當期所得稅：		
以前年度所得稅調整	$ --	$ 3,931
遞延所得稅：		
與暫時性差異之原始產生及迴轉有關之遞延所得稅利益	(216,485)	(45,102)
所得稅利益	($ 216,485)	($ 41,171)

(2)與其他綜合損益相關之所得稅費用(利益)：

	111年度	110年度
確定福利計畫之再衡量數	($ 21)	($ 65)

2. 所得稅費用與會計利潤之調節:

	111年度	110年度
會計利潤	($ 4,574,023)	($ 1,456,789)
按適用稅率計算之稅額	(914,805)	(291,358)
所得稅調節項目稅額之影響數：		
永久性差異	882,913	249,762
未認列遞延所得稅資產/負債之所得稅影響數	(184,593)	(361)
以前年度所得稅調整	--	786
所得稅費用(利益)	($ 216,485)	($ 41,171)

3.遞延所得稅資產(負債)明細如下：

	1月1日餘額	認列於損益	認列於其他綜合損益	12月31日餘額
111年度				
遞延所得稅資產				
淨確定福利負債	$ 271	($ 292)	$ 21	$ --
遞延所得稅負債				
企業合併產生之公允價值調整	(258,476)	216,857	--	(41,619)
淨確定福利資產	--	(80)	--	(80)
	($ 258,476)	$ 216,777	$ --	($ 41,699)

	1月1日餘額	認列於損益	認列於其他綜合損益	12月31日餘額
110年度				
遞延所得稅資產				
淨確定福利負債	$ 836	($ 630)	$ 65	$ 271
遞延所得稅負債				
企業合併產生之公允價值調整	($ 304,207)	$ 45,731	$ --	($ 258,476)

4.未於資產負債表認列遞延所得稅資產之項目：

	111年12月31日	110年12月31日
虧損扣抵		
114年到期	$ 37,794	$ 37,794
115年到期	10,495	10,495
116年到期	95,976	95,976
117年到期	11,451	11,451
119年到期	2,830	2,830
120年到期	41,971	42,400
121年到期	24,614	--
	225,131	200,946
可減除暫時性差異		
未實現投資損失	--	6,200
存貨	14,617	12,239
備抵呆帳	57,638	40,249
不動產、廠房及設備	1,985	--
未實現兌換損益	(6,154)	(108)
	68,086	58,580
合計	$ 293,271	$ 259,526

5.本公司營利事業所得稅業經稅捐稽徵機關核定至一一〇年度。

(三十)每股盈餘

用以計算每股盈餘之盈餘及普通股加權平均股數如下：

	111年度		
	稅後金額	加權平均流通在外股數(仟股)	每股虧損(元)
基本每股盈餘			
本公司普通股股東之本期淨損	($ 4,357,538)	818,915	($ 5.32)
稀釋每股盈餘			
無此情形。			

	110年度		
	稅後金額	加權平均流通在外股數(仟股)	每股盈餘(元)
基本每股盈餘			
本公司普通股股東之本期淨損	($ 1,891,502)	818,915	($ 2.31)
稀釋每股盈餘			
無此情形。			

(三十一)來自籌資活動之負債變動

本公司來自籌資活動之負債之調節如下：

	111年1月1日	現金流量	其他非現金	111年12月31日
短期借款	$ 749,744	($ 496,670)	($ 52,395)	$ 200,679
租賃負債	7,086	(4,466)	(2,596)	24
長期借款(含一年內到期)	132,760	(18,438)	53,018	167,340
存入保證金	--	101	--	101
來自籌資活動之負債	$ 889,590	($ 519,473)	($ 1,973)	$ 368,144

	110年1月1日	現金流量	其他非現金	110年12月31日
短期借款	$ 741,091	$ 4,462	$ 4,191	$ 749,744
租賃負債	22,058	(8,478)	(6,494)	7,086
長期借款(含一年內到期)	104,105	28,655	--	132,760
來自籌資活動之負債	$ 867,254	$ 24,639	($ 2,303)	$ 889,590

七、關係人交易

本公司與關係人之交易明細揭露如下：

(一)關係人名稱及關係

關係人名稱	與本公司之關係
如興製衣(柬埔寨)有限公司	子公司
如興(尼加拉瓜)股份有限公司	子公司
如興製衣(薩爾瓦多)股份有限公司	子公司
緬甸如興製衣有限公司	子公司
Fain Tei Enterprise Company Ltd. (BVI)	子公司
宏興製衣(柬埔寨)有限公司	子公司
如興(上海)進出口有限公司	子公司
智能矽材股份有限公司	子公司
自由貿易區國際作業馬拿瓜股份有限公司	子公司
Nanjing USA, Inc.	子公司
玖地貿易有限公司	子公司
JD United (BVI) Limited	子公司
常州東奧服裝有限公司	子公司
常州市穗滿國際貿易有限公司	子公司
Nagapeace Corporation Limited	子公司
Tanzania Tooku Garments Co., Ltd.	子公司
天雲存儲科技股份有限公司	子公司
天樂善事業股份有限公司	子公司(於一一〇年六月二十一日起屬關係人)
JD United Holdings Limited	本公司之實質關係人
山華企業股份有限公司	本公司之實質關係人
偉豪投資股份有限公司	本公司之董事(註一)
恆興利豐有限公司	該公司與本公司主要管理人為同一人(註二)
興牛一投資股份有限公司	該公司與本公司主要管理人為同一人
紫金牛投資股份有限公司	該公司與本公司主要管理人為同一人(註二)
張水江先生	本公司之董事長
陳仕修先生	本公司之董事長(於一一〇年十一月二十一日解任)
紀宗明先生	本公司之總經理
孫瑒先生	本公司之子公司董事
徐仲榮先生	本公司之會計主管
楊迎祖先生	本公司之子公司總經理(於一一一年四月三十日解任)
錢飛先生	本公司之子公司董事
嵇耀先生	本公司之子公司董事
Borja Trenor Casanova	本公司之子公司董事
柯文卿小姐	本公司之實質關係人
吳彬先生	本公司之實質關係人

註一：於一一一年八月二日因轉讓持股超過選任時持股之二分之一依法當然解任。

註二：於一一一年八月二日因主要管理人與本公司非為同一人，故不再為關係人。

(二)與關係人間之重大交易事項

1.銷貨收入

	111 年度	110 年度
玖地貿易有限公司	$ 36,672	$ --
宏興製衣(柬埔寨)有限公司	26,793	25,201
Nagapeace Corporation Limited	20,940	19,696
Tanzania Tooku Garments Co., Ltd.	18,743	17,630
如興製衣(柬埔寨)有限公司	2,286	6,639
合計	$ 105,434	$ 69,166

2.勞務收入

	111 年度	110 年度
子公司	$ --	($ 1,228)

3.進貨

	111 年度	110 年度
子公司	$ --	$ 2,677
實質關係人	--	26
合計	$ --	$ 2,703

本公司向關係人之進貨，均按一般市場行情辦理，其付款條件與其他供應商相當。

4.租金收入

	111 年度	110 年度
子公司	$ 48	$ 78
其他關係人	69	136
合計	$ 117	$ 214

5.本公司支付關係人之製造費用及營業費用如下：

	111 年度	110 年度
製造費用—加工費		
如興製衣(柬埔寨)有限公司	$ 142,297	$ 242,163
營業費用—勞務費		
玖地貿易有限公司	$ 4,717	$ 9,788

6.其他收入

	111 年度	110 年度
玖地貿易有限公司	$ --	$ 2,018

7.其他支出

	111 年度	110 年度
JD United (BVI) Limited	$ 164,457	$ --
如興製衣(薩爾瓦多)股份有限公司	--	130
	$ 164,457	$ 130

8.利息收入

	111 年度	110 年度
天雲存儲科技股份有限公司	$ --	$ 13,907
玖地貿易有限公司	1,621	2,036
合計	$ 1,621	$ 15,943

9.利息費用

	111 年度	110 年度
子公司	$ 2,179	$ --
其他關係人	11	--
合計	$ 2,190	$ --

10.其他應收款-關係人

	111 年 12 月 31 日	110 年 12 月 31 日
如興製衣(東埔寨)有限公司	$ 417,656	$ 411,652
JD United (BVI) Limited	--	164,457
玖地貿易有限公司	21,216	113,981
宏興製衣(東埔寨)有限公司	77,478	44,882
Tanzania Tooku Garments Co., Ltd.	8,031	32,007
常州東奧服裝有限公司	--	11,309
Nagapeace Corporation Limited	3,681	26,848
其他子公司	5,571	2,508
合計	$ 533,633	$ 807,644

11.資金貸與關係人(帳列其他應收款-關係人)

	110 年度			
	最高餘額	期末餘額	利率區間	應收利息
玖地貿易有限公司	$ 86,085	$ 68,646	2.28%～2.30%	$ 982

12. 預付款項

	111 年 12 月 31 日	110 年 12 月 31 日
宏興製衣(柬埔寨)有限公司	$ 62,697	$ --
Fain Tei Enterprise Copmany Ltd. (BVI)	--	47,848
	$ 62,697	$ 47,848

13. 應付帳款-關係人

	111 年 12 月 31 日	110 年 12 月 31 日
Nagapeace Corporation Limited	$ 39,094	$ 35,236
玖地貿易有限公司	1,134	4,180
常州穗滿國際貿易有限公司	--	321
合計	$ 40,228	$ 39,737

14. 其他應付款-關係人

	111 年 12 月 31 日	110 年 12 月 31 日
玖地貿易有限公司	$ 3,120	$ 12,375
Fain Tei Enterprise Copmany Ltd. (BVI)	15,042	15,000
常州穗滿國際貿易有限公司	--	175
合計	$ 18,162	$ 27,550

15. 向關係人資金融資情形

(1)其他應付款-關係人

	111 年度				
	最高餘額	期末餘額	利率區間	應付利息	利息費用
如興製衣(薩爾瓦多)股份有限公司	$ 89,366	$ 89,366	3.629%～5.724%	$ 1,377	$ 1,392
天雲存儲科技股份有限公司	3,900	3,900	2.15%～2.275%	47	47
		$ 93,266		$ 1,424	$ 1,439

(2)與待出售非流動資產直接相關之負債

	111 年度				
	最高餘額	期末餘額	利率區間	應付利息	利息費用
自由貿易區國際作業馬拿瓜股份有限公司	$ 30,710	$ 30,710	3.177%～6.451%	$ 745	$ 740

16. 預收款項

	111 年 12 月 31 日	110 年 12 月 31 日
子公司	$ 14	$ --

17. 本公司委託持有子公司之股份情形如下：

	111年12月31日		110年12月31日	
如興製衣(薩爾瓦多)(股)公司	徐仲榮先生	1股	徐仲榮先生	1股
如興(尼加拉瓜)(股)公司	徐仲榮先生	2股	徐仲榮先生	2股
	柯文卿小姐	1股	楊迎祖先生	1股
自由貿易區國際作業馬拿瓜(股)公司	徐仲榮先生	23股	徐仲榮先生	23股
	柯文卿小姐	1股	楊迎祖先生	1股
緬甸如興製衣有限公司	錢飛先生	1股	錢飛先生	1股
緬甸世興有限公司	錢飛先生	1股	錢飛先生	1股
South Bay Manufacturing Company Limited	錢飛先生	1股	錢飛先生	1股
Tanzania Tooku Garments Co., Ltd.	嵇耀先生	1股	嵇耀先生	1股
	Borja Trenor Casanova	1股	吳彬先生	1股

18. 本公司張水江董事長及陳仕修董事長(於民國一一〇年十一月二十一日解任)及總經理為本公司部分銀行借款之連帶保證人。

19. 本公司為關係人背書及保證情形，請參閱附註十三、附表二。

(三)主要管理階層薪酬資訊

	111年度	110年度
短期員工福利	$ 20,181	$ 30,171
退職後福利	4,574	385
合計	$ 24,755	$ 30,556

八、質押之資產

資產項目	擔保用途	帳面價值 111年12月31日	帳面價值 110年12月31日
按攤銷後成本衡量之金融資產	短期借款及進出口海關擔保	$ 206,330	$ 456,694
不動產、廠房及設備			
土地	短期借款	84,267	84,267
房屋及建築	短期借款	14,340	15,851
存出保證金	長期借款	--	10,500
合計		$ 304,937	$ 567,312

本公司截至一一一年十二月三十一日止，以子公司天雲存儲科技股份有限公司土地作為長期借款擔保。

九、重大或有負債及未認列之合約承諾

本公司截至一一一年及一一〇年十二月三十一日止，已開立未使用信用狀金額分別為0仟元及41,210仟元。

十、重大之災害損失：無此事項。

十一、重大之期後事項

本公司為活化資產，充實營運資金，於一一一年六月十六日經董事會決議通過處分子公司自由貿易區作業馬拿瓜股份有限公司股權，並於一一一年六月二十三日簽訂股權買賣契約書，交易總價為美金5,000仟元，已於一一二年二月二十日完成股權交割。

十二、其他

(一)資本管理

本公司之資本管理目標係保障繼續經營之能力，以持續提供股東報酬及其他利害關係人利益，並維持最佳資本結構以降低資金成本。

為維持或調整資本結構，合併公司可能調整支付予股東之股利、減資退還股東股款、發行新股或出售資產以清償負債。

負債資產比率如下：

	111年12月31日	110年12月31日
負債總計	$ 1,069,860	$ 1,691,926
資產總計	$ 4,985,325	$ 9,618,235
負債資產比率	22%	18%

(二)金融工具

1.金融工具之種類

	111年12月31日	110年12月31日
金融資產		
按攤銷後成本衡量之金融資產		
現金及約當現金	$ 8,456	$ 104,012
按攤銷後成本衡量之金融資產	206,330	456,694
應收帳款	607	16,339
其他應收款(含關係人)	538,733	879,247
存出保證金	22	13,832
	$ 754,148	$ 1,470,124

	111 年 12 月 31 日	110 年 12 月 31 日
金融負債		
按攤銷後成本衡量之金融負債		
短期借款	$ 200,679	$ 749,744
應付票據	14,122	12,643
應付帳款(含關係人)	40,685	53,683
其他應付款(含關係人)	146,533	103,375
長期借款(含一年內到期)	167,340	132,760
	$ 569,359	$ 1,052,205
租賃負債(含一年內到期)	$ 24	$ 7,086

2.財務風險管理目的與政策

本公司主要金融工具包括應收票據、應收帳款、其他應收款、其他金融資產、存出保證金、銀行借款、應付票據、應付帳款及其他應付款。本公司之財務管理部門統籌協調進入國內與國際金融市場操作，藉由依照風險程度與廣度分析曝險之評估、監督及管理本公司營運有關之財務風險。該等風險包括市場風險(包含匯率風險、利率風險及其他價格風險)、信用風險及流動性風險。

本公司為降低並進而管理相關財務風險，致力於分析、辨認及評估相關財務風險因素對本公司財務之可能不利之影響，並運用相關因應方案藉以規避財務風險產生之不利因素。

(1)市場風險

市場風險係指因市場價格變動，如匯率及利率變動而影響本公司之收益或所持有金融工具價值之風險。市場風險之目標係管理控制市場風險之曝險程度在可承受範圍內，並將投資報酬最佳化。

本公司之營運使本公司承擔主要之市場風險為外幣匯率變動風險、利率變動風險及權益價格風險。另實務上極少發生單一風險變數單獨變動之情況，且各風險變數之變動通常具關聯性，惟以下各風險之敏感度分析並未考慮相關風險變數之交互影響。

A. 匯率風險

本公司匯率風險主要與營業活動(收入或費用所使用之貨幣與本公司功能性貨幣不同時)及國外營運機構淨投資有關。

本公司之應收外幣款項與應付外幣款項之部分幣別相同，此時，部位相當部分會產生自然避險效果，針對部分外幣款項則使用遠期外

匯合約以管理匯率風險，基於前述自然避險及以遠期外匯合約之方式管理匯率風險不符合避險會計之規定，因此未採用避險會計；另國外營運機構淨投資係屬策略投資，因此，本公司未對此進行避險。本公司匯率風險之敏感度分析主要針對財務報導期間結束日之主要外幣貨幣性項目，其相關之外幣升值/貶值對本公司損益及權益之影響。本公司之匯率風險主要受美元及歐元匯率波動影響，敏感度分析資訊如下：

1. 當新台幣對美元升值/貶值 1%時，對本公司於一一一及一一〇年度之損失將分別減少/增加 5,810 仟元及增加/減少 6,569 仟元。
2. 當新台幣對歐元升值/貶值 1%時，對本公司於一一一及一一〇年度之損失將分別增加/減少 0 仟元及減少/增加 113 仟元。

B. 利率風險

因本公司以浮動利率借入資金，因而產生公允價值變動風險及現金流量風險。本公司藉由維持一適當之浮動利率組合來管理利率風險。本公司定期評估避險活動，使其與利率觀點及既定之風險偏好一致，以確保採用最符合成本效益之避險策略。

本公司之金融負債利率曝險於本附註之流動性風險管理中說明。

敏感度分析

下列敏感度分析係依非衍生工具於報導期間結束日之利率曝險而決定。對於浮動利率負債，其分析方式係假設報導期間結束日流通在外之負債金額於整年度皆流通在外。本公司內部向主要管理階層報告利率時所使用之變動率為利率增加或減少 1%，此亦代表管理階層對利率之合理可能變動範圍之評估。

若利率增加/減少 1%，在所有其他變數維持不變之情況下，本公司一一一年及一一〇年十二月三十一日之淨利將增加/減少 3,680 仟元及 8,825 仟元，主因係本公司之變動利率借款所致。

(2)信用風險

信用風險係指交易對手無法履行合約所載之義務，並導致財務損失之風險。本公司之信用風險係因營業活動(主要為應收票據及帳款)及財務活動(主要為銀行存款及各種金融工具)所致。

本公司各單位係依循信用風險政策、程序及控制以管理信用風險。所有交易對手之信用風險評估係綜合考量該交易對手之財務狀況、信評機構之評等、以往之歷史交易經驗、目前經濟環境以及本公司內部評等標準等因素。本公司亦於適當時機使用某些信用增強工具(例如預收貨款及保險等)，以降低交易對手之信用風險。

本公司截至一一一年及一一〇年十二月三十一日止，前十大客戶應收帳款占本公司應收款項總額之百分比分別為100%及100%，其餘應收款項之信用集中風險相對並不重大。

本公司之財務部依照本公司政策管理銀行存款、固定收益證券及其他金融工具之信用風險。由於本公司之交易對象係由內部之控管程序決定，屬信用良好之銀行及具有投資等級之金融機構、公司組織及政府機關，故無重大之信用風險。

(3)流動性風險

流動性風險係本公司無法交付現金或其他金融資產以清償金融負債，未能履行相關義務之風險。

本公司係透過管理及維持足夠部位之現金及約當現金以支應本公司營運並減輕現金流量波動之影響。本公司管理階層監督銀行融資額度使用狀況並確保借款合約條款之遵循。

下表詳細說明本公司已約定還款期間之非衍生金融負債剩餘合約到期分析，其係依據本公司最早可能被要求還款之日期，並以金融負債未折現現金流量編製。

	111年12月31日				
	短於一年	一至三年	三至五年	超過五年	未折現現金流量合計
非衍生金融負債					
短期借款	$ 200,679	$ --	$ --	$ --	$ 200,679
應付票據	14,122	--	--	--	14,122
應付帳款(含關係人)	40,685	--	--	--	40,685
其他應付款(含關係人)	146,533	--	--	--	146,533
負債準備-流動	1,991	--	--	--	1,991
租賃負債	24	--	--	--	24
長期借款(含一年內到期)	120,130	47,210	--	--	167,340
合計	$ 524,164	$ 47,210	$ --	$ --	$ 571,374

	110 年 12 月 31 日				
	短於一年	一至三年	三至五年	超過五年	未折現現金流量合計
非衍生金融負債					
短期借款	$ 749,744	$ --	$ --	$ --	$ 749,744
應付票據	12,643	--	--	--	12,643
應付帳款(含關係人)	53,683	--	--	--	53,683
其他應付款(含關係人)	103,375	--	--	--	103,375
負債準備-流動	1,991	--	--	--	1,991
租賃負債	5,307	1,486	293	--	7,086
長期借款(含一年內到期)	86,562	46,198	--	--	132,760
合計	$ 1,013,305	$ 47,684	$ 293	$ --	$ 1,061,282

上述非衍生金融負債之浮動利率工具金額，將因浮動利率與報導期間結束日所估計之利率不同而改變。

(三)公允價值資訊

1. 為衡量金融及非金融工具之公允價值所採用評價技術的各等級定義如下:

第一等級:此等級之輸入值為相同資產或負債於活絡市場之公開報價(未經調整)。活絡市場係指符合以下所有條件之市場:在市場交易之商品具同質性;隨時可於市場中尋得具意願之買賣雙方且價格資訊可為大眾取得。

第二等級:此等級之輸入值除包含於第一等級公開報價外之可觀察價格，包括直接(如價格)或間接(如自價格推導而來)自活絡市場取得之可觀察輸入值。

第三等級:此等級之輸入值非以可觀察市場資料為基礎之資產或負債之輸入值。

2. 非以公允價值衡量之金融工具

現金及約當現金、應收票據、應收帳款、其他應收款、其他金融資產、存出保證金、銀行借款、應付票據、應付帳款及其他應付款的帳面金額係公允價值之合理近似值。

3. 一一一年及一一〇年十二月三十一日無第一等級與第二等級公允價值衡量間移轉之情形。

4.重複性公允價值層級第三等級之變動明細如下:

	資產
	透過損益按公允價值衡量
	特別股
110年1月1日	$ 264,274
110年度認列總利益(損失)	
認列於損益(列報於「其他利益及損失」)	--
110年度轉換成普通股	(264,274)
110年12月31日	$ --

5.公允價值層級第三等級之重大不可觀察輸入值資訊

本公司公允價值層級第三等級之重複性公允價值衡量之資產，用於公允價值衡量之重大不可觀察輸入值如下表所列示：

	評價技術	重大不可觀察輸入值	量化資訊	輸入值與公允價值關係	輸入值與公允價值關係之敏感度分析價值關係
金融資產：					
透過損益按公允價值衡量	選擇權	波動率	--	波動率越高，公允價價估計數越低	當波動率上升(下降)1%，對公司損失將增加/減少 0仟元。
特別股	定價模式				

(四)具重大影響之外幣金融資產及負債資訊

金額單位：仟元

	111年12月31日		
	外幣	匯率	新台幣
金融資產			
貨幣性項目：			
美金	$ 23,840	30.71	$ 732,126
非貨幣性項目：			
美金	10,757	30.71	330,351
金融負債			
貨幣性項目：			
美金	4,921	30.71	151,124
非貨幣性項目：			
緬幣	1,981,438	0.0146	28,929

金額單位：仟元

	110 年 12 月 31 日		
	外幣	匯率	新台幣
金融資產			
貨幣性項目：			
美金	$ 36,013	27.68	$ 996,840
歐元	361	31,32	11,307
非貨幣性項目：			
美金	8,716	27.68	241,268
緬幣	947,898	0.0157	14,882
金融負債			
貨幣性項目：			
美金	12,280	27.68	339,910
非貨幣性項目：			
美金	6,728	27.68	186,240

上述資訊係以外幣帳面金額(已換算至功能性貨幣)為基礎揭露。

本公司於一一一及一一〇年度之外幣兌換利益(損失)分別為 84,644 仟元及(28,854)仟元。前述貨幣性金融資產及金融負債之兌換損益資訊包含已實現及未實現兌換損益淨額。

(五)其他事項

1. 本公司之子公司如興(上海)進出口有限公司銷售與蘇州瑞比得商貿有限公司(以下簡稱蘇州瑞比得)未能收回之應收帳款人民幣 28,402 仟元，及蘇州瑞比得所屬集團負責人王炯烈先生所擔保之債權人民幣 47,467 仟元無法受償，本公司已就持有之王炯烈個人保證本票之其中一張，金額計人民幣 18,960 仟元，依其戶籍所在地向臺灣雲林地方法院申請本票裁定，並經臺灣雲林地方法院一〇五年二月十五日一〇五年度司票字第 40 號裁定在案，並已取得確定證明書，後續本公司將就其他本票進行相同法律動作，並對蘇州瑞比得之應收帳款委請當地律師及資產管理公司進行資產保全之必要之程序，以保障公司權益。
2. 本公司之子公司如興(上海)進出口有限公司與南通司柏特貿易有限公司(以下簡稱司柏特)就買賣糾紛進行民事訴訟，經上海市徐匯區人民法院(2016)沪 0104 民初 31932 號一審民事判決，需返還司柏特貨款並加計利息，本公司不服判決，於一〇六年十月十七日向上海市第一中級人民法院提起上訴，經上海第一中級人民法院於一〇七年三月十四日(2017)沪 01

民終 12697 號終審判決仍維持原判。本公司截至一〇八年三月三十一日止已認列其相關負債人民幣 4,844 仟元，此交易糾紛經爭訟後合併公司判斷係遭商業詐騙，已另循管道設法於當地改以刑事報案究辦。

十三、附註揭露事項

(一)重大交易事項相關資訊：

編號	項目	說明
1	資金貸與他人。	附表一
2	為他人背書保證。	附表二
3	期末持有有價證券情形。	無
4	累積買進或賣出同一有價證券之金額達新台幣三億元或實收資本額20%以上。	無
5	取得不動產之金額達新台幣三億元或實收資本額20%以上。	無
6	處分不動產之金額達新台幣三億元或實收資本額20%以上。	無
7	與關係人進、銷貨交易金額達新台幣一億元或實收資本額20%以上。	附表三
8	應收關係人款項達新台幣一億元或實收資本額 20%以上。	附表四
9	從事衍生工具交易。	無
10	母子公司間及子公司間之業務關係及重要交易往來情形及金額	附表五

(二)轉投資事業相關資訊：附表六。

(三)大陸投資資訊：附表七。

(四)主要股東資訊：附表八。

附表一

如興股份有限公司及轉投資公司

資金貸與他人

民國一一一年十二月三十一日

單位：除另予註明者外，為新台幣仟元

編號(註1)	貸出資金之公司	貸與對象	往來項目(註2)	是否為關係人	本期最高餘額(註3)	期末餘額(註6)	實際動支金額	利率區間(%)	資金貸與性質(註2)	業務往來金額(註4)	有短期融通資金必要之原因(註4)	提列備抵損失金額	擔保品		對個別對象資金貸與限額(註5)	資金貸與總限額(註5)	備註
													名稱	價值			
0	如興(股)公司	如興(尼加拉瓜)(股)公司	其他應收款	是	$ 9,213	$ --	$ --	--	註4(2)	$ --	為支應其營運需要	$ --	--	$ --	$ 1,370,413	$ 1,566,186	註7、註9
0	如興(股)公司	玖地貿易有限公司	其他應收款	是	153,550	153,550	--	3.786	註4(2)	--	為支應其營運需要	--	--	--	1,370,413	1,566,186	註7、註9
0	如興(股)公司	如興製衣(柬埔寨)有限公司	其他應收款	是	238,858	85,875	85,875	--	註4(2)	--	為支應其營運需要	--	--	--	1,370,413	1,566,186	註7、註9
0	如興(股)公司	JD United (BVI) Limited	其他應收款	是	164,457	164,457	164,457	--	註4(2)	--	為支應其營運需要	--	--	--	1,370,413	1,566,186	註7、註9
1	如興(尼加拉瓜)(股)公司	South Bay Manufacturing Copany Limited	其他應收款	是	6,142	6,142	6,142	4.86	註4(2)	--	為支應其營運需要	--	--	--	42,785	42,785	註8、註9
2	如興製衣(薩爾瓦多)(股)公司	如興(尼加拉瓜)(股)公司	其他應收款	是	18,426	15,355	9,213	2.388	註4(2)	--	為支應其營運需要	--	--	--	336,743	336,743	註8、註9
2	如興製衣(薩爾瓦多)(股)公司	如興(股)公司	其他應收款	是	92,130	92,130	89,366	3.629～4.592	註4(2)	--	為支應其營運需要	--	--	--	336,743	336,743	註8、註9
3	自由貿易區國際作業馬拿瓜(股)公司	如興(尼加拉瓜)(股)公司	其他應收款	是	6,142	--	--	--	註4(2)	--	為支應其營運需要	--	--	--	474,401	474,401	註8、註9
3	自由貿易區國際作業馬拿瓜(股)公司	如興(股)公司	其他應收款	是	184,260	184,260	30,170	3.177～5.724	註4(2)	--	為支應其營運需要	--	--	--	474,401	474,401	註8、註9
4	玖地製造有限公司	Rootech Pte. Limited	其他應收款	是	46,065	46,065	38,092	8.01	註4(2)	--	為支應其營運需要	--	--	--	983,378	983,378	註8、註9
5	Tooku Holdings Limitd	RH International Holdings Limited	其他應收款	是	307,100	307,100	223,569	2.2216～3.288	註4(2)	--	為支應其營運需要	--	--	--	5,515,739	5,515,739	註8、註9
5	Tooku Holdings Limitd	MF Holding Co., Ltd.	其他應收款	是	307,100	307,100	22,104	2.017～3.362	註4(2)	--	為支應其營運需要	--	--	--	5,515,739	5,515,739	註8、註9
5	Tooku Holdings Limitd	玖地貿易有限公司	其他應收款	是	245,680	245,680	122,840	4.113	註4(2)	--	為支應其營運需要	--	--	--	5,515,739	5,515,739	註8、註9
6	RH International Holdings Limited	MF Holding Co., Ltd.	其他應收款	是	875,235	875,235	216,907	1.80～4.339	註4(2)	--	為支應其營運需要	--	--	--	1,099,885	1,099,885	註8、註9
7	玖地貿易有限公司	MF Holding Co., Ltd.	其他應收款	是	15,355	15,355	15,355	1.80	註4(2)	--	為支應其營運需要	--	--	--	--	--	註8、註9
8	天雲存儲科技(股)公司	如興(股)公司	其他應收款	是	100,000	100,000	3,900	2.15～2.275	註4(2)	--	為支應其營運需要	--	--	--	139,467	139,467	註8、註9

編號(註1)	貸出資金之公司	貸與對象	往來項目(註2)	是否為關係人	本期最高餘額(註3)	期末餘額(註6)	實際動支金額	利率區間(%)	資金貸與性質(註2)	業務往來金額	有短期融通資金必要之原因(註4)	提列備抵呆帳金額	擔保品		對個別對象資金貸與限額(註5)	資金貸與總限額(註5)	備註
9	GDM Enterprise Co., Ltd.	SL Garment Processing (Cambodia) Ltd.	其他應收款	否	60,887	60,887	60,887	--	註4(2)	--	為支應其營運需要	--	--	--	--	--	註8
10	常州市穗滿國際貿易有限公司	上海如勝紡織科技發展有限公司	其他應收款	是	4,410	4,410	1,928	6.00	註4(2)	--	為支應其營運需要	--	--	--	214,102	214,012	註8

註1：編號欄之填寫方法如下：

(1)發行人填0。

(2)被投資公司按公司別由阿拉伯數字1開始依序編號。

註2：帳列之應收關係企業款項、應收關係人款項、股東往來、預付款、暫付款等項目，如屬資金貸與性質者均須填入此欄位。

註3：當年度資金貸與他人之最高餘額。

註4：(1)業務往來者，業務往來金額係指貸出資金之公司與貸與對象最近一年度之業務往來金額。

(2)有短期融通資金之必要者，應具體說明必要貸與資金之原因及貸與對象之資金用途，例如：償還借款、購買設備、營業週轉等。

註5：應填列公司依資金貸與他人作業程序，所訂定對個別對象資金貸與之限額及資金貸與總限額，並於備註欄說明資金貸與個別對象及總限額之計算方法。

註6：若公司發行公司依據公開發行資金貸與及背書保證處理準則第十四條第一項將資金貸與逐筆提董事會決議，雖尚未撥款，仍應將董事會決議金額列入公告餘額，以揭露其承擔風險；惟嗣後資金償還，則應揭露其償還後餘額，以反應風險之調整。

若公開發行公司依據處理準則第十四條第二項經董事會決議授權董事長於一定額度及一年期間內分次撥貸或循環動用，仍應以董事會通過之資金貸與額度作為公告申報之餘額，雖嗣後資金償還，惟考量仍可能再次撥貸，故仍應以董事會通過之資金貸與額度作為公告申報之餘額。

註7：對個別對象資金貸與限額係以貸出資金之公司淨值35%為限，資金貸與總限額係以貸出資金之公司淨值40%為限。

註8：子公司資金貸與總額及個別對象之限額如下：

(1) 貸出資金之公司資金貸與他人之總額，除下列(3)所述外，含業務往來及短期融通合計不超過貸出資金之公司淨值40%為最高限額。

(2) 與子公司有業務往來之公司或行號，個別貸與金額以不超過雙方業務往來金額為限，所稱業務往來金額係指雙方進貨或銷貨金額孰高者。但最高金額不得超過貸出資金之公司淨值 40%，亦不得超過該公司最近期財務報表淨值10%。

(3) 與貸出資金之公司之母公司直接或間接持有表決權股份百分之百之外國子公司間資金貸與，其貸與總額及個別對象之資金貸與金額，除如興(尼加拉瓜)股份有限公司以不超過貸出資金之公司淨值5倍為限、Tooku Holdings Limited以不超過貸出資金之公司淨值10倍為限、RH International Holdings Limited以不超過貸出資金之公司淨值40%為限，其餘不超過貸出資金之公司淨值3倍為限。

註9：因編製合併財務報表而沖銷。

附表二

如興股份有限公司及轉投資公司

為他人背書保證

民國一一一年十二月三十一日

單位：除另予註明者外，為新台幣仟元

編號(註1)	背書保證者公司名稱	被背書保證對象		對單一企業背書保證限額(註3)	本期最高背書保證餘額(註4)	期末背書保證餘額(註5)	實際動支金額(註6)	以財產擔保之背書保證金額	累計背書保證金額佔最近期財務報表淨值之比率(%)	背書保證最高限額(註3)	屬母公司對子公司背書保證(註7)	屬子公司對母公司背書保證(註7)	屬對大陸地區背書保證(註7)
		公司名稱	關係(註2)										
0	如興(股)公司(註3、註9)	MF Holding Co., Ltd.	2	$ 3,132,373	$ 1,926,131	$ 788,633	$ 615,889	$ --	20.14	$ 7,830,932	Y	N	N
0	如興(股)公司(註3、註10)	玖地製造有限公司	2	3,132,373	5,143,483	5,143,483	383,240	--	131.36	7,830,932	Y	N	N
0	如興(股)公司(註3、註10)	玖地貿易有限公司	2	3,132,373	5,139,543	5,139,543	3,432,350	--	131.26	7,830,932	Y	N	N
1	常州東奧服裝有限公司(註8)	常州市穗滿國際貿易有限公司	4	--	441,000	441,000	198,130	--	--	--	N	N	Y
1	常州東奧服裝有限公司(註8)	南京興奧貿易有限公司	2	--	198,450	66,150	66,150	--	--	--	N	N	Y
1	常州東奧服裝有限公司(註8)	常州市蘭貴人紡織品有限公司	1	6,093,073	44,100	--	--	--	--	6,093,073	N	N	Y
1	常州東奧服裝有限公司(註8、註12)	常州東騰國際貿易有限公司	1	--	147,074	147,074	147,074	--	--	--	N	N	Y
2	玖地製造有限公司(註8)	常州東奧服裝有限公司	2	7,375,336	246,786	44,100	27,668	--	1.79	7,375,336	N	N	Y
2	玖地製造有限公司(註8)	玖地貿易有限公司	2	7,375,336	4,149,781	--	--	--	--	7,375,336	N	N	N
2	玖地製造有限公司(註8)	上海如勝紡織科技發展有限公司	4	7,375,336	16,317	16,317	9,214	--	0.66	7,375,336	N	N	Y
3	常州市穗滿國際貿易有限公司(註8、註11)	常州東奧服裝有限公司	4	5,352,542	2,116,580	2,055,060	892,695	--	383.94	5,352,542	N	N	Y
3	常州市穗滿國際貿易有限公司(註8、註12)	常州東騰國際貿易有限公司	1	--	147,074	147,074	147,074	--	--	--	N	N	Y
4	JD United (BVI) Limited(註8)	玖地製造有限公司	2	3,816,741	1,466,473	--	--	--	--	3,816,741	N	N	N

編號(註1)	背書保證者公司名稱	被背書保證對象		對單一企業背書保證限額(註3)	本期最高背書保證餘額(註4)	期末背書保證餘額(註5)	實際動支金額(註6)	以財產擔保之背書保證金額	累計背書保證金額佔最近期財務報表淨值之比率(%)	背書保證最高限額(註3)	屬母公司對子公司背書保證(註7)	屬子公司對母公司背書保證(註7)	屬對大陸地區背書保證(註7)
		公司名稱	關係(註2)										
4	JD United (BVI) Limited(註8、註10)	玖地貿易有限公司	2	3,816,741	4,766,192	--	--	--	--	3,816,741	N	N	N
5	Faith In Blue (USA) Corporation (註8、註9)	MF Holding Co., Ltd.	3	1,754,007	1,926,131	788,633	615,889	439,816	67.44	2,338,677	N	N	N
6	河南高威服裝有限公司(註8、註11)	常州東奧服裝有限公司	3	824,737	352,800	352,800	258,478	--	999.99	824,738	N	N	Y
7	重慶市酉陽縣東奧迪利斯製衣有限公司(註8、註11)	常州東奧服裝有限公司	4	--	352,800	352,800	258,478	--	--	--	N	N	Y
8	Tooku Holdings Limited (註8、註9)	MF Holding Co., Ltd.	4	30,336,565	1,926,131	788,633	615,889	551,574	142.98	30,336,565	N	N	N
9	天雲存儲科技(股)公司(註8)	如興股份有限公司	3	697,334	570,000	570,000	200,000	343,967	163.48	697,334	N	Y	N
10	JD United (Cayman) Limited(註8)	MF Holding Co., Ltd.	2	3,618,450	788,633	788,633	615,889	1,057,893	54.49	4,342,139	N	N	N
10	JD United (Cayman) Limited (註8)	玖地製造有限公司	2	3,618,450	3,938,116	3,938,116	383,240	--	272.09	4,342,139	N	N	N
10	JD United (Cayman) Limited (註8)	玖地貿易有限公司	2	3,618,450	4,740,949	4,740,949	3,432,350	--	327.55	4,342,139	N	N	N
11	RH International Holdings Limited(註8、註9)	MF Holding Co., Ltd.	2	27,497,126	1,926,131	788,633	615,889	2,749,713	28.68	27,497,126	N	N	N
12	3Y Universal Company Limited	HGQ Co., Ltd.	1	--	157,165	157,165	--	--	--	--	N	N	N

註 1：編號欄之說明如下：

(1)發行人填 0。

(2)被投資公司按公司別由阿拉伯數字 1 開始依序編號。

註 2：背書保證者與被背書保證對象之關係有下列七種，標示種類即可：

(1)有業務關係之公司。

(2)公司直接及間接持有表決權之股份超過百分之五十之公司。

(3)直接及間接對公司持有表決權之股份超過百分之五十之公司。

(4)公司直接及間接持有表決權股份達百分之九十以上之公司間。

(5)基於承攬工程需要之同業間或共同起造人間依合約規定互保之公司。

(6)因共同投資關係由全體出資股東依其持股比率對其背書保證之公司。

(7)同業間依消費者保護法規範從事預售屋銷售合約之履約保證連帶擔保。

註 3：本公司背書保證作業程序規定如下：

(1)本公司背書保證總額以本公司淨值之 200%為最高限額，本公司及其子公司合計背書保證總額以本公司淨值之 200%為限。

(2)本公司對單一企業之背書保證金額以本公司淨值之 80%為最高限額，本公司及其子公司對單一企業之合計背書保證總額以本公司淨值之 80%為最高限額。

註 4：累計當年度至申報月份止為他人背書保證之最高餘額。

註 5：截至年底舉凡公司向銀行簽具背書保證契約或票據之額度獲準時，即承擔背書或保證責任；另其他相關有背書保證情事者，皆應入計背書保證餘額中。

註 6：應輸入被背書保證公司於使用背書保證餘額範圍內之實際動支金額。

註 7：屬上市櫃母公司對子公司背書保證者、屬子公司對上市櫃母公司背書保證者、屬大陸地區背書保證者始須填列 Y。

註 8：常州市穗滿國際貿易有限公司、RH International Holdings Limited 對單一企業及總額背書保證之限額皆為淨值*1000%；常州東奧服裝有限公司對單一企業及總額背書保證之限額為淨值*10000%；玖地製造有限公司、JD United (BVI) Limited 對單一企業及總額背書保證之限額皆為淨值之 300%；Faith In Blue (USA) Corporatin、JD United (Cayman) Limited 對單一企業及總額背書保證之限額分別為淨值*150%及淨值*200%；河南高威服務有限公司、重慶市酉陽縣東奧迪利斯製衣有限公司對單一企業及總額背書保證之限額皆為淨值*12500%；Tooku Holdingss Limited 對單一企業及總額背書保證之限額皆為淨值*5500%；天雲存儲科技股份有限公司對單一企業及總額背書保證之限額皆為淨值*200%。

註 9：本公司、Faith In Blue (USA) Corporation、Tooku Holdings Limited 與 RH International Holdings Limited 對 MF Holding Co., Ltd.係為共同額度，上表分開列示僅為計算限額，實質為單一背書保證，共同額度為 788,633 仟元及動支金額為 615,889 仟元。

註 10：本公司與 JD United (BVI) Limite 對玖地貿易有限公司係為共同額度，上表分開列示僅為計算限額，實質為單一背書保證，共同額度為 5,143,483 仟元及動支金額為 3,815,590 仟元。

註 11：常州市穗滿國際貿易有限公司、河南高威服裝有限公司與重慶市酉陽縣東奧迪利斯製衣有限公司對常州東奧服裝有限公司係為共同額度，上表分開列示僅為計算限額，實質為單一背書保證，共同額度為 352,800 仟元及動支金額為 258,478 仟元。

註 12：常州市穗滿國際貿易有限公司與常州東奧服裝有限公司對常州東騰國際貿易有限公司係為共同額度，上表分開列示僅為計算限額，實質為單一背書保證，共同額度為 149,075 仟元及動支金額為 149,075 仟元。

附表三

如興股份有限公司及轉投資公司

處分不動產之金額達新台幣3億元或實收資本額20%以上

民國111年1月1日至12月31日

單位：除另予註明者外，為新台幣仟元

處分不動產之公司	財產名稱	事實發生日	原取得日期	帳面金額	交易金額	價款收取情形	處分損益	交易對象	關係	處分目的	價格決定之參考依據	其他約定事項
如興製衣(柬埔寨)有限公司	土地(PP00114)	111年10月	民國86年3月24日	$ 42,077	$ 675,620	已收取$92,130	$ 611,469	KY PHENG	無	活化資產	鑑價報告	無
如興製衣(柬埔寨)有限公司	土地(PP00116)		民國86年3月24日	(USD 1,370)	(USD 22,000)	(USD 3,000)	(USD 20,630)				鑑價結果為USD19,734及USD20,137	
如興製衣(柬埔寨)有限公司	土地(PP00318)		民國86年6月19日									
如興製衣(柬埔寨)有限公司	土地(PP00345)		民國86年7月4日									
如興製衣(柬埔寨)有限公司	土地(PP00358)		民國86年7月15日									
如興製衣(柬埔寨)有限公司	土地(PP01914)		民國89年2月15日									
如興製衣(柬埔寨)有限公司	土地(PP02079)		民國89年6月14日									
如興製衣(柬埔寨)有限公司	土地(PP06673)		民國93年10月8日									

附表四

如興股份有限公司及轉投資公司

與關係人進、銷貨之金額達新台幣一億元或實收資本額20%以上

民國一一一年一月一日至十二月三十一日

單位：除另予註明者外，為新台幣仟元

進(銷)貨之公司	交易對象名稱	關係	交易情形				交易條件與一般交易不同之情形及原因		應收(付)票據、帳款		備註
			進(銷)貨	金額	佔總進(銷)貨之比率	授信期間	單價	授信期間	餘額	佔總應收(付)票據、帳款之比率	
宏興製衣(柬埔寨)有限公司	如興製衣(柬埔寨)有限公司	同為如興(股)公司之子公司	銷貨	($ 142,651)	1%	應於出口後90天付款，視本公司資金狀況及子公司之資金需求匯款，或以其他債權債務互抵方式結算。	係按子公司必要成本議定。	無重大異常	$ 99,412	6%	
宏興製衣(柬埔寨)有限公司	Nagapeace Corporation Limited	同為如興(股)公司之子公司	銷貨	(350,568)	2%	應於出口後90天付款，視本公司資金狀況及子公司之資金需求匯款，或以其他債權債務互抵方式結算。	係按子公司必要成本議定。	無重大異常	(157,244)	6%	
玖地貿易有限公司	Nanjing USA, Inc.	同為如興(股)公司之子公司	銷貨	(3,955,372)	23%	應於出口後90天付款，視本公司資金狀況及子公司之資金需求匯款，或以其他債權債務互抵方式結算。	係按子公司必要成本議定。	無重大異常	1,576,101	88%	
玖地貿易有限公司	T & K Garment Industry Co., Ltd.	同為如興(股)公司之子公司	銷貨	(3,505,560)	20%	應於出口後90天付款，視本公司資金狀況及子公司之資金需求匯款，或以其他債權債務互抵方式結算。	係按子公司必要成本議定。	無重大異常	8,557,604	476%	
玖地貿易有限公司	Tanzania Tooku Garments Co., Ltd.	同為如興(股)公司之子公司	銷貨	(204,189)	1%	應於出口後90天付款，視本公司資金狀況及子公司之資金需求匯款，或以其他債權債務互抵方式結算。	係按子公司必要成本議定。	無重大異常	(969,718)	34%	
玖地製造有限公司	T & K Garment Industry Co., Ltd.	同為如興(股)公司之子公司	銷貨	(284,955)	2%	應於出口後90天付款，視本公司資金狀況及子公司之資金需求匯款，或以其他債權債務互抵方式結算。	係按子公司必要成本議定。	無重大異常	544,256	30%	
T & K Garment Industry Co., Ltd.	Nagapeace Corporation Limited	同為如興(股)公司之子公司	銷貨	(5,332,281)	31%	應於出口後90天付款，視本公司資金狀況及子公司之資金需求匯款，或以其他債權債務互抵方式結算。	係按子公司必要成本議定。	無重大異常	17,340,975	965%	
Tanzania Tooku Garments Co., Ltd.	玖地貿易有限公司	同為如興(股)公司之子公司	銷貨	(939,836)	5%	應於出口後90天付款，視本公司資金狀況及子公司之資金需求匯款，或以其他債權債務互抵方式結算。	係按子公司必要成本議定。	無重大異常	969,718	54%	
Nagapeace Corporation Limited	玖地貿易有限公司	同為如興(股)公司之子公司	銷貨	(7,076,903)	41%	應於出口後90天付款，視本公司資金狀況及子公司之資金需求匯款，或以其他債權債務互抵方式結算。	係按子公司必要成本議定。	無重大異常	4,452,511	248%	
常州東奧服裝有限公司	玖地貿易有限公司	同為如興(股)公司之子公司	銷貨	(3,330,692)	19%	應於出口後90天付款，視本公司資金狀況及子公司之資金需求匯款，或以其他債權債務互抵方式結算。	係按子公司必要成本議定。	無重大異常	683,632	38%	
常州東奧服裝有限公司	常州市穗滿國際貿易有限公司	同為如興(股)公司之子公司	銷貨	(1,993,912)	12%	應於出口後90天付款，視本公司資金狀況及子公司之資金需求匯款，或以其他債權債務互抵方式結算。	係按子公司必要成本議定。	無重大異常	2,289,073	127%	

進(銷)貨之公司	交易對象名稱	關係	交易情形				交易條件與一般交易不同之情形及原因		應收(付)票據、帳款		備註
			進(銷)貨	金額	佔總進(銷)貨之比率	授信期間	單價	授信期間	餘額	佔總應收(付)票據、帳款之比率	
常州東奧服裝有限公司	3Y Universal Company Limited	同為如興(股)公司之子公司	銷貨	(324,806)	2%	應於出口後 90 天付款，視本公司資金狀況及子公司之資金需求匯款，或以其他債權債務互抵方式結算。	係按子公司必要成本議定。	無重大異常	(56,304)	2%	
常州東奧服裝有限公司	Nagapeace Corporation Limited	同為如興(股)公司之子公司	銷貨	(317,474)	2%	應於出口後 90 天付款，視本公司資金狀況及子公司之資金需求匯款，或以其他債權債務互抵方式結算。	係按子公司必要成本議定。	無重大異常	826,769	46%	
常州東奧服裝有限公司	Paneffort (Cambodia) Garment Co., Ltd.	同為如興(股)公司之子公司	銷貨	(157,894)	1%	應於出口後 90 天付款，視本公司資金狀況及子公司之資金需求匯款，或以其他債權債務互抵方式結算。	係按子公司必要成本議定。	無重大異常	481,936	27%	
常州市穗滿國際貿易有限公司	Tanzania Tooku Garments Co., Ltd.	同為如興(股)公司之子公司	銷貨	(372,267)	2%	應於出口後 90 天付款，視本公司資金狀況及子公司之資金需求匯款，或以其他債權債務互抵方式結算。	係按子公司必要成本議定。	無重大異常	612,060	34%	
常州市穗滿國際貿易有限公司	Nagapeace Corporation Limited	同為如興(股)公司之子公司	銷貨	(467,413)	3%	應於出口後 90 天付款，視本公司資金狀況及子公司之資金需求匯款，或以其他債權債務互抵方式結算。	係按子公司必要成本議定。	無重大異常	436,977	24%	
常州市穗滿國際貿易有限公司	常州東奧服裝有限公司	同為如興(股)公司之子公司	銷貨	(3,827,275)	22%	應於出口後 90 天付款，視本公司資金狀況及子公司之資金需求匯款，或以其他債權債務互抵方式結算。	係按子公司必要成本議定。	無重大異常	(102,202)	4%	
常州市穗滿國際貿易有限公司	Paneffort (Cambodia) Garment Co., Ltd.	同為如興(股)公司之子公司	銷貨	(342,992)	2%	應於出口後 90 天付款，視本公司資金狀況及子公司之資金需求匯款，或以其他債權債務互抵方式結算。	係按子公司必要成本議定。	無重大異常	169,528	9%	
Paneffort (Cambodia) Garment Co., Ltd.	玖地貿易有限公司	同為如興(股)公司之子公司	銷貨	(2,597,748)	15%	應於出口後 90 天付款，視本公司資金狀況及子公司之資金需求匯款，或以其他債權債務互抵方式結算。	係按子公司必要成本議定。	無重大異常	5,535,927	308%	
南京興奧貿易有限公司	常州市東奧服裝有限公司	同為如興(股)公司之子公司	銷貨	(334,119)	2%	應於出口後 90 天付款，視本公司資金狀況及子公司之資金需求匯款，或以其他債權債務互抵方式結算。	係按子公司必要成本議定。	無重大異常	391,514	22%	
南京興奧貿易有限公司	常州市穗滿國際貿易有限公司	同為如興(股)公司之子公司	銷貨	(1,226,252)	7%	應於出口後 90 天付款，視本公司資金狀況及子公司之資金需求匯款，或以其他債權債務互抵方式結算。	係按子公司必要成本議定。	無重大異常	304,222	17%	
Tooku Holdings Limited	Nanjing USA, Inc.	同為如興(股)公司之子公司	銷貨	(246,443)	1%	應於出口後 90 天付款，視本公司資金狀況及子公司之資金需求匯款，或以其他債權債務互抵方式結算。	係按子公司必要成本議定。	無重大異常	56,286	3%	

註：子公司因編製合併財務報表而沖銷。

附表五

如興股份有限公司及轉投資公司

應收關係人款項金額達新台幣一億元或實收資本額20%以上

民國一一一年十二月三十一日

單位：除另予註明者外，為新台幣仟元

帳列應收款項之公司	交易對象名稱	關係	應收關係人款項餘額	週轉率	逾期應收關係人款項		應收關係人款項期後收回金額	提列備抵損失金額
					金額	處理方式		
如興(股)公司	如興製衣(柬埔寨)有限公司	本公司之子公司	$ 417,656	--	$ --	--	$ --	$ --
如興製衣(柬埔寨)有限公司	Nagapeace Corporation Limited	本公司之子公司	111,064	--	--	--	--	--
Nagapeace Corporation Limited	宏興製衣(柬埔寨)有限公司	同為如興(股)公司之子公司	157,244	--	--	--	--	--
Tooku Holdings Limited	RH International Holdings Limited	同為如興(股)公司之子公司	229,665	--	--	--	--	--
Tooku Holdings Limited	玖地貿易有限公司	同為如興(股)公司之子公司	172,498	--	--	--	--	--
玖地貿易有限公司	常州東奧服裝有限公司	同為如興(股)公司之子公司	316,766	--	--	--	--	--
玖地貿易有限公司	Tanzania Tooku Garments Co., Ltd.	同為如興(股)公司之子公司	1,093,100	--	--	--	--	--
玖地貿易有限公司	JD United (BVI) Limited	同為如興(股)公司之子公司	192,291	--	--	--	--	--
玖地貿易有限公司	South Bay Manufacturing Compay Limited	同為如興(股)公司之子公司	120,182	--	--	--	--	--
玖地貿易有限公司	Nanjing USA, Inc.	同為如興(股)公司之子公司	1,576,101	--	--	--	--	--
玖地貿易有限公司	T & K Garment Industry Co., Ltd.	同為如興(股)公司之子公司	8,557,604	--	--	--	--	--
玖地製造有限公司	T & K Garment Industry Co., Ltd.	同為如興(股)公司之子公司	544,256	--	--	--	--	--
玖地製造有限公司	JD United (BVI) Limited	同為如興(股)公司之子公司	475,803	--	--	--	--	--
常州東奧服裝有限公司	玖地貿易有限公司	同為如興(股)公司之子公司	683,632	--	--	--	--	--
常州東奧服裝有限公司	Nagapeace Corporation Limited	同為如興(股)公司之子公司	826,769	--	--	--	--	--
常州東奧服裝有限公司	玖地製造有限公司	同為如興(股)公司之子公司	306,386	--	--	--	--	--
常州東奧服裝有限公司	Paneffort (Cambodia) Garment Co., Ltd.	同為如興(股)公司之子公司	481,936	--	--	--	--	--
常州東奧服裝有限公司	常州市穗滿國際貿易有限公司	同為如興(股)公司之子公司	2,289,073	--	--	--	--	--
常州東奧服裝有限公司	白城市美達服裝有限公司	同為如興(股)公司之子公司	104,429	--	--	--	--	--
Tooku Trading Company Limited	常州東奧服裝有限公司	同為如興(股)公司之子公司	817,956	--	--	--	--	--
常州市穗滿國際貿易有限公司	Nagapeace Corporation Limited	同為如興(股)公司之子公司	436,977	--	--	--	--	--
常州市穗滿國際貿易有限公司	Paneffort (Cambodia) Garment Co., Ltd.	同為如興(股)公司之子公司	169,528	--	--	--	--	--
常州市穗滿國際貿易有限公司	Tanzania Tooku Garments Co., Ltd.	同為如興(股)公司之子公司	612,062	--	--	--	--	--
常州市穗滿國際貿易有限公司	常州東奧服裝有限公司	同為如興(股)公司之子公司	2,186,871	--	--	--	--	--
Morning Glory Garment Enterprise Co., Ltd.	常州東奧服裝有限公司	同為如興(股)公司之子公司	182,850	--	--	--	--	--
Morning Glory Garment Enterprise Co., Ltd.	JD & Toyoshima Co., Ltd.	同為如興(股)公司之子公司	121,398	--	--	--	--	--
T & K Garment Industry Co., Ltd.	Nagapeace Corporation Limited	同為如興(股)公司之子公司	17,340,975	--	--	--	--	--
Nagapeace Corporation Limited	Paneffort (Cambodia) Garment Co., Ltd.	同為如興(股)公司之子公司	8,131,022	--	--	--	--	--
Nagapeace Corporation Limited	玖地貿易有限公司	同為如興(股)公司之子公司	4,452,511	--	--	--	--	--
Nagapeace Corporation Limited	GDM Enterprise Co., Ltd.	同為如興(股)公司之子公司	610,743	--	--	--	--	--
Nagapeace Corporation Limited	Zhen Tai Garment (Cambodia) Co., Ltd.	同為如興(股)公司之子公司	426,079	--	--	--	--	--

帳列應收款項之公司	交易對象名稱	關係	應收關係人款項餘額	週轉率	逾期應收關係人款項		應收關係人款項期後收回金額	提列備抵呆帳金額
					金額	處理方式		
Nagapeace Corporation Limited	JD & Toyoshima Co., Ltd.	同為如興(股)公司之子公司	188,514	--	--	--	--	--
Nagapeace Corporation Limited	Tooku Trading Company Limted	同為如興(股)公司之子公司	674,607	--	--	--	--	--
Nagapeace Corporation Limited	Morning Glory Garment Enterprise Co., Ltd.	同為如興(股)公司之子公司	834,358	--	--	--	--	--
Nagapeace Corporation Limited	Great Union (Cambodia) Co., Ltd.	同為如興(股)公司之子公司	152,091	--	--	--	--	--
Paneffort (Cambodia) Garment Co., Ltd.	玖地製造有限公司	同為如興(股)公司之子公司	1,101,240	--	--	--	--	--
Paneffort (Cambodia) Garment Co., Ltd.	玖地貿易有限公司	同為如興(股)公司之子公司	5,536,439	--	--	--	--	--
Tanzania Tooku Garments Co., Ltd.	玖地貿易有限公司	同為如興(股)公司之子公司	969,718	--	--	--	--	--
南京興奧貿易有限公司	常州東奧服裝有限公司	同為如興(股)公司之子公司	391,514	--	--	--	--	--
南京興奧貿易有限公司	常州市穗滿國際貿易有限公司	同為如興(股)公司之子公司	304,222	--	--	--	--	--
Nishiku Enterprise Co., Ltd.	玖地製造有限公司	同為如興(股)公司之子公司	303,523	--	--	--	--	--
河南高威服裝有限公司	常州東奧服裝有限公司	同為如興(股)公司之子公司	108,057	--	--	--	--	--
JD & Toyoshima Co., Ltd.	Nagapeace Corporation Limited	同為如興(股)公司之子公司	126,218	--	--	--	--	--

註：子公司因編製合併財務報表而沖銷。

附表六

如興股有限公司及轉投資公司

母子公司間及各子公司間之業務關係重要交易往來情形及金額

民國一一一年一月一日至九月三十日

單位：除另予註明者外，為新台幣仟元

編號(註1)	交易人名稱	交易往來對象	與交易人之關係(註2)	交易往來情形			
				科目	金額	交易條件	佔合併總營收或總資產之比率(註3)
0	如興(股)公司	如興製衣(柬埔寨)有限公司	1	其他應收款	$ 417,656	--	3%
0	如興(股)公司	如興製衣(柬埔寨)有限公司	1	製-加工費	142,297	按客戶生產款式訂定	1%
0	如興(股)公司	如興製衣(薩爾瓦多)(股)有限公司	1	其他應付款	90,743	--	1%
0	如興(股)公司	宏興製衣(柬埔寨)有限公司	1	其他應收款	77,478	--	--
0	如興(股)公司	宏興製衣(柬埔寨)有限公司	1	預付款項	64,153	--	--
1	如興製衣(柬埔寨)有限公司	宏興製衣(柬埔寨)有限公司	3	應付帳款	99,412	--	1%
1	如興製衣(柬埔寨)有限公司	宏興製衣(柬埔寨)有限公司	3	製-加工費	142,651	按客戶生產款式訂定	1%
1	如興製衣(柬埔寨)有限公司	Nagapeace Corporation Limited	3	應收帳款	111,064	--	1%
2	宏興製衣(柬埔寨)有限公司	Nagapeace Corporation Limited	3	其他應付款	157,244	--	1%
2	宏興製衣(柬埔寨)有限公司	Nagapeace Corporation Limited	3	加工收入	350,568	按客戶生產款式訂定	2%
2	宏興製衣(柬埔寨)有限公司	Paneffort (Cambodia) Garment Co.,Ltd.	3	應付帳款	69,753	--	--
3	緬甸世興有限公司	3Y Universal Company Limited	3	加工收入	129,310	按客戶生產款式訂定	1%
3	緬甸世興有限公司	緬甸如興製衣有限公司	3	其他應付款	62,287	--	--
4	GDM Enterprise Co., Ltd.	Nagapeace Corporation Limited	3	加工收入	142,596	按客戶生產款式訂定	1%
5	玖地製造有限公司	T & K Garment Industry Co.,Ltd.	1	其他應收款	544,256	--	4%
5	玖地製造有限公司	T & K Garment Industry Co.,Ltd.	1	銷貨收入	284,955	按客戶生產款式訂定	2%
5	玖地製造有限公司	JD United (BVI) Limited	3	其他應收款	475,803	--	3%
5	玖地製造有限公司	西奧製造有限公司	1	其他應收款	73,816	--	--
6	玖地貿易有限公司	South Bay Manufacturing Company Limited	3	應收帳款	120,182	--	1%
6	玖地貿易有限公司	T & K Garment Industry Co.,Ltd.	3	應收帳款	8,557,604	--	56%
6	玖地貿易有限公司	T & K Garment Industry Co.,Ltd.	3	銷貨收入	3,505,560	按客戶生產款式訂定	20%
6	玖地貿易有限公司	常州東奧服裝有限公司	3	其他應收款	316,766	--	2%
6	玖地貿易有限公司	JD United (BVI) Limited	2	其他應收款	192,261	--	1%
6	玖地貿易有限公司	Tanzania Tooku Garments Co., Ltd.	3	其他應收款	1,093,100	--	7%
6	玖地貿易有限公司	Tanzania Tooku Garments Co., Ltd.	3	銷貨收入	204,189	按客戶生產款式訂定	1%
6	玖地貿易有限公司	Nanjing USA, Inc.	3	應收帳款	1,576,101	--	10%
6	玖地貿易有限公司	Nanjing USA, Inc.	3	銷貨收入	3,955,372	按客戶生產款式訂定	23%
7	T & K Garment Industry Co.,Ltd.	Nagapeace Corporation Limited	3	應收帳款	17,340,975	--	114%
7	T & K Garment Industry Co.,Ltd.	Nagapeace Corporation Limited	3	加工收入	205,497	按客戶生產款式訂定	1%

編號(註1)	交易人名稱	交易往來對象	與交易人之關係(註2)	交易往來情形			
				科目	金額	交易條件	佔合併總營收或總資產之比率(註3)
7	T & K Garment Industry Co.,Ltd.	Nagapeace Corporation Limited	3	銷貨收入	5,332,281	按客戶生產款式訂定	31%
8	常州市穗滿國際貿易有限公司	Tanzania Tooku Garments Co., Ltd.	3	應收帳款	612,062	--	4%
8	常州市穗滿國際貿易有限公司	Tanzania Tooku Garments Co., Ltd.	3	銷貨收入	372,267	按客戶生產款式訂定	2%
8	常州市穗滿國際貿易有限公司	Paneffort (Cambodia) Garment Co.,Ltd.	3	應收帳款	169,528	--	9%
8	常州市穗滿國際貿易有限公司	Paneffort (Cambodia) Garment Co.,Ltd.	3	銷貨收入	342,992	按客戶生產款式訂定	2%
8	常州市穗滿國際貿易有限公司	Nagapeace Corporation Limited	3	應收帳款	436,977	--	3%
8	常州市穗滿國際貿易有限公司	Nagapeace Corporation Limited	3	銷貨收入	467,413	按客戶生產款式訂定	3%
8	常州市穗滿國際貿易有限公司	常州東奧服裝有限公司	3	應收帳款	2,186,871	--	--
8	常州市穗滿國際貿易有限公司	常州東奧服裝有限公司	3	銷貨收入	3,827,275	按客戶生產款式訂定	22%
9	Moring Glory Garment Enterprise Co., Ltd.	JD & Toyoshima Co.,Ltd.	3	應收帳款	121,398	--	1%
9	Moring Glory Garment Enterprise Co., Ltd.	常州東奧服裝有限公司	3	應收帳款	182,850	--	--
9	Moring Glory Garment Enterprise Co., Ltd.	Nagapeace Corporation Limited	3	加工收入	219,148	按客戶生產款式訂定	1%
10	常州東奧服裝有限公司	玖地製造有限公司	2	應收帳款	306,386	--	2%
10	常州東奧服裝有限公司	玖地貿易有限公司	3	應收帳款	683,632	--	--
10	常州東奧服裝有限公司	玖地貿易有限公司	3	銷貨收入	3,330,692	按客戶生產款式訂定	19%
10	常州東奧服裝有限公司	Paneffort (Cambodia) Garment Co.,Ltd.	3	應收帳款	481,936	--	3%
10	常州東奧服裝有限公司	Paneffort (Cambodia) Garment Co.,Ltd.	3	銷貨收入	157,894	按客戶生產款式訂定	1%
10	常州東奧服裝有限公司	3Y Universal Company Limited	3	銷貨收入	324,806	按客戶生產款式訂定	2%
10	常州東奧服裝有限公司	常州市穗滿國際貿易有限公司	3	應收帳款	2,289,073	--	15%
10	常州東奧服裝有限公司	常州市穗滿國際貿易有限公司	3	銷貨收入	1,993,912	按客戶生產款式訂定	12%
10	常州東奧服裝有限公司	Nagapeace Corporation Limited	3	應收帳款	826,729	--	5%
10	常州東奧服裝有限公司	Nagapeace Corporation Limited	3	銷貨收入	317,474	按客戶生產款式訂定	2%
10	常州東奧服裝有限公司	Tanzania Tooku Garments Co., Ltd.	3	應收帳款	62,836	--	--
10	常州東奧服裝有限公司	白城市美達服裝有限公司	1	應收帳款	104,429	--	1%
11	Splendid Chance International Ltd.	Nagapeace Corporation Limited	3	加工收入	145,378	按客戶生產款式訂定	1%
12	河南高威服裝有限公司	常州東奧服裝有限公司	3	應收帳款	108,057	--	1%
12	河南高威服裝有限公司	常州東奧服裝有限公司	3	加工收入	137,157	按客戶生產款式訂定	1%
12	河南高威服裝有限公司	常州市穗滿國際貿易有限公司	3	加工收入	82,159	按客戶生產款式訂定	--
13	JD & Toyoshima Co., Ltd.	Nagapeace Corporation Limited	3	應收帳款	126,218	--	1%
13	JD & Toyoshima Co., Ltd.	Nagapeace Corporation Limited	3	加工收入	435,229	按客戶生產款式訂定	3%
14	Paneffort (Cambodia) Garment Co., Ltd.	玖地製造有限公司	2	應收帳款	1,101,240	--	7%

編號（註1）	交易人名稱	交易往來對象	與交易人之關係（註2）	交易往來情形			
				科目	金額	交易條件	佔合併總營收或總資產之比率（註3）
14	Paneffort (Cambodia) Garment Co., Ltd.	玖地貿易有限公司	3	應收帳款	5,536,439	--	36%
14	Paneffort (Cambodia) Garment Co., Ltd.	玖地貿易有限公司	3	銷貨收入	2,597,748	按客戶生產款式訂定	15%
15	Great Union Cambodia Garment Co., Ltd.	Nagapeace Corporation Limited	3	加工收入	182,001	按客戶生產款式訂定	1%
16	南京興奧貿易有限公司	常州東奧服裝有限公司	3	應收帳款	391,514	--	3%
16	南京興奧貿易有限公司	常州東奧服裝有限公司	3	銷貨收入	334,119	按客戶生產款式訂定	2%
16	南京興奧貿易有限公司	常州市穗滿國際貿易有限公司	3	應收帳款	304,222	--	2%
16	南京興奧貿易有限公司	常州市穗滿國際貿易有限公司	3	銷貨收入	1,226,252	按客戶生產款式訂定	7%
17	Tanzania Tooku Garments Co., Ltd.	Tooku Trading Corporation Limited	3	其他應收款	67,577	--	--
17	Tanzania Tooku Garments Co., Ltd.	玖地貿易有限公司	3	其他應收款	969,718	--	6%
17	Tanzania Tooku Garments Co., Ltd.	玖地貿易有限公司	3	銷貨收入	939,836	按客戶生產款式訂定	5%
18	Nagapeace Corporation Limited	玖地貿易有限公司	3	應收帳款	4,452,511	--	29%
18	Nagapeace Corporation Limited	Tooku Trading Corporation Limited	3	銷貨收入	7,076,903	按客戶生產款式訂定	41%
18	Nagapeace Corporation Limited	Tooku Trading Corporation Limited	3	應收帳款	674,607	--	4%
18	Nagapeace Corporation Limited	GDM Enterprise Co., Ltd.	3	應收帳款	610,743	--	4%
18	Nagapeace Corporation Limited	Moring Glory Garment Enterprise Co., Ltd.	3	應收帳款	834,358	--	5%
18	Nagapeace Corporation Limited	JD & Toyoshima Co., Ltd.	3	應收帳款	188,514	--	1%
18	Nagapeace Corporation Limited	Paneffort (Cambodia) Garment Co., Ltd.	3	應收帳款	8,131,022	--	54%
18	Nagapeace Corporation Limited	Great Union Cambodia Garment Co., Ltd.	3	應收帳款	152,091	--	1%
18	Nagapeace Corporation Limited	Zhen Tai Garment (Cambodia) Co., Ltd.	3	應收帳款	426,079	--	3%
19	Zhen Tai Garment (Cambodia) Co., Ltd.	Nagapeace Corporation Limited	3	銷貨收入	442,531	按客戶生產款式訂定	3%

編號（註1）	交易人名稱	交易往來對象	與交易人之關係（註2）	交易往來情形			
				科目	金額	交易條件	佔合併總營收或總資產之比率（註3）
20	Tooku Holdings Linted	玖地貿易有限公司	3	其他應收款	172,498	--	1%
20	Tooku Holdings Linted	Nanjing USA, Inc.	3	銷貨收入	246,443	按客戶生產款式訂定	1%
21	Tooku Trading Corporation Limited	常州東奧服裝有限公司	3	應收帳款	817,956	--	5%
22	RH International Holdings Limited	Tooku Holdings Limited	1	長期應付款	223,569	--	1%
22	RH International Holdings Limited	MF Holding Co., Ltd.	1	其他應收款	218,546	--	1%
23	Nishiku Enterprise Co., Ltd.	玖地製造有限公司	2	其他應收款	303,523	--	2%
24	重慶市酉陽縣迪利斯製衣有限公司	常州東奧服裝有限公司	3	預收帳款	216,600	--	1%
25	西奧製造有限公司	South Bay Manufacturing Company Limited	3	其他應收款	70,418	--	--

註1：母公司及子公司相互間之業務往來資訊應分別於編號欄註明，編號之填寫方法如下：

(1)母公司填0。

(2)子公司依公司別由阿拉伯數字1開始依序編號。

註2：與交易人之關係有以下三種，標示種類即可：

(1)母公司對子公司。

(2)子公司對母公司。

(3)子公司對子公司。

註3：交易往來金額佔總營收或總資產比率之計算，若屬資產負債科目者，以期末餘額佔總資產之方式計算；若屬損益科目者，以期中累積金額佔總營收之方式計算。

註4：因編製合併財務報告而沖銷。

附表七

如興股份有限公司及轉投資公司

被投資公司名稱、所在地區等相關資訊(不包含大陸被投資公司)

民國一一一年十二月三十一日

單位：除另予註明者外，為新台幣仟元

投資公司名稱	被投資公司名稱(註1、2)	所在地區	主要營業項目	原始投資金額		期末持有			被投資公司本期(損)益(註2(2))	本期認列之投資(損)益(註2(3))	備註
				本期期末	去年年底	股數	比率(%)	帳面金額			
如興(股)公司	如興製衣(柬埔寨)有限公司	柬埔寨	成衣加工製造	$ 622,475	$ 622,475	--	100.00	$ 209,546	$ 401,616	$ 401,616	
如興(股)公司	如興(尼加拉瓜)(股)公司	尼加拉瓜	成衣加工製造	362,950	362,950	8,600	100.00	8,557	9,854	9,854	
如興(股)公司	如興製衣(薩爾瓦多)(股)公司	薩爾瓦多	成衣加工製造	600,981	600,981	999,600	100.00	112,248	(33,534)	(33,534)	
如興(股)公司	自由貿易區國際作業馬拿瓜(股)公司	尼加拉瓜	出租如興(尼加拉瓜(股)公司所在地土地及廠房	182,264	182,264	56,730	100.00	--	368	368	
如興(股)公司	Fain Tei Enterprise Company Ltd. (BVI)	英屬維京群島	投資控股	491,420	491,420	16,336,943	100.00	(357,677)	(170,904)	(170,904)	
如興(股)公司	天雲存儲科技(股)公司	台灣	殯葬場所開發租售業	607,592	607,592	17,290,238	84.30	561,185	1,088	913	
如興(股)公司	緬甸如興製衣有限公司	緬甸	成衣加工製造	128,495	128,495	41,216	100.00	(28,929)	(45,405)	(45,405)	
如興(股)公司	智能矽材(股)公司	台灣	電子材料批發	--	18,000	--	100.00	--	(60)	(60)	
如興(股)公司	RH Global Investment Limited	英屬維京群島	投資控股	--	--	--	100.00	--	--	--	
如興(股)公司	RH International Holdings Limited	英屬維京群島	投資控股	8,255,160	8,036,038	49,894	100.00	2,749,713	(4,424,907)	(4,424,907)	
如興(股)公司	Xynergy Semiconductor Corporation Limited	香港	電子材料批發	--	283	--	100.00	--	19,920	19,920	
RH International Holdings Limited	JD United (Cayman)Limited	開曼群島	投資控股	719,080	--	639,391	12.10	329,951	(2,307,539)	(302,854)	註4
RH International Holdings Limited	J.D. United (BVI) Limited	英屬維京群島	投資控股	7,290,262	7,290,262	1	100.00	2,396,917	(2,200,074)	(2,200,074)	註5
天雲存儲科技(股)公司	天樂善事業(股)公司	台灣	管理顧問	3,200	3,000	320,000	100.00	6	(449)	(449)	
如興製衣(柬埔寨)有限公司	成泰水洗有限公司	柬埔寨	成衣水洗加工	20,312	20,312	--	100.00	(8,255)	(2,383)	(2,383)	
Fain Tei Enterprise Company Ltd. (BVI)	宏興製衣(柬埔寨)有限公司	柬埔寨	成衣加工製造	181,805	181,805	--	100.00	(253,343)	(130,833)	(130,833)	
Fain Tei Enterprise Company Ltd. (BVI)	緬甸世興有限公司	緬甸	成衣加工製造	151,302	151,302	41,249	100.00	(86,056)	(25,765)	(25,765)	
J.D. United (BVI) Limited	JD United (Cayman) Limited	開曼群島	投資控股	4,732,139	--	4,470,278	87.90	2,396,917	(2,307,539)	(2,200,074)	註4、註5
JD United (Cayman) Limited	玖地製造有限公司	香港	投資控股與成衣貿易	1,081,740	975,010	--	100.00	2,458,445	(2,307,539)	(2,307,539)	

投資公司名稱	被投資公司名稱（註1、2）	所在地區	主要營業項目	原始投資金額		期末持有			被投資公司本期（損）益（註2(2)）	本期認列之投資（損）益（註2(3)）	備註
				本期期末	去年年底	股數	比率(%)	帳面金額			
JD United (Cayman) Limited	3Y Universal Company Limited	香港	成衣加工製造	220,836	199,047	--	51.00	267,606	35,856	18,286	
JD United (Cayman) Limited	MF Holding Co., Ltd.	開曼群島	投資控股	492,340	621,010	435,238	100.00	305,075	(138,302)	(138,302)	註5
JD United (Cayman) Limited	Tooku Holdings Limited	英屬維京群島	投資控股	208,042	208,042	1,866,140	100.00	732,420	226,215	226,215	註5
Tooku Holdings Limited	Tooku Trading Corporation Limited	香港	成衣貿易	19,803	17,849	--	100.00	31,973	(4)	(4)	
Tooku Holdings Limited	Rootech Pte. Limited	新加坡	投資控股	54,809	49,402	--	70.00	34,972	(7,835)	(5,485)	
玖地製造有限公司	玖地貿易有限公司	香港	成衣貿易	123	111	--	100.00	(291,374)	(305,736)	(305,736)	
玖地製造有限公司	OCT Holding Company Limited	香港	投資控股	--	--	--	100.00	(1,411,223)	(282,190)	(282,190)	
玖地製造有限公司	西奧製造有限公司	香港	投資控股	--	--	--	100.00	(241,196)	(42,017)	(42,017)	
玖地製造有限公司	奧夢製造有限公司	香港	投資控股及箱包貿易	15,355	13,840	--	100.00	(30,296)	(4,713)	(4,713)	
玖地製造有限公司	GDM Enterprise Co., Ltd.	柬埔寨	成衣加工製造	30,710	27,680	--	100.00	(251,150)	(34,532)	(34,532)	
玖地製造有限公司	Nishiku Enterprise Co., Ltd.	柬埔寨	成衣加工製造	--	--	--	100.00	--	--	--	
玖地製造有限公司	Morning Glory Garment Enterprise Co., Ltd.	柬埔寨	成衣加工製造	--	--	--	100.00	941,215	(412,954)	(412,954)	
玖地製造有限公司	JD & Toyoshima Co., Ltd.	柬埔寨	成衣加工製造	78,311	70,584	--	100.00	214,031	(76,557)	(76,557)	
玖地製造有限公司	Gowin Success Limited	英屬維京群島	投資控股	--	--	--	100.00	2,425,729	(246,926)	(246,926)	
玖地製造有限公司	Paneffort (Cambodia) Garment Co., Ltd.	柬埔寨	成衣加工製造	42,073	37,922	--	100.00	206,845	(117,632)	(117,632)	
玖地製造有限公司	Paneffort, LLC	美國	一般買賣業	11,977	10,795	--	39.00	11,977	--	--	
OCT Holding Company Limited	GDM Trading Company Limited	香港	投資控股	30,710	27,680	--	100.00	(1,411,223)	(282,190)	(282,190)	
西奧製造有限公司	Southbay Manufacturing Co., Ltd.	緬甸	成衣加工製造	2,303	2,076	--	100.00	(238,128)	(42,080)	(42,080)	
奧夢製造有限公司	J.M. Bag & Case (Cambodia) Co., Ltd.	柬埔寨	箱包製造	4,299	3,875	--	100.00	(31,237)	(21)	(21)	
Gowin Success Limited	JD United Manufacturing Pte. Limited (Singapore)	新加坡	投資控股	--	--	--	100.00	654,476	(243,924)	(243,924)	
Gowin Success Limited	長陽紡織有限公司	香港	布料貿易	--	--	--	100.00	(583)	(7)	(7)	
Gowin Success Limited	True Power Garment Corporation Ltd.	柬埔寨	成衣加工製造	--	--	--	100.00	(59,924)	(34,700)	(34,700)	
Gowin Success Limited	高匯服裝有限公司	香港	投資控股	--	--	--	100.00	1,831,760	31,704	31,704	

投資公司名稱	被投資公司名稱（註1、2）	所在地區	主要營業項目	原始投資金額		期末持有			被投資公司本期（損）益(註2(2))	本期認列之投資（損）益(註2(3))	備註
				本期期末	去年年底	股數	比率(%)	帳面金額			
JD United Manufacturing Pte. Limited (Singapore)	Zhen Tai Garment (Cambodia) Co., Ltd.	柬埔寨	成衣加工製造	30,710	27,680	--	100.00	(256,060)	(25,735)	(25,735)	
JD United Manufacturing Pte. Limited (Singapore)	T&K Garment Industry Co., Ltd.	柬埔寨	成衣加工製造	26,925	24,268	--	100.00	1,038,758	(166,388)	(166,388)	
JD United Manufacturing Pte. Limited (Singapore)	Splendid Chance International Ltd.	柬埔寨	成衣加工製造	15,355	13,840	--	100.00	(57,457)	(25,327)	(25,327)	
JD United Manufacturing Pte. Limited (Singapore)	Great Union Cambodia Garment Co., Ltd.	柬埔寨	成衣加工製造	20,883	18,822	--	100.00	(31,382)	(26,346)	(26,346)	
高匯服裝有限公司	Nagapeace Corporation Limited	柬埔寨	成衣加工製造	--	--	--	100.00	1,843,440	42,977	42,977	
常州東奧服裝有限公司	Tanzania Tooku Garments Co., Ltd.	坦尚尼亞	成衣加工製造	377,923	340,636	--	99.97	(248,151)	(41,919)	(41,906)	
玖地貿易有限公司	Century Hsing Investment Co., Ltd.	緬甸	一般投資業	30,802	27,763	--	100.00	30,802	--	--	
玖地貿易有限公司	JDU Tokyo Trading 株式會社	日本	國際貿易	863	778	--	100.00	42	(202)	(202)	
3Y Universal Company Limited	株式會社 3Y	日本	貿易	3	3	--	100.00	(41)	(34)	(34)	
MF Holding Co., Ltd.	Faith In Blue (USA) Corporation	美國	投資控股	1,724,228	1,724,228	4,805,000	100.00	1,169,338	(98,140)	(98,140)	
Faith In Blue (USA) Corporation	Nanjing USA, Inc.	美國	時裝批發及分銷業	1,738,143	1,738,143	91	81.65	452,596	(27,873)	(97,774)	註4
Nanjing USA, Inc.	ADNY Apparel, Inc.	美國	時裝批發及分銷業	--	--	--	100.00	(3,929)	(21)	(21)	

註1：公開發行公司如設有國外控股公司且依當地法令規定以合併為主要財務報表者，有關國外被投資公司資訊之揭露，得僅揭露至該控股公司之相關資訊。

註2：非屬註1所述情形者，依下列規定填寫：

(1)「被投資公司名稱」、「所在地區」、「主要營業項目」、「原始投資金額」及「期末持股情形」等欄，應依本(公開發行)公司轉投資情形及每一直接或間接控制之被投資公司再轉投資情形依序填寫，並於備註欄註明各被投資公司與本(公開發行)公司之關係(如係屬子公司或孫公司)。

(2)「被投資公司本期損益」乙欄，應填寫各被投資公司之本期損益金額。

(3)「本期認列之投資損益」乙欄，僅須填寫本(公開發行)公司認列直接轉投資之子公司及採權益法評價之各被投資公司之損益金額，餘得免填。於填寫「認列直接轉投資之各子公司本期損益金額」時，應確認各子公司本期損益金額業已包含其再轉投資依規定應認列之投資損益。

註3：JD United (BVI) Limited & Tooku Holdings Limited 項下之子公司原始投資金額為如興(股)公司收購前之原始投資金額。

註 4：(1)如興(股)公司對被投資公司 J.D. United (Cayman) Limited 之本期認列投資損益說明如下：

1-12 月稅後淨利	($ 2,307,539)
收購價格分攤相關公允價值與取得淨資產之差異調整	(195,389)
本期認列投資損益	($ 2,502,928)

(2)對被投資公司 Nanjing USA, Inc.之本期認列投資損益說明如下：

1-12 月稅後淨利-Nanjing USA, Inc.	($ 22,758)
收購價格分攤相關公允價值與取得淨資產之差異調整	(75,016)
本期認列投資損益	($ 97,774)

註 5：去年年底原始投資金額係對 MF Holding Co., Ltd.、J.D. United (BVI) Limited 及 Tooku Holdings Limited 投資金額，本公司於本期將 MF Holding Co., Ltd.、J.D. United (BVI) Limited 及 Tooku Holdings Limited 作價予 J.D. United (Cayman) Limited。

註 6：因編製合併財務報告而沖銷。

附表八

如興有限公司及轉投資公司

大陸投資資訊

民國一一一年十二月三十一日

單位：除另予註明者外，為新台幣仟元

大陸被投資公司名稱	主要營業項目	實收資本額	投資方式	本期期初自台灣匯出累積投資金額	本期匯出或收回投資金額		本期期末自台灣匯出累積投資金額	被投資公司本期(損)益	本公司直接或間接投資之持股比例	本期認列投資(損)益	期末投資帳面金額	截至本期止已匯回台灣之投資收益	備註
					匯出	收回							
如興(上海)進出口有限公司	成衣貿易	$ 117,976 (USD3,900仟元)	現金入股(1)	$ 117,976 (USD3,900仟元)	$ --	$ --	$ 117,976 (USD3,900仟元)	($ 761)	100%	($ 761)	($ 33,435)	$ --	
常州東奧服裝有限公司	成衣加工製造	907,808 (USD30,000仟元)	現金入股(5)	--	--	--	--	(282,190)	100%	(282,190)	(601,485)	--	
白城市美達服裝有限公司	成衣加工製造	67,932 (CNY14,930仟元)	現金入股(3)	--	--	--	--	9,424	100%	9,424	(91,614)	--	
常州市穗滿國際貿易有限公司	布料貿易	453,900 (USD15,000仟元)	現金入股(2)	--	--	--	--	46,602	100%	46,602	535,254	--	
重慶市酉陽縣迪利斯製衣有限公司	成衣加工製造	60,520 (USD2,000仟元)	現金入股(2)	--	--	--	--	(3,690)	100%	(3,690)	(212,863)	--	
重慶市彭水縣吉爾諾製衣有限公司	成衣加工製造	30,260 (USD1,000仟元)	現金入股(2)	--	--	--	--	--	100%	--	6,903	--	
河南高威服裝有限公司	成衣加工製造	9,291 (USD 336仟元)	現金入股(3)	--	--	--	--	(2,651)	100%	(2,651)	6,598	--	
江蘇修嘉譽陽房地產開發有限公司	不動產開發	(註8)	現金入股(3)	--	--	--	--	(2)	50.2%	(1)	(978)	--	
南京興奧貿易有限公司	國際貿易	21,767 (CNY5,000仟元)	現金入股(3)	--	--	--	--	(24,024)	100%	(24,024)	(3,189)	--	
上海如勝紡織科技發展有限公司	國際貿易	14,501 (USD 508仟元)	現金入股(6)	--	--	--	--	(5,625)	100%	(5,625)	8,490	--	

本期期末累計自台灣匯出赴大陸地區投資金額	經濟部投審會核准投資金額	依經濟部投審會規定赴大陸地區投資限額
$117,976 (USD3,900 仟元)	$123,018 (USD3,900 仟元)	無上限(註 7)

註 1：透過第三地區轉投資子公司 Fain Tei Enterprise Company Ltd. (BVI)。

註 2：透過第三地區轉投資子公司玖地製造有限公司。

註 3：透過第三地區轉投資子公司常州東奧服裝有限公司。

註 4：透過第三地區轉投資子公司 MF Holding Co., Ltd。

註 5：透過第三地區轉投資子公司 GDM Trading Company Limited。

註 6：透過第三地區轉投資子公司 Rootech Pte. Limitd。

註 7：JD United (BVI) Limited & Tooku Holdings Limited 項下之子公司原始投資金額為如興(股)公司收購前之原始投資金額。

註 8：截至民國一一一年十二月三十一日已設立尚未投入資本額。

註 9：因編製合併財務報表而沖銷。

附表九

如興有限公司及轉投資公司

主要股東資訊

民國一一一年十二月三十一日

單位：股

編號	主要股東名稱	持有股數	持股比例(%)
1	行政院國家發展基金管理會	80,000,000	9.76
2	遠雄人壽保險事業股份有限公司	75,815,004	9.25
3	興牛一投資股份有限公司	74,133,221	9.05
4	中國信託商業銀行受託保管JDU機會有限公司投資專戶	56,258,000	6.86

說明：(1)本表主要股東資訊係由集保公司以每季底最後一個營業日，計算股東持有公司已完成無實體登錄交付（含庫藏股）之普通股及特別股合計達百分之五以上資料。至於公司財務報告所記載股本與公司實際已完成無實體登錄交付股數，可能因編製計算基礎不同或有差異。

(2)上開資料如屬股東將持股交付信託，係以受託人開立信託專戶之委託人個別分戶揭示。至於股東依據證券交易法令辦理持股超過百分之十之內部人股權申報，其持股包括本人持股加計其交付信託且對信託財產具有運用決定權股份等，有關內部人股權申報資料請參閱公開資訊觀測站。

十四、部門資訊

請參閱一一一年度合併財務報表。

如興股份有限公司

現金及約當現金明細表

民國一一一年十二月三十一日

單位:新台幣仟元

	摘要	金額	備註
庫存現金-美金	USD 17 仟元	$ 532	
零用金		50	
小計		582	
銀行存款			
活期存款		5,561	
支票存款		1,600	
外幣存款(註一)		713	
小計		7,874	
合計		$ 8,456	

註一：外幣活期存款：

美金　　23 仟元　　(匯率 30.71)

按攤銷後成本衡量之金融資產—流動明細表

民國一一一年十二月三十一日

單位：新台幣仟元

工具種類	說明	期末餘額	備註
使用受限制之活期存款	安泰商業銀行 USD 6,413 仟元	$ 196,930	
	合作金庫商業銀行	9,400	
合計		$ 206,330	

如興股份有限公司

應收帳款明細表

民國一一一年十二月三十一日

單位:新台幣仟元

客戶名稱	摘要	金額	備註
非關係人：			
客戶 A		$ 81,615	
其他		607	其餘每一客戶金額均未超過本科目金額5%
小計		82,222	
減：備抵損失		(81,615)	
淨額		$ 607	

其他應收款明細表

民國一一一年十二月三十一日

單位:新台幣仟元

項目	摘要	金額	備註
非關係人：			
其他		$ 232,442	
減：備抵損失		(227,342)	
合計		$ 5,100	
關係人：			
如興製衣(柬埔寨)有限公司		$ 417,656	
宏興製衣(柬埔寨)有限公司		77,478	
其他		38,499	其餘每一客戶金額均未超過本科目金額5%
合計		$ 533,633	

如興股份有限公司

存貨明細表

民國一一一年十二月三十一日

單位:新台幣仟元

項目	摘要	金額	備註
在製品		$ 73,084	
減:備抵存貨跌價及呆滯損失		(73,084)	
淨額		$ --	

預付款項明細表

民國一一一年十二月三十一日

單位:新台幣仟元

項目	摘要	金額	備註
預付貨款		$ 62,697	
留抵稅額		10,208	
其他		1,411	個別金額均未超過本科目金額5%
合計		$ 74,316	

如興股份有限公司

待出售非流動資產及其他流動資產明細

民國一一一年十二月三十一日

單位:新台幣仟元

項目	摘要	金額	備註
待出售非流動資產	自由貿易區國家作業馬拿瓜(股)公司股權	$ 155,541	
代付款		$ 510	

如興股份有限公司

採用權益法之投資變動明細表

民國一一一年一月一日至十二月三十一日

單位：新台幣仟元

公司名稱	期初餘額 股數(仟股)	期初餘額 金額	本期增加 股數(仟股)	本期增加 金額	本期減少 股數(仟股)	本期減少 金額	權益調整項目	採權益法認列之投資(損)益	國外營運機構財務報表換算之兌換差額	期末餘額 股數(仟股)	期末餘額 持股比例	期末餘額 金額	市價或股權淨值 單價(元)	市價或股權淨值 總價	提供擔保或質押情形	備註
如興製衣(柬埔寨)有限公司	--	($ 186,187)	--	$ --	--	$ --	$ --	$ 401,616	($ 5,883)	--	100.00%	$ 209,546	$ --	$ 209,546	有	
如興(尼加拉瓜)(股)公司	8,600	(1,489)	--	--	--	--	--	9,854	192	8,600	100.00%	8,557	1.00	8,557	無	
如興製衣(薩爾瓦多)(股)公司	999,600	132,490	--	--	--	--	--	(33,534)	13,292	999,600	100.00%	112,248	0.11	112,248	無	
自由貿易區國際作業馬拿瓜(股)公司	56,730	138,931	--	--	--	(149,553)	--	367	10,255	56,730	100.00%	--	--	--	無	註一
Fain Tei Enterprise Company Ltd. (BVI)	16,336,943	(176,063)	--	--	--	--	--	(170,904)	(10,710)	16,336,943	100.00%	(357,677)	(0.02)	(357,677)	無	
緬甸如興製衣有限公司	41,216	14,882	--	--	--	--	--	(45,405)	1,594	41,216	100.00%	(28,929)	(0.70)	(28,929)	無	
天雲存儲科技(股)公司	17,290,238	546,611	--	--	--	--	13,661	913	--	17,290,238	84.30%	561,185	0.03	561,185	無	
智能矽材(股)公司	1,800,000	869	100,000	1,000	(1,900,000)	(1,809)	--	(60)	--	--	--	--	--	--		註二
RH International Holdings Limited	49,894	6,633,081	1,217.5	219,123	--	--	--	(4,424,907)	322,415	51,111.5	100.00%	2,749,712	72.80	2,749,712	無	
Xynergy Semiconductor Corporation Limited	10,000	848		--	(10,000)	(22,730)	--	19,920	1,962	--	--	--	--	--		註二
小計		7,103,973		220,123		(174,092)	13,661	(4,242,140)	333,117			3,254,642		$ 3,254,642		
減:累計減損		(31,000)		--		31,000	--	--	--			--				
合計		$ 7,072,973		$ 220,123		($ 143,092)	$ 13,661	($ 4,242,140)	$ 333,117			$ 3,254,642				
資產類—採用權益法之投資		$ 7,436,712										$ 3,641,248				
負債類—採用權益法之投資貸餘		(363,739)										(386,606)				
		$ 7,072,973										$ 3,254,642				

註 1：本公司為活化資產，充實營運資金，於一一一年六月十六日經董事會決議通過，處分子公司自由貿易區國際作業馬拿瓜股份有限公司股權，已確定有出售對象並預計於一年內完成出售，故按其資產及負債帳面金額 155,541 仟元及 5,988 仟元轉列待出售非流動資產與待出售非流動資產直接相關之負債。

註 2：本公司為專注本業經營，調整投資架構，於一一一年九月二十八日由董事長核准處分子公司 Xynergy Semicoductor Corporation Limited 及智能矽材股份有限公司之股權。

如興股份有限公司

使用權資產變動明細表

民國一一一年十二月三十一日

單位：新台幣仟元

項目	期初餘額	本期增加	本期減少	期末餘額	備註
取得成本					
房屋及建築	$ 15,356	$ --	($ 15,356)	$ --	折舊費費用帳列明細如下：
運輸設備成本	12,207	--	(12,207)	--	管理費用 $ 4,310
辦公設備成本	293	--	--	293	
成本合計	27,856	--	(27,563)	293	
累積折舊					
房屋及建築	(12,320)	(3,035)	15,355	--	
運輸設備成本	(8,339)	(1,244)	9,583	--	
辦公設備成本	(239)	(31)	--	(270)	
累計折舊合計	(20,898)	(4,310)	24,938	(270)	
帳面價值	$ 6,958	($ 4,310)	($ 2,625)	$ 23	

不動產、廠房及設備變動明細表請參閱附註六(十)

無形資產變動明細表請參閱附註六(十三)

遞延所得稅資產/負債明細表請參閱附註六(廿九)

如興股份有限公司

短期借款明細表

民國一一一年十二月三十一日

單位：新台幣仟元

債權人	借款性質	借款金額	契約期間	利率	額度	備註
合作金庫商業銀行	信用狀借款	$ 679	111.07.08～112.01.04	4.1756%	$ USD 3,400	註
安泰商業銀行	抵押借款	200,000	111.12.23～112.02.15	2.4260%	200,000	註
合計		$ 200,679				

註：抵押或擔保情形請詳附註八

應付票據明細表

民國一一一年十二月三十一日

單位：新台幣仟元

客戶名稱	摘要	金額	備註
非關係人：			
客戶 A		$ 12,318	
客戶 B		1,804	
		$ 14,122	

如興股份有限公司

應付帳款明細表

民國一一一年十二月三十一日

單位：新台幣仟元

客戶名稱	摘要	金額	備註
非關係人：			
YKKVO1		$ 173	
GAOS04		102	
YDCO01		74	
YKKZO1		108	
合計		$ 457	
應付帳款－關係人：			
Nagapeace Corporation Limited		$ 39,094	
玖地貿易有限公司		1,134	
合計		$ 40,228	

如興股份有限公司

其他應付款明細表

民國一一一年十二月三十一日

單位：新台幣仟元

客戶名稱	摘要	金額	備註
非關係人：			
應付薪資及獎金		$ 7,263	
應付利息		234	
應付勞務費		23,298	
應付其他費用		2,886	
合計		$ 33,681	
其他應付款－關係人：			
Fain Tei Enterprise Company Ltd. (BVI)		$ 15,042	
玖地貿易有限公司		3,120	
天雲存儲科技股份有限公司		3,947	
如興製衣(薩爾瓦多)股份有限公司		90,743	
合計		$ 112,852	

負債準備－流動明細表請參閱附註六(十七)

與待出售非流動資產直接相關之負債明細表請參閱附註六(八)

如興股份有限公司

租賃負債細表

民國一一一年十二月三十一日

單位：新台幣仟元

項目	摘要	租賃期間	利率	期末餘額	備註
辦公設備	辦公設備租賃	一至五年	1.53%	$ 24	

預收款項及其他流動負債明細表

民國一一一年十二月三十一日

單位：新台幣仟元

項目	摘要	金額	備註
其他預收款		$ 30,725	
暫收款		35	
代收款		1,877	
合計		$ 32,637	

如興股份有限公司

長期借款明細表

民國一一一年十二月三十一日

單位：新台幣仟元

債權人	借款性質	借款金額	契約期間	利率	抵押或擔保	備註
臺灣中小企業銀行	擔保借款	$ 10,153	109.06.20～112.06.20	2.470%	信保基金	註1
臺灣中小企業銀行	信用借款	49,774	111.03.17～112.09.17	2.525%	--	
彰化銀行	擔保借款	3,989	109.07.16～112.07.16	2.500%	信保基金	註1
合作金庫銀行	擔保借款	14,835	109.11.13～112.11.13	2.470%	信保基金	註1
合作金庫銀行	擔保借款	2,424	110.01.27～112.12.09	2.470%	信保基金	註1
合作金庫銀行	信用借款	3,709	109.11.13～112.11.13	2.470%	--	
合作金庫銀行	信用借款	606	110.01.27～112.12.09	2.470%	--	
合作金庫銀行	擔保借款	1,665	109.12.09～112.11.18	2.470%	信保基金	註2
合作金庫銀行	信用借款	185	109.12.09～112.11.18	2.470%	--	
合作金庫銀行	信用借款	80,000	111.02.25～114.02.25	2.801%	10%存入備償戶	
小計		167,340				
減一年內到期部分		(120,130)				
合計		$ 47,210				

註1：信保基金專案貸款，信保基金保證擔保八成借款，銀行自行承擔兩成。

註2：信保基金專案貸款，信保基金保證擔保九成借款，銀行自行承擔一成。

如興股份有限公司

營業收入明細表

民國一一一年度

單位：新台幣仟元

項目	摘要	金額	備註
銷貨收入：			
長褲		$ 396,366	
其他		5,656	個別金額未超過科目餘額5%
小計		402,022	
減：銷貨退回及折讓		(255)	
淨額		401,767	
其他營業收入		69,218	
合計		$ 470,985	

如興股份有限公司

營業成本明細表

民國一一一年度

單位：新台幣仟元

項目	摘要	金額	備註
期初存貨		$ 12,270	
減：期末存貨(商品)		--	
買賣銷貨成本		12,270	
期初原物料		36,797	
本期進料		110,158	
本期出售		(36,797)	
本期耗用原料		110,158	
製造費用		166,659	
製造成本		276,817	
期初在製品		144,049	
購入在製品		--	
減：本期出售在製品		(3)	
期末在製品		(73,084)	
製成品成本		347,779	
加：期初製成品		24,374	
本期出售原料及在製品		36,800	
減：期末製成品		--	
轉列費用		(1,580)	
產銷成本		407,373	
營業成本小計		419,643	
加：存貨跌價呆滯損失		30,027	
營業成本		$ 449,670	

如興股份有限公司

製造費用明細表

民國一一一年度

單位：新台幣仟元

項目	金額	備註
加工費	$ 138,317	
消耗品	14,897	
其他	13,445	個別金額未超過科目金額5%
合計	$ 166,659	

如興股份有限公司

營業費用明細表

民國一一一年度

單位：新台幣仟元

項目	金額	備註
推銷費用：		
薪資	$ 3,431	
進出口費用	11,169	
勞務費	5,909	
其他	2,857	其餘各項金額均未超過本科目金額5%
合計	$ 23,366	
管理費用：		
薪資	$ 48,959	
折舊	66,576	
勞務費	25,515	
其他	21,913	其餘各項金額均未超過本科目金額5%
合計	$ 162,963	
研究費用：		
薪資	$ 4,459	
保險費	369	
其他	553	其餘各項金額均未超過本科目金額5%
合計	$ 5,381	

其他收入明細表請參閱附註六(廿四)

其他利益及損失明細表請參閱附註六(廿五)

財務成本明細表請參閱附註六(廿八)

如興股份有限公司

本期發生之員工福利及折舊費用功能別彙總表

民國一一一年度

單位：新台幣仟元

功能別 / 性質別	111 年度			110 年度		
	屬於營業成本者	屬於營業費用者	合計	屬於營業成本者	屬於營業費用者	合計
員工福利費用						
薪資費用	$ --	$ 54,900	$ 54,900	$ 1,076	$ 71,608	$ 72,684
董事酬金	--	5,125	5,125	--	6,300	6,300
勞健保費用	--	3,597	3,597	8	5,855	5,863
退休金費用	--	1,949	1,949	--	2,815	2,815
其他員工福利費用	--	1,442	1,442	16	2,407	2,423
折舊費用	1,168	66,576	67,744	2,337	72,627	74,964
攤銷費用	--	1,019	1,019	--	1,219	1,219

1. 本公司一一一年及一一〇年十二月三十一日員工人數分別為 32 人及 60 人，其中未兼任員工之董事人數均為 6 人。
2. 本公司一一一及一一〇年度之平均員工福利費用分別為 2,380 仟元及 1,551 仟元，平均員工薪資費用分別為 2,112 仟元及 1,346 仟元，平均員工薪資費用調整變動情形增加 56.91%。
3. 本公司薪資報酬政策(包括董事、經理人及員工)敘明如下：
   a. 董事之酬金是依據股東會通過之公司章程規定，董事得按月酌支報酬，不論盈虧，公司得支給之，其報酬授權董事會依其對公司營運參與程度及貢獻之價值議定之。
   b. 經理人之薪資報酬，乃依其個人表現、該年度公司經營績效及評估公司未來營運發展攸關性予以決定。
   c. 員工薪資係依據員工敘薪辦法與員工議定，且不得低於基本工資。公司並定期辦理績效考核，做為薪獎調整、職位遷調及任免之依據。
4. 本公司業已設置審計委員會，故無監察人之適用，無須揭露監察人酬金資訊。

謝謝您參加股東常會!

歡迎您隨時批評指教!

MEMO

如興股份有限公司

董事長：張水江