股票代號 4414

如興股份有限公司

ROO HSING CO., LTD.

一一〇年度年報

本年報相關內容查詢網址

公　司　網　站：http://www.roohsing.com.tw

公開資訊觀測站：https://mops.twse.com.tw

中華民國一一一年三月三十一日　刊印

一、公司發言人

姓　名：陳怡如

職　稱：董事長室投資人關係經理

電　話：(02) 2751-3111

電子信箱：joyce.chen@tw.roohsing.com

二、公司之地址及電話

地　址：台北市松山區復興北路 57 號 13 樓之 4

電　話：(02) 2751-3111

三、股票過戶機構

名　稱：富邦綜合證券股份有限公司股務代理部

地　址：台北市中正區許昌街 17 號 2 樓

電　話：(02) 2361-1300

網　址：https://www.fubon-ebroker.com

四、最近年度財務報告簽證會計師

事務所名稱：德昌聯合會計師事務所

會計師姓名：林兆民、陳文彬

地　址：台北市信義區基隆路一段 159 號 13 樓

電　話：(02) 2763-8098

網　址：http://www.taiwancpa.com.tw

五、海外有價證券掛牌買賣交易資訊：無

六、公司網址：http://www.roohsing.com.tw

目　錄

壹、致股東報告書

一、110 年度營業報告.....1

貳、公司簡介

一、設立日期.....3
二、公司沿革.....3

參、公司治理報告

一、組織系統.....7
二、董事、監察人、總經理、副總經理、協理、各部門及分支機構主管資料..14
三、最近年度支付董事、監察人、總經理及副總經理之酬金.....20
四、公司治理運作情形.....25
五、簽證會計師公費資訊.....61
六、更換會計師資訊.....61
七、公司之董事長、總經理、負責財務或會計事務之經理人，最近一年內曾任職於簽證會計師所屬事務所或其關係企業之情形。.....61
八、最近年度及截至年報刊印日止，董事、監察人、經理人及持股比例超過百分之十之股東股權移轉及股權質押變動情形.....61
九、持股比例占前十名之股東，其相互間為關係人或為配偶、二親等以內之親屬關係之資訊.....63
十、公司、公司之董事、監察人、經理人及公司直接或間接控制之事業對同一轉投資事業之持股數，並合併計算綜合持股比例.....64

肆、募資情形

一、資本及股份.....65
二、公司債辦理情形.....69
三、特別股辦理情形.....69
四、參與海外存託憑證辦理情形.....69
五、員工認股權憑證辦理情形.....69
六、限制員工權利新股辦理情形.....69
七、併購辦理情形.....69
八、受讓他公司股份發行新股辦理情形.....69
九、資金運用計畫執行情形.....69

伍、營運概況

一、業務內容.....70
二、市場及產銷概況.....75
三、最近二年度及截至年報刊印日止從業員工人數、平均服務年資、平均年齡及學歷分布比率.....81
四、環保支出資訊.....82
五、勞資關係.....82
六、資通安全.....84
七、重要契約.....85

陸、財務概況

一、最近五年度簡明資產負債表及損益表.....86
二、最近五年度財務分析.....90
三、最近年度財務報告之審計委員會審查報告.....94
四、最近年度關係企業合併財務報表聲明書.....95
五、最近年度合併財務報告暨會計師查核報告.....96
六、最近年度個體財務報告暨會計師查核報告.....213
七、公司及其關係企業最近年度及截至年報刊印日止，如有發生財務週轉困難情事，應列明其對本公司財務狀況之影響.....303

柒、財務狀況及財務績效之檢討分析與風險事項

一、財務狀況.....304
二、財務績效.....305
三、現金流量.....305
四、最近年度重大資本支出對財務業務之影響.....306
五、最近年度轉投資政策、其獲利或虧損之主要原因、改善計畫及未來一年投資計畫.....306
六、風險事項應分析評估最近年度及截至年報刊印日止之事項.....307
七、其他重要事項.....310

捌、特別記載事項

一、關係企業相關資料.....311
二、最近年度及截至年報刊印日止，私募有價證券辦理情形.....324
三、最近年度及截至年報刊印日止子公司持有或處分本公司股票情形.....324
四、其他必要補充說明事項.....324

玖、最近年度及截至年報刊印日止，如發生證券交易法，第三十六條第三項二款所訂對股東權益或證券價格有重大影響之事項.....324

營業報告書

各位尊敬的股東：

首先，感謝各位寶貴的時間，閱讀如興公司 110 年度的營業報告書。

如興公司接續完成玖地集團及 Nanjing USA,Inc 之購併後，已成為全球大型牛仔褲製造商，於產業具領先地位。面對紡織產業高度競爭，如興除持續汰舊換新自動化生產系統及廠房設備，加大並優化對現有知名品牌客戶之合作力度，增加規模經濟之具體效益；經營團隊亦戮力開發新型態客戶及新的商業合作模式，期許在紡織產業鏈的各個環節亦有規劃佈局，努力打造具有國際競爭力之紡織產業生態體系，同時因應後疫情時代高漲之原料成本及運輸費用，將更積極樽節開支及資產之活化，以力求公司永續經營。

就本公司 110 年度營業結果及 111 年度展望報告如下：

一、110 年度營業結果

(一)營業計劃實施結果

本公司 110 年度合併營收新台幣 16,487,250 仟元，較前一年度合併營收新台幣 17,077,832 仟元下降約 3.46%，同時因疫情持續因素，造成原物料成本飆升及產區人力狀態不穩定，營業毛利由 109 年度的新台幣 3,033,150 仟元下降到 110 年的 2,195,758 仟元，減少幅度約 27.61%；110 年度稅後淨損新台幣 1,910,021 仟元，較 109 年度虧損增加。

(二)預算執行情形

本公司 110 年度並未對外公開財務預測，故無預算達成情形。

(三)財務收支及獲利能力分析

項　目		110 年度
財務結構(%)	負債佔資產比率	55.46%
	長期資金占不動產、廠房及設備比率	267.42%
償債能力(%)	流動比率	106.1%
	速動比率	53.64%
	利息保障倍數	-611.02%
獲利能力	資產報酬率(%)	-8.22%
	權益報酬率(%)	-19.78%
	稅前純益占實收資本額比率(%)	-23.68%
	純益率(%)	-11.58%
	每股盈餘(元)	-2.31

(四)研究發展狀況

本公司於 110 年度持續對研發進行投資，研發項目包含製衣技術及馬克排版改良等並在製程上不斷研究。

二、111 年度營業計畫概要

(一)經營方針

本公司跨足冷轉印生產技術之範疇，力求兼顧環保、品質與生產交期，產業版圖已趨完整，將有利長期銷售之穩定；不論是既有的品牌商銷售或掌握零售通路客戶，本公司以滿足消費者的前提，進行產業整合，持續強化全球市場競爭力，為股東權益創造更大之回報，未來除將戮力專精於本業之整合及技術精進外，亦將盤點與調整集團組織架構，做有效之組織規劃，並為海外子公司尋求更佳之發展舞台，以為股東謀取更大利益。

(二)重要之產銷政策、預期銷售數量及其依據

本公司持續於牛仔成衣之產銷業務上精進，惟近年全球持續受到武漢肺炎疫情影響，先由屬於產業供應鏈的上游亞洲開始，乃至全球擴散，世界各國無不以停工、封城、鎖國等方式因應，消費力道急遽緊縮，本公司之成衣業務亦因之受衝擊，經營環境愈顯艱辛，本公司力求穩定營運以圖發展。另本公司 110 年度並未對外公開財務預測，故無預期銷售數量。

三、未來公司發展策略、受到外部競爭環境、法規環境及總體經營環境之影響

武漢肺炎疫情至今仍未受到有效控制，相關感染風險短時間內難以消除，本公司對內積極尋求活化資產，為公司營運主入活水，對外則與品牌客戶密切配合關注後續發展外，並跨入個人防護產品領域，除有機會站在企業社會責任與人道關懷的立場，向全球消費者貢獻心力外，亦把握時機為子公司尋求發展機會，敬請諸位股東能一本過去愛護如興公司的精神，繼續給予如興更多的支持與鼓勵。

謹祝諸位

身體健康　萬事如意

董 事 長：　張 水 江

經 理 人：　孫　　瑒

會計主管：　徐 仲 榮

貳、公司簡介

一、設立日期

中華民國六十六年十一月二十三日。

二、公司沿革

民國 66 年　— 於 11 月 23 日成立如興製衣股份有限公司，專營牛仔褲生產。

民國 86 年　— 奉 財政部證券暨期貨管理委員會民國 86 年 6 月 7 日(86)台財證(一)字第四五五五三號函核准股票公開發行。

— 經　經濟部投資審議委員會核准，於柬埔寨投資成立如興製衣(柬埔寨)有限公司，並於十一月份正式加入生產。

民國 87 年　— 為擴充產能，擴建柬埔寨二期廠房，於 88 年 2 月份擴廠完成，並正式加入生產。

民國 88 年　— 12 月 16 日股票上櫃買賣。

民國 89 年　— 為擴充產能，降低成本，提高獲利，於中美洲之尼加拉瓜及薩爾瓦多成立子公司，設立成衣加工廠。

民國 93 年　— 9 月 6 日股票轉上市買賣。

民國 100 年　— 以本公司 100%持有之子公司 FAIN TEI ENTERPRISE COMPANY LTD.，轉投資設立一持股 100%之孫公司：如興(上海)進出口有限公司。

— 由本公司新設立之子公司 ROO HSING CO.NICARAGUA,S.A.(如興(尼加拉瓜)股份有限公司)，合併本公司原有子公司 ROO HSING GARMENT CO. NICARAGUA,S.A. (如興製衣(尼加拉瓜)股份有限公司)，合併後存續公司為新設立之子公司 ROO HSING CO. NICARAGUA,S.A.(如興(尼加拉瓜)股份有限公司)。

— 由本公司新設立之子公司 Operadora Internacional de Zonas Francas Managua,S.A. (自由貿易區國際作業馬拿瓜(股)公司)，合併原有子公司 Operadora Internacional de Zonas Francas,S.A.(自由貿易區國際作業(股)公司(尼加拉瓜))，合併後存續公司為新設立之子公司 Operadora Internacional de Zonas Francas Managua,S.A.(自由貿易區國際作業馬拿瓜(股)公司)。

民國 101 年　— 增資如興(上海)進出口有限公司。

民國 102 年　— 辦理盈餘轉增資新台幣 29,315 仟元，私募普通股公開發行新台幣 157,667 仟元以及國內第三次有擔保公司債轉換，增資後實收資本額為新台幣 658,423 仟元。

民國 103 年　— 辦理國內第三次有擔保公司債轉換，增資後實收資本額為新台幣 790,634 仟元。

— 辦理現金增資 45,000 仟股，每股面額 10 元，共計 450,000 仟元，每股發行價格 14.5 元，增資後實收資本額為新台幣 1,240,634 仟元。

— 6 月投資興宇股份有限公司 50%股權，並取得過半之三席董事。
— 辦理盈餘轉增資新台幣 74,438 仟元，增資後實收資本額為新台幣 1,315,072 仟元。
— 增資如興(上海)進出口有限公司。

民國 104 年
— 增資如興(上海)進出口有限公司。
— 辦理買回本公司股份 6,000,000 股。
— 辦理盈餘轉增資新台幣 52,603 仟元，增資後實收資本額為新台幣 1,367,675 仟元。

民國 105 年
— 增資如興(上海)進出口有限公司。
— 辦理國內第四次可轉換公司債轉換 76,256 仟元；及私募普通股 80,000 仟元。增資後實收資本額為新台幣 1,523,931 仟元。

民國 106 年
— 辦理國內第四次可轉換公司債轉換 78,144 仟元；及現金增資發行普通股 7,000,000 仟元。增資後實收資本額為新台幣 8,602,075 仟元。
— 辦理現金增資美金 3.8 億元，主要係用於收購 JD United (BVI) Limited 與 Tooku Holdings Limited 之股份。
— 增資如興(上海)進出口有限公司。
— 辦理買回本公司股份 33,687,000 股。
— 為擴充產能，以本公司 100%持有之子公司 FAIN TEI ENTERPRISE COMPANY LTD.，轉投資設立一持股 100%之孫公司：宏興製衣東埔寨有限公司。
— 為擴充產能、取得租稅優惠，以本公司 100%持有之子公司 FAIN TEI ENTERPRISE COMPANY LTD.轉投資設立一持股 100%之孫公司：緬甸世興製衣有限公司。
— 為擴充產能，本公司收購取得緬甸如興製衣有限公司 100%股權。
— 為擴充產能，以本公司 100%持有之子公司玖地製造有限公司，轉投資設立一持股 100%之孫公司：Paneffort (Cambodia) Garment Co., Ltd.。

民國 107 年
— 本公司為多元化投資，收購取得 Keen Power Investments Limited 100%股權及 Sparkling Asia Limited 100%股權。間接取得中和羊毛工業股份有限公司(股票代號:1439；中和)流通在外 53.41%普通股股權。
— 本公司轉投資設立一持股 100%之子公司：如興全球股份有限公司。並以本公司 100%持有之 Sparkling Asia Limited 及 Keen Power Investments Limited 全部股權，作價增資如興全球股份有限公司，調整對中和羊毛工業股份有限公司的投資架構。
— 增資宏興製衣東埔寨有限公司。
— 增資緬甸世興製衣有限公司。
— 增資緬甸如興製衣有限公司。
— 本公司轉投資設立一持股 100%之子公司：智能紡織科技股份有限公司。
— 辦理國內第四次可轉換公司債轉換 432,274 仟元，增資後實收資本額為新台幣 9,034,349 仟元。

- 對子公司如興製衣(柬埔寨)有限公司辦理債權轉增資。
- 辦理買回本公司股份 49,701,000 股。
- 本公司為簡化投資架構，於民國一○七年九月二十八日經董事會決議通過將子公司 Sparkling Asia Limited 與 Keen Power Investments Limited 持有之英屬維京群島商鶴仁投資有限公司、英屬維京群島商富華投資有限公司、英屬維京群島商中元投資有限公司、英屬維京群島商中和日本投資有限公司及英屬維京群島商嚴慈投資有限公司等五家股權移轉予子公司如興全球股份公司，並向投審會申請將上述五家境外 BVI 公司跨國合併，以如興全球股份公司為存續公司。
- 本公司之子公司中和羊毛工業股份公司投資設立 CW Investment One Limited 及興中和投資股份公司。
- 本公司為簡化投資架構節省營運成本，於民國一○七年十一月十三日經董事會決議通過解散清算子公司 Sparkling Asia Limited 及 Keen Power Investments Limited。
- 本公司之子公司常州東奧服裝有限公司為共同開發土地，於民國一○七年十二月十七日與常州東騰國際貿易有限公司及常州市紅梅塑料色母料有限公司合資設立江蘇修嘉譽陽房地產開發有限公司。

民國 108 年

- 因應集團投資策略規劃，本公司投資設立持股 100%之控股子、孫公司：MF Holding Co., Ltd.及 Faith in Blue (USA) Corporation。
- 增資如興全球股份有限公司。
- 本公司原採權益法投資之公司天雲商務股份有限公司因已達控制力，自 5 月 10 日起該公司為本公司之子公司。
- 本公司之孫公司 Faith in Blue (USA) Corporation 取得 ADNY GROUP, INC. 53%股份及 NANJING USA, INC. 10.4%股份。
- 為調整投資策略、整合集團資源，出售百分之百持股之如興全球股份有限公司全數股權。

民國 109 年

- 增資 MF Holding Co., Ltd.。
- 增資 FAIN TEI ENTERPRISE COMPANY LTD。
- 本公司新設立投資控股子公司 RH Global Investment Limited 及 RH International Holdings Limited。
- 本公司之子公司 Tooku Holdings Limited 與 Newtech CAYMAN 於新加坡合資成立 Rootech Pte. Limited，本集團持股 70%。
- 本公司新設立香港子公司 Xynergy Semiconductor Corporation Limited，成立以電子材料批發與代理經銷爲主之新事業體。
- 本公司之子公司 J. D. United Trading Co., Ltd 新設立日本子公司 JDU Tokyo Trading 株式會社。
- 因應長期規劃，本公司增加對間接子公司 Nanjing USA, Inc.綜合持股至 61.67%。
- 增資 Tooku Holdings Limited。
- 因應公司未來發展，本公司增加對天雲商務國際股份有限公司持股至 78.35%。

民國 110 年 — 本集團增加對轉投資公司 3Y Universal Company Limited 持股至具有控制力。

— 本公司之子公司新投資設立天樂善事業股份有限公司。

— 因應長期規劃，本公司增加對間接子公司 Nanjing USA, Inc.綜合持股至 81.65%。

— 為提升投資效益，進行集團組織重組。

— 為建構醫療產品通路，確保醫療通路順暢，轉投資 Paneffort, LLC.

民國 111 年 — 為提升投資效益，持續進行集團組織重組。

參、公司治理報告

一、組織系統

(一) 組織結構

110 年 12 月 31 日

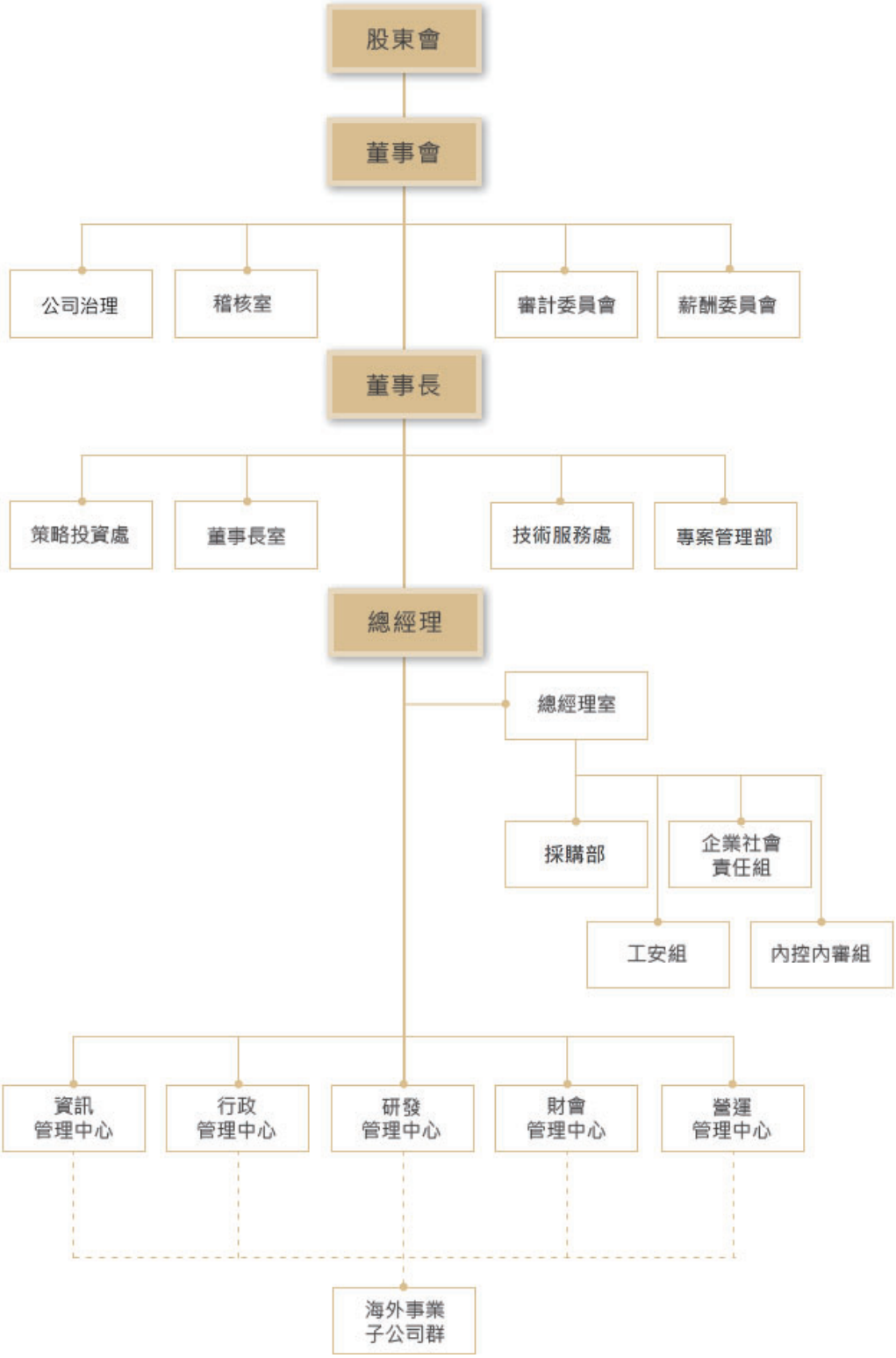

（二）各主要部門所營業務

部 門 別	所 轄 事 務
董事長室	董事長交辦專案事項。
策略投資處	1. 產業投資及合作機會之研究與開發。 2. 產業投資評價與交易模式分析。 3. 執行投資案之搜尋/談判/結案。 4. 統整分析市場趨勢、擬定計劃。 5. 專案計劃之資料蒐集、規劃、評估、報告、擬訂及執行。
技術服務處	1. 維繫現有客戶關係及開發潛在客戶。 2. 產品推廣及介紹。 3. 客戶及工廠端技術問題應對。 4. 掌握生產進度、出貨狀況及準時交貨等事項。
專案管理部	1. 建立母公司與各子公司間適當之組織控制架構、風險管理政策與指導原則、財務及業務資訊等控制流程。 2. 訂定子公司控制作業，以達成母公司對子公司監督及管理效果。 3. 指導子公司設置內部稽核單位及訂定內部控制制度自行評估作業之程序及方法，並監督其執行。 4. 協助會計師如期出具專案審查報告，並提供會計師審查期間所需之協助，包含擔任其與母公司及各子公司間溝通橋梁、資料彙整與蒐集等評估內部控制制度有效性之作業。 5. 審查報告所發現之缺失及異常事項檢核、報告、追蹤及改善。
公司治理	推動公司治理及企業誠信經營。 1. 依法辦理董事會及股東會之會議相關事宜。 2. 製作董事會及股東會議事錄。 3. 協助董事、監察人就任及進修。 4. 提供董事、監察人執行業務所需之資料。 5. 協助董事、監察人遵循法令。 6. 其他依公司章程或契約所訂定之事項等。

部 門 別	所 轄 事 務
稽核室	1. 協助董事會及經理人檢查及覆核內部控制制度之缺失及衡量營運之效果及效率，並適時提供改進建議，以確保內部控制制度得以持續有效實施及作為檢討修正內部控制制度之依據。 2. 檢查及評估管理階層所設計及呈現之治理、風險管理及控制過程是否適當，且其運作方式足以確保： 2.1 風險被適當辨識及管理。 2.2 必要時與公司治理單位互動。 2.3 重要財務、管理及營運資訊之正確、可靠與及時。 2.4 員工行為遵循各項政策、標準、程序及相關法規。 2.5 資源的取得、使用及保護符合經濟、有效及適當等原則。 2.6 專案、計畫及目標之達成。 2.7 在公司之控制流程中促進品質及持續改善。 2.8 影響公司之重大法規議題被適當辨認及因應。 3. 專案諮詢服務:提供營運流程效率改善之建議與內部控制制度設計之諮詢服務，以協助提升營運效率與效能。 4. 內部稽核實施細則建立、修訂及執行。 5. 適當考量監理機關及稽核人員之工作範圍，在合理的整體成本之下，決定公司最適之稽核範疇。 6. 本公司年度稽核計畫，並提報董事會（審計委員會）核准。 7. 執行本公司年度稽核計畫，並定期向董事會（審計委員會）/及管理階層提報稽核活動之彙總結果。 8. 子公司查核：根據年度查核計畫或董事會專案要求，針對集團內子公司進行定期與不定期稽核作業，評估與確認其營運目標達成性、 財報可信度以及內部控制妥適性。以協助集團合理地確保子公司提升營運績效、法令遵循及作業效率。 9. 內部控制自行評估作業之計畫、推行、複審、改善、追蹤。 10. 覆核本公司各單位及子公司之內部控制自行評估報告，以作為董事會及總經理出具內部控制制度聲明書之依據。 11. 依據『公開發行公司建立內部控制制度處理準則』規定進行相關作業申報。 12. 所屬組織人員工作分派、培訓及考核事宜。

部 門 別	所 轄 事 務
總經理室	公司整體營運方針、願景、目標、預算之規劃與執行。 1. 工作目標（含子公司）設定及績效考核。 2. 倡導公司的企業文化和經營理念，塑造企業形象。 3. 提報公司的年度財務預算、決算方案，利潤分配方案和彌補虧損方案。 4. 執行董事會決議，並定期向董事會報告各項營運狀況。 5. 年度業務計劃之審查事項（含預算）。 6. 業務計劃執行之績效追蹤考核及跟進改善方案提報。 7. 公司各部門作業標準化規劃及推動。 企業社會責任 1. 建立企業社會責任政策或推動相關管理方針。 2. 了解客戶要求之企業社會責任事項，協助溝通落實與改善。 3. 落實上市上櫃公司企業社會責任實務守則」及其他相關規範。 4. 協助客戶了解掌握公司與工廠的現況，贏得客戶的信任。 5. 系統性追蹤、溝通、監督以確保 CSR 相關事項的落實。 內控內審 負責統籌公司各管理功能運作之確實發揮。 工安 1. 工程/工安標準規劃建立（含土木結構、電力、消防、鍋爐安全等）。 2. 設立標準作業程序及查檢表，教育並督導相關人員落實。 3. 各廠定期作業查檢報告回報與彙整。 4. 新建廠/新購廠工安設施規劃、現狀評估與改善。 採購 1. 負責有關重大設備採購、工廠設備及非原物料採購事項。 2. 公司、工廠之設備、生財器具購置。 3. 化學藥劑等耗用品集中採購。 4. 非原物料採購及海外各子公司代採購。

部 門 別	所 轄 事 務
財會管理中心	負責統籌及管理有關公司會計、財務、股務等相關作業。 財務 1. 財務資金規劃、調度及管控等事項之管理。 2. 出納收支、外匯操作等事項。 3. 長短期投資之評估。 4. 深化銀行關係、以合理成本取得足夠資金。 5. 財務結構整體規劃與風險管控，擬定公司目標、策略及長短期計畫。 6. 客戶信用額度審核及控管。 7. 上述業務相關之各項統計分析報表之製作分析。 8. 所屬組織人員培訓及考核事宜。 會計 1. 會計制度建立及執行、帳務及稅務處理、及依法令規定辦理公告事項。 2. 年度/月預算及計畫之編制及分析。 3. 集團稅務風險管理、投資架構及租稅規劃 4. 股東會、董事會之會議議程編排、記錄、印發與保管事項。 5. 股務事項之辦理。 6. 公司與稅務變更登記作業。 7. 依法令規定辦理轉投資事業之監理作業。 8. 定期、不定期倉儲盤點配合作業。 9. 其他有關成本會計事務之處理及各項報表之編制。
資訊管理中心	資訊管理政策擬訂與推行,技術及企業系統整合,提供資訊建構及通訊服務。 1. 各項作業電腦化規劃、推動及管理等事宜。 2. 網路系統及資通安全之建置及管理。 3. 電腦化軟、硬體之評估建置與管理等事宜。 4. 日常硬體設備之管理與維修等事宜。 5. 日常電腦系統故障排除。 6. 舉辦電腦相關教育訓練課程。

部 門 別	所 轄 事 務
行政管理中心	負責統籌公司人力資源、總務、庶務採購等政策之規劃。 人力資源 1. 公司組織、人事規章、工作規則、權責規劃設計及檢討。 2. 勞資爭議暨調解事項。 3. 員工之選、用、育、留、退休、撫卹等規劃。 4. 員工薪資、差勤管理相關事項。 5. 人事資料之建立、分析、保管，人力資源相關統計報表。 6. 薪酬管理、社會保險、商業保險之相關規劃。 行政總務 1. 庶務行政管理、文書及文件收發。 2. 資產管理、庶務管理、資產保險管理、盤點。 3. 核決權限授權之採購及管理事項。 4. 環境衛生安全管理。 5. 印信製發、換補、註銷及造冊盤點管理。 6. 員工出國手續之辦理。 7. 各項事務管理統計報表之製作提報。 8. 其他不屬其他各單位之庶務管理。 法務 1. 公司對外契約審閱與會簽。 2. 公司法務相關業務（含法規遵循、訴訟等）。 公關 1. 投資人關係活動及意見處理、對外資訊揭露及媒體發佈聯絡等相關業務。 2. 提升客戶信任度，進行危機防治來保護企業聲譽。 3. 推廣、宣傳營運所在社區與總體環境所帶來的正面影響。 4. 協助塑造與推廣企業文化，以深化員工對企業核心價值觀的認同。 5. 協助公司治理、誠信經營、企業永續經營及企業社會責任等相關事宜之執行與推動。
研發管理中心	成衣製造技術、水洗技術開發、樣品製作、針織市場開發及面料採購等事宜。 技術開發 1. 根據公司技術開發規劃，制定相應開發策略，完成技術開發指標。 2. 重要客戶接待，選樣報價、新面料樣及新款樣衣趨勢調查與準備。 3. 客戶提供的新款面料及樣品搜尋工作，跟進客供樣品的打樣，報價工作。 4. 與設計師 Fitting、尺寸、工藝等事項溝通。 5. 負責客戶與業務部銜接事項。 面料採購 1. 國內外面料採購之詢、比、議價。 2. 主料品質瑕疵要求賠償事務之辦理。 3. 國內外面料採購及請款等事項。 4. 面料品質及交期之管控。

部 門 別	所 轄 事 務
營運管理中心	配合公司政策目標，統籌國內外營業銷售計劃、市場研究、行銷策略之擬訂、宣傳、市場之開拓，各工廠之生產及經營管理等事項。 業務 1. 負責業務行銷策略提案與推動。 2. 成衣新款式開發之蒐集、設計與流行資訊蒐集分析。 3. 接單策略、客戶開發、客戶服務及報價等事項。 4. 掌握出貨狀況及追蹤準時生產交貨等事項。 5. 主副料出貨安排事項。 6. 生產用料需求規劃及請購事項。 7. 主副料進度追蹤管制、設（修）訂共通料存量。 8. 主副料用量、存量管制及差異分析。 9. 輔料採購廠商及新布料策略之規劃與開發。 10. 輔料廠商之考核與管理。 11. 輔料庫存控管、異常客訴視線處理。 12. 上述業務相關之各項統計分析報表之製作分析。 13. 客戶要求之企業社會責任事項溝通落實與改善協助。 船務 1. 出口、押匯、開狀、贖單等事項之辦理。 2. 客戶應收款項之跟催。 3. 會辦貨物保險、理賠等事項。 4. 主副料出貨、出櫃運輸安排等事項。 5. 貨物清關事物聯絡及文件準備辦理等事項。 6. 上述業務相關之各項統計分析報表之製作分析。 生管 1. 子公司工廠產能負荷分析及規劃。 2. 檢核委外加工廠生產計劃（年、月、週）之提報。 3. 異常作業提報（含委外加工）及對策擬訂。 4. 有關產銷事項之協調。 5. 相關之各項統計分析報表之製作分析。 6. 協助業務客戶用料報價分析及建議。 7. 協助分析版型做工調整建議事項。 8. 主料用量估算與大貨生產用料審核。 9. 製樣品質及異常分析及改善。

二、董事、監察人、總經理、副總經理、協理、各部門及分支機構主管資料

(一) 董事資料

1.董事資料(一)

111年3月31日

職稱	國籍或註冊地	姓名	性別/年齡	選(就)任日期	任期(年)	初次選任日期	選任時持有股份		現在持有股數		配偶、未成年子女現在持有股份		利用他人名義持有股份		主要經（學）歷	目前兼任本公司及其他公司之職務	具配偶或二親等以內關係之其他主管或董事			備註
							股數	持股比率	股數	持股比率	股數	持股比率	股數	持股比率			職稱	姓名	關係	
董事長	中華民國	偉豪投資(股)公司	-	109.06.30	3	97.06.20	24,008,137	2.66%	24,008,137	2.93%	—	—	—	—	台灣政大、美國麻省管理學院雙碩士 工商時報記者、召集人、主任、總編輯、副社長 碩聯創業投資顧問(股)公司董事長 日月出版集團董事長 帝門藝術中心董事長 工商協進會工商雜誌總編輯 發明人雜誌總編輯 年代影視集團總經理、董事長 三立電視(股)公司執行長 台灣宇太新科技、碩英科技、美錡科技董事長 實踐大學經濟學講師	如興(股)公司董事長 秋雨文化事業(股)公司董事長 國聯創業投資管理(股)公司董事長 國立故宮博物院南院文創總監 中心綜合醫院健檢中心總經理 全球華人青馬影展文化藝術基金會董事長 TVBS 新聞評議委員會委員	無	無	無	
		代表人：張水江(註2)	男/67	110.11.21		110.11.21	—	—	—	—	—	—	—	—						
董事	英屬維京群島	JDU Opportunities Limited	-	109.06.30	3	109.06.30	56,258,000	6.23%	56,258,000	6.87%	—	—	—	—	加州州立理工大學波莫納分校理學學士 吉林省紡織品進出口公司上海代表處負責人	如興(股)公司總經理 本集團子公司董事(長)(註1)	無	無	無	
	聖克里斯多福及尼維斯聯邦	代表人：孫 瑒	男/58			106.09.26	—	—	—	—	—	—	56,258,000	6.87%						
獨立董事	中華民國	李文成	男/78	109.06.30	3	109.06.30	—	—	—	—	—	—	—	—	中央警察大學(原中央警官學校)正科卅四期獄政學系畢業 台灣高等法院法官兼庭長 台灣高等法院法官 台灣花蓮地方法院院長 台灣台東地方法院院長	潤隆建設(股)公司獨立董事 興富發建設(股)公司獨立董事 宇達法律事務所律師	無	無	無	

職稱	國籍或註冊地	姓名	性別/年齡	選(就)任日期	任期(年)	初次選任日期	選任時持有股份		現在持有股數		配偶、未成年子女現在持有股份		利用他人名義持有股份		主要經（學）歷	目前兼任本公司及其他公司之職務	具配偶或二親等以內關係之管理其他主要或董事			備註
							股數	持股比率	股數	持股比率	股數	持股比率	股數	持股比率			職稱	姓名	關係	
獨立董事	中華民國	李金定	男/71	109.06.30	3	109.06.30	—	—	—	—	—	—	—	—	輔仁大學法律研究所博士 台大法律系畢業 台灣宜蘭地方檢察署檢察長 台灣高等檢察署主任檢察官	—	無	無	無	
董事	中華民國	行政院國家發展基金管理會	-	109.06.30	3	106.09.26	80,000,000	8.86%	80,000,000	9.77%	—	—	—	—	國立中興大學法律學研究所碩士 國立中興大學法律學系學士 行政院國家發展基金管理會研究員 行政院開發基金管理委員會副研究員 行政院經濟建設委員會財經法制協調服務中心副研究員 財團法人商業發展研究院董事 國際創業投資股份有限公司監察人	行政院國家發展基金管理會研究員兼組長 理想大地股份有限公司監察人	無	無	無	
		代表人：葉淑芳	女/49	109.11.30		109.11.30	—	—	—	—	—	—	—	—						
董事	中華民國	興牛一投資(股)公司	-	109.06.30	3	109.06.30	66,502,221	7.36%	66,502,221	8.12%	—	—	—	—	東京外國語大學中文系畢業 豐田汽車公司廣州代表處代表 豐田汽車公司北京代表處代表 台灣和泰汽車公司協理 菲律賓豐田汽車公司執行副總經理 豐田汽車中國投資有限公司副總	—	無	無	無	
	日本	代表人：中島健仁	男/66			109.06.30	—	—	—	—	—	—	—	—						
董事	中華民國	偉豪投資(股)公司	-	109.06.30	3	97.06.20	24,008,137	2.66%	24,008,137	2.93%					國立台灣大學財務金融學系 泓仁財務諮詢有限公司合夥人	—	無	無	無	
		代表人：紀宗明	男/52	110.08.31		110.08.31	—	—	—	—	—	—	—	—						
董事	中華民國	偉豪投資(股)公司	-	109.06.30	3	97.06.20	24,008,137	2.66%	24,008,137	2.93%	—	—	—	—	美國紐約州立大學 財務管理碩士 益航(股)公司董事及財務長 大洋商業集團控股(股)公司董事及財務長	精靈汽車金融科技股份有限公司 總經理	無	無	無	
		代表人：戴志毅	男/54	111.01.21		111.01.21	—	—	—	—	—	—	—	—						

註1：本集團子公司：係指本年報關係企業相關資料之各子公司。(請參見第312頁~第315頁)
註2：法人董事偉豪投資股份有限公司於110年11月21日改派張水江接替原代表人陳仕修。

2.法人股東之主要股東　　111 年 3 月 31 日

法人股東名稱	法人股東之主要股東
行政院國家發展基金管理會	不適用
偉豪投資股份有限公司	亞聖投資股份有限公司(75%)、馬毓芬(25%)
興牛一投資股份有限公司	紀宗明(99.95%)
JDU Opportunities Limited	JDU Investment Corporation (100%)

3.法人股東之主要股東為法人者其主要股東　　111 年 3 月 31 日

法人名稱	法人之主要股東
亞聖投資股份有限公司	陳林智惠(78.6%)、陳仕寧(7.2%)、陳儷今(7.2%)、陳仕修(2.8%)、趙莊敏(2.8%)、林淑燕(1.4%)
JDU Investment Corporation	GDM Investing Corporation Limited (100%)

4.董事資料(二)

4.1 董事專業資格及獨立董事獨立性資訊揭露：

111 年 3 月 31 日

條件 姓名	專業資格與經驗	獨立性情形	兼任其他公開發行公司獨立董事家數
張水江	具有五年以上商務、法務、會計或公司業務所需之工作經驗	-	0
孫瑒	具有五年以上商務、法務、會計或公司業務所需之工作經驗	-	0
紀宗明	具有五年以上商務、法務、會計或公司業務所需之工作經驗	-	0
戴志毅	具有五年以上商務、法務、會計或公司業務所需之工作經驗	-	0
中島健仁	具有五年以上商務、法務、會計或公司業務所需之工作經驗	-	0
葉淑芳	具有五年以上商務、法務、會計或公司業務所需之工作經驗	-	0
李文成	具有五年以上商務、法務、會計或公司業務所需之工作經驗	(註 1)	2
李金定	具有五年以上商務、法務、會計或公司業務所需之工作經驗	(註 1)	0

註 1：獨立性情形如下：

(1)非為公司或其關係企業或與本公司有特定關係公司之董事、監察人或受僱人。

(2)非本人及其配偶、未成年子女或以他人名義持有公司已發行股份總額 1%以上或持股前十名之自然人股東。

(3)非前二款所列人員之配偶、二親等以內親屬。

(4)最近 2 年無提供本公司或其關係企業商務、法務、財務、會計等服務所取得之報酬金額。

4.2 董事會多元化及獨立性

4.2.1 本公司 108 年 8 月 7 日董事會通過修訂之「公司治理實務守則」明文擬定董事成員多元化方針，節錄第三條第一項第 1.3 款：本公司董事會成員組成應考量多元化，並就本身運作、營運型態及發展需求以擬訂適當之多元化方針，宜包括但不限於以下二大面向之標準：

(1) 基本條件與價值：性別、年齡、國籍及文化等。

(2) 專業知識與技能：專業背景(如法律、會計、產業、財務、行銷或科技)、專業技能及產業經歷等。

4.2.2 本公司董事會成員之提名與遴選係遵照公司章程之規定，採用候選人提名制，除評估各候選人之學歷資格外，亦遵守「董事選任程序」及「公司治理實務守則」，確保董事成員之多元性。董事會成員選舉方式：

(1) 本章程規定本公司設董事七人至九人(含獨立董事)董事之選舉採公司法第一九二條之一之候選人提名制度，由股東會就候選人名單中選任之，其任期均為三年，得連選連任。任期屆滿而不及改選時，得延長其執行職務至改選就任時為止；董事缺額達三分之一或獨立董事均解任時，董事會應於六十日內召開股東臨時會補選之，並以補足原任期為限。

(2) 配合證券交易法第十四條之二規定，選任獨立董事人數不得少於二人，且不得少於董事席次五分之一。有關獨立董事之專業資格、持股、兼職限制、提名與選任方式及其他應遵行事項，依主管機關之相關規定辦理。 除依法令及公司章程規定辦理外，並訂有「董事選舉辦法」規範董事之選舉方式及相關事宜。

4.2.3 截止年報刊印日止，衡諸本公司董事成員組成多元化情形詳如下表：

多元化核心項目 董事姓名	性別	經營管理	領導決策	產業知識	財務會計	法律	環保
張水江	男	✓	✓	✓	✓		✓
孫瑒	男	✓	✓	✓			✓
葉淑芳	女		✓	✓		✓	
中島健仁	男	✓	✓	✓	✓		
紀宗明	男	✓	✓	✓	✓		
戴志毅	男	✓	✓	✓	✓		
李文成	男		✓			✓	
李金定	男		✓			✓	

本公司第 16 屆董事會共 8 席成員，包括一般董事成員 6 席以及獨立董事成員 2 席，其中：

(1) 女性成員有1席，女性占全體董事成員12.5%，男性成員87.5%。

(2) 平均年齡62歲；一般董事成員平均年齡58歲，獨立董事成員平均年齡74.5歲。

(3) 除台灣籍董事外，本公司董事具聖克里斯多福、日本等多國籍及文化色彩。

(4) 一般董事成員具有美國麻省企業管理學院財務企管碩士、美國紐約市立大學財務管理碩士、加州州立理工大學波莫納分校理學學士、東京外國語大學、國立臺灣大學財務金融學系、中興大學法律學碩士等成員所組成；獨立董事成員具有中央警察大學正科卅四期獄政學系、輔仁大學法律研究所博士。

(5) 長於經營管理(包含但不限於營運判斷、危機處理等)、領導決策、產業知識、國際市場觀或財務會計的有:張水江、孫瑒、中島健仁、紀宗明、戴志毅；長於領導決策及法律專業的有：葉淑芳、李文成及李金定。至於董事張水江、孫瑒，對於推動企業社會責任、產業永續經營、環境

保護及製程自動化等不遺餘力。本公司董事會成員整體已配置營運判斷能力、會計及財務分析能力、經營管理能力、危機處理能力、產業知識、國際市場觀、領導與決策能力，具產業營運、財務金融、經營管理、國際市場觀及環保自動化等多元性。

多元化政策之具體管理目標與目前達成情形：

本公司董事會席次一共 8 席(含獨立董事 2 席)，符合本公司董事成員多元化方針中二大面向，基本條件與價值、專業知識與技能，及董事會整體配置應具備之能力，目前董事會成員達成多元化政策目標，對本公司皆有相當助益。董事會就成員組成擬定多元化的政策揭露於公司網站。

4.2.4 董事會獨立性

本公司 8 位董事中，獨立董事 2 席佔 25%，董事及董事或獨立董事間均無配偶或二親等以內之親屬關係，故董事會彼此成員間並無證交法第 26 條之 3 第 3 項及第 4 項規定情事。

(二)總經理、副總經理、協理、各部門及分支機構主管資料

111 年 3 月 31 日

職稱	國籍	姓名	性別	就任日期	持有股份		配偶、未成年子女持有股份		利用他人名義持有股份		主要經（學）歷	目前兼任其他公司之職務	具配偶或二親等以內關係之經理人			備註
					股數	持股比率	股數	持股比率	股數	持股比率			職稱	姓名	關係	
總經理	聖克里斯多福及尼維斯聯邦	孫 瑒	男	106.08.09	—	—	—	—	56,258,000	6.87%	加州州立理工大學波莫納分校理學學士 吉林省紡織品進出口公司上海代表處負責人	如興(股)公司法人代表董事 本集團子公司董事(長)(註)	無	無	無	無
董事長室副總經理	中華民國	王惟淇	女	103.07.07	51,000	0.01%	—	—	—	—	東吳大學商學院會計學系學士 廣通科技(股)公司財務部經理 亞太數位菁英(股)公司營運管理處協理 恆興利豐有限公司財務會計部副總經理	偉豪投資(股)公司法人代表董事	無	無	無	無
財會管理中心副總經理	中華民國	徐仲榮	男	103.08.08	9,000	0.00%	—	—	—	—	淡江大學會計學系 安侯建業會計師事務所資深經理 松上電子(股)公司財務處協理	本集團子公司董事(註)	無	無	無	無
業務處協理	中華民國	吳家雄	男	104.01.23	—	—	—	—	—	—	亞東工專製衣工程科 如興(股)公司生管組長/副理 如興(股)公司生管兼採購部經理	智能矽材(股)公司董事長	無	無	無	無
財務處經理	中華民國	姚淑芬	女	87.07.01	90,000	0.01%	—	—	—	—	育達大學 信益陶瓷(股)公司會計專員	—	無	無	無	無

註：本集團子公司：係指本年報關係企業相關資料之各子公司。(請參見第 312 頁~第 315 頁)

三、最近年度支付董事、總經理及副總經理之酬金

(一)董事(含獨立董事)、總經理及副總經理之酬金

1-1.一般董事及獨立董事之酬金(個別揭露姓名及酬金方式)：民國110年度支付酬金，明細如下：

單位：新台幣仟元

職稱	姓名	董事酬金								A、B、C及D等四項總額及占稅後純益之比例(註5)		兼任員工領取相關酬金								A、B、C、D、E、F及G等七項總額及占稅後純益之比例(註7)		領取來自子公司以外轉投資事業或母公司酬金
		報酬(A)		退職退休金(B)		董事酬勞(C)		業務執行費用(D)				薪資、獎金及特支費等(E)		退職退休金(F)		員工酬勞(G)						
																本公司		財務報告內所有公司				
		本公司	財務報告內所有公司	本公司	財務報告內所有公司	本公司	財務報告內所有公司	本公司	財務報告內所有公司	本公司	財務報告內所有公司	本公司	財務報告內所有公司	本公司	財務報告內所有公司	現金金額	股票金額	現金金額	股票金額	本公司	財務報告內所有公司	
董事長	偉豪投資(股)公司 代表人：張水江(註1)	—	—	—	—	—	—	50	50	—	—	556	556	—	—	—	—	—	—	—	—	無
董事長	偉豪投資(股)公司 代表人：陳仕修(已卸任)(註1)	—	—	—	—	—	—	550	590	—	—	8,798	8,798	—	—	—	—	—	—	—	—	無
董事	偉豪投資(股)公司 代表人：徐仲榮(已卸任)(註2)	—	—	—	—	—	—	300	315	—	—	1,831	1,831	54	54	—	—	—	—	—	—	無
董事	偉豪投資(股)公司 代表人：黃少頎(已卸任)(註3)	—	—	—	—	—	—	300	300	—	—	1,015	1,015	54	54	—	—	—	—	—	—	無
董事	偉豪投資(股)公司 代表人：趙語喬(已卸任)(註4)	—	—	—	—	—	—	400	400	—	—	—	—	—	—	—	—	—	—	—	—	無
董事	偉豪投資(股)公司 代表人：紀宗明(註4)	—	—	—	—	—	—	200	200	—	—	—	—	—	—	—	—	—	—	—	—	無
董事	JDU Opportunities Limited 代表人：孫 瑒	—	—	—	—	—	—	600	600	—	—	5,001	5,001	—	—	—	—	—	—	—	—	無
董事	興牛一投資(股)公司 代表人：中島健仁	—	—	—	—	—	—	600	600	—	—	—	—	—	—	—	—	—	—	—	—	無

職稱	姓名	董事酬金								A、B、C及D等四項總額及占稅後純益之比例(註5)		兼任員工領取相關酬金								A、B、C、D、E、F及G等七項總額及占稅後純益之比例(註7)		領取來自子公司以外轉投資事業或母公司酬金
		報酬(A)		退職退休金(B)		董事酬勞(C)		業務執行費用(D)				薪資、獎金及特支費等(E)		退職退休金(F)		員工酬勞(G)						
																本公司		財務報告內所有公司				
		本公司	財務報告內所有公司	本公司	財務報告內所有公司	本公司	財務報告內所有公司	本公司	財務報告內所有公司	本公司	財務報告內所有公司	本公司	財務報告內所有公司	本公司	財務報告內所有公司	現金金額	股票金額	現金金額	股票金額	本公司	財務報告內所有公司	
董事	行政院國家發展基金管理會(註5) 代表人：葉淑芳(註5)	—	—	—	—	—	—	600	600	—	—	—	—	—	—	—	—	—	—	—	—	無
獨立董事	李弘錦(已卸任) (註6)	—	—	—	—	—	—	900	900	—	—	—	—	—	—	—	—	—	—	—	—	無
獨立董事	李文成	—	—	—	—	—	—	900	900	—	—	—	—	—	—	—	—	—	—	—	—	無
獨立董事	李金定	—	—	—	—	—	—	900	900	—	—	—	—	—	—	—	—	—	—	—	—	無

1.請敘明獨立董事酬金給付政策、制度、標準與結構，並依所擔負之職責、風險、投入時間等因素敘明與給付酬金數額之關聯性：請參見第 24 頁。

2.除上表揭露外，最近年度公司董事為財務報告內所有公司提供服務(如擔任母公司/財務報告內所有公司/轉投資事業非屬員工之顧問等)領取之酬金： 新台幣 1,200,000 元。

註 1：法人董事偉豪投資(股)公司於 110 年 11 月 21 日改派張水江接替原代表人陳仕修，並經臨時董事會決議，由張水江董事擔任本公司董事長。

註 2：法人董事偉豪投資(股)公司法人代表人徐仲榮於 110 年 06 月 28 日卸任，於 110 年 07 月 12 日指派黃少頎為法人代表人。

註 3：法人董事偉豪投資(股)公司於 111 年 01 月 21 日改派戴志毅接替原代表人黃少頎。

註 4：法人董事偉豪投資(股)公司於 110 年 08 月 31 日改派紀宗明接替原代表人趙語喬。

註 5：法人董事行政院國家發展基金管理會法人代表人葉淑芳兼職費每月支領上限為 8,500 元，其餘 41,500 元由法人董事支領。

註 6：獨立董事李弘錦因個人因素於 111 年 01 月 10 日辭任。

註 7：110 年度個體財務報告為稅後淨損。

2-1. 總經理及副總經理之酬金（彙總揭露姓名及酬金方式）：民國110年度支付酬金，明細如下：

單位：新台幣仟元

職稱	姓名	薪資(A)		退職退休金(B)		獎金及特支費等(C)		員工酬勞金額(D)				A、B、C及D等四項總額及占稅後純益之比例（%）		領取來自子公司以外轉投資事業或母公司酬金
		本公司	財務報告內所有公司	本公司	財務報告內所有公司	本公司	財務報告內所有公司	本公司		財務報告內所有公司		本公司	財務報告內所有公司	
								現金金額	股票金額	現金金額	股票金額			
總經理	孫　瑒	18,738	18,738	260	260	4,327	4,327	—	—	—	—	—	—	無
策略長	陳仕修(已卸任)													
董事長室副總經理	王惟淇													
財會管理中心副總經理	徐仲榮													
尼加拉瓜廠薩爾瓦多廠副總經理	楊迎祖(已卸任)													

2-2.酬金級距表

給付本公司各個總經理及副總經理酬金級距	總經理及副總經理姓名	
	本公司	財務報告內所有公司 E
低於 1,000,000 元	—	—
1,000,000 元(含) ～ 2,000,000 元(不含)	—	—
2,000,000 元(含) ～ 3,500,000 元(不含)	王惟淇、楊迎祖(已卸任)	王惟淇、楊迎祖(已卸任)
3,500,000 元(含) ～ 5,000,000 元(不含)	徐仲榮	徐仲榮
5,000,000 元(含) ～ 10,000,000 元(不含)	孫瑒、陳仕修(已卸任)	孫瑒、陳仕修(已卸任)
10,000,000 元(含) ～ 15,000,000 元(不含)	—	—
15,000,000 元(含) ～ 30,000,000 元(不含)	—	—
30,000,000 元(含) ～ 50,000,000 元(不含)	—	—
50,000,000 元(含) ～ 100,000,000 元(不含)	—	—
100,000,000 元以上	—	—
總計	5 人	5 人

3. 上市上櫃公司前五位酬金最高主管之酬金（個別揭露姓名及酬金方式）：

單位：新台幣仟元

職稱	姓名	薪資(A)		退職退休金(B)		獎金及特支費等(C)		員工酬勞金額(D)				A、B、C及D等四項總額及占稅後純益之比例（%）		領取來自子公司以外轉投資事業或母公司酬金
		本公司	財務報告內所有公司	本公司	財務報告內所有公司	本公司	財務報告內所有公司	本公司		財務報告內所有公司		本公司	財務報告內所有公司	
								現金金額	股票金額	現金金額	股票金額			
策略長	陳仕修(已卸任)	7,326	7,326	4	4	1,799	1,799	—	—	—	—	—	—	—
總經理	孫　瑒	4,284	4,284	—	—	717	717	—	—	—	—	—	—	—
財會管理中心副總經理	徐仲榮	3,171	3,171	108	108	851	851	—	—	—	—	—	—	—
尼加拉瓜廠薩爾瓦多廠副總經理	楊迎祖(已卸任)	2,080	2,080	42	42	521	521	—	—	—	—	—	—	—
董事長室副總經理	王惟淇	1,877	1,877	106	106	441	441	—	—	—	—	—	—	—

4. 分派員工酬勞之經理人姓名及分派情形: 不適用

(二)本公司及合併報表所有公司於最近二年度支付本公司董事、監察人、總經理及副總經理酬金總額占稅後純益比例之分析並說明給付酬金之政策、標準與組合、訂定酬金之程序及與經營績效之關聯性。

1.本公司及合併報表所有公司於最近二年度支付本公司董事、監察人、總經理及副總經理酬金總額占稅後純益比例：

職　　稱	酬金總額佔稅後純益比例(%)	
	109 年度	110 年度
董事	—	—
監察人	—	—
總經理及副總經理	—	—

註：本公司及子公司 109 年度及 110 年度為稅後淨損。

2.給付酬金之政策、標準與組合、訂定酬金之程序、與經營績效及未來風險之關聯性：

A. 董事酬金給付原則：本公司董事酬金除發給車馬費之固定酬金之外，另得依公司章程規定，給付報酬及董事酬勞等變動酬金。給付變動酬金之程序，係考量實際營運結果，並以依「董事會績效評估辦法」之評核結果為依據，由薪資報酬委員會訂定數額後提交董事會決議。

a. 車馬費：110 年度董事每月領取 50,000 元、獨立董事每月領取 75,000 元。

b. 報 酬：本公司章程規定，由董事會依同業通常水準決議之。

c. 盈餘分配之董事酬勞：本公司章程規定，本公司年度如有獲利，應提撥百分之四至百分之五為員工酬勞，及董事酬勞不得高於百分之二。但公司尚有累積虧損時，應預先保留彌補數額。

d. 本公司於 106 年 6 月 30 日設置審計委員會取代監察人。

B. 總經理及副總經理之酬金依據本公司核薪辦法發放薪資，同時參考各事業部經營績效發放獎金。

四、公司治理運作情形：

（一）董事會運作情形資訊

1. 110 年度及截止年報刊印日止董事會開會 11 次【A】(註 1)，董事出列席情形如下：

職稱	姓名	實際出(列)席次數【B】	委託出席次數	實際出(列)席率(%)【B/A】(註 2)	備註
董事長	偉豪投資(股)公司 代表人：張水江	4	0	100.00%	110/11/21 改派接任
董事長	偉豪投資(股)公司 代表人：陳仕修	6	1	85.71%	110/11/21 改派解任
董事	JDU Opportunities Limited 代表人：孫瑒	10	1	90.91%	
董事	行政院國家發展基金管理會 代表人: 葉淑芳	11	0	100.00%	
董事	興牛一投資(股)公司 代表人：中島健仁	10	1	90.91%	
董事	偉豪投資(股)公司 代表人：戴志毅	1	0	100.00%	111/01/21 改派接任
董事	偉豪投資(股)公司 代表人：紀宗明	6	0	100.00%	110/08/31 改派接任
董事	偉豪投資(股)公司 代表人：徐仲榮	4	0	100.00%	110/06/28 職務異動解任
董事	偉豪投資(股)公司 代表人：黃少頎	6	0	100.00%	110.07.12 改派接任； 111/01/21 改派解任
董事	偉豪投資(股)公司 代表人：趙語喬	5	0	100.00%	110/08/31 改派解任
獨立董事	李弘錦	10	0	100.00%	111/01/10 辭任
獨立董事	李文成	10	1	90.91%	
獨立董事	李金定	11	0	100.00%	

其他應記載事項：

一、董事會之運作如有下列情形之一者，應敘明董事會日期、期別、議案內容、所有獨立董事意見及公司對獨立董事意見之處理：

(一)證券交易法第 14 條之 3 所列事項：本公司已設置審計委員會，故不適用。

(二)除前開事項外，其他經獨立董事反對或保留意見且有紀錄或書面聲明之董事會議決事項：

111 年 1 月 7 日董事會(第十六屆第十三次)：擬處分子公司如興製衣(柬埔寨)有限公司土地案，經說明本交易之相關規劃後，業經董事會全體董事三分之二以上決議通過。李弘錦獨立董事於董事會，對本案表示反對意見。公司於 111/01/07、111/01/21 發布重大訊息。

二、董事對利害關係議案迴避之執行情形，應敘明董事姓名、議案內容、應利益迴避原因以及參與表決情形：

序號	開會日期	應迴避董事	議案內容	應利益迴避原因	參與表決情形
1	110.01.20	陳仕修 孫瑒 徐仲榮	提報本公司 109 年度經理人年終獎金案。	迴避之董事兼任本公司經理人為本案之支給對象。	討論及表決時離席迴避。
2	110.03.29	陳仕修	擬解除董事競業禁止之限制案。	迴避之董事為解除董事競業禁止之對象。	討論及表決時離席迴避。

3	110.06.28	徐仲榮	提報設置本公司公司治理主管案	迴避之董事兼任本公司經理人為本案之支給對象。	討論及表決時離席迴避。
4	110.12.07	張水江	提報本公司新任董事長及策略長之薪酬規劃案	迴避之董事兼任本公司經理人為本案之支給對象。	討論及表決時離席迴避。
5	110.12.07	孫瑒	證券投資人及期貨交易人保護中心存證信函乙事	迴避之董事因自身利害關係予以迴避。	討論及表決時離席迴避。
6	111.01.07	張水江 孫瑒	提報本公司 110 年度經理人年終獎金案	迴避之董事兼任本公司經理人為本案之支給對象。	討論及表決時離席迴避。
7	111.01.07	孫瑒	針對本公司前董事長陳仕修先生等所涉證券交易法案件，業經臺北地方檢察署起訴，目前繫屬於臺北地方法院審理中，就該案件有關之訴訟費用(包括但不限於律師費用)等事宜	迴避之董事因自身利害關係予以迴避。	討論及表決時離席迴避。

三、上市上櫃公司應揭露董事會自我(或同儕)評鑑之評估週期及期間、評估範圍、方式及評估內容等資訊：

評估週期	評估期間	評估範圍	評估方式	評估內容
每年 執行一次	110 年 1 月 1 日至 110 年 12 月 31 日	(1)董事會內部自評 (2)董事成員自評	(1)董事會成員自評 (2)董事會運作情形評量	公司目標與任務之掌握、董事職責認知、對公司營運之參與程度、內部關係經營與溝通、董事之專業及持續進修、內部控制。

四、當年度及最近年度加強董事會職能之目標（例如設立審計委員會、提昇資訊透明度等）與執行情形評估：

(一)提升資訊透明度：將董事會重大決議即時公告且提高英文資訊揭露內容，例如英文重大訊息、英文財務報告、英文股東會開會通知、議事手冊及年報等。

(二)設置公司治理主管、子公司申請海外掛牌審議特別委員會：提供董事行使職務支援並提升董事會效能。

本公司將更加努力提昇資訊揭露之品質、透明度與即時性，目前執行成效應屬良好。

註1：包含召開一次臨時董事會議。

註2：實際出(列)席率(%)以其在職期間董事會開會次數及其實際出(列)席次數計算之。

（二）審計委員會運作情形資訊

1. 審計委員會運作情形：110 年度及截止年報刊印日止，審計委員會開會 10 次【A】，獨立董事出席情形如下：

職稱	姓名	實際出席次數【B】	委託出席次數	實際出席率(%)【B/A】(註)	備註
獨立董事	李弘錦	9	0	100.00	111/01/10 辭任
獨立董事	李文成	10	0	100.00	
獨立董事	李金定	10	0	100.00	

註：實際出(列)席率(%)以其在職期間開會次數及其實際出(列)席次數計算之。

2. 本公司審計委員會之運作以下列事項之監督為主要目的：

公司財務報表之允當表達、簽證會計師之選（解）任及獨立性與績效、公司內部控制之有效實施、公司遵循相關法令及規則、公司存在或潛在風險之管控。

110年度及截止年報刊印日止，審議的事項主要包括：

A. 依證交法第十四條之一規定訂定或修正內部控制制度。
B. 內部控制制度有效性之考核。
C. 依證交法第三十六條之一規定訂定或修正取得或處分資產、從事衍生性商品交易、資金貸與他人、為他人背書或提供保證之重大財務業務行為之處理程序。
D. 涉及董事自身利害關係之事項。
E. 重大之資產或衍生性商品交易。
F. 重大之資金貸與、背書或提供保證。
G. 募集、發行或私募具有股權性質之有價證券。
H. 簽證會計師之委任、解任或報酬。
I. 財務、會計或內部稽核主管之任免。
J. 由董事長、經理人及會計主管簽名或蓋章之年度財務報告。
K. 其他公司或主管機關規定之重大事項。

3. 其他應記載事項：

A、審計委員會之運作如有下列情形之一者，應敘明審計委員會召開日期、期別、議案內容、獨立董事反對意見、保留意見或重大建議項目內容、審計委員會決議結果以及公司對審計委員會意見之處理。。

a：證券交易法第 14 條之 5 所列事項：

開會日期(期別)	重要決議事項	所有獨立董事意見及對獨立董事意見之處理
第二屆第五次 110/01/20	（1）本公司109年第四季稽核查核報告。 （2）對子公司MF Holding Co., Ltd.辦理增資美金1,000萬元案。 （3）追認本公司直接及間接持股百分之百的子公司間擔任背書保證案。	全體獨立董事同意通過。
第二屆第六次 110/03/29	（1）本公司109年度營業報告書、合併財務報表(含個體報表)。 （2）109年度「內部控制制度有效性考核」及「內部控制制度聲明書」案。 （3）由本公司為子公司J.D. United Trading Co., Ltd.提供短期融通資金額度案。	全體獨立董事同意通過。

開會日期 (期別)	重要決議事項	所有獨立董事意見及對獨立董事意見之處理
	(4) 由本公司及子公司Faith in Blue (USA) Corporation及Tooku Holdings Limited共同為子公司MF Holding Co., Ltd.向安泰銀行申請授信額度提供背書保證案。 (5) 子公司MF Holding Co., Ltd.擬對Nanjing USA, Inc.辦理增資美金1,000萬元案。 (6) 追認本公司間接持股百分之百的子公司間擔任背書保證案。	
第二屆 第七次 110/05/14	(1) 本公司109年會計師內部控制專案審查，管理當局應行處理措施或改善計畫之執行情況。 (2) 本公司110年第1季稽核執行業務情況。 (3) 本公司為提升投資效益，進行集團組織重組案。 (4) 本公司擬辦理私募普通股或國內轉換公司債案。 (5) 由子公司Operadora Internacional de Zonas Francas (Managua), S.A. (自由貿易區國際作業馬拿瓜(股)公司)提供同為集團子公司如興(尼加拉瓜)(股)公司短期融通資金額度案。 (6) 由子公司如興製衣(薩爾瓦多)(股)公司提供同為集團子公司如興(尼加拉瓜)(股)公司短期融通資金額度案。 (7) 本公司之子公司常州東奧服裝有限公司「背書保證作業程序」修訂案。 (8) 本公司間接持股百分之百的子公司間擔任背書保證案。	全體獨立董事同意通過。
第二屆 第八次 110/06/28	(1) 本公司稽核主管異動案。 (2) 取消109年股東常會通過辦理私募普通股或國內轉換公司債案。 (3) 將公司部分重大應收款項轉列資金貸與案。 (4) 本公司之子公司Nanjing USA, Inc.「資金貸與他人作業程序」修訂案。	全體獨立董事同意通過。
第二屆 第九次 110/08/12	(1) 本公司110年第二季稽核業務執行情況。 (2) 將公司部分重大應收款項轉列資金貸與案。 (3) 由子公司如興(尼加拉瓜)(股)公司提供同為集團子公司South Bay Manufacturing Company Limited短期融通資金額度案。 (4) 本公司之子公司提報「背書保證作業程序」修訂案。 (5) 通過本公司直接及間接持股百分之百的子公司間擔任背書保證案。	全體獨立董事同意通過。
第二屆 第十次 110/09/15	(1) 本公司為提升投資效益，進行集團組織重組案。 (2) 本公司之子公司提報「資金貸與他人作業程序」及「背書保證作業程序」制訂案。 (3) 由子公司Tooku Holdings Limited提供同為集團子公司RH International Holdings Limited融通資金額度案。 (4) 子公司RH International Holdings Limited擬對MF Holding Co., Ltd辦理增資美金500萬元案。 (5) 由本公司及子公司Faith in Blue (USA) Corporation、Tooku Holdings Limited及RH International Holdings Limited共同為子公司MF Holding Co., Ltd.向安泰銀行申請授信額度提供背書保證案。 (6) 通過本公司間接持股百分之百的子公司間擔任背書保證案。	全體獨立董事同意通過。
第二屆 第十一次 110/11/11	(1) 本公司提報111年度稽核計畫案。 (2) 110年如興集團財務報告簽證業務會計師公費案。 (3) 委託非簽證會計師執行內部控制制度專案審查。 (4) 將本公司持有天雲商務國際(股)公司之乙種及丙種特別股轉換普通股案。 (5) 將公司部分重大應收款項轉列資金貸與案。 (6) 本公司之子公司提報「資金貸與他人作業程序」制修訂案。 (7) 由本公司提供子公司如興(尼加拉瓜) (股)公司短期融通資金額度案。 (8) 由子公司如興製衣(薩爾瓦多)(股)公司提供同為集團子公司如興(尼加拉瓜)(股)公司融通資金額度案。 (9) 通過本公司間接持股百分之百的子公司間擔任背書保證案。	全體獨立董事同意通過。

開會日期 (期別)	重要決議事項	所有獨立董事意見及對獨立董事意見之處理
第二屆 第十二次 110/12/07	(1) 證券投資人及期貨交易人保護中心存證信函乙事。	參酌律師出具之法律意見書，不提起民事訴訟求償；本案經全體出席委員同意通過，提報董事會。
第二屆 第十三次 111/01/07	(1) 子公司RH International Holdings Limited擬對MF Holding Co., Ltd辦理增資美金1,200萬元案 (2) 處分子公司如興製衣(柬埔寨)有限公司土地案。 (3) 調整本公司之子公司間擔任背書保證案。	(1)、(3)全體獨立董事同意通過。 (2)本案經全體出席委員同意緩議，請提案單位就本案做完整規劃，再行提案。本案提報董事會，經說明本交易之相關規劃後，業經董事會全體董事三分之二以上決議通過。李弘錦獨立董事於董事會，對本案表示反對意見。公司於111/01/07、111/01/21 發布重大訊息。
第二屆 第十四次 111/03/29	(1) 本公司110年度營業報告書、合併財務報表(含個體報表)。 (2) 110年度內部控制制度自行評估結果。 (3) 逾期重大應收款項擬不轉列資金貸與案。 (4) 由本公司對子公司RH International Holdings Limited辦理增資美金1,000萬元案，再由RH International Holdings Limited資金貸與MF Holding Co.,供作償還銀行借款使用。 (5) 由子公司Tooku Holdings Limited提供同為集團子公司MF Holding Co., Ltd.融通資金額度案。 (6) 追認子公司OPERADORA INTERNACIONAL DE ZONAS FRANCAS (MANAGUA) S.A.(自由貿易區國際作業馬拿瓜(股)公司)提供本公司融通資金額度案。 (7) 申請辦理OPERADORA INTERNACIONAL DE ZONAS FRANCAS分次減資退回股款。 (8) 由本公司為子公司J.D. United Trading Co., Ltd.提供短期融通資金額度案。 (9) 註銷子公司OPERADORA INTERNACIONAL DE ZONAS FRANCAS (MANAGUA) S.A.(自由貿易區國際作業馬拿瓜(股)公司)提供同為集團子公司如興(尼加拉瓜)(股)公司融通資金額度案。 (10) 提報子公司「背書保證作業程序」、「資金貸與他人作業程序」及「從事衍生性商品交易處理程序」制/修訂案。 (11) 子公司常州東奧服裝有限公司申請對常州市蘭貴人紡織品有限公司在江蘇銀行融資人民幣1000萬元提供背書保證。 (12) 子公司常州東奧服裝有限公司、常州市穗滿國際貿易有限公司申請衍生性商品額度案。 (13) 子公司J.D.UNITED MANUFACTURING CORPORATION LIMITED申請對ROOTECH PTE. LTD.提供美金150萬元的資	(1)-(15)全體獨立董事同意通過。 (16)本案因標的較為特殊，審計委員會保留不做成決議，留待進董事會再討論。

開會日期(期別)	重要決議事項	所有獨立董事意見及對獨立董事意見之處理
	金貸與。 （14）通過本公司如說明一及二所述，直接及間接持股百分百的子公司間擔任背書保證案。 （15）由本公司及子公司Faith In Blue(USA) Corporation、Tooku Holdings Limited、RH International Holdings Limited共同為集團子公司MF Holdings Co.,Ltd.向安泰銀行申請授信額度提供背書保證及擔保品案。 （16）調整子公司天雲存儲科技股份有限公司(原名稱：天雲商務國際股份有限公司)經營方向，並授權董事長積極尋求適當對象洽談出售該公司持有之台北市大安區辛亥段土地。	

b：除前開事項外，其他未經審計委員會通過，而經全體董事三分之二以上同意之議決事項：無。

B、獨立董事對利害關係議案迴避之執行情形，應敘明獨立董事姓名、議案內容、應利益迴避原因以及參與表決情形：無。

C、獨立董事與內部稽核主管及會計師之溝通情形（應包括就公司財務、業務狀況進行溝通之重大事項、方式及結果等）：

a：本公司內部稽核主管定期與審計委員會溝通稽核報告結果，並於每季的審計委員會會議中作內部稽核報告，若有特殊狀況時，亦會即時向審計委員會報告。

b：本公司簽證會計師於查核年報前後期間、核閱季報之期間及其他相關法令要求之溝通事項就執行情形及結果與審計委員會進行溝通，若有特殊狀況時，亦會即時向審計委員會報告。

c：民國 110 年度及截至年報刊印日止並無上述提及之特殊狀況，本公司審計委員會與內部稽核主管及簽證會計師溝通狀況良好。

（三）公司治理運作情形及其與上市上櫃公司治理實務守則差異情形及原因

評估項目	運作情形			與上市上櫃公司治理實務守則差異情形及原因
	是	否	摘要說明	
一、公司是否依據上市上櫃公司治理實務守則訂定並揭露公司治理實務守則？	V		本公司已訂定「公司治理實務守則」業經 104 年 5 月 11 日董事會通過以及 108 年 8 月 7 日董事會通過修訂，並揭露於公司網站之公司治理專區。	無重大差異
二、公司股權結構及股東權益 (一)公司是否訂定內部作業程序處理股東建議、疑義、糾紛及訴訟事宜，並依程序實施？	V		(一)對股東之建議或疑問等問題，本公司設有發言人、代理發言人之外，另有股務專職人員，並於公司網站對外設有投資人專區揭露投資人服務窗口，以處理股東建議或提問等事項。	無重大差異
(二)公司是否掌握實際控制公司之主要股東及主要股東之最終控制者名單？	V		(二)本公司依相關法令規定定期揭露主要股東及主要股東之最終控制者名單，並依規定申報異動資料。	無重大差異
(三)公司是否建立、執行與關係企業間之風險控管及防火牆機制？	V		(三)本公司與關係企業間之業務往來與財務往來均各自獨立運作與分層管理，並定期召開督導會報，對異常事項會查明原因，作成紀錄並向本公司董事長、總經理或各管理中心主管報告。本公司並訂有「關係企業相互間財務業務相關作業規範」進行關係企業間之作業風險控管。	無重大差異
(四)公司是否訂定內部規範，禁止公司內部人利用市場上未公開資訊買賣有價證券？	V		(四)本公司為維護證券交易市場交易公平性，新進同仁簽署「重大訊息保密同意書」，並訂有「內部重大訊息處理作業程序」據以執行。本公司訂有「誠信經營作業程序及行為指南」，要求公司人員應遵守證券交易法之規定，不得利用所知悉之未公開資訊從事內線交易，亦不得洩漏予他人。	無重大差異

評估項目	運作情形			與上市上櫃公司治理實務守則差異情形及原因
	是	否	摘要說明	
三、董事會之組成及職責 (一)董事會是否擬訂多元化政策、具體管理目標及落實執行？	V		(一)1.本公司 108 年 8 月 7 日董事會通過修訂之「公司治理實務守則」明文擬定董事成員多元化方針，且本公司董事會成員之提名與遴選係遵照公司章程之規定，除評估各候選人之學經歷資格外，並參考利害關係人的意見，遵守「董事選舉辦法」及「公司治理實務守則」，以落實董事會成員多元化。 2.本公司第 16 屆董事會共 8 席成員，包括一般董事成員 6 席以及獨立董事成員 2 席，其中： (1) 女性成員有1席，女性占全體董事成員12.5%，男性成員87.5%。 (2) 平均年齡62歲；一般董事成員平均年齡58歲，獨立董事成員平均年齡74.5歲。 (3) 除台灣籍董事外，本公司董事具聖克里斯多福、日本等多國籍及文化色彩。 (4) 一般董事成員具有美國麻省企業管理學院財務企管碩士、美國紐約市立大學財務管理碩士、加州州立理工大學波莫納分校理學學士、東京外國語大學.、國立臺灣大學財務金融學系、中興大學法律學碩士等成員所組成；獨立董事成員具有中央警察大學正科卅四期獄政學系、輔仁大學法律研究所博士。 (5) 長於經營管理(包含但不限於營運判斷、危機處理等)、領導決策、產業知識、國際市場觀或財務會計的有:張水江、孫瑒、中島健仁、紀宗明、戴志毅；長於領導決策及法律專業的有：葉淑芳、李文成及李金定。至於董事張水江、孫瑒，對於推	無重大差異

評估項目	運作情形			與上市上櫃公司治理實務守則差異情形及原因
	是	否	摘要說明	
			動企業社會責任、產業永續經營、環境保護及製程自動化等不遺餘力。本公司董事會成員整體已配置營運判斷能力、會計及財務分析能力、經營管理能力、危機處理能力、產業知識、國際市場觀、領導與決策能力，具產業營運、財務金融、經營管理、國際市場觀及環保自動化等多元性。	
(二)公司除依法設置薪資報酬委員會及審計委員會外，是否自願設置其他各類功能性委員會？	V		(二)本公司除依法設置薪資報酬委員會及審計委員會外，另設置子公司申請海外掛牌審議特別委員會。	無重大差異
(三)公司是否訂定董事會績效評估辦法及其評估方式，每年並定期進行績效評估，且將績效評估之結果提報董事會，並運用於個別董事薪資報酬及提名續任之參考？	V		(三)本公司訂定「董事會績效評估辦法」且已於 107 年 11 月 13 日修正通過，其中訂定每年應至少執行一次內部董事會績效評估，董事會內部績效評估期間應於每年年度結束時，依評估方法進行當年度績效評估，而外部董事會績效評估的執行，應至少每三年由外部專業獨立機構或外部專家學者團隊進行評估一次。其績效評估結果應於次一年度最近一次召開之董事會前完成。 本公司董事會整體績效自評訂定之考核項目係涵蓋董事會組成與結構、董事之選任及持續進修及對公司營運之參與程度等。本公司董事會成員自我績效評估之衡量項目，函括下列事項： 1. 公司目標及任務之掌握。 2. 董事職責認知。 3. 對公司營運之參與程度。 4. 內部關係經營與溝通。 5. 董事之專業及持續進修。 6. 內部控制。 上述評估方式之指標權重，將定期由薪資報酬委員會檢討，並依實際運作情況需要，得調整評估指標之比重。	無重大差異

評估項目	運作情形			與上市上櫃公司治理實務守則差異情形及原因
	是	否	摘要說明	
			本公司自105年度起，於每年年度結束後完成董事會成員自評及董事會運作情形評量，並將董事會成員填寫之「董事成員自我考評問卷」，及由董事會議事務單位與董事長填寫之「董事會評量表」揭露於公司網站。董事會整體運作評估結果良好。	
(四)公司是否定期評估簽證會計師獨立性？	V		(四)本公司財會管理中心每年一次自行評估簽證會計師之獨立性標準，且提審計委員會及董事會討論。本公司業於 111 年 3 月 29 日經審計委員會決議通過後提案董事會進行討論並決議通過。德昌聯合會計師事務所林兆民會計師及陳文彬會計師，皆符合公司評估獨立性標準，足堪擔任本公司簽證會計師，且會計師事務所並出具未有違反獨立性聲明書。 110 年度會計師獨立性及適任性評估表、會計師獨立性聲明書請參閱第 38~39 頁。	無重大差異
四、上市上櫃公司是否配置適任及適當人數之公司治理人員，並指定公司治理主管，負責公司治理相關事務(包括但不限於提供董事、監察人執行業務所需資料、協助董事、監察人遵循法令、依法辦理董事會及股東會之會議相關事宜、製作董事會及股東會議事錄等)？	V		本公司已於110年6月28日董事會通過設立公司治理工作小組，由財會管理中心及行政管理中心指定人員兼職組成，負責公司治理相關事務，並由財會管理中心徐仲榮副總經理擔任公司治理主管負責督導，每年彙總公司治理評鑑情形，提報董事會報告執行狀況。110年主要業務執行包括提供董事執行業務所需資料，依法辦理董事會、審計委員會、薪酬委員會及股東會之會議相關事宜，製作相關議事紀錄，進行資訊公告申報及法規變動相關之制定或修正等。	無重大差異

評估項目	運作情形			與上市上櫃公司治理實務守則差異情形及原因
	是	否	摘要說明	
五、公司是否建立與利害關係人(包括但不限於股東、員工、客戶及供應商等)溝通管道，及於公司網站設置利害關係人專區，並妥適回應利害關係人所關切之重要企業社會責任議題？	V		本公司視不同狀況，除設有發言人及代理發言人，另責成包括股務、投資人關係、採購總處、業務管理中心、營運管理中心、行政管理中心、總經理室企業社會責任/公共關係組等部門與利害關係人溝通，並於公司網站對外設有投資人專區揭露投資人服務窗口及利害關係人專區，作為與投資人及利害關係人之溝通管道之一。同時，本公司希望藉此溝通管道與利害關係人(股東及投資人、供應商、客戶、員工、企業社會責任、社區)互動聽取建言，多方瞭解其等關注議題，增進本公司企業社會責任之實踐。本公司109年度永續報告書已於110年6月完成，並揭露於公司網站及公開資訊觀測站。	無重大差異
六、公司是否委任專業股務代辦機構辦理股東會事務？	V		本公司委託專業股務代辦機構「富邦綜合證券股份有限公司股務代理部」辦理股東會及股務相關事務。	無重大差異

評估項目	運作情形			與上市上櫃公司治理實務守則差異情形及原因
	是	否	摘要說明	
七、資訊公開 (一)公司是否架設網站，揭露財務業務及公司治理資訊？	V		(一) 本公司透過公司網站(www.roohsing.com.tw)設置財務業務資訊及公司治理專區，揭露相關資訊。	無重大差異
(二)公司是否採行其他資訊揭露之方式（如架設英文網站、指定專人負責公司資訊之蒐集及揭露、落實發言人制度、法人說明會過程放置公司網站等）？	V		(二) 本公司有自行架設中英文公司網站對外揭露其他資訊，並指定專人負責公司網站維護及股務單位專職同仁負責公開資訊觀測站之公司重大訊息其相關資訊之揭露，亦落實發言人制度負責公司對外資訊之揭露及說明，並將法人說明會過程依規公開揭露以及放置於公司網站。另，本公司公司治理專區亦揭露獨立董事與內部稽核主管及會計師之溝通情形，包括定期性與非定期性溝通方式及政策、溝通內容、溝通結果等討論概要。	無重大差異
(三)公司是否於會計年度終了後兩個月內公告並申報年度財務報告，及於規定期限前提早公告並申報第一、二、三季財務報告與各月份營運情形？	V		(三) 本公司依「上市有價證券發行人應辦業務事項一覽表」於公告申報截止日前完成第一、二、三季財務報告與各月份營運情形。	無重大差異
八、公司是否有其他有助於瞭解公司治理運作情形之重要資訊（包括但不限於員工權益、僱員關懷、投資者關係、供應商關係、利害關係人之權利、董事及監察人進修之情形、風險管理政策及風險衡量標準之執行情形、客戶政策之執行情形、公司為董事及監察人購買責任保險之情形等）？	V		1.本公司董事購買責任險:每一賠償請求及保險期間累計賠償限額為美金壹仟萬元。 2.員工權益：本公司依勞基法規定保障員工權益，另付費為員工投保團體保險。 3.員工關懷：本公司提供相關福利制度(如旅遊基金、部門活動基金每月慶生會、員工健康檢查等)及年度教育訓練規劃，與員工建立良好互動關係。 4.投資者關係：網站設有專人服務窗口及股務單位專責處理股東建議。 5.供應商關係：本公司高階主管定期	無重大差異

評估項目	運作情形			與上市上櫃公司治理實務守則差異情形及原因
	是	否	摘要說明	
			與供應商會談，維持雙向暢通的溝通管道。 6.利害關係人之權利：利害關係人得隨時與公司進行建言、溝通，以維護應有之合法權利。 7.董事進修：董事已依「上市櫃公司董事、監察人進修推行要點」之規定進修，並將進修情形揭露於年報及公開資訊觀測站。 8.風險管理政策及風險衡量標準之執行情況：本公司依八大循環辦法及內稽內控作業進行各項風險管理及評估。 9.客戶政策之執行情形：本公司與客戶維持良好溝通，以創造雙贏的合作關係。	

九、請就臺灣證券交易所股份有限公司公司治理中心最近年度發布之公司治理評鑑結果說明已改善情形，及就尚未改善者提出優先加強事項與措施。

(一) 已進行改善而於第7屆獲取得分之項目，說明如下：

1. 公司未有僅分派董監酬勞而未分派股利之情形。
2. 公司執行內部控制制度相關控制作業無未經主管機關處分、未經證交所發現有缺失函。

(二) 列為未來優先加強改善之項目，說明如下：

1. 於評分指標規定揭露多元化政策之具體管理目標(請針對多元化之重要項目，如性別或專長，設定一定席次或比率的董事須具備該背景或專長之目標)與目前達成情形。
2. 完整揭露公司治理主管以下事項：(1)職權範圍，包括依法辦理董事會及股東會之會議相關事宜、製作董事會及股東會議事錄、協助董監事就任及持續進修、提供董監事執行業務所需之資料、協助董監事遵循法令等。(2)當年度進修情形(包含時數)。
3. 在任獨立董事皆符合規定之訓練時數。
4. 公司給付酬金之程序已將董事及經理人績效評估(需列舉重要項目，不得僅以個人表現/績效/貢獻等文字替代之)之相關結果納入考量。
5. 於年報及網站分別揭露推動企業誠信經營之單位之運作及「當年度執行情形(如工作計畫與執掌)」，以及向董事會報告之「頻率(至少一年一次)」或當年度向董事會報告之日期。
6. 參考國際人權公約(請註明名稱)，制訂並揭露保障人權政策與具體管理方案(如人權評估、人權風險減緩措施、辦理相關教育訓練等)。

如興股份有限公司

110 年度會計師獨立性及適任性評估表

簽證會計師事務所：德昌聯合會計師事務所
簽證會計師：林兆民會計師及陳文彬會計師

(一)評估內容：

項目	結果
1.截至最近一次簽證作業，未有七年未更換之情事。	■ 是 □ 否
2.與委託人無重大財務利害關係。	■ 是 □ 否
3.避免與委託人有任何不適當關係。	■ 是 □ 否
4.會計師應使其助理人員確守誠實、公正及獨立性。	■ 是 □ 否
5.執業前二年內服務機構之財務報表不得查核簽證。	■ 是 □ 否
6.會計師名義不得為他人使用。	■ 是 □ 否
7.未握有本公司及關係企業之股份。	■ 是 □ 否
8.未與本公司及關係企業有金錢借貸之情事。	■ 是 □ 否
9.未與本公司或關係企業有共同投資或分享利益之關係。	■ 是 □ 否
10.未兼任本公司或關係企業之經常工作，支領固定薪。	■ 是 □ 否
11.未涉及本公司或關係企業制定決策之管理職能。	■ 是 □ 否
12.未兼營可能喪失其獨立性之其他事業。	■ 是 □ 否
13.與本公司管理階層人員無配偶、直系血親、直系姻親或二親等內旁系血親之關係。	■ 是 □ 否
14.未收取任何與業務有關之佣金。	■ 是 □ 否
15.截至目前為止未受有處分或損及獨立原則之情事。	■ 是 □ 否

(二)工作表現及計畫：

1.如期完成本公司各期財務報告簽證。
2.不定期提供本公司財會、稅務相關諮詢服務。

(三)評估結果：

經評估後，本公司委任之簽證會計師皆未有以上獨立性評估項目所述情事，可確認簽證會計師符合獨立性及適任性之評估標準。

評估單位：財會管理中心
董事會日期：民國 111 年 3 月 29 日

110 年度會計師獨立性聲明書

德昌聯合會計師事務所
Candor Taiwan CPAs

獨立性聲明書

本會計師受託執行如興股份有限公司一一〇年度合併財務報告查核及核閱簽證服務及一一〇年度個體財務報告查核簽證服務，為符合會計師法第四十七條、審計準則公報第四十六號及職業道德規範公報第十號有關會計師獨立性之規定，本會計師執行上開業務特聲明並無下列情事：

1. 現受委託人或受查人之聘僱擔任經常工作，支領固定薪給或擔任董事、監察人。
2. 曾任委託人或受查人之董事、監察人、經理人或對簽證案件有重大影響之職員，而離職未滿二年。
3. 與委託人或受查人之董事、監察人或經理人有配偶、直系血親、直系姻親或二親等內旁系血親之關係。
4. 本人或其配偶、未成年子女與委託人或受查人有投資或分享財務利益之關係。
5. 本人或其配偶、未成年子女與委託人或受查人有資金借貸或保證行為。但委託人為金融機構且為正常往來者，不在此限。
6. 本人與委託人或受查人之董事、監察人、經理人有密切之商業關係。
7. 執行管理諮詢或其他非簽證業務而足以影響獨立性。
8. 不符業務事件主管機關對會計師輪調、代他人處理會計事務或其他足以影響獨立性之規範。

聲明人：

德昌聯合會計師事務所

會計師：林兆民

會計師：陳文彬

中　華　民　國　一　一　一　年　三　月　二　十　九　日

Candor Taiwan CPAs
13F., No.159, Sec.1, Keelung Rd., Taipei City 11070, Taiwan
台北市信義區 11070 基隆路一段159號13樓
TEL ：+886-2-2763-8098
電話：+886-2-2763-8098

HLB Candor Taiwan CPAs is a member of HLB International, the global advisory and accounting network
HLB國際是由獨立會計師事務所及商業顧問機構組成之全球性聯盟　本所為成員之一

(四)薪資報酬委員會之組成、職責及運作情形

1. 組成：本公司設置之薪資報酬委員會，係依本公司「薪資報酬委員會組織規程」辦理。於 109 年 6 月 30 日委任李弘錦先生、李文成先生及李金定先生為本屆(第四屆)薪資報酬委員會委員；李弘錦先生辭任後，聘任李志華先生為新任委員，並於 112 年 6 月 29 日任期屆滿。

2. 薪資報酬酬委員會成員資料

條件 身分別	姓名	專業資格與經驗	獨立性情形	兼任其他公開發行公司薪資報酬委員會成員家數	備註
獨立董事	李弘錦	(註 1)	(註 1)	1	(註 2)
獨立董事	李文成			2	
獨立董事	李金定			0	
其他	李志華	具備財務五年以上工作經驗。 學歷：國立臺灣藝術大學 經歷： 元大期貨 經理 永昌期貨 副總經理 寶來瑞富期貨 副總經理 大華期經 董事長 富達盛國際開發公司 總經理 琢泰建物(股)公司 總經理	1.已獲得李志華委員的書面聲明，確認本人、配偶、二親等以內親屬相對於本公司的獨立性：未擔任本公司或其關係企業之董事、監察人或受僱人；持有公司股份數 0 股。 2.李志華委員未擔任與本公司有特定關係公司之董事、監察人或受僱人；最近 2 年未提供本公司或其關係企業商務、法務、財務、會計等服務。	0	(註 3)

註1：李弘錦、李文成、李金定為獨立董事，其專業資格與經驗及獨立性情形，請參閱第14頁董事資料(一)與第16頁董事資料(二)相關內容。
註2：111年01月10日辭任。
註3：111年03月29日董事會通過補行委任。

3. 職責：薪資報酬委員會應以善良管理人之注意，忠實履行下列職權，並將所提建議提交董事會討論。
   (1) 訂定並定期檢討董事及經理人績效評估與薪資報酬之政策、制度、標準與結構。
   (2) 定期評估並訂定董事及經理人之薪資報酬。

4. 運作情形：
   (1) 本公司之薪資報酬委員會委員計 3 人。
   (2) 本屆委員任期：109 年 6 月 30 日至 112 年 6 月 29 日。
   (3) 薪資報酬委員會運作情形：110 年度及截止年報刊印日止，薪資報酬委員會開會 6 次【A】，委員資格及出席情形如下：

職稱	姓名	實際出席次數【B】	委託出席次數	實際出席率(%)【B.A】	備註
召集人	李弘錦	5	0	100.00	111 年 01 月 10 日辭任。
委員	李文成	6	0	100.00	
召集人	李金定	6	0	100.00	李弘錦委員辭任後，由李金定委員擔任召集人。
委員	李志華	0	0	0.00	111 年 03 月 29 日董事會通過補行委任。

其他應記載事項：

一、 董事會如不採納或修正薪資報酬委員會之建議，應敘明董事會日期、期別、議案內容、董事會決議結果以及公司對薪資報酬委員會意見之處理(如董事會通過之薪資報酬優於薪資報酬委員會之建議，應敘明其差異情形及原因)：無。

二、 薪資報酬委員會之議決事項，如成員有反對或保留意見且有紀錄或書面聲明者，應敘明薪資報酬委員會日期、期別、議案內容、所有成員意見及對成員意見之處理：無。

5. 其他應記載事項：薪資報酬委員會最近一年開會日期、期別、議案內容、決議結果以及公司對薪資報酬委員會意見之處理。

開會日期(期別)	議案內容及後續處理	決議結果	公司對薪資報酬委員會意見之處理
第四屆第三次 110.01.20	提報本公司 109 年度經理人年終獎金案。	出席委員一致同意，照案通過。	提董事會並經全體在場出席董事同意通過。
第四屆第四次 110.06.28	提報設置本公司公司治理主管案。	出席委員一致同意，照案通過。	提董事會並經全體在場出席董事同意通過。
第四屆第五次 110.08.12	提報本公司經理人之任用暨薪酬規劃案。	出席委員一致同意，照案通過。	提董事會並經全體出席董事同意通過。
第四屆第六次 110.12.07	提報本公司新任董事長及策略長之薪酬規劃案	出席委員一致同意，照案通過。	提董事會並經全體在場出席董事同意通過。
第四屆第七次 111.01.07	提報本公司 110 年度經理人年終獎金案。	出席委員一致同意，照案通過。惟前策略長陳仕修先生轉任董事長室特別助理，其薪酬未提報薪酬委員會審議，核有缺失；亦無法監理子公司薪酬，核有缺失，建請管理當局改善，於下次薪酬委員會提出改善措施。	提董事會並經全體在場出席董事同意通過，惟前策略長陳仕修先生轉任董事長室特別助理，其薪酬未提報薪酬委員會審議，核有缺失；亦無法監理子公司薪酬，核有缺失，建請管理當局改善，於下次薪酬委員會提出改善措施。
第四屆第八次 111.03.29	本公司董事長室 陳仕修特助之薪酬規劃案，提請追認。	出席委員一致同意，照案通過。	提董事會並經全體出席董事同意通過。

(五) 推動永續發展執行情形及與上市上櫃公司永續發展實務守則差異情形及原因

評估項目	運作情形			與上市上櫃公司企業社會責任實務守則差異情形及原因
	是	否	摘要說明	
一、公司是否建立推動永續發展之治理架構，且設置推動永續發展專(兼)職單位，並由董事會授權高階管理階層處理，及董事會督導情形？	V		本公司 2014 年設立了「企業社會責任管理委員會（CSR 委員會）」，並於 2018 年在總經理室下成立「企業社會責任小組」，由總經理擔任召集人，統籌並推動公司永續發展事宜。企業社會責任小組下分設永續環境組、人權關懷組及社會參與組，其中人權關懷組和社會參與組由行政管理中心公關部負責，而永續環境組則由 CSR 總監負責永續環境策略政策擬訂、制度建立與相關管理方針的設計與執行，其下按職能性質和地區來構建統籌各地區 CSR 和 EHS(環境、健康與安全)部門。CSR 部門主要負責各地區驗廠專案評估與改進，EHS 負責車間生產消防安全、職業健康、節能環保等。全球負責 CSR 的員工共有 14 名（中國 6 名，柬埔寨 5 名，坦尚尼亞 3 名）。各地區均有駐廠專員負責當地事務並直接回報總公司。110 年 11 月 11 日向董事會報告年度業務執行概況及情形。	無重大差異
二、公司是否依重大性原則，進行與公司營運相關之環境、社會及公司治理議題之風險評估，並訂定相關風險管理政策或策略？	V		本公司依重大性原則，進行與公司營運相關之環境、社會及公司治理議題之風險評估，並依各面向制定相關的風險管理策略及管理方案以控管風險。在環境管理風險上，為避免風險，各廠均有廢棄物管理、廢污水排放、化學物品管理等各項機制；特別是環境及健康安全方面，各區域都對重點工廠進行專項的風險評估，並按風險等級督促工廠對所存在的問題進行改進。本公司依「上市上櫃公司治理實務守則」執行落實公司治理業務，並發展規劃永續環境業務及執行社會公益，定期考量各面項因素對公司營運與財務狀況所產生之風險與影響進行評估，並於公司網站及永續報告書中充份揭露與企業社會責任相關資訊，以提升資訊透明度。	無重大差異
三、環境議題 (一) 公司是否依其產業特性建立合適之環境管理制度？	V		(一) 本公司導入 ISO 14001 環境管理系統並依產業特性與客戶要求標準訂定產業相關的環境管理政策，建立追踪與管理資訊，如水、能源、化學品、廢棄物管理等；子公司亦取得 ISO 14001	無重大差異

評估項目	運作情形			與上市上櫃公司企業社會責任實務守則差異情形及原因
	是	否	摘要說明	
			第三方公正單位認證，證書與詳細環境管理政策已公開揭露於永續報告書及本公司網站。	
(二) 公司是否致力於提升能源使用效率及使用對環境負荷衝擊低之再生物料？	V		(二)本公司致力提升各項資源之利用效率，並使用對環境負荷衝擊低之再生物料。相關細節如下： 1. 提倡節約能源，例如：午休時間關燈、空調節約使用、減少紙張碳粉使用，節能燈管使用、鼓勵自行攜帶餐具等。 2. 生產工廠當地安裝廢水處理系統，以避免造成環境污染。 3. 宣導永續消費之概念，並依下列原則從事研發、採購、生產、作業及服務等營運活動，以降低公司營運對自然環境及人類之衝擊： (1)減少產品與服務之資源及能源消耗。 (2)減少污染物、有毒物及廢棄物排放，並妥善處理廢棄物。 (3)增進原料或產品之可回收性與再利用。 (4)使可再生資源達到最大限度之永續使用。 (5)延長產品之耐久性。 (6)增加產品與服務之效能。 (7)引進雷射水洗機器設備節省用水並執行工人培訓	無重大差異
(三) 公司是否評估氣候變遷對企業現在及未來的潛在風險與機會，並採取氣候相關議題之因應措施？	V		(三)隨著溫室效應影響、全球溫度上升以及極端氣候加劇，世界各地近年面對更嚴峻之颱風、水患，或乾旱造成缺水危機嚴重影響工業以及民生用水，導致未來需投入更多成本於天災預防、災後設施維護、營運能源獲取等。因此在風險考量下，未來低碳風險的原物料使用、綠能設備購置，以及各廠區裝設水幕，降低作業廠區室內溫度，這些都是本公司，採取的相對措施以降低環境負面影響。	無重大差異

評估項目	運作情形			與上市上櫃公司企業社會責任實務守則差異情形及原因
	是	否	摘要說明	
(四) 公司是否統計過去兩年溫室氣體排放量、用水量及廢棄物總重量，並制定溫室氣體減量、減少用水或其他廢棄物管理之政策？	V		(四)本公司中國及東埔寨產區均與各品牌客戶及專業協力廠商溝通制訂具體的節能減排計畫，持續落實各項環境保護作業。針對溫室氣體排放管理政策，本公司以 105 年為基準，預計至 119 年 CO_2e 絕對減排量 65%； 110 年起本公司將逐步進行產區溫室氣體盤查，至 2021 年底東埔寨產區三家生產廠已進行溫室氣體盤查，排放總量如下：範疇一、能源直接排放量為 819.929 公噸 CO_2e、範疇二、能源間接排放量為 89,513.499 公噸 CO_2e，另外尚有木生質能(Biomasswood) 65,345.459 公噸 CO_2e，為可再生排放能源，故未計入溫室氣體排放總量之計算。其它關於本公司減少用水量及廢棄物等永續相關管理政策與統計數據已揭露於本公司永續報告書中。	無重大差異
四、社會議題 (一) 公司是否依照相關法規及國際人權公約，制定相關之管理政策與程序？	V		(一)本公司向來恪遵勞動相關法規規定。為善盡企業社會責任，保障如興全體員工及利害關係人之基本人權，我們遵守公司所在地之法令規範，依照《聯合國世界人權宣言》與《聯合國國際勞動組織》等國際人權公約之原則，制定人權政策，以保障人權，杜絕違反人權的行為，並公告於公司網站中。	無重大差異
(二) 公司是否訂定及實施合理員工福利措施（包括薪酬、休假及其他福利等），並將經營績效或成果適當反映於員工薪酬？	V		(二)本公司遵從政府相關法令，並依法成立職工福利委員會，提供同仁良好的福利措施。詳細員工福利措施請參閱本報告書第 82 頁。	無重大差異
(三) 公司是否提供員工安全與健康之工作環境，並對員工定期實施安全與健康教育？	V		(三)本公司提供員工安全及健康之工作環境；設置消防安全設施，每年定期舉辦兩次消防、逃生及滅火演習：110 年參與演習共計超過 20,618 (全球)人	無重大差異

評估項目	運作情形			與上市上櫃公司企業社會責任實務守則差異情形及原因
	是	否	摘要說明	
			次。此外，每年亦定期舉辦一次人員急救訓練課程，提升員工醫護急救常識，以預防職業災害。另外，針對具危險性的機械設備，如：廠內蒸氣鍋爐等，除每日定期檢查外，每年均由各地政府特種設備管理部門進行總體檢。操作人員更須取得政府核可，方具備操作資格，後續由 EHS 人員定期進行人員訓練；平時亦不定期稽查操作人員是否依規定穿著安全護具。詳細員工職安與健康措施請參閱本報告書第 84 頁以及本公司永續報告書。	
(四) 公司是否為員工建立有效之職涯能力發展培訓計畫？	V		(四)如興集團提供所有員工完整培訓，並透過系統化的培訓專案，讓員工和公司一同成長壯大。除了各項專業的在職訓練以外，如興集團更針對領導統御、經營管理、溝通協調等方面，對員工定期進行培訓。110 年，我們更針對內部員工訓練，進行 P.A.C.E.、C.A.R.E.等各項職場能力發展專案，概要說明如下： 1. P.A.C.E 專案：培養員工溝通協調、問題解決、決策以及時間管理等方面的核心技能。 2. C.A.R.E.專案：營養、生殖教育與女性職涯發展等方面的培訓。 3. JRH 專案：增強如興員工自己的力量，幫助員工成長成為講師，以自己的力量提供一線員工健康及心理等各層面的培訓及分享，並深耕如興的企業文化。 4. 全面提升訓練：依據公司的營運策略目標為依歸，分析出各階段相對應之各級員工應具備或應加強的專業職能與管理模式，進而安排年度專業課程。 5. 特定人員進修：安排財會主管及其代理人、稽核人員等特定人員進行專業進修，強化其公司治理、法規	無重大差異

評估項目	運作情形			與上市上櫃公司企業社會責任實務守則差異情形及原因
	是	否	摘要說明	
			遵循、財會知識及內部控制等各方素養，不斷提升集團人力價值及專業優勢與能力。	
(五) 針對產品與服務之顧客健康與安全、客戶隱私、行銷及標示等議題，公司是否遵循相關法規及國際準則，並制定相關保護消費者或客戶權益政策及申訴程序？	V		(五)本公司產品與服務之行銷及標示遵循相關法規及國際準則；公司內部設有完善的客戶資訊保密制度及資訊安全政策，嚴格遵守客戶的產品設計隱私規範，任何與客戶專利和公司機密資訊的產品皆透過嚴謹多重程式進行控管。	無重大差異
(六) 公司是否訂定供應商管理政策，要求供應商在環保、職業安全衛生或勞動人權等議題遵循相關規範，及其實施情形？	V		(六)如與主要往來供應商之往來方式係國際貿易買賣，且主要客戶均為遵守國際社會責任之國際大廠，如有發現供應商有違反企業社會責任之虞者，即會進行溝通瞭解，一旦查有確實違反企業社會責任且對環境與社會有顯著影響時，公司將會終止與該供應商之往來。而於引進新往來供應商時，除就基本資料徵信並將評估過去有否不良紀錄（包括但不限於影響環境、勞工人權與社會之紀錄），符合者方列入合格供應商名單。 為確保我們的供應商充分了解如興對企業社會責任之實踐與承諾，並保證在提供本公司產品或服務時遵守相關原則，我們設置了供應商社會責任作業規範，來確保供應商與我們合作過程中，保障以下面向：勞工權益與人權、健康安全、環境保護、誠信經營道德規範等。	無重大差異
五、公司是否參考國際通用之報告書編製準則或指引，編製永續報告書等揭露公司非財務資訊之報告書？前揭報告書是	V		本公司永續報告書採用國際通用之報告書編製指引(GRI Standards)所發佈之 GRI 準則進行報告書資料收集及揭露。111 年發行之永續報告書未進行第三方驗證單位確信。	無重大差異

評估項目	運作情形			與上市上櫃公司企業社會責任實務守則差異情形及原因
	是	否	摘要說明	
否取得第三方驗證單位之確信或保證意見？				
六、公司如依據「上市上櫃公司永續發展實務守則」定有本身之永續發展守則者，請敘明其運作與所定守則之差異情形： 本公司依據「上市上櫃公司永續發展實務守則」訂定「企業社會責任實務守則」並遵循之，截至110年底無差異情形。				
七、其他有助於瞭解企業社會責任運作情形之重要資訊： 本公司已制定「企業社會責任實務守則」並編制「2020企業社會責任報告書(永續報告書)」記載公司永續發展執行情形，並揭露於公開資訊觀測站及公司網站(http://www.roohsing.com.tw/zh-tw/social_report.php)。				

(六)履行誠信經營情形及與上市上櫃誠信經營守則差異情形及原因：

評估項目	運作情形(註)			與上市上櫃公司誠信經營守則差異情形及原因
	是	否	摘要說明	
一、訂定誠信經營政策及方案				
(一)公司是否制定經董事會通過之誠信經營政策，並於規章及對外文件中明示誠信經營之政策、作法，以及董事會與高階管理階層積極落實經營政策之承諾？	V		(一) 本公司已分別於 104 年、105 年經董事會通過制定「公司誠信經營守則」及「誠信經營作業程序及行為指南」，針對防範不誠信行為明定作業程序、行為指南、違規之懲戒及申訴制度，且指定各權責單位落實執行。公司並於公司網站公告年度落實誠信經營情形。	無重大差異
(二)公司是否建立不誠信行為風險之評估機制，定期分析及評估營業範圍內具較高不誠信行為風險之營業活動，並據以訂定防範不誠信行為方案，且至少涵蓋「上市上櫃公司誠信經營守則」第七條第二項各款行為之防範措施？	V		(二) 本公司設執行內部稽核制度及各項管理辦法及董事、監察人暨經理人道德行為準則，以防杜可能之弊端。並要求經理人及受雇人於從事商業行為之過程中，不得直接或間接收取任何不正當之利益，或為不正當之承諾；並於新人教育訓練時加以宣導誠信之重要性。且本公司有明定不符合誠信之行為規定及懲戒項目做為員工行事與績效考評依循之標準	無重大差異
(三)公司是否於防範不誠信行為方案內明定作業程序、行為指南、違規之懲戒及申訴制度，且落實執行，並定期檢討修正前揭方案？	V		(三) 本公司針對防範不誠信行為已明定作業程序、行為指南、違規之懲戒及申訴制度，並指定各權責單位落實執行，年度亦會檢討公告落實情形。	無重大差異
二、落實誠信經營				
(一) 公司是否評估往來對象之誠信紀錄，並於其與往來交易對象簽訂之契約中明定誠信行為條款？	V		(一) 本公司自始對於往來廠商就會進行基本資料徵信及評估，董事及經理人亦會遵循道德行為準則，表明公司誠信經營立場，做為往來依據，同時與交易對象簽訂之契約中明訂誠信行為條款或聲明。	無重大差異
(二) 公司是否設置隸屬董事會之推動企業誠信經營專責單位，並定期(至少一年一次)向董事會報告其誠信經營政策與防範不誠信行為方案及監督執行情形？	V		(二) 本公司已設置公司治理小組負責督導推動誠信經營之各權責單位，並每年彙總各權責單位執行情形提報董事會報告，最近一次報告日期為110年3月29日。	無重大差異

評估項目	運作情形(註)			與上市上櫃公司誠信經營守則差異情形及原因
	是	否	摘要說明	
(三) 公司是否制定防止利益衝突政策、提供適當陳述管道，並落實執行？	V		(三) 本公司已制定內部稽核制度及各項管理辦法及董事、監察人暨經理人道德行為準則，以防杜可能之弊端。董事及經理人於利益迴避方面，若有任何決策或交易有利益衝突時，應隨時提出說明且不能參與決策。公司亦有於公司網站提供專人負責之保密信箱，提供更多安全之陳述管道。	無重大差異
(四) 公司是否為落實誠信經營已建立有效的會計制度、內部控制制度，並由內部稽核單位依不誠信行為風險之評估結果，擬訂相關稽核計畫，並據以查核防範不誠信行為方案之遵循情形，或委託會計師執行查核？	V		(四) 本公司已制定內部會計制度、控制制度、內部稽核制度及各項管理辦法，並由稽核人員及委託外部會計師專業人員不定期抽查其執行情形。	無重大差異
(五) 公司是否定期舉辦誠信經營之內、外部之教育訓練？	V		(五) 本公司高階主管不定期於內部經營會議宣達公司誠信經營政策與理念，並要求本公司管理處定期規劃舉辦誠信經營之教育訓練課程。民國110年度有關誠信經營之教育訓練執行情形如下: 1. 110 年度員工參加外部進修情形請詳閱第 51 頁。 2. 110 年度舉辦與誠信經營議題相關之新進員工職前教育訓練，參加人數 6 人，每次 15 分鐘；內部教育訓練宣導，參加人數 17 人，訓練時長 30 分鐘。	無重大差異
三、公司檢舉制度之運作情形 (一) 公司是否訂定具體檢舉及獎勵制度，並建立便利檢舉管道，及針對被檢舉對象指派適當之受理專責人員？	V		(一)本公司設有內、外部網站，可供違反誠信規定之申訴及檢舉，員工並可直接向人資單位通報，受理單位對檢舉人負有保密義務，不得任意外洩。本公司網站設有利害關係人專區，各類利害關係人可於網頁投書、或利用網	無重大差異

評估項目	運作情形(註)			與上市上櫃公司誠信經營守則差異情形及原因
	是	否	摘要說明	
			站上揭露之聯絡人電話或 email 直接與受理專責人員聯繫溝通或檢舉。	
(二) 公司是否訂定受理檢舉事項之調查標準作業程序、調查完成後應採取之後續措施及相關保密機制？	V		(二)本公司就受理檢舉事項會依事件類型，分派專人處理，並依極保密等級採取相關保密機制。	無重大差異
(三) 公司是否採取保護檢舉人不因檢舉而遭受不當處置之措施？	V		(三)本公司對檢舉人會採取適當保護措施，並未有檢舉人因檢舉而遭受不當處置之行為。	無重大差異
四、加強資訊揭露 公司是否於其網站及公開資訊觀測站，揭露其所定誠信經營守則內容及推動成效？	V		本公司已通過誠信經營守則、誠信經營作業程序及行為指南，並就推動運作執行情況報告，揭露公告於公司網站之公司治理專區。另本公司網站設有企業社會責任專區以及利害關係人專區，表達持續積極與國際大品牌通路商就環保、人權與照顧弱勢等議題上共同努力，獲得肯定之認證與得獎紀錄、並持續致力於企業與社會的永續發展各項議題之推動。	無重大差異
五、公司如依據「上市上櫃公司誠信經營守則」定有本身之誠信經營守則者，請敘明其運作與所定守則之差異情形： 本公司於 104 年訂定公司誠信經營守則、105 年訂定誠信經營作業程序及行為指南，其運作並無差異。				
六、其他有助於瞭解公司誠信經營運作情形之重要資訊：請參閱本公司網站。				

(七) 公司如有訂定公司治理守則及相關規章者，應揭露其查詢方式

本公司經 105 年 5 月 11 日董事會決議通過訂定及 108 年 8 月 7 日修訂「公司治理實務守則」，相關規章均可自本公司官網查詢。

(八) 其他足以增進對公司治理運作情形之瞭解的重要資訊，得一併揭露

1. 經理人及員工於 110 年度參加有關公司治理、誠信經營之外部教育訓練情形如下：

項次	單位	職稱	姓名	課程名稱	進修時數(H)	進修日期
1	財會管理中心	副總經理	徐仲榮	會計主管持續進修班	12	110.08.19 ~ 110.08.20
				公司治理主管持續進修班	12	110.09.27 ~ 110.09.28
				企業永續經營不二法門–外部創新	3	110.11.24
				集團公司治理	3	110.12.01
2	會計處	經理	林海齡	發行人證券商證券交易所會計主管持續進修班	12	110.09.16 ~ 110.09.17
3	會計處	經理	王亭茵	保守 VS. 開放主義下，台商企業如何選擇？	3.5	110.01.14
4	會計處	專員	林春如	公開發行公司股東會法令與實務–以改選董事(獨立董事)及公司穩定經營為核心	3	110.01.25
5	稽核室	經理	陳志偉	「企業自行編製財務報告」政策解析與內稽內控實務重點研討	6	110.11.10
				從公司治理 3.0 看企業如何建構風險管理發展藍圖實務解析	6	110.11.11
6	稽核室	資深專員	鄭孟謙	企業初任內部稽核人員職前訓練研習班	18	110.11.03 ~ 110.11.05
7	稽核室	專員	吳思穎	企業初任內部稽核人員職前訓練研習班	18	110.03.03 ~ 110.03.05
				財務與稽核 Excel 功能進階 Data 編修實作班	6	110.10.01
				範例設計五大組成要素之自行評估問卷	7	110.10.26
8	管理處	副理	鄭凱文	台北市政府勞動局勞動事件法之解析與實務探討	3	110.05.04
				從職位評價–談薪資結構設計及應用	6	110.05.13
9	管理處	資深專員	李婉寧	2021 大師智庫論壇–新經濟新機遇新挑戰	5	110.04.21
10	管理處	專員	王靖君	薪資結構設計、調整及稅法處理實務	6	110.03.16

2. 董監事 110 年度進修情形如下：

職稱	姓名	主辦單位	課程名稱	進修時數 (H)	進修日期
董事長	張水江	社團法人中華公司治理協會	企業永續經營不二法門–外部創新	3	110.11.24
		社團法人中華公司治理協會	集團公司治理	3	110.12.01
董事	孫瑒	社團法人中華公司治理協會	企業永續經營不二法門–外部創新	3	110.11.24
		社團法人中華公司治理協會	集團公司治理	3	110.12.01
董事	紀宗明	社團法人中華公司治理協會	企業永續經營不二法門–外部創新	3	110.11.24
董事	中島建仁	財團法人中華民國證券暨期貨市場發展基金會	110 年度內部人股權交易法律遵循宣導說明會	3	110.10.20
		社團法人中華公司治理協會	企業永續經營不二法門–外部創新	3	110.11.24
		社團法人中華公司治理協會	集團公司治理	3	110.12.01
董事	葉淑芳	財團法人台灣金融研訓院	資安治理講堂	3	110.03.18
		財團法人台灣金融研訓院	公司治理講堂	3	110.04.13
		財團法人中華民國證券暨期貨市場發展基金會	後疫情時代與中美貿易戰下的資安價值	3	110.09.10
		台灣數位治理協會	如何善用財報分析做好經營管理與決策	3	110.09.30
		台灣數位治理協會	談董事資訊權與風險管控	3	110.10.06
		財團法人中華民國證券暨期貨市場發展基金會	區塊鏈的技術發展與商業模式	3	110.12.03
董事	黃少頎	財團法人中華民國會計研究發展基金會	運用 ESG 提升企業策略能力與永續金融趨勢因應	6	110.10.19
		社團法人中華公司治理協會	企業永續經營不二法門–外部創新	3	110.11.24
		社團法人中華公司治理協會	集團公司治理	3	110.12.01
董事	趙語喬	社團法人中華公司治理協會	董監事責任及投保法修正重點	3	110.04.20
獨立董事	李金定	社團法人中華公司治理協會	企業永續經營不二法門–外部創新	3	110.11.24
		社團法人中華公司治理協會	集團公司治理	3	110.12.01
獨立董事	李文成	社團法人中華公司治理協會	企業永續經營不二法門–外部創新	3	110.11.24
		社團法人中華公司治理協會	集團公司治理	3	110.12.01
獨立董事	李弘錦	社團法人中華公司治理協會	企業永續經營不二法門–外部創新	3	110.11.24
		社團法人中華公司治理協會	集團公司治理	3	110.12.01

(九) 內部控制制度執行狀況

1. 內部控制制度聲明書

公開發行公司內部控制制度聲明書
表示設計及執行均有效
(本聲明書於公司委託會計師審查時適用)

如興股份有限公司

內部控制制度聲明書

日期：111年3月29日

本公司民國110年度之內部控制制度，依據自行評估的結果，謹聲明如下：

一、本公司確知建立、實施和維護內部控制制度係本公司董事會及經理人之責任，本公司業已建立此一制度。其目的係在對營運之效果及效率(含獲利、績效及保障資產安全等)、報導具可靠性、及時性、透明性及符合相關規範暨相關法令規章之遵循等目標的達成，提供合理的確保。

二、內部控制制度有其先天限制，不論設計如何完善，有效之內部控制制度亦僅能對上述三項目標之達成提供合理的確保；而且，由於環境、情況之改變，內部控制制度之有效性可能隨之改變。惟本公司之內部控制制度設有自我監督之機制，缺失一經辨認，本公司即採取更正之行動。

三、本公司係依據「公開發行公司建立內部控制制度處理準則」(以下簡稱「處理準則」)規定之內部控制制度有效性之判斷項目，判斷內部控制制度之設計及執行是否有效。該「處理準則」所採用之內部控制制度判斷項目，係為依管理控制之過程，將內部控制制度劃分為五個組成要素：1.控制環境，2.風險評估，3.控制作業，4.資訊與溝通，及5.監督作業。每個組成要素又包括若干項目。前述項目請參見「處理準則」之規定。

四、公司業已採用上述內部控制制度判斷項目，評估內部控制制度之設計及執行的有效性。

五、本公司基於前項評估結果，認為本公司民國110年12月31日之內部控制制度(含對子公司之監督與管理)，包括瞭解營運之效果及效率目標達成之程度、報導係屬可靠、及時、透明及符合相關規範暨相關法令規章之遵循有關的內部控制制度等之設計及執行係屬有效，其能合理確保上述目標之達成。

六、依據處理準則第二十五條，本公司委託會計師專案審查上開期間與外部財務報導之可靠性及與保障資產安全(使資產不致在未經授權之情況下取得、使用或處分)有關的內部控制制度，如前項所述，其設計及執行係屬有效，並無影響財務資訊之記錄、處理、彙總及報告可靠性之重大缺失，亦無影響保障資產安全，使資產在未經授權之情況下逕行取得、使用或處分之重大缺失。

七、本聲明書將成為本公司年報之主要內容，並對外公開。上述公開之內容如有虛偽、隱匿等不法情事，將涉及證券交易法第二十條、第三十二條、第一百七十一條及第一百七十四條等之法律責任。

八、本聲明書業經本公司民國111年3月29日董事會通過，出席董事7人中，有0人持反對意見，餘均同意本聲明書之內容，併此聲明。

如興股份有限公司

董事長：張水江　簽章

總經理：孫　瑒　簽章

2. 委託會計師專業審查內部控制制度者，應揭露會計師審查報告

德昌聯合會計師事務所
Candor Taiwan CPAs

內部控制制度審查報告

後附如興股份有限公司民國一一一年三月二十九日謂經評估認為其與財務報導及保障資產安全有關之內部控制制度，於民國一一〇年十二月三十一日係有效設計及執行之聲明書，業經本會計師審查竣事。維持有效之內部控制制度及評估其有效性係公司管理階層之責任，本會計師之責任則為根據審查結果對公司內部控制制度之有效性及上開公司之內部控制制度聲明書表示意見。

除下列所述者外，本會計師係依照「公開發行公司建立內部控制制度處理準則」及一般公認審計準則規劃並執行審查工作，以合理確信公司上述內部控制制度是否在所有重大方面維持有效性。此項審查工作包括瞭解公司內部控制制度、評估管理階層評估整體內部控制制度有效性之過程、測試及評估內部控制制度設計及執行之有效性，以及本會計師認為必要之其他審查程序。本會計師相信此項審查工作可對所表示之意見提供合理之依據。

與財務報導有關之內部控制制度重大缺失，係指使該內部控制制度有一個或多個內部控制缺失，不能合理確保公司業依一般公認會計原則啟動、核准、紀錄、處理、或報導交易事項，或使公司對外財務報表重大誤述無法被預防或偵測之可能性超過極少可能；與保障資產安全有關之內部控制制度重大缺失，則指該內部控制制度不能合理確保在未經授權之情況下，重大資產即告取得、使用及處分之情事可及時防止或查出之情況。本會計師審查如興股份有限公司及子公司之內部控制制度，發現子公司 JD United(BVI)Limited 集團（以下簡稱 JDU）部分內部控制制度執行存有缺失（請參閱附件一）。另子公司 Nanjing USA, Inc.（以下簡稱 Nanjing USA）尚未依照「公開發行公司建立內部控制制度處理準則」規範設計相關內部控制制度，本會計師未能蒐集到能判斷其設計或執行是否有效之足夠證據。

任何內部控制制度均有其先天上之限制，故如興股份有限公司上述內部控制制度仍可能未能預防或偵測出業已發生之錯誤或舞弊。此外，未來之環境可能變遷，遵循內部控制制度之程度亦可能降低，故在本期有效之內部控制制度，並不表示在未來亦必有效。

依本會計師意見，如果本會計師能夠蒐集有關 JDU 及 Nanjing USA 內部控制制度設計或執行有效性之足夠證據，則可能有所發現之影響外，依照公開發行公司建立內部控制制度處理準則」之內部控制有效性判斷項目判斷，如興股份有限公司與財務報導及保障資產安全有關之內部控制制度，於民國一一〇年十二月三十一日之設計及執行，在所有重大方面可維持有效性，至其於民國一一一年三月二十九日所出具謂經評估認為其上述與財務報導及保障資產安全有關之內部控制制度係有效設計及執行之聲明書，在所有重大方面則係屬允當。

德昌聯合會計師事務所

會計師：蔡　維　中

會計師：朱　威　任

中　華　民　國　一　一　一　年　三　月　二　十　九　日

附件一：內部控制制度審查彙總發現

內部控制發現事項	對達成控制目標之影響	改進建議
內部控制制度設計與遵循 Nanjing USA 尚未依照「公開發行公司建立內部控制制度處理準則」規範設計相關內部控制制度，且內部控制作業未完整落實	Nanjing USA 內部控制書面制度因正在建置中，故未能落實其內部控制作業，可能導致相關控制作業無法達成控制目標	該公司應儘速完成完整之內部控制書面辦法，確實落實其內控作業，以利相關控制目標之達成
銷售及收款循環、採購及付款循環 JDU 部分交易循環前端使用「非系統連續編號」之紙本表單，但未編製相關表單控制表以確保交易完整性	部分交易循環未使用連續編號之相關單據，可能導致相關交易未能在其交易循環中被完整適當處理	建議該公司仍需建立各交易循環之紙本表單控制表，以確保交易之完整性
對子公司之監督與管理 JDU 依照母公司－如興股份有限公司規定按月提交之月結報告，財報分析資訊未臻完備	部分子公司未執行完整財報分析檢討，可能導致母公司無法有效掌控並監督子公司營運狀況，或及時發現財務報導可能之異常趨勢	建議該公司應確實遵循相關作業辦法規定，執行完整財報分析檢討，以確保可及時發現月結報表可能之異常趨勢，以達到母公司執行子公司監理之目標

(十)最近年度及截至年報刊印日止公司及其內部人員依法被處罰、公司對其內部人員違反內部控制制度規定之處罰、主要缺失與改善情形

1. 依臺灣證券交易所110年3月16日臺證上一字第1101801036號函，因違反重大訊息申報規定，處罰函新臺幣3萬元。本公司已要求承辦部門審慎檢討並於日後引用法令時需再與專業單位進行確認，以符合法令規定。
2. 本公司經理人違反證券交易法第22條之2規定，本公司將持續將有關內部人持股變動申報違反證券交易法規定之常見態樣轉知內部人員，並督促確實依規辦理以避免受罰。

(十一)最近年度及截至年報刊印日止，股東會及董事會之重要決議

1. 本公司110年股東常會於110年7月15日假台北市松山區復興北路99號15樓(犇亞會議中心)舉行，重要決議事項及執行情形如下：

項次	重要決議事項	執行情形
1	承認 109 年度營業報告書暨財務報表案。	相關表冊已依公司法等相關法令規定向主管機關辦理備查及公告申報。
2	承認 109 年度虧損撥補案。	自股東會決議後生效，並已依股東會決議執行完成。
3	通過修訂「董事選舉辦法」案。	決議通過，並自股東會決議後生效。
4	通過修訂「取得或處分資產處理程序」案。	決議通過，並自股東會決議後生效。
5	通過修訂「公司章程」案。	決議通過，並自股東會決議後生效。
6	通過本公司擬辦理私募普通股或國內轉換公司債案。	決議通過，並預計於 111 年股東常會報告執行進度。
7	解除董事競業禁止之限制案。	自股東會決議後生效。

2. 董事會之重要決議：

項次	開會日期(期別)	重要決議事項
1	第十六屆 第五次 110.01.20	(1)通過將庫藏股註銷並訂定減資基準日案。
2	第十六屆 第六次 110.03.29	(1)通過本公司109年度財務報告案。 (2)通過本公司109年度虧損撥補案。 (3)通過召開110年股東常會時間、地點及受理股東提名、提案等相關事宜案。 (4)通過本公司、本公司直接及間接持股百分之百的子公司間擔任背書保證案。
3	第十六屆 第七次 110.05.14	(1)通過修訂召開110年股東常會相關事宜案。 (2)通過本公司擬辦理私募普通股或國內轉換公司債案。 (3)通過針對日前董事會通過為提升投資效益，進行集團組織一案，就組織架構進行微幅調整。
4	第十六屆 第八次 110.06.28	(1)通過不繼續辦理109年股東常會通過之私募普通股或國內轉換公司債案。 (2)通過將公司部分重大應收款項轉列資金貸與案。 (3)通過變更110年股東常會召開日期案。 (4)通過設置公司治理主管及內部稽核主管異動案。
5	第十六屆 第九次 110.08.12	(1)通過本公司直接及間接持股百分之百的子公司間擔任背書保證案。 (2)通過110年上半年度不辦理虧損撥補。
6	第十六屆 第十次 110.09.15	(1)通過為提升投資效益、縮短組織重組辦理時程，並配合實際營運需求，針對日前董事會通過之集團組織重組案，就組織架構方案步驟進行微幅調整。 (2)通過成立子公司申請海外掛牌審議特別委員會。 (3)通過由子公司Tooku Holdings Limited提供同為集團子公司RH International Holdings Limited融通資金額度案。 (4)通過由本公司及子公司Faith in Blue (USA) Corporation、Tooku Holdings Limited及RH International Holdings Limited共同為子公司MF Holding Co., Ltd.向安泰銀行申請授信額度提供背書保證案。 (5)通過本公司間接持股百分之百的子公司間擔任背書保證案。
7	第十六屆 第十一次 110.11.11	(1)通過本公司間接持股百分之百的子公司間擔任背書保證案。

項次	開會日期(期別)	重要決議事項
8	第十六屆 第二次臨時 110.11.21	(1)通過推選董事長案。
9	第十六屆 第十三次 111.01.07	(1)通過處分子公司如興製衣(柬埔寨)有限公司土地案。 (2)通過子公司RH International Holdings Limited對MF Holding Co., Ltd.辦理增資美金1,200萬元案。
10	第十六屆 第十四次 111.03.29	(1)通過本公司110年度財務報告案。 (2)通過本公司110年度虧損撥補案。 (3)通過召開111年股東常會時間、地點及受理股東提名、提案等相關事宜案。 (4)通過子公司RH International Holdings Limited、Tooku Holdings Limited提供同為集團子公司MF Holding Co., Ltd.融通資金額度案。 (5)通過本公司及子公司Faith In Blue (USA) Corporation、Tooku Holdings Limited、RH International Holdings Limited共同為集團子公司MF Holding Co., Ltd.向安泰銀行申請授信額度提供背書保證及擔保品案。 (6)通過本公司如說明一及二所述，直接及間接持股百分百的子公司間擔任背書保證案。 (7)通過補行委任第四屆薪資報酬委員會委員案。

(十二)最近年度及截至年報刊印日止董事或監察人對董事會通過重要決議有不同意見且有紀錄或書面聲明者，其主要內容

開會日期(期別)	議案事項	董事	意見內容
第十六屆第七次 110.05.14	本公司為提升投資效益，進行集團組織重組案。	法人董事 行政院國家發展基金管理會代表人：葉淑芳董事	國發基金於第十六屆第二次董事會，就為提升投資綜效，本公司擬進行集團組織重組一案，已表達緩議之意見，故本次有關進行集團組織重組一案，就組織架構進行微幅調整案，仍建議緩議；持反對意見。
第十六屆第十次 110.09.15	本公司為提升投資效益，進行集團組織重組案。		本基金就組織重組案於先前相關董事會討論中表達緩議意見，惟鑒於本案業經相關董事會討論通過，爰就本次組織架構方案步驟進行微幅調整案，本基金就本案不表意見。
第十六屆第十三次 111.01.07	處分子公司如興製衣(柬埔寨)有限公司土地案		本基金前於第十五屆第二十五次董事會就本案土地處分已表達緩議之意見，本次本基金仍表示緩議；持反對意見。
		李弘錦獨立董事	本案經審計委員會決議緩議，待就本交易做完整規劃再行提案。李弘錦獨立董事於董事會，對本案表示反對意見。

(十三)最近年度及截至年報刊印日止，與財務報告有關人士(包括董事長、總經理、會計主管、財務主管、內部稽核主管、公司治理主管及研發主管等)辭職解任情形之彙總：

公司有關人士辭職解任情形彙總表

111 年 03 月 31 日

職稱	姓名	到任日期	解任日期	辭職或解任原因
董事長	陳仕修	103/06/27	110/11/21	法人董事改派代表人，董事會重新選任董事長。
內部稽核主管	陳木蘭	106/11/10	110/06/28	職務調整

五、簽證會計師公費資訊

1. 更換會計師事務所且更換年度所給付之審計公費較更換前一年度之審計公費減少者：不適用。
2. 審計公費較前一年度減少達百分之十以上者：係因應法令將稅務簽證等分類為非審計公費所致。
3. 簽證會計師公費資訊：

單位:新台幣仟元

會計師事務所名稱	會計師姓名	會計師查核期間	審計公費(註 1)	非審計公費(註 2)	合計	備註
德昌聯合會計師事務所	林兆民	110.01.01 至 110.12.31	7,410	6,440	13,850	
	陳文彬					

(註 1)審計公費係指和簽證會計師有關財務報告查核、核閱、複核之公費。
(註 2)非審計公費包含內控專案審查、稅務簽證、移轉訂價報告及擬制性報告代編。

六、更換會計師資訊: 不適用

七、公司之董事長、總經理、負責財務或會計事務之經理人，最近一年內曾任職於簽證會計師所屬事務所或其關係企業者，應揭露其姓名、職稱及任職於簽證會計師所屬事務所或其關係企業之期間：無。

八、最近年度及截至年報刊印日止，董事、經理人及持股比例超過百分之十之股東股權移轉及股權質押變動情形

(一)董事、經理人及大股東股權變動情形：

單位：股

職稱(註1)	姓名	110年度		當年度截至3月31日止	
		持有股數增(減)數	質押股數增(減)數	持有股數增(減)數	質押股數增(減)數
法人董事	偉豪投資(股)公司	—	—	—	—
法人董事	JDU Opportunities Limited	—	—	—	—
法人董事	行政院國家發展基金管理會	—	—	—	—
法人董事	興牛一投資(股)公司	—	6,000,000	—	—
董事長 法人董事： 偉豪投資(股)公司 代表人	張水江	—	—	—	—
董事兼總經理 法人董事： JDU Opportunities Limited代表人	孫瑒	—	—	—	—

職稱 (註1)	姓名	110年度		當年度截至 3月31日止	
		持有股數 增(減)數	質押股數 增(減)數	持有股數 增(減)數	質押股數 增(減)數
法人董事： 偉豪投資(股)公司 代表人	戴志毅	—	—	—	—
法人董事： 偉豪投資(股)公司 代表人	紀宗明	—	—	—	—
法人董事： 行政院國家發展基金 管理會代表人	葉淑芳	—	—	—	—
法人董事： 興牛一投資(股)公司代 表人	中島健仁	—	—	—	—
獨立董事	李文成	—	—	—	—
獨立董事	李金定	—	—	—	—
大股東	陳仕修		1,980,000		
財務長	徐仲榮	(34,000)			
董事長室 副總經理	王惟淇	(72,000)	—	(27,000)	—
尼加拉瓜廠/薩爾瓦多 廠副總 (已卸任)	楊迎祖	(80,000)	—	—	—
業務處協理	吳家雄	(1,001)	—	—	—
財務處經理	姚淑芬	(35,000)	—	(30,000)	—

註 1：截至年報刊印日止在任者。

(二)股權移轉之相對人為關係人者，應揭露之：無。

(三)股權質押之相對人為關係人者，應揭露之：無。

九、持股比例占前十名之股東，其相互間為關係人或為配偶、二親等以內之親屬關係之資訊

單位：股

姓名	本人持有股份		配偶、未成年子女持有股份		利用他人名義合計持有股份		前十大股東相互間具有關係人或為配偶、二親等以內之親屬關係者，其名稱或姓名及關係。		備註
	股數(註 1)	持股比率(%)	股數	持股比率(%)	股數	持股比率(%)	名稱或姓名	關係	
行政院國家發展基金管理會 代表人：—	80,000,000	9.77	—	—	—	—	—	—	—
遠雄人壽保險事業股份有限公司 代表人：孟嘉仁	75,815,004	9.26	—	—	—	—	—	—	—
興牛一投資股份有限公司 代表人：紀宗明	66,502,221	8.12	—	—	—	—	—	—	—
中信銀託管ＪＤＵ機會有限公司投資專戶 代表人：—	56,258,000	6.87	—	—	—	—	—	—	—
花旗託管資本聯合銀行有限公司投資專戶 代表人：—	31,128,000	3.80	—	—	—	—	—	—	—
偉豪投資股份有限公司 代表人：陳仕修	24,008,137	2.93	—	—	—	—	—	—	—
國世銀託管輝立証券（香港）公司投資專戶 代表人：—	11,613,000	1.42	—	—	—	—	—	—	
大通託管梵加德集團新興市場基金投資專戶 代表人：—	10,143,000	1.24	—	—	—	—	—	—	—
林高煌	9,532,000	1.16	—	—	—	—	—	—	—
大通託管先進星光先進總合國際股票指數 代表人：—	7,988,144	0.98	—	—	—	—	—	—	—

註 1：依最近停止過戶日(111.05.01)持有普通股股數計算填報。

十、公司、公司之董事、監察人、經理人及公司直接或間接控制之事業對同一轉投資事業之持股數，並合併計算綜合持股比例：

單位：股；%；110 年 12 月 31 日

轉投資事業（註 1）	本公司投資		董事、監察人、經理人及直接或間接控制事業之投資		綜合投資	
	股數	持股比例(%)	股數	持股比例(%)	股數	持股比例(%)
如興製衣(柬埔寨)有限公司	—	100.00	—	—	—	100.00
如興(尼加拉瓜)(股)公司（註 2）	8,597	100.00	3	—	8,600	100.00
如興製衣(薩爾瓦多)(股)公司（註 3）	999,599	100.00	1	—	999,600	100.00
自由貿易區國際作業馬拿瓜(股)公司（註 4）	56,706	100.00	24	—	56,730	100.00
FAIN TEI ENTERPRISE COMPANY LTD.(BVI)	16,336,843	100.00	—	—	16,336,843	100.00
天雲商務國際股份有限公司	17,290,238	89.58	—	—	17,290,238	89.58
緬甸如興製衣有限公司（註 5）	41,215	100.00	1	—	41,216	100.00
智能矽材(股)公司	1,800,000	100.00	—	—	1,800,000	100.00
RH Global Investment Limited	—	100.00	—	—	—	100.00
RH International Holdings Limited	49,894	100.00	—	—	49,894	100.00
Xynergy Semiconductor Corporation Limited	10,000	100.00	—	—	10,000	100.00

註 1：係本公司採用權益法之投資並於期末為直接或間接控制之事業。

註 2：如興(尼加拉瓜)股份有限公司：本公司委託徐仲榮先生持有 2 股、委託楊迎祖先生持有 1 股，本公司實質持股比率為 100%。

註 3：如興製衣(薩爾瓦多)股份有限公司：本公司委託徐仲榮先生持有 1 股，本公司實質持股比率為 100%。

註 4：自由貿易區國際作業馬拿瓜股份有限公司：本公司委託徐仲榮先生持有 23 股、委託楊迎祖先生持有 1 股，本公司實質持股比率為 100%。

註 5：緬甸如興製衣有限公司：本公司委託錢飛先生持有 1 股，本公司實質持股比率為 100%。

肆、募資情形

一、資本及股份

(一)股本來源

1.股本形成經過

111年3月31日

年月	發行價格	核定股本		實收股本		備註		
		股數(股)	金額(仟元)	股數(股)	金額(仟元)	股本來源	以現金以外之財產抵充股款	其他
103.01	10.4	160,000,000	1,600,000	79,063,372	790,634	國內第三次有擔保轉換債 132,210.72 仟元	—	註1
103.05	14.5	160,000,000	1,600,000	124,063,372	1,240,634	現金增資 450,000 仟元	—	註2
103.09	10	160,000,000	1,600,000	131,507,174	1,315,072	盈餘轉增資 74,438.02 仟元	—	註3
104.10	10	160,000,000	1,600,000	136,767,461	1,367,675	盈餘轉增資 52,602.87 仟元	—	註4
105.05	17.1	160,000,000	1,600,000	144,328,785	1,443,288	國內第四次有擔保轉換債 75,613.24 仟元	—	註5
105.08	17.8	160,000,000	1,600,000	152,328,785	1,523,288	私募普通股 80,000 仟元	—	註6
105.08	17.1	160,000,000	1,600,000	152,393,110	1,523,931	國內第四次有擔保轉換債 643.25 仟元	—	註6
106.06	18.6	990,000,000	9,900,000	852,393,110	8,523,931	現金增資 7,000,000 仟元	—	註7
107.02	16.7	990,000,000	9,900,000	860,207,468	8,602,075	國內第四次有擔保轉換債 78,144 仟元	—	註8
107.03	16.7	990,000,000	9,900,000	903,434,949	9,034,350	國內第四次有擔保轉換債 432,275 仟元	—	註9
108.06	-	1,200,000,000	12,000,000	903,434,949	9,034,350	申請變更核定資本額 (同 105.06.17 經股東常會通過之公司章程)	—	註10
109.06	-	1,200,000,000	12,000,000	820,046,949	8,200,470	庫藏股註銷 833,880,000 元	—	註11
110.02	-	1,200,000,000	12,000,000	818,914,949	8,189,150	庫藏股註銷 11,320,000 元	—	註12
110.08	-	1,500,000,000	15,000,000	818,914,949	8,189,150	申請變更核定資本額 (同 110.07.15 經股東常會通過之公司章程)	—	註13

註1： 業經 經濟部 103.01.15 (103) 經授商字 第 10301007720 號函核准在案。
註2： 業經 經濟部 103.05.02 (103) 經授商字 第 10301079270 號函核准在案。
註3： 業經 經濟部 103.09.18 (103) 經授商字 第 10301195660 號函核准在案。
註4： 業經 經濟部 104.10.07 (104) 經授商字 第 10401203310 號函核准在案。
註5： 業經 經濟部 105.05.10 (105) 經授商字 第 10501094360 號函核准在案。
註6： 業經 經濟部 105.08.25 (105) 經授商字 第 10501212470 號函核准在案。
註7： 業經 經濟部 106.06.29 (106) 經授商字 第 10601083500 號函核准在案。
註8： 業經 經濟部 107.02.08 (107) 經授商字 第 10701011930 號函核准在案。
註9： 業經 經濟部 107.03.16 (107) 經授商字 第 10701027110 號函核准在案。
註10：業經 經濟部 108.06.11 (108) 經授商字 第 10801069450 號函核准在案。
註11：業經 經濟部 109.06.30 (109) 經授商字 第 10901100100 號函核准在案。
註12：業經 經濟部 110.02.04 (110) 經授商字 第 11001020330 號函核准在案。
註13：業經 經濟部 110.08.06 (110) 經授商字 第 11001133810 號函核准在案。

2.股份種類

111 年 3 月 31 日

股份種類	核定股本			備註
	流通在外股份(股)	未發行股份(股)	合計(股)	
記名普通股	818,914,949	681,085,051	1,500,000,000	

(二)股東結構

111 年 5 月 1 日

股東結構 數量(股)	政府機構	金融機構	其他法人	個人	外國機構及外人	合計
人數	1	1	245	37,009	93	37,349
持有股數	80,000,000	75,815,004	96,912,832	412,363,713	153,823,400	818,914,949
持股比例	9.77%	9.26%	11.83%	50.36%	18.78%	100.00%

(三)股權分散情形

111 年 5 月 1 日

持股分級	股東人數	持有股數(股)	持股比例
1 至 999	15,242	610,336	0.08%
1,000 至 5,000	12,221	31,657,705	3.87%
5,001 至 10,000	3,847	32,955,632	4.02%
10,001 至 15,000	1,309	17,227,561	2.10%
15,001 至 20,000	1,278	24,394,845	2.98%
20,001 至 30,000	1,038	27,399,035	3.35%
30,001 至 50,000	969	40,037,104	4.89%
50,001 至 100,000	794	59,203,882	7.23%
100,001 至 200,000	361	52,310,166	6.39%
200,001 至 400,000	175	49,433,105	6.04%
400,001 至 600,000	34	17,116,588	2.09%
600,001 至 800,000	29	19,939,759	2.44%
800,001 至 1,000,000	12	10,790,000	1.32%
1,000,001 以上	40	435,839,231	53.22%
合計	37,349	818,914,949	100.00%

註：普通股，每股面額為十元。

(四)主要股東名單

111 年 5 月 1 日

主要股東名稱 \ 股份	持有股數(股)	持股比例
行政院國家發展基金管理會	80,000,000	9.77%
遠雄人壽保險事業股份有限公司	75,815,004	9.26%
興牛一投資股份有限公司	66,502,221	8.12%
中信銀託管ＪＤＵ機會有限公司投資專戶	56,258,000	6.87%
花旗託管資本聯合銀行有限公司投資專戶	31,128,000	3.80%
偉豪投資股份有限公司	24,008,137	2.93%
國世銀託管輝立証券（香港）公司投資專戶	11,613,000	1.42%
大通託管梵加德集團新興市場基金投資專戶	10,143,000	1.24%
林高煌	9,532,000	1.16%
大通託管先進星光先進總合國際股票指數	7,988,144	0.98%

(五)最近二年度每股市價、淨值、盈餘、股利及相關資料

單位：新台幣元

項目/年度			109 年度	110 年度	111 年度截至 3 月 31 日止
每股市價	最高		16.95	12.3	7.26
	最低		7.48	6.42	5.90
	平均		11.24	8.97	6.61
每股淨值	分配前		12.38	9.68	8.75
	分配後		12.38	9.68	—
每股盈餘	加權平均股數(仟股)		817,799	818,915	—
	每股盈餘	追溯調整前	(0.16)	(2.31)	—
		追溯調整後	(0.16)	(2.31)	—
每股股利	現金股利		—	—	—
	無償配股	盈餘配股	—	—	—
		資本公積配股	—	—	—
	累積未付股利		—	—	—
投資報酬分析	本益比		—	—	—
	本利比		—	—	—
	現金股利殖利率		—	—	—

(六)公司股利政策及執行狀況

1. 依據本公司公司章程所訂之股利政策

本公司年度如有獲利，應提撥百分之四至百分之五為員工酬勞，及董事酬勞金不得高於百分之二。但公司尚有累積虧損時，應預先保留彌補數額。前述員工酬勞得以

股票或現金發給，其發給之對象得包括符合董事會或其授權之人所訂條件之從屬公司員工。

公司年度總決算如有盈餘，應先提繳稅款、彌補累積虧損，次提百分之十為法定盈餘公積，再依其他依法令規定提列特別盈餘公積或迴轉特別盈餘公積。

其餘連同期初未分配盈餘作為可供分配盈餘，由董事會依本章程第廿六條之二股利政策，擬訂盈餘分派案，提報股東會決議。

本公司盈餘分派或虧損撥補得於每半會計年度終了後依公司法第二百二十八條之一辦理，並提報董事會決議；如分派盈餘以發行新股方式為之時，應經股東會決議。

本公司目前所處產業競爭多變的環境，企業正值成長階段，股利分配將視未來資金需求，財務結構，兼顧股東權益等因素，以股票股利及現金股利搭配發放之，其中現金股利不高於股利總數之 50%。

2. 本次股東會擬議股利分配之情形：

110 年度為虧損，擬不分配股利。俟提報 111 年股東常會決議。

(七)本次股東會擬議之無償配股對公司營業績效及每股盈餘之影響：不適用。

(八)員工及董事酬勞

1. 公司章程所載員工及董事酬勞之成數或範圍：請參閱上述(六)1.股利政策之說明。

2. 本期估列員工及董事酬勞金額之估列基礎、以股票分派之員工酬勞之股數計算基礎及實際分派金額若與估列數有差異時之會計處理：

(1)本期估列員工及董事酬勞金額之估列基礎：請參閱上述(六)1.股利政策之說明。

(2)本期以股票分派之員工酬勞之股數計算基礎：無此情事。

(3)本期實際分派金額若與估列數有差異時之會計處理：無此情事。

3. 董事會通過分派酬勞情形：

(1)以現金或股票分派之員工酬勞及董事酬勞金額，若與認列費用年度估列金額有差異者，應揭露差異數、原因及處理情形。

A.董事會通過 110 年度為虧損，擬不分配股利。

B.差異金額、原因及處理情形：本公司以現金或股票分派之員工酬勞及董事酬勞金額與認列費用年度金額並無差異。

(2)以股票分派之員工酬勞金額及占本期個體財務報告稅後純益及員工酬勞總額合計數之比例：無此情事。

4. 109 年度員工、董事及監察人酬勞之實際分派情形(包括分派股數、金額及股價)、其與認列員工、董事及監察人酬勞有差異者並應敘明差異數、原因及處理情形：

本公司經 110 年 7 月 15 日股東常會決議 109 年度為虧損不分配股利，故與 109 年度財務報表認列之金額無差異。

(九)公司買回本公司股份情形：不適用。

二、公司債辦理情形：無。

三、特別股辦理情形：無。

四、參與海外存託憑證辦理情形：無。

五、員工認股權憑證辦理情形：無。

六、限制員工權利新股辦理情形：無。

七、併購辦理情形：無。

八、受讓他公司股份發行新股辦理情形：無。

九、資金運用計劃執行情形：無。

伍、營運概況

一、業務內容

(一) 業務範圍

1. 所營業務之主要內容

A. 針織、梭織、棉、毛、皮等成衣褲製造、加工、買賣及進出口業務。

B. 成衣附屬品之加工、買賣及進出口業務。

C. 代理國內外廠商有關前各項業務之投標、報價、採購及經銷。

2. 主要產品之營業比重：

單位：新台幣仟元

年度 產品業務/項目	110 年度	
	銷貨收入	營業比重(%)
成衣	16,483,130	100
不動產租賃	4,120	-
合計	16,487,250	100

3. 公司目前之商品(服務)項目

本公司及子公司主要產品為成衣(含防疫用品)，舉凡裙子、洋裝、背心裙、以及襯衫、夾克、背心、長短褲、運動套裝、口罩及其他防疫用品等等，皆累積無數的生產經驗，提供客戶多樣產品選擇及一次購足的服務。

4. 未來計畫開發之產品

全球服飾銷售伴隨著快時尚崛起的影響，同時近年來各品牌商著眼於勞工人權、環保、節能等議題，要求各合作成衣廠進行永續經營的標準落實與貫徹。本公司積極投入設備自動化與雷射、臭氧水洗設備革新及導入革命性的無水染印技術，目的即在優化生產過程，在滿足快時尚短交期的原則下，同時達到永續經營的標準需求。因為製程的改善，本公司積極研發各式單寧水洗風格，提供予客戶更大的選擇空間；同時亦向上游布廠合作，尋找混紡面料的組合，透過不同元素的經緯搭配，期許開發出吸濕快乾、涼感暖感、彈性貼身等各式新品種單寧布料，讓設計與時尚在布種與製程的改變下，有更深層的運用，滿足消費者求新求變的需求。

(二) 產業概況

1. 產業現況與發展

我國紡織業近年來憑藉著完整的分工體系及差異化的產品開發能力，在全球的機能性紡織品市場中，尤其布料新產品開發與設計能力獲得國際品牌商的肯定，確立我國紡織產業在全球市場的重要地位。

台灣紡織工業由早期進口原料，轉到以在地石化工業提供原料為基礎，配合進口天然棉與人造纖維為輔，發展出上中下游完 整的生產體系，包括人纖製造、紡紗、織布、染整、成衣及服飾品等產業，發展迄今台灣已成為世界紡織品原料市場主要供應來源之一。近來業者積極投入研發，台灣以擁有充裕的化纖原料供應、創新的織布及染整技術，建立起機能性紡織產業的產業價值鏈和群聚優勢，並朝差異化、高附加價值產品發展。為因應國際市場競爭態勢，近來亦有布料廠近來發展布料至成衣之垂直整合，甚至發展品牌與通路，俾維持競爭優勢。由於中國大陸及東南亞為全球最重要的成衣加工基地，故我國紗線與布料出口至該兩地區，供進一步加工製成服裝再出口至美歐日等國，因此我國紡織業最主要的目標市場仍然是美國、歐盟及日本。

茲依各層面分述如下：

①全球經濟分析

在全球化的時代，國際貿易方式近年由原先多邊貿易轉為雙邊貿易以及區域經貿整合，其中近年與我國紡織業關係最密切的莫過於東南亞國家協會（Association of Southeast Asian Nations, ASEAN）、跨太平洋夥伴全面進步協定（Comprehensive and Progressive Agreement for Trans-Pacific Partnership, CPTPP）及區域全面經濟夥伴協定(Regional Comprehensive Economic Partnership, RCEP)，除了我國紡織業近年來因成本及環境法規因素，而逐漸將產線轉移至越南、柬埔寨等東南亞國家，受到美中貿易戰影響，國際品牌商紛紛要求將全球布料供應鏈往東協各國移動，以及目前國際品牌客戶採購策略，已走向集中於具垂直整合能力，對於我國紡織業者而言，若未能進行產能多元布局或是持續開發高值化商品，勢必對未來經營造成衝擊。

此外，在此次美中貿易戰所造成的紡織產業供應鏈遷移中，我國業者未大幅回台生產，主係因近來我國於成本上漲、相關法規趨嚴的條件下，屬於勞力密集的紡織業已不適合在台灣生產，故紡織產業在台灣未來將朝特殊產品、研發創新、設計、接單為主。而業者布局也更為多元，如部分廠商於中國的產線則改以內銷當地或銷往亞洲地區為主，以躲避關稅造成的價格競爭喪失，而海外訂單（尤以美國為主）則轉往東南亞及美洲產線負責生產。

為了因應通貨膨脹、缺料、運能吃緊及新冠肺炎等不利產業發展因素，在供應鏈的協同合作、數位轉型、分散採購及重視環境社會責任方能在未來保持競爭力。

②全球成衣市場分析

美國為全球主要紡織品進口國，亦為全球第一大成衣進口國，故美國對紡織品的需求強度與全球紡織業景氣息息相關。隨著疫苗陸續問世，疫情對消費市場衝擊的不確定性可望逐漸減少，全球市場需求亦逐步回溫，原品牌降低之庫存水位恢復下單動能。根據市場調研機構 Statista 對全球成衣市場規模預測，隨著產業在2021年後疫情時代下需求的穩定復甦，全球成衣市場將在2026年達到近2兆美元。又根據市場調研機構 ResearchAndMarkets.com 對美國成衣及鞋履市場規模預測，2021年隨著美國消費動能回溫及服飾品牌庫存回補的情況下，美國成衣及鞋履市場將在2026年達到3,900億美元。

③我國成衣市場現況

2021年變種病毒 Omicron 威脅尚存，且缺料、運能吃緊等不利因素造成供應鏈運作失衡，但消費動能及民生需求並未消失，品牌、服飾庫存持續偏低而回補庫存的情況下，也讓成衣工廠獲得追加訂單。依據我國海關進出口貿易統計資料顯示，在紡織品貿易方面，2021年度我國紡織品出口總值為90.24億美元，成長20%，進口總值為38.59億美元，成長15%，貿易順差較去年同期成長24%。

2. 產業上、中、下游之關聯性

成衣工業為民生必需之工業，不僅可滿足人類衣著需求，更具有結合流行、技術、藝術等特性。我國成衣業經過數十多年之發展，已完成和上游人纖製造、人纖加工、中游紡紗、織布、染整之高度配合，此完整的生產體系，在我國創下經濟奇蹟過程中，扮演著舉足輕重的角色，茲將本行業上、中、下游之關聯性圖示說明如下：

紡織業產業關聯圖

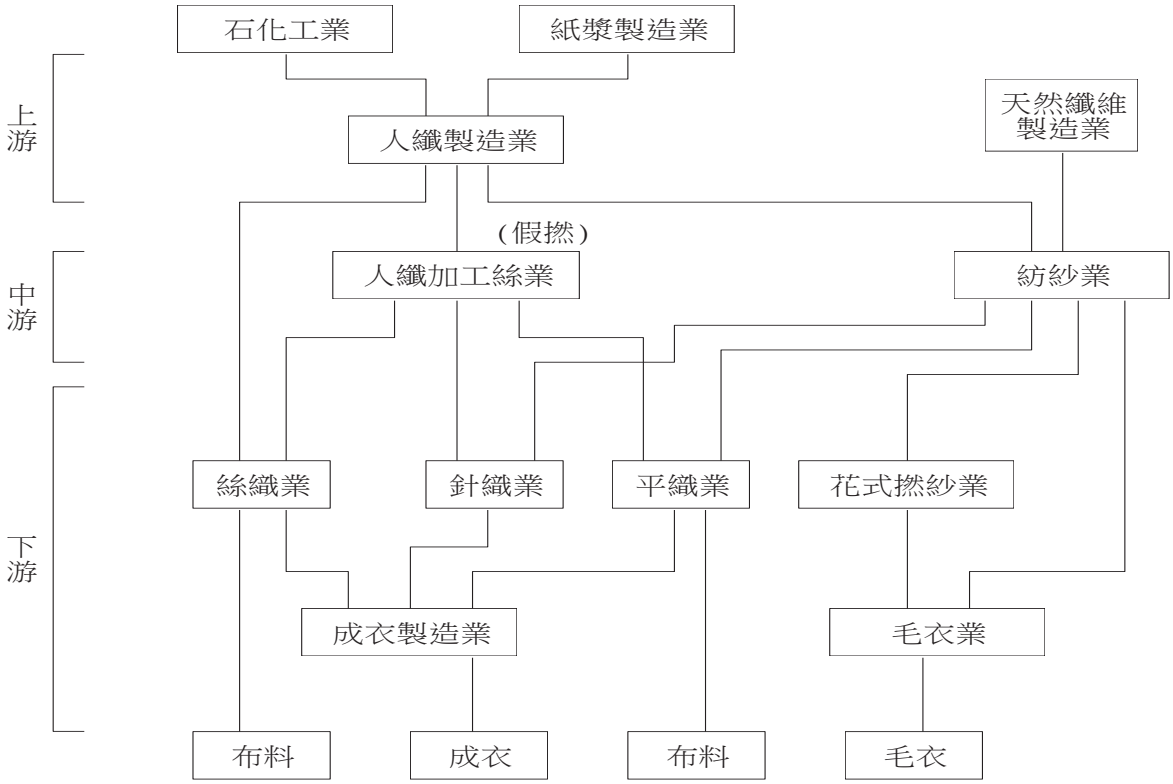

本公司及其子公司屬成衣製造業，由上圖可知係位於紡織工業之下游範圍，而成衣業所產製之產品已可供最終消費者使用。

3. 產品之各種發展趨勢及競爭情形

(1)發展趨勢

自1873年第一條牛仔褲發明至今已有將近147年的歷史，起初因為耐磨、耐髒汙、強韌度格與高度生活化的內涵，現今全球約有90%的人至少擁有一條牛仔褲，45%以上的人擁有10條以上牛仔褲，嚴然已成為生活中不可或缺的必備品。隨著全球氣

候變遷、生活型態的改變，人們對衣著的需求朝向舒適、時尚、高性價比及具功能性等方向發展，同時各品牌商也著眼在經營永續與環境保護等議題，所生產的產品更講究生產效率的極大化與複合材料的應用。

(2)競爭情形

A.台灣地區：

台灣地區紡織同業包含台南企業、年興紡織、儒鴻、聚陽、等成衣外銷廠商。

B.中國、東南亞、南亞國家：

以成衣廠設廠的要素需求分析，包含勞力充沛、工資水準相對較低，且地理區位能快速反應供給鏈需求等皆為業者首要考量的重點。而越南除有著大量較低廉的勞動力外，越南政府大力推動紡織產業，使其逐漸具備垂直整合能力，且越南距離中國相對東協其他國家更近，有利於相關原物料的取得，加上越南政府鼓勵投資，並積極加入區域貿易組織，享有諸多關稅優勢等。因此使越南成為包含我國業者在內，全球成衣業主要的生產基地之一。然而，受到其經濟逐漸成長，薪資結構也與過去幾年不可同日而語，越南基本工資成長，雖相對中國勞工成本而言仍較便宜，然而越南因為近年投資熱潮，各產業皆出現缺工情形，因此業者為了競爭勞工，也不斷拉升實際工資水準。故近來我國成衣業者也開始規劃至越南以外的地區擴產，其中儒鴻與聚陽皆以印尼為未來最主要的擴廠區域，主要因為印尼擁有如早年越南的有利要素，如充沛勞動力、低廉工資、產業結構鏈完整等要素，因而成為本產業業者下一個投資重點。

C.中美地區、歐洲週邊、與歐美簽定區域聯盟之國家：

這些國家或因地域接近，或因經濟合作，得以在歐美取得相當比例的市佔率，取其交貨期短，或進口關稅優惠的優勢。但這些區域各有其先天上的弱勢，包括勞力成本高、勞動力不足、無供應鏈發展、距離遠...等不一而足的原因，因此市佔率正逐年下降中。

D.日本、歐洲及美加地區：

此地區的生產成本較其他地區高，不利成衣產業發展，主要生產量少價格高產品，產品品質佳，行銷能力強，研發環境良好。最大優勢則為交貨期短，對於本身即為消費主要國來看，當地生產當地消費本為最佳模式，但因成本考量，大部分成衣仍仰賴進口，而成為成衣主要進口三大區。

本公司目前仍以成衣代工為主要營運項目，而競爭者主要來自中國、台灣及韓國同業，這些成衣公司的主要工廠都設置於大陸地區及越南、印尼、柬埔寨等東南亞國家，與本公司的海外佈局相似。

近年來因大陸地區勞動成本持續上升，使得在地工廠逐步外移至東南亞國家，並挾帶資金優勢大舉擴充代工產能；台灣及韓國廠商則多選擇進行垂直整合，透過新設立或策略聯盟等方式，在東南亞國家投資紡紗廠及織布廠，以提供客戶完整的供應

鏈解決方案。本公司為持續提升競爭能力，積極投入設備自動化作業，藉由機器設備的更新與生產線的重新規劃，提升生產效率；同時為配合品牌商日益重視的永續經營與環境保護，本公司也引進臭氧與雷射水洗機，改革產品的水洗製程，減少對化學藥劑及能量的耗用；並跨足上游布料的開發及應用推廣，期望透過供應鏈垂直整合，成為客戶在 Full Package Service 上的首選。

(三) 技術及研發概況

1. 最近年度及截至年報刊印日止投入之研發費用

單位：新台幣仟元

項目/年度	110 年度	111 年度截至年報刊印日止
研究發展費用【A】	7,871	1,995
營業收入淨額【B】	16,487,250	4,034,053
【A/B】 (%)	0.05%	0.05%

2. 開發成功之技術或產品

本公司及其子公司在製程上不斷研究，研發成果如下：

A. 生產輔助器材：自動褲耳機、自動開帶機、自動貼帶機、助縫輔助器、鬆緊帶褲頭伸張機、氣動夾取半成品裝置、魔術貼及打結車改良。
B. 研發電腦計件資訊系統及自動化懸吊設備之改良與導入。
C. 布性及製工及縮放之研究。
D. 立體打版方法之研究及製作。
E. 水洗技術及水洗藥劑之改良，臭氧水洗與雷射水洗機之導入。
F. 奈米布種生產及水洗之研究。
G. 開發新型濃縮水洗藥劑。
H. 結合新型水洗機台發展水洗技術。
I. 智能紡織物相關專利領證。

(四) 長、短期業務發展計畫：

業務發展	短期計畫	長期計畫
銷售面	1.產品多元化、客戶分散，改變以往客戶過於集中的情況，拓展新客源降低對單一客戶的依賴。 2.爭取量大款式之訂單，輔以少量複雜款式，力拼主要供應商之地位。 3.平衡接單，降低銷售淡旺季的影響，平均產能之安排。	1.持續深化與客戶間的合作關係，由核心供應商邁向策略供應商。 2.由製造導向邁入服務導向，主動協助客戶進行問題排除。 3.擴大銷售區域，積極分散市場，平衡區域銷售風險。
生產面	1.自動化導入提升單位時間的產出量，配合接單達到合理經濟規模。	1.與品牌商合作，拓展海外生產基地，追求更好的關稅優惠與更低廉的勞力成

業務發展	短期計畫	長期計畫
	2.水洗製程革新，導入臭氧與雷射水洗機，有效配合產品設計複雜度並減少化學藥劑、能源及水的用量。 3.利用成衣管理系統，掌握主副料到廠時效，嚴控生產進度掌握品質及交期。 4.投資開發無水布印染實踐設備。	本。 2.持續進行製程改善與生產規模擴張，以利規模經濟的延續。 3.運用比較利益法安排產能調度。 4.開發無水布印染實踐計畫並大力推動客戶認同。
採購面	1.配合接單量的成長擴大採購，降低主副料、設備等的採購成本。 2.與上游布廠共同開發新面料，提供客人多樣化選擇減少指定布廠，與上游供應商共同締造雙贏策略。	1.配合接單量的成長擴大採購，降低主副料、設備等的採購成本。 2.與上游布廠共同開發新面料，提供客人多樣化選擇減少指定布廠，與上游供應商共同締造雙贏策略。
經營管理面	1.優化 ERP 系統與生產管理系統的結合，建構完整資訊平台。 2.落實勞工安全、環境保護、節能減碳等永續經營之項目，迎合國際趨勢。	1.為尋求經濟規模的擴張效率，不排除以股權收後獲合併的方式取得更多海外工廠。 2.同步化全球生產據點，即時掌握訂單狀況，配合快時尚腳步縮短生產週期。
財務配合面	充分利用籌資工具，取得必要而穩定之營運資金；辦理增資或發行可轉換公司債，除可取得較低之資金成本外，並可降低負債比率，以改善財務結構	充分利用籌資工具，取得必要而穩定之營運資金；辦理增資或發行可轉換公司債，除可取得較低之資金成本外，並可降低負債比率，以改善財務結構

二、市場及產銷概況

(一) 市場分析

1. 主要商品(服務)之銷售(提供)地區

本公司及子公司主要產品係為各式牛仔褲、休閒長短褲、各種純棉與人造纖維布料之女裙及簡便洋裝等高級成衣及防疫用品，如口罩、防護隔離衣等，其銷貨地區列表如下：

單位：新台幣仟元

年度 地區	110 年度	
	金額	%
美洲	12,255,406	74.33
亞洲	3,101,443	18.81
歐洲	651,956	3.95
其他	478,445	2.90
合計	16,487,250	100.00

2. 市場佔有率

本公司及其子公司產品主要銷售地區為美國市場，秉持專業形象，品質亦頗受市場肯定，所生產的產品有一定的市場佔有率。依據美國商務部 Office of Textiles and Apparel (OTEXA)統計資料推估，本公司及其子公司銷售美洲地區的營業收入占美國丹寧類進口值市場佔有率約為 11.3%。

3. 市場未來之供需狀況與成長性

IMF 預估 2021 年景氣將觸底回升，歷經 2021 年觸底反彈過後，各國經濟成長將逐漸恢復至疫情前水準。

A. 市場之未來需求情況

因新冠肺炎大流行，醫療用之個人防疫用品需求大幅成長，另因應工作環境勞工安全意識抬頭及法規要求，防疫(護)用品之中長期需求日漸增長。

疫苗問世後，全球景氣逐漸回溫，品牌服飾下單動能增強，又衣服是生活不可或缺的民生必需品，屬經濟學所謂的正常財，隨著 M 型化社會的來臨，貧富差距兩極化，中產階級快速流失，消費者均希望以平易的價格擁有時尚，加上近年來新興國家經濟崛起，帶動其中產階級購買力道提升，對於衣服之要求除實用與保暖外，進而講求時尚與獨特性，故掀起全球平價時尚風潮，因其符合消費者追求優質平價產品的需求，亦將產生龐大之市場商機；且網路科技的發達，加上年輕消費族群的購物習慣改變，透過網際網路的連結，使得網路電商平台銷售服飾比例逐年成長。由此可推論成衣產業之未來市場需求將呈穩定成長之狀態。

B.市場之未來供給情況

對於成衣業者而言，各國疫情影響引發產業鏈大風吹。因印度為全球紡織業重鎮，為國際棉花主要供給國且為全球第二大紡織品暨服飾出口國，受疫情影響將加速品牌商思考是否分散原在印度生產訂單，將原先在印度生產的訂單轉移到其他國家，大陸或是東南亞生產基地可望受惠於品牌轉單效應。

隨著疫情改變大眾消費的偏好，轉換速度也較過往來得快，面對電商平台業績大增、宅經濟逆勢成長，再再考驗紡織供應鏈彈性生產能力，廠商往往受到品牌商預測失準而生產過剩導致存貨增加，因此善用數據資源、挖掘產品發展趨勢藉以比品牌商更快掌握市場趨勢，讓供需兩端的連結更緊密，部分業者也開始透過 AI 應用或情報預測系統來預測未來消費者喜好趨勢，並作為在生產過程中的一大依據。

而在快時尚潮流下，客戶為滿足市場需求，逐漸採取延後下單，然而也因此造成對生產端交期的壓縮，故能夠快速反應並同時達到品質控管，也是紡織業者今後的目標。如結合 AI 影像辨識所開發的數位對色系統，在目前市場中便很受到紡織業者青睞，相較過去設計、打樣流程動輒數月，現在僅要數天就能完成。近年來國內紡織業也逐漸招募數位資訊人才，也對我國紡織產業數位化開啟嶄新的一頁。本公司亦積極導入設備自動化與雷射、臭氧水洗設備革新及革命性的無水染印技術，目的即在優化生產過程，在滿足快時尚短交期的原則下，同時達到永續經營的標準需求。

C.市場之成長性

防疫(護)用品需求成長，疫情期間成衣業已轉型投入防疫(護)用品生產，疫情減緩之後，市場對於成衣之需求勢必將持續成長。本公司及子公司一直不斷地致力於生產更符合市場需求及趨勢之服飾並朝高附加價值商品開發的產銷政策不謀而合，配合專業性的行銷策略，未來在成衣業之發展，亦將無可限量。

4. 競爭利基

(1)產銷一體，從打樣、接單、主副料採購、生產排程到出口完成，業務主管全程掌控，每個環節緊密相扣，創造最佳績效。

(2)加強業務人員之在職訓練，提升專業技能及溝通技巧，得與工廠生產技術與流程相互配合及提昇服務客戶品質，在客人獲得貼心滿意的服務下爭取訂單，提昇營運業績。

(3)建立快速反應機制，客戶下單至交貨時間逐漸縮短，從業務接單、打樣、備料到工廠生產一貫化緊密配合，以最短時間提供客戶最滿意的服務。

(4)導入產線自動化，減少人力的使用，同時提升單位實間的產出，將生產效率提升，有助於新訂單的增加，同時彈性化訂單分配。

(5)臭氧與雷射水洗機的導入，降低以往水洗工段的化學藥劑、能源與水的耗用，成本節省之外更符合環境保護議題，朝向永續發展的目標邁進。

(6)採取以台灣接單、購料、押匯，海外工廠生產、出口方式，降低經營成本，提高營業利潤。

(7)導入革命性技術持續改革生產線以縮短生產週期、降低營運成本、提高良率且適用多元布料，持續創新生產模式。

5. 發展遠景與市場有利、不利因素與因應對策

(1)有利因素

A.以服務為經營導向，與全球知名服飾業者已建立相當穩定之相互依存度

本公司及子公司從事成衣製造三十餘年來，與客戶始終維持長期合作之良好關係，且因品質及技術層次不斷提升，並迎合成衣市場的消費需求，故以服務為經營導向，代替傳統的生產取向，主動就生產的產品品質高、價格合理、及滿足客戶需求的面向做考量，並贏得客戶之認同。本公司及其子公司以服務為經營導向，非常看重客戶及市場資訊之蒐集及掌握，因此定期開會使所有業務人員了解市場的景氣狀況及重點客戶目前之經營策略，同時本公司及子公司在接單政策上係依客戶別進行業務分組，並設有產品研發單位，協助業務單位提供符合客戶需求的銷售資訊。

B.生產品質受大客戶肯定

在成衣買方的業界裡，有個很獨特的效應，就是當知名品牌客戶的訂單確認時其他的客戶都會跟隨其腳步陸續下單給本公司及子公司，係因本公司及子公司有最新的資訊可供參考及生產品質被肯定，客戶可省下許多研發費用，本公司及子公

司在此技術層面上，即因此效應可拿到知名品牌的訂單當背書，客戶遍及歐洲、北美、日本及中國，不但具有優勢且有相當誘因，讓我們由 OEM 逐漸走向 ODM 的藍海中。本公司及子公司亦以此生產品質為基準生產防疫用品，深受客戶肯定。

C.產品系列完整，滿足客戶一次購足的服務

本公司及子公司成立以來即逐步擴展多元化產品，目前已建立多項產品類別，再加上研究發展單位提供樣品服務能力之累積，產品線相對同業來得完整，且亦因能提供品牌服飾客戶整體搭配設計(coordinate)能力，故可提供客戶一次購足(one-stop shopping)之服務。

D.接單至出貨採快速反應，以因應客戶商機

為能跟上瞬息萬變之市場，本公司及子公司除將生產週期由 120 天縮短為 90 天，工廠內成立車縫小組及樣品小組也致力於自動化的建置，配合客戶做銷售急單及試單樣品之用，只要主副料齊全，便立即上線，1-2 週便可出口，如此快速的反應才足以滿足客戶市場之需要，也可協助客戶減少庫存壓力，更符合客戶需求，增加其更多競爭及利潤的空間，讓客戶對公司除產品上的附加價值外，更有市場上的附加價值，這也是知名品牌願與本公司及子公司合作的主因。

E.平織牛仔產品樣樣通樣樣精

客戶對本公司及子公司肯定的評語為：牛仔產品粗曠中卻帶有細膩，平織產品是精緻中帶有技巧，在水洗方面更是簡單中具有立體，自然及樸實的花俏。這也是客戶會下訂單甚至願與本公司及子公司長期配合之主因。本公司及子公司之客戶市場涵蓋平織及牛仔的男女裝，少女裝及童裝，無論 ODM 或 OEM，如興生產的產品橫跨了最主要購買力的各個年齡層。

F.創造額外附加價值

本公司及子公司不侷限定位於成衣代工業者，乃逐步朝上下游整合方面進行，其創造製造功能以外之附加價值。因此本公司及子公司亦積極推動與上游布料供應商合作布種開發，以期創造布廠、如興、客戶三贏之局面。

G.人力充足及免關稅之利基

中國大陸近年來經濟發展快速，工資也不斷提升，成衣工業勞動力漸歇有不足情況產生。而本公司及子公司具跨國生產據點能有效分散區域風險，其中生產基地柬埔寨王國及坦尚尼亞具有開發中國家 0 稅率優惠，成衣輸往歐盟、日本、北美等分別有免關稅待遇，中南美洲則具地理之便以北美提供之原料回銷亦可取得關稅減免。

H.AEO 高級海關認證

2020 年通過 AEO 高級認證，在強化內部控制和貿易安全制度建設的同時，享受最低的通關查驗率和便捷，獲得國內便利，國際互認，增強企業產品的國際競爭力。

I.面料/布料/製程精整創新

期望將關鍵織物功能和創新構想結合，包含防水、無水、耐汙和永續性的織品，

著重於功能性、舒適性 和永續性面向的創新，採用環境友善物料與製程、包含回收棉、TENCEL、有機棉、回收聚酯、 回收紗、咖啡紗和植物染色技術。

透過團隊專業人員與世界各知名品牌客戶合作，著重於研發更具永續性且能為企業創造更加附加價值技術，減少大量能源及化學品的耗用。

本公司及子公司亦透過與外部夥伴進行策略合作，共同創造在製程與產品服務的創新成果，主要合作成果技術：

專案/合作夥伴	說明
Color stay denim/ Advanced Denim	能夠保持丹寧色彩的製程技術
!nkdigo/NTXTM	冷轉印的技術運用

(2)不利因素

不利因素	因應對策
營運週轉金未達安全水位，公司經營不易。	a.力圖組織革新，提升管理效益。 b.積極爭取新信用額度，充實營運資金 c.提升經營績效，爭取銀行支持以取得信用額度。
面對開發中國家之低工繳成本競爭。	a.全碼預估，提升布料使用率，降低產品成本。 b.控制採購單價，降低原料成本。 c.盤點柬埔寨廠人力，精簡人事成本，提升生產產能。 d.自動化生產機具的導入，降低對勞力的依賴。
產品生命週期逐漸縮短。	採精兵政策，以縮短生產前置時間，將接單到成品完成所需之營運週期由120天工作日縮短至90天，同時導入自動化生產機具，提高單位時間的產出，達到客戶交期之滿足點，爭取更多之客戶及訂單，有效管控原物料到海外生產工廠的時程。 無水布料研究開發。

(二) 主要產品之重要用途及產製過程：

1. 主要產品用途

本公司及子公司生產梭織、針織，棉、毛等成衣、褲，為重要之民生必需用品，提供消費者保暖及美觀之需求。

2. 產製過程

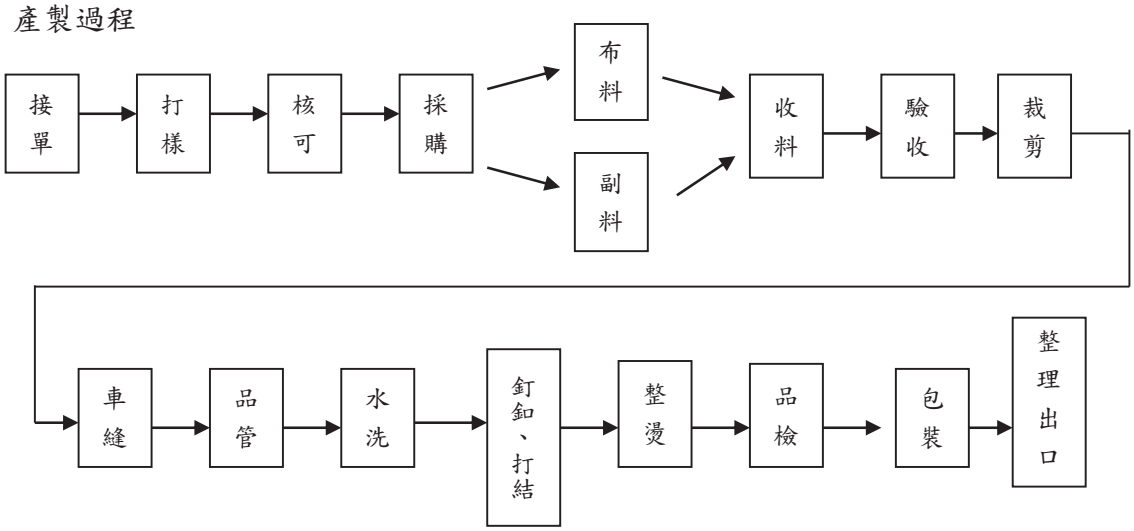

(三) 主要原料之供應狀況

本公司及子公司採購原料分為 1.主料：即各種布料 2.副料：如拉鏈、鈕釦....等成衣副料。採購時端視客人需求及款式需要，向國內各大紡織廠購買各種規格之布種及副料，甚至自國外進口各式布料及副料製成高級時裝，銷至歐、美、加等地區。

本公司及子公司採購布料皆向品質卓著信譽可靠之布廠下訂單，除考慮品質因素外，供料之穩定性及交期亦是考慮之因素，另外成衣相關副料如鈕釦、襯布、商標等，因所佔成本比重不大，本公司及子公司除以經濟量採購外，對供應廠商均掌握其互替性，因此應可確保原料價格及數量供應之穩定性。

(四) 主要進銷貨供應商及客戶名單

1. 最近二年度任一年度中曾占銷貨總額百分之十以上之客戶名稱及其銷貨金額與比例，並說明變動原因：

單位：新台幣仟元

項目	109 年				110 年			
	名稱	金額	占全年度銷貨淨額比率	與發行人之關係	名稱	金額	占全年度銷貨淨額比率	與發行人之關係
1	Walmart	4,410,015	25.82%	無	Walmart	5,174,269	31.38%	無
2	LEVIS	2,878,777	16.86%	無	LEVIS	2,686,243	16.29%	無
3	PSG	1,962,180	11.49%	無	GU	2,278,972	13.82%	無
4	GAP	1,603,602	9.39%	無	GAP	2,276,342	13.81%	無
5	GU	1,573,520	9.21%	無	PSG	615,261	3.73%	無
6	其他	4,649,738	27.23%	—	其他	3,456,163	20.97%	—
銷貨淨額		17,077,832	100.00%		—	16,487,250	100.00%	—

增減變動原因：無重大變動，兩期皆為前十大銷貨客戶。

2. 最近二年度任一年度中曾占進貨總額百分之十以上之供應商名稱及其進貨金額與比例，並說明變動原因：

單位：新台幣仟元

項目	109 年				110 年			
	名稱	金額	占全年度進貨淨額比率	與發行人之關係	名稱	金額	占全年度進貨淨額比率	與發行人之關係
1	常州對外貿易有限公司	1,127,075	10.95%	無	常州對外貿易有限公司	1,223,411	13.77%	無
2	BLACK PEONY	519,472	5.04%	無	BLACK PEONY	922,854	10.39%	無

項目	109 年				110 年			
	名稱	金額	占全年度進貨淨額比率	與發行人之關係	名稱	金額	占全年度進貨淨額比率	與發行人之關係
	(HK) LIMITED				(HK) LIMITED			
3	其他	8,650,996	84.01%	—	其他	6,736,028	75.84%	—
進貨淨額		10,297,543	100.00%	—	—	8,882,293	100.00%	—

增減變動原因：無重大變動，兩期皆為前十大供應商。

(五) 最近二年度生產量值

單位：仟件；新台幣仟元

年度	109 年度			110 年度		
生產量值 / 主要商品	產能	產量	產值	產能	產量	產值
成衣	註	154,135	14,044,532	註	118,937	14,291,342
合計	註	154,135	14,044,532	註	118,937	14,291,342

註：本公司成衣包含防疫用品，產品項目及複雜度不同，故無法計算正常產能。

(六) 最近二年度銷售量值

單位：仟件；新台幣仟元

年度	109 年度				110 年度			
銷售量值	內銷		外銷		內銷		外銷	
主要商品	量	值	量	值	量	值	量	值
成衣/隔離衣	11	2,398	70,467	17,075,434	9	343	85,987	16,482,787
其他	—	3,435	—	—	—	4,120	—	—
合計	11	2,398	70,467	17,075,434	9	4,463	85,987	16,482,787

三、最近二年度及截至年報刊印日止從業員工資料

單位：人

年度		109 年	110 年	111 年度截至年報刊印日止
員工人數	經理人	9	8	6
	直接職員	27,483	24,322	23,710
	間接職工	1,421	1,323	1,068
	合計	28,913	25,653	24,784

年度		109 年	110 年	111 年度 截至年報刊印日止
平均年歲		36.53	35.61	36.19
平均服務年資		5.74	5.34	5.75
學歷分佈比率	博士	0.00%	0.00%	0.00%
	碩士	1.71%	11.97%	12.10%
	大專	31.66%	21.47%	23.62%
	高中	20.09%	27.43%	26.60%
	高中以下	46.54%	39.13%	37.68%
合計		100.00%	100.00%	100.00%

四、環保支出資訊

(一)依法令規定，應申領污染設施設置許可證或污染排放許可證或應繳納污染防治費用或應設立環保專責單位人員者，其申領、繳納或設立情形之說明：依工廠所在國規定，各相關單位均領有許可。

(二)防治環境污染主要設備之投資及其用途與可能產生效益：公司引進數十台環保水洗機、鐳射機、臭氧機及高效烘乾機，這些綠能環保設備，不但節省工時、減少化學品使用、節水、節電且降低能源消耗，也為本公司在環境保護上，展現了顯著的成果。

(三)說明最近二年度及截至年報刊印日止，公司改善環境污染之經過；其有污染糾紛事件者，並應說明其處理經過：無。

(四)說明最近二年度及截至年報刊印日止，公司因污染環境所受損失（包括賠償），處分之總額，並揭露其未來因應對策（包括改善措施）及可能之支出（包括未採取因應對策可能發生損失、處分及賠償之估計金額，如無法合理估計者，應說明其無法合理估計之事實）：無。

(五)說明目前污染狀況及其改善對公司盈餘、競爭地位及資本支出之影響及其未來二年度預計之重大環保資本支出：無。

五、勞資關係

(一)公司內部建立全方面的溝通管道，並持續推動各項員工關懷專案，希望能為同仁營造熱情、創新、成長的工作環境。各項員工福利措施、進修、訓練、退休制度與其實施狀況，以及勞資間之協議與各項員工權益維護措施情形如下說明：

1. 員工福利措施：

(1)依法成立職工福利委員會積極推展各項員工福利。
(2)提供旅遊基金，鼓勵員工以休閒方式進行舒壓，以調適員工身心。
(3)依規定投保勞工保險、全民健康保險及員工團體保險，強化對員工的照顧。
(4)年節及慶生會發放禮品或代金。
(5)對員工之婚、喪、生育、住院提供各項補助費用。
(6)定期由核可合格之醫院舉辦員工健康檢查，確保員工健康。
(7)不定期舉行廠內、外教育訓練。

(8)員工現金增資入股：本公司辦理現金增資時，依法保留10 %～15 %由員工認股。
(9)訂有員工分紅制度，以分享經營成果。
(10)為員工投保「法定傳染病防疫費用保險」，以填補隔離/檢疫所造成的經濟狀況損失。

2. 員工進修及實施情形：

為提高員工專業能力與增進工作效率，公司依據不同職能及職務，設定各職務之必修課程及受訓時數，並連結於晉升考核項目之一，以鼓勵同仁進修。其進修方式可為參加各式講座，學校修業、專業訓練課程或國外參訪、工廠觀摩等等，依員工教育訓練辦法都可以進行相關費用之申請與補助。

3. 教育訓練情形：

人力資源單位依據公司人力資源政策及各部門之培訓需求，設計及規劃年度之教育訓練計劃，並據以實施。其教育訓練之規劃包含如下述內容：
(1)新進人員訓練。
(2)專業性技術訓練。
(3)主管人員訓練。
(4)全面性提昇訓練。

4. 退休制度與實施情形：

本公司配合法令規定，自民國94年7月1日起按月為新進員工及選擇適用新制退休金條例之原有員工，提繳每月工資6%至勞保局退休金個人帳戶，同時繼續為選擇適用舊制退休金辦法之原有員工及選擇適用新制退休金辦法之原有員工的舊制保留年資，按原員工退休辦法退休金給付標準計算提撥適額之退休準備金至台灣銀行專戶。針對由組織指派轉調至關係企業之同仁，其年資續計，提供同仁更多保障，以達到集團人才流通的目的。設於各海外各國之子公司亦依據當地勞工法相關規定提撥退休金。

5. 勞資間之協議與各項員工權益維護措施情形

本公司一向注重員工權益，如發生須勞資協議有關事宜，絕對依法保障員工權益，並善盡溝通之責，進行有效溝通，以達雙贏。

6. 員工行為規範

為使本公司全體員工瞭解執行職務時應遵守之法律規範和應履行之員工道德義務，以及本公司對於與合作夥伴、供應商等利害關係人往來行為之期望，提供本公司員工於執行職務時之行為有所依循，以提升本公司員工行為素養及從業道德，維持企業良好信譽及公司治理，確保企業永續經營與發展，訂定員工行為準則。

(二)最近二年度及截至年報刊印日止，公司因勞資糾紛所遭受之損失，並揭露目前及未來可能發生之估計金額與因應措施，如無法合理估計，應說明無法合理估計之事實：

公司勞資關係良好，且勞資雙方均能秉持著誠信的態度解決問題，故未曾因勞資糾紛而遭受損失。預計未來年度亦不致有重大勞資糾紛及因重大糾紛所發生之損失。

(三)工作環境與員工人身安全保護措施

本公司主要客戶為歐美知名大廠，也是國際勞工組織之會員國，爰於對企業社會責任，

本公司與客戶共同遵守「國際勞工公約」標準以維護員工良好的工作環境與人身安全，相關的執行作業說明如下：

1. 員工安全與保健措施

(1)各生產廠區皆設有醫護室、病床和醫藥箱，並安排護士和醫生駐廠服務，有需要醫療事件時，能即時獲得醫護處理。

(2)公司依據勞工健康保護規則，定期實施一般健康檢查，並提供客製化及差異化健檢服務，與周全健檢報告諮詢，協助同仁隨時注意自身的健康情況。

(3)各生產廠區每年聘任專業人員進行婦幼安全教育、急救訓練等課程，另每半年舉行消防演習。

(4)台北辦公室嚴禁(性)騷擾與虐待辱罵，部分生產廠區設有員工意見箱，及明文相關申訴程序以保障員工人權。

(5)台北辦公室除大樓保全管理外，另設立門禁系統且輔以大樓監視器加強本公司之安全防護，並於大樓內全面禁菸。

(6)因工作性質危險程度不同而配置有效安全防護用具及工具，並每半年檢查防護用具及工具，以保障員工安全。

(7)台北辦公室以及生產廠區設有員工哺乳室，部分廠區另設親子遊戲室。

(8)因應新冠肺炎疫情情勢，配合並落實政府各項防疫政策，包括戴口罩、體溫檢測、消毒殺菌、居家檢疫以及及時發佈疫情訊息...等，阻絕員工染疫風險以維護員工身體健康。

(9)為照顧員工身心健康及保障其工作安全，設置特約醫護人員，協助規劃勞工健康保護四大計畫(異常工作負荷、人因性危害、職場母性保護及身心不法侵害)，並執行員工健康狀況分析及風險分級、高風險個案管理與職場身心健康保護等措施。

2. 環境工安

(1)各生產廠區實施合乎規劃消防安全措施，並每半年消防檢查一次。工廠備有足量滅火器，廠區宿舍、化學藥倉、倉庫備置煙霧探測器；生產區及宿舍設有火災警報器、緊急逃生照明燈、逃生路線圖、煙霧探測器及2個以上逃生出口，逃生通道保持暢通，廠區並備有緊急廣播系統。

(2)台北辦公室由大樓管委會每一年向消防主管機關申報消防安全設備檢修作業，以確保員工生命安全。

(3)工廠設有符合標準之廢水處理廠及實驗室，每日追蹤檢測，另每年委託外部專業機構抽測及出具專業報告書。

(4)各工廠鍋爐每年停爐檢測一次及安排適當時間歲休，另每年委託外部專業機構檢測及出具專業報告書。發電機依據時數安排例行保養，及每年大保養一次。機修室等特殊專業設備操作人員必須取得專業證照或完成專業培訓時數，始可執行相關業務工作。

六、資通安全

(一) 資通安全管理

本公司於107年1月7日制定發行資訊安全政策，為強化資通安全的管理，確立資通安全的權責人員與單位，並明訂資通安全的作業程序，以保護本公司核心業務相關資訊資產之安全，保證公司能正常營運。

如興資通安全管理架構：http://www.roohsing.com/zh-tw/corporate_security.php

如興資通安全管理政策：http://www.roohsing.com/zh-tw/corporate_regulations.php

(二)最近年度的資通安全事件

本公司最近年度並未發生任何重大資通安全事件，也未因此而遭受損失

七、重要契約

契約性質	當事人	契約起訖日期	主要內容	限制條款
授信合約	台中商業銀行	109.08.20-110.08.20	遠期國外信用狀	—
授信合約	中國租賃	110.03.10-112.03.10	中長期放款	—
授信合約	台灣中小企業銀行	110.03.17-111.03.17	國外遠期信用狀/短期放款/外幣進口融資	—
授信合約	台灣中小企業銀行	109.06.20-112.06.20	中長期放款	—
授信合約	合作金庫	109.12.25-110.12.25	一般短期性放款/開發國外信用狀/一般性外銷貨款	—
授信合約	合作金庫	109.11.03 至 112.11.03	中長期放款	—
授信合約	永豐商業銀行	至 110.07.31 止	短期放款/進口授信額度	—
授信合約	華南商業銀行	109.08.10-110.02.10	遠期國外信用狀	—
授信合約	安泰商業銀行	動撥日起算一年	營運周轉及購料融資	—
授信合約	彰化銀行	110.01.31-111.01.31	短期放款/遠期國外信用狀/外幣貨款	—
授信合約	彰化銀行	109.07.16-112.07.16	中長期放款	—
授信合約	土地銀行	109.09.16-110.09.16	開發國外遠期信用狀(含 OA 融資)	—

陸、財務概況

一、最近五年度簡明資產負債表及損益表

(一)簡明資產負債表

1-1國際財務報告準則(合併報表)

單位：新台幣仟元

項目＼年度		最近五年度財務資料				
		106 年 (註 1)	107 年 (註 2)	108 年 (追溯調整後)	109 年	110 年
流動資產		13,430,033	14,110,851	12,291,843	11,602,315	10,046,323
不動產、廠房及設備		3,063,000	3,235,240	3,587,798	3,875,760	3,612,069
無形資產		8,241,204	6,909,156	5,886,600	5,475,470	4,793,277
其他資產		522,866	989,711	1,631,740	886,157	676,873
資產總額		25,257,103	25,244,958	23,397,981	21,839,702	19,128,542
流動負債	分配前	9,465,551	11,328,985	10,683,337	10,202,356	9,469,101
	分配後	9,465,551	11,328,985	10,683,337	10,202,356	—
非流動負債		2,471,633	790,841	1,218,221	843,590	1,139,836
負債總額	分配前	11,937,184	12,119,826	11,901,558	11,045,946	10,608,937
	分配後	11,937,184	12,119,826	11,901,558	11,045,946	—
歸屬於母公司業主之權益		13,329,711	11,854,313	10,560,996	10,141,942	7,926,309
股　本		8,602,075	9,034,349	9,034,349	8,200,469	8,189,149
資本公積		6,485,384	6,772,712	6,787,367	2,437,183	2,395,061
保留盈餘	分配前	(1,126,578)	(2,687,700)	(3,867,520)	(329,351)	(2,469,999)
	分配後	(1,126,578)	(2,687,700)	(3,867,520)	(329,351)	—
其他權益		58,392	145,499	17,347	(152,702)	(187,902)
庫藏股票		(689,562)	(1,410,547)	(1,410,547)	(13,657)	—
非控制權益		(9,792)	1,270,819	935,427	651,814	593,296
股東權益總額	分配前	13,319,919	13,125,132	11,496,423	10,793,756	8,519,605
	分配後	13,319,919	13,125,132	11,496,423	10,793,756	8,519,605

註1：106年度數據係依107年度更正後財務數據表達；106年度因收購JD United (BVI) Limited與Tooku Holdings Limited 100%股權，營業規模擴大，致財務報表相關數據大幅變動。

註2：係依108年5月8日金管證審字第1080314371號函要求重編後之財務報表相關數據。

1-2國際財務報告準則(個體報表)

單位：新台幣仟元

年度 項目		最近五年度財務資料				
		106 年 (註 1)	107 年 (註 2)	108 年 (追溯調整後)	109 年	110 年
流動資產		4,725,455	2,567,123	2,989,133	2,028,222	1,712,701
不動產、廠房及設備		95,937	117,965	117,106	503,055	436,743
無形資產		3,616	2,452	6,232	4,871	3,652
其他資產		12,124,863	12,211,021	9,615,975	9,148,717	7,465,139
資產總額		16,949,871	14,898,561	12,728,446	11,684,865	9,618,235
流動負債	分配前	1,586,130	2,602,652	1,682,108	919,923	1,017,021
	分配後	1,586,130	2,602,652	1,682,108	919,923	—
非流動負債		2,034,030	441,596	485,342	623,000	674,905
負債總額	分配前	3,620,160	3,044,248	2,167,450	1,542,923	1,691,926
	分配後	3,620,160	3,044,248	2,167,450	1,542,923	—
歸屬於 母公司業主之權益		13,329,711	11,854,313	10,560,996	10,141,942	7,926,309
股　本		8,602,075	9,034,349	9,034,349	8,200,469	8,189,149
資本公積		6,485,384	6,772,712	6,787,367	2,437,183	2,395,061
保留盈餘	分配前	(1,126,578)	(2,687,700)	(3,867,520)	(329,351)	(2,469,999)
	分配後	(1,126,578)	(2,687,700)	(3,867,520)	(329,351)	—
其他權益		58,392	145,499	17,347	(152,702)	(187,902)
庫藏股票		(689,562)	(1,410,547)	(1,410,547)	(13,657)	—
股東權益總額	分配前	13,329,711	11,854,313	10,560,996	10,141,942	7,926,309
	分配後	13,329,711	11,854,313	10,560,996	10,141,942	—

註1：106年度數據係依107年度更正後財務數據表達。

註2：係依108年5月8日金管證審字第1080314371號函要求重編後之財務報表相關數據。

(二)簡明綜合損益表

1-1國際財務報告準則(合併報表)

單位：新台幣仟元

年度 項目	最近五年度財務資料				
	106 年 (註 1)	107 年 (註 2)	108 年 (追溯調整後)	109 年	110 年
營業收入	10,088,226	17,402,355	16,917,563	17,077,832	16,487,250
營業毛利	1,175,156	2,378,568	2,412,127	3,033,150	2,195,758
營業損益	(175,035)	(125,837)	(426,867)	222,356	(1,158,906)
營業外收入及支出	(268,723)	(1,406,690)	(711,706)	(324,684)	(780,676)
稅前淨利(損)	(443,758)	(1,532,527)	(1,138,573)	(102,328)	(1,939,582)
繼續營業單位本期淨利(損)	(386,722)	(1,574,532)	(1,150,312)	(112,835)	(1,910,021)
停業單位損失	—	—	—	—	—
本期淨利(損)	(386,722)	(1,574,532)	(1,150,312)	(112,835)	(1,910,021)
本期其他綜合損益(稅後淨額)	9,556	88,022	(139,104)	(205,772)	(48,533)
本期綜合損益總額	(377,166)	(1,486,510)	(1,289,416)	(318,607)	(1,958,554)
淨利歸屬於母公司業主	(381,376)	(1,542,568)	(1,175,339)	(129,653)	(1,891,502)
淨利歸屬於非控制權益	(5,346)	(31,964)	25,027	16,818	(18,519)
綜合損益總額 歸屬於母公司業主	(372,003)	(1,454,865)	(1,303,861)	(301,548)	(1,926,960)
綜合損益總額 歸屬於非控制權益	(5,163)	(31,645)	14,445	(17,059)	(31,594)
每股盈餘	(0.74)	(1.82)	(1.43)	(0.16)	(2.31)

註1：106年度數據係依107年度更正後財務數據表達；106年度因收購JD United (BVI) Limited與Tooku Holdings Limited 100%股權，依取得期間認列損益數據，致財務報表相關數據大幅變動。

註2：因收購JD United (BVI) Limited與Tooku Holdings Limited 100%股權，於107年認列全年損益數據，及依108年5月8日金管證審字第1080314371號函要求重編後等因素，導致財務數據大幅增加。

1-2國際財務報告準則(個體報表)

單位：新台幣仟元

年度 項目	最近五年度財務資料				
	106 年 (註 1)	107 年 (註 2)	108 年 (追溯調整後)	109 年	110 年
營業收入	2,579,268	2,217,211	1,744,262	1,476,382	725,037
營業毛利	227,731	280,945	379,778	423,336	73,621
營業損益	(70,544)	(88,140)	(249,947)	125,472	(171,418)
營業外收入及支出	(387,058)	(1,489,013)	(970,372)	(299,846)	(1,761,255)
稅前淨利(損)	(457,602)	(1,577,153)	(1,220,319)	(174,374)	(1,932,673)
繼續營業單位本期淨利(損)	(381,376)	(1,542,568)	(1,175,339)	(129,653)	(1,891,502)
停業單位損失	—	—	—	—	—
本期淨利(損)	(381,376)	(1,542,568)	(1,175,339)	(129,653)	(1,891,502)
本期其他綜合損益(稅後淨額)	9,373	87,703	(128,522)	(171,895)	(35,458)
本期綜合損益總額	(372,003)	(1,454,865)	(1,303,861)	(301,548)	(1,926,960)
淨利歸屬於母公司業主	(381,376)	(1,542,568)	(1,175,339)	(129,653)	(1,891,502)
淨利歸屬於非控制權益	—	—	—	—	—
綜合損益總額 歸屬於母公司業主	(372,003)	(1,454,865)	(1,303,861)	(301,548)	(1,926,960)
綜合損益總額 歸屬於非控制權益	—	—	—	—	—
每股盈餘	(0.74)	(1.82)	(1.43)	(0.16)	(2.31)

註1：106年度數據係依107年度更正後財務數據表達。

註2：係依108年5月8日金管證審字第1080314371號函要求重編後等因素，導致營業外收入及支出據大幅變動。

(三)影響上述簡明財務報表作一致性比較之重要事項如會計變動、公司合併或營業部門停工等及其發生對當年度財務報告之影響：無。

(四)最近五年度簽證會計師姓名及查核意見

年度	會計師事務所名稱	簽證會計師姓名	意見
106年	安永聯合會計師事務所	許新民、楊智惠	無保留意見(其他事項)
107年	安永聯合會計師事務所	許新民、楊智惠	無保留意見(其他事項)
108年	安永聯合會計師事務所	許新民、楊智惠	無保留意見(強調事項及其他事項)
109年	德昌聯合會計師事務所	林兆民、陳文彬	無保留意見(其他事項)
110年	德昌聯合會計師事務所	林兆民、陳文彬	無保留意見(其他事項)

二、最近五年度財務分析

1-1財務分析－國際財務會計報導準則(合併報表)

年度 分析項目(註 2)		最近五年度財務分析				
		106 年 (註 1)	107 年 (註 1)	108 年 (追溯調整後)	109 年	110 年
財務結構	負債占資產比率(%)	47.26	48.01	50.87	50.58	55.46
	長期資金占不動產、廠房及設備比率(%)	515.56	430.14	354.39	300.26	267.42
償債能力	流動比率(%)	141.88	124.56	115.06	113.72	106.10
	速動比率(%)	86.39	77.60	61.81	65.35	53.64
	利息保障倍數	(86.26)	(249.82)	(177.48)	66.38	(611.02)
經營能力	應收款項週轉率(次)	5.74	5.65	5.75	4.82	4.95
	平均收現日數	64	65	64	76	74
	存貨週轉率(次)	3.80	3.83	3.64	3.47	3.49
	應付款項週轉率(次)	7.25	6.98	7.09	5.77	5.58
	平均銷貨日數	96	95	101	105	104
	不動產、廠房及設備週轉率(次)	5.34	5.53	4.96	4.58	4.40
	總資產週轉率(次)	0.72	0.69	0.70	0.76	0.8
獲利能力	資產報酬率(%)	(1.34)	(4.80)	(3.33)	0.62	(8.22)
	權益報酬率(%)	(5.31)	(11.91)	(9.34)	(1.01)	(19.78)
	稅前純益占實收資本額比率(%)(註 6)	(5.16)	(16.96)	(12.60)	(1.25)	(23.68)
	純益率(%)	(3.83)	(9.05)	(6.80)	(0.66)	(11.58)
	每股盈餘(元)	(0.74)	(1.82)	(1.43)	(0.16)	(2.31)
現金流量	現金流量比率(%)	10.30	(0.03)	5.86	6.37	10.96
	現金流量允當比率(%)	117.52	60.13	75.79	98.78	133.01
	現金再投資比率(%)	5.49	(0.02)	4.06	4.46	8.06
槓桿度	營運槓桿度	(12.53)	(30.01)	(9.91)	20.85	(2.46)
	財務槓桿度	0.42	0.22	0.51	(2.71)	0.81
請說明最近二年度各項財務比率變動原因(若增減變動未達 20% 者可免分析)： 因 110 年度全球景氣受新型冠狀病毒疫情影響，致各項財務比率變動幅度較大。						

註1：106年度數據係依107年度更正後財務數據表達。

107年度數據係依108年5月8日金管證審字第1080314371號函要求重編。

註2：本表財務分析公式如下：

1.財務結構

(1)負債占資產比率＝負債總額／資產總額。

(2)長期資金占不動產、廠房及設備比率＝（權益總額＋非流動負債）／不動產、廠

房及設備淨額。

2.償債能力

(1)流動比率＝流動資產／流動負債。

(2)速動比率＝（流動資產－存貨－預付費用）／流動負債。

(3)利息保障倍數＝所得稅及利息費用前純益／本期利息支出。

3.經營能力

(1)應收款項（包括應收帳款與因營業而產生之應收票據）週轉率＝銷貨淨額／各期平均應收款項（包括應收帳款與因營業而產生之應收票據）餘額。

(2)平均收現日數＝365／應收款項週轉率。

(3)存貨週轉率＝銷貨成本／平均存貨額。

(4)應付款項（包括應付帳款與因營業而產生之應付票據）週轉率＝銷貨成本／各期平均應付款項（包括應付帳款與因營業而產生之應付票據）餘額。

(5)平均銷貨日數＝365／存貨週轉率。

(6)不動產、廠房及設備週轉率＝銷貨淨額／平均不動產、廠房及設備淨額。

(7)總資產週轉率＝銷貨淨額／平均資產總額。

4.獲利能力

(1)資產報酬率＝〔稅後損益＋利息費用×（１－稅率）〕／平均資產總額。

(2)權益報酬率＝稅後損益／平均權益總額。

(3)純益率＝稅後損益／銷貨淨額。

(4)每股盈餘＝（歸屬於母公司業主之損益－特別股股利）／加權平均已發行股數。

5.現金流量

(1)現金流量比率＝營業活動淨現金流量／流動負債。

(2)淨現金流量允當比率＝最近五年度營業活動淨現金流量／最近五年度（資本支出＋存貨增加額＋現金股利）。

(3)現金再投資比率＝（營業活動淨現金流量－現金股利）／（不動產、廠房及設備毛額＋長期投資＋其他非流動資產＋營運資金）。

6.槓桿度

(1)營運槓桿度＝（營業收入淨額－變動營業成本及費用）／營業利益。

(2)財務槓桿度＝營業利益／（營業利益－利息費用）。

註3：前項每股盈餘之計算公式，在衡量時應特別注意下列事項：

1.以加權平均普通股股數為準，而非以年底已發行股數為基礎。

2.凡有現金增資或庫藏股交易者，應考慮其流通期間，計算加權平均股數。

3.凡有盈餘轉增資或資本公積轉增資者，在計算以往年度及半年度之每股盈餘時，應按增資比例追溯調整，無庸考慮該增資之發行期間。

4.若特別股為不可轉換之累積特別股，其當年度股利（不論是否發放）應自稅後淨利減除或增加稅後淨損。特別股若為非累積性質，在有稅後淨利之情況，特別股股利應自稅後淨利減除；如為虧損，則不必調整。

註4：現金流量分析在衡量時應特別注意下列事項：

1.營業活動淨現金流量係指現金流量表中營業活動淨現金流入數。

2.資本支出係指每年資本投資之現金流出數。

3.存貨增加數僅在期末餘額大於期初餘額時方予計入，若年底存貨減少，則以零計算。

4.現金股利包括普通股及特別股之現金股利。

5.不動產、廠房及設備毛額係指扣除累計折舊前之不動產、廠房及設備總額。

註5：發行人應將各項營業成本及營業費用依性質區分為固定及變動，如有涉及估計或主觀判斷，應注意其合理性並維持一致。

註6：公司股票為無面額或每股面額非屬新台幣十元者，前開有關占實收資本比率計算，則改以資產負債表歸屬於母公司業主之權益比率計算之。

1-2財務分析－國際財務會計報導準則(個體報表)

年度 分析項目(註 2)		最近五年度財務分析				
		106 年 (註 1)	107 年 (註 1)	108 年 (追溯調整後)	109 年	110 年
財務結構	負債占資產比率(%)	21.36	20.43	17.03	13.20	17.59
	長期資金占不動產、廠房及設備比率(%)	16014.41	10423.35	9432.77	2139.91	1969.40
償債能力	流動比率(%)	297.92	98.63	177.70	220.48	168.40
	速動比率(%)	277.31	87.66	161.00	193.65	143.58
	利息保障倍數	(251.16)	(834.06)	(2468.82)	(535.33)	(10489.99)
經營能力	應收款項週轉率(次)	8.82	8.72	9.86	8.70	7.95
	平均收現日數	41	42	37	42	46
	存貨週轉率(次)	5.61	7.32	6.34	5.77	3.52
	應付款項週轉率(次)	49.19	46.25	65.96	26.10	10.21
	平均銷貨日數	65	50	58	63	104
	不動產、廠房及設備週轉率(次)	24.46	20.73	14.80	4.76	1.54
	總資產週轉率(次)	0.26	0.14	0.13	0.12	0.07
獲利能力	資產報酬率(%)	(2.78)	(8.81)	(8.22)	(0.88)	(17.62)
	權益報酬率(%)	(5.24)	(12.25)	(10.49)	(1.25)	(20.94)
	稅前純益占實收資本額比率(%)	(5.32)	(17.46)	(13.51)	(2.13)	(23.60)
	純益率(%)	(14.79)	(69.57)	(67.38)	(8.78)	(260.88)
	每股盈餘(元)	(0.74)	(1.82)	(1.43)	(0.16)	(2.31)
現金流量	現金流量比率(%)	3.10	(7.79)	(12.83)	0.40	10.49
	現金流量允當比率(%)	7020.51	(174.46)	(2493.40)	(1706.58)	(906.32)
	現金再投資比率(%)	0.32	(1.65)	(1.95)	0.03	1.22
槓桿度	營運槓桿度	(0.23)	(0.22)	0.59	2.21	0.13
	財務槓桿度	0.35	0.34	0.84	1.28	0.90

請說明最近二年度各項財務比率變動原因(若增減變動未達 20% 者可免分析)：

因 110 年度全球景氣受新型冠狀病毒疫情影響，致各項財務比率變動幅度較大。

註1：106年度數據係依107年度更正後財務數據表達。

107年度數據係依108年5月8日金管證審字第1080314371號函要求重編。

註2：財務分析計算公式請詳上表註2之說明。

三、最近年度財務報告之審計委員會審查報告

如興股份有限公司

審計委員會審查報告書

董事會造具本公司民國一百一十年度營業報告書、財務報表及虧損撥補議案等，其中財務報表業經委託德昌聯合會計師事務所林兆民會計師及陳文彬會計師查核完竣，並出具查核報告。上述營業報告書、財務報表及虧損撥補議案經本審計委員會查核，認為尚無不合，爰依證券交易法第十四條之四及公司法第二百一十九條之規定報告如上，敬請 鑒核。

此上

本公司一一一年股東常會

如興股份有限公司

審計委員會召集人：李金定 李金定

中　華　民　國　一　一　一　年　三　月　二　十　九　日

四、最近年度關係企業合併財務報表聲明書

關係企業合併財務報表聲明書

本公司一一〇年度（自一一〇年一月一日至十二月三十一日止）依「關係企業合併營業報告書關係企業合併財務報表及關係報告書編製準則」應納入編製關係企業合併財務報表之公司與依國際財務報導準則第十號應納入編製母子公司合併財務報告之公司均相同，且關係企業合併財務報表所應揭露相關資訊於前揭母子公司合併財務報告中均已揭露，爰不再另行編製關係企業合併財務報表。

特此聲明

公司名稱：如興股份有限公司

董事長：張　水　江

中　華　民　國　一　一　一　年　三　月　二　十　九　日

五、最近年度合併財務報告暨會計師查核報告

會計師查核報告

如興股份有限公司　公鑒：

查核意見

如興股份有限公司及其子公司民國一一〇及一〇九年十二月三十一日之合併資產負債表，暨民國一一〇及一〇九年一月一日至十二月三十一日之合併綜合損益表、合併權益變動表、合併現金流量表，以及合併財務報告附註(包括重大會計政策彙總)，業經本會計師查核竣事。

依本會計師之意見，基於本會計師之查核結果及其他會計師之查核報告(請參閱其他事項段)，上開合併財務報告在所有重大方面係依照證券發行人財務報告編製準則暨經金融監督管理委員會認可並發布生效之國際財務報導準則、國際會計準則、國際財務報導解釋及解釋公告編製，足以允當表達如興股份有限公司及其子公司民國一一〇及一〇九年十二月三十一日之合併財務狀況，暨民國一一〇及一〇九年一月一日至十二月三十一日之合併財務績效及合併現金流量。

查核意見之基礎

本會計師係依照會計師查核簽證財務報表規則及一般公認審計準則規劃並執行查核工作，本會計師於該等準則下之責任將於會計師查核合併財務報告之責任段進一步說明。本會計師所隸屬事務所受獨立性規範之人員已依會計師職業道德規範，與如興股份有限公司及其子公司保持超然獨立，並履行該規範之其他責任。本會計師相信已取得足夠及適切之查核證據，以作為表示查核意見之基礎。

關鍵查核事項

關鍵查核事項係指依本會計師之專業判斷，對如興股份有限公司及其子公司民國一一〇年度合併財務報告之查核最為重要之事項。該等事項已於查核合併財務報表整體及形成查核意見之過程中予以因應，本會計師並不對該等事項單獨表示意見。

<u>銷貨真實性</u>

如興股份有限公司及其子公司主要從事牛仔衣褲製造及加工，於民國一一〇年度認列營業收入新台幣(以下同)16,489,263仟元，前十大銷售客戶營業收入佔合併營業收入達94%，由於客戶之銷售對象數量少且集中，且其商品

移轉條件及貿易條件皆不盡相同，以致滿足履約義務時點不同，故提高收入認列複雜度，本會計師因此決定為關鍵查核事項。

會計師之查核程序包括(但不限於)：評估收入認列會計政策之適當性；評估銷售循環中與收入認列時點攸關之內部控制有效性，並選取樣本(包括本期新增銷貨客戶為關係人且金額重大及新增為前十大重要銷售客戶)執行控制點測試；檢視本期新增客戶之買賣合約條件與一般客戶之條件是否有重大差異；檢視財務報導期間結束日前後之日記帳分錄，了解是否發生鉅額或不尋常交易、期後經常性或重大退貨；依產品別、銷售客戶別之收入資料執行毛利率及價量等分析性程序；選取適當樣本執行交易細項測試，核對銷貨訂單、成品出庫單、銷售發票、出口報單及期後收款等，以確認銷貨收入已適當認列且其收款對象為同一人；另外選定財務報導期間結束日前後一段期間執行銷貨截止測試，抽選營業收入交易，檢視其相關憑證，以確認營業收入已適當截止。

本會計師亦考量合併財務報告附註四及六中有關營業收入揭露的適當性。

商譽減損評估(JD United (BVI) Limited、ADNY Group, Inc.及 3Y Universal Company Limited)

如興股份有限公司及其子公司於以前年度收購JD United (BVI) Limited與Tooku Holdings Limited及ADNY Group, Inc.與Nanjing USA, Inc.及本年度收購3Y Universal Company Limited所產生之淨商譽分別為2,113,372仟元、465,159仟元及159,173仟元，截至民國一一〇年十二月三十一日分別佔合併資產總額11%、2%及1%。如興股份有限公司及其子公司依據國際財務報導準則之規範，針對相關現金產生單位進行減損測試。該集團因相關現金產生單位之公允價值無法可靠衡量，而以使用價值衡量可回收金額，其可回收金額已低於帳面價值，並提列475,884仟元之減損損失。由於商譽帳面價值對如興股份有限公司及其子公司係屬重大、使用價值之評估較為複雜，且管理階層對於現金流量之預測所作之各種假設涉及管理階層重大主觀判斷。本會計師因此決定為關鍵查核事項。

本會計師查核程序包括(但不限於)：向管理階層取得財務預測資訊，訪談管理階層並分析財務預測中之毛利率、營收成長率、整體市場及經濟情況預測之合理性、評估管理階層辨識減損跡象之客觀證據、流程及減損評估考量之因素，及其是否一致採用，查詢產業現況與發展，並比較同業之數據，以確認財務預測所依據資料之可靠性，分析管理階層計算使用價值之方法與假設，比較客戶歷史財務預測及實際財務預測之差異，以評估現金流量預測之合理性；

採用內部專家協助本會計師，評估管理階層關於重要假設(預計成長率、市場平均報酬率及折現率等)之攸關性及合理性，包含參考與現金產生單位類似規模之公司，評估折現率組成項目之權益資金成本、公司特定風險溢酬及市場風險溢酬等關鍵輸入值之合理性，並確認及評估重大假設之合理性及可行性。

本會計師亦考量財務報告附註四、五及六有關商譽揭露之適當性。

其他事項－提及其他會計師之查核

列入如興股份有限公司及其子公司之合併財務報告中，部分子公司之財務報表未經本會計師查核，而係由其他會計師查核。因此，本會計師對上開合併財務報告所表示之意見中，有關該等子公司財務報表所列之金額，係依據其他會計師之查核報告。該等子公司民國一一〇及一〇九年十二月三十一日之資產總額為10,901,620仟元及12,139,091仟元，占合併資產總額之56%及56%，民國一一〇及一〇九年一月一日至十二月三十一日之營業收入為10,584,770仟元及11,583,042仟元，占合併營業收入之64%及68%。

另上開合併財務報告之被投資公司中，部分被投資公司之財務報表未經本會計師查核，而係由其他會計師查核。因此，本會計師對上開合併財務報表所表示之意見中，有關該等被投資公司財務報表所列之金額，係依據其他會計師之查核報告。民國一一〇及一〇九年十二月三十一日對該等被投資公司採用權益法之投資分別為10,795仟元及91,869仟元，分別占合併資產總額之0%及0%，民國一一〇及一〇九年一月一日至十二月三十一日相關之採用權益法認列之關聯企業及合資損益之份額分別為1,533仟元及11,228仟元，分別占合併稅前淨利(損)之0%及11%，採用權益法認列之關聯企業及合資之其他綜合損益之份額為1,533仟元及11,228仟元，占合併綜合損益總額之0%及4%。

管理階層與治理單位對合併財務報告之責任

管理階層之責任係依照證券發行人財務報告編製準則暨金融監督管理委員會認可並發布生效之國際財務報導準則、國際會計準則、國際財務報導解釋及解釋公告編製允當表達之合併財務報告，且維持與合併財務報告編製有關之必要內部控制，以確保合併財務報告未存有導因於舞弊或錯誤之重大不實表達。

於編製合併財務報告時，管理階層之責任亦包括評估如興股份有限公司及其子公司繼續經營之能力、相關事項之揭露，以及繼續經營會計基礎之採用，除非管理階層意圖清算如興股份有限公司及其子公司或停止營業，或除清算或停業外別無實際可行之其他方案。

如興股份有限公司及其子公司之治理單位(含審計委員會或監察人)負有監督財務報導流程之責任。

會計師查核合併財務報告之責任

本會計師查核合併財務報表之目的，係對合併財務報告整體是否存有導因於舞弊或錯誤之重大不實表達取得合理確信，並出具查核報告。合理確信係高度確信，惟依照一般公認審計準則執行之查核工作無法保證必能偵出合併財務報告存有之重大不實表達。不實表達可能導因於舞弊或錯誤。如不實表達之個別金額或彙總數可合理預期將影響合併財務報告使用者所作之經濟決策，則被認為具有重大性。

本會計師依照一般公認審計準則查核時，運用專業判斷並保持專業上之懷疑。本會計師亦執行下列工作：

1. 辨認並評估合併財務報告導因於舞弊或錯誤之重大不實表達風險；對所評估之風險設計及執行適當之因應對策；並取得足夠及適切之查核證據以作為查核意見之基礎。因舞弊可能涉及共謀、偽造、故意遺漏、不實聲明或踰越內部控制，故未偵出導因於舞弊之重大不實表達之風險高於導因於錯誤者。
2. 對與查核攸關之內部控制取得必要之瞭解，以設計當時情況下適當之查核程序，惟其目的非對如興股份有限公司及其子公司內部控制之有效性表示意見。
3. 評估管理階層所採用會計政策之適當性，及其所作會計估計與相關揭露之合理性。
4. 依據所取得之查核證據，對管理階層採用繼續經營會計基礎之適當性，以及使如興股份有限公司及其子公司繼續經營之能力可能產生重大疑慮之事件或情況是否存在重大不確定性，作出結論。本會計師若認為該等事件或情況存在重大不確定性，則須於查核報告中提醒合併財務報告使用者注意合併財務報告之相關揭露，或於該等揭露係屬不適當時修正查核意見。本會計師之結論係以截至查核報告日所取得之查核證據為基礎。惟未來事件或情況可能導致如興股份有限公司及其子公司不再具有繼續經營之能力。
5. 評估合併財務報告(包括相關附註)之整體表達、結構及內容，以及合併財務報告是否允當表達相關交易及事件。
6. 對於集團內組成個體之財務資訊取得足夠及適切之查核證據，以對合併財務報告表示意見。本會計師負責集團查核案件之指導、監督及執行，並負責形成集團查核意見。

本會計師與治理單位溝通之事項，包括所規劃之查核範圍及時間，以及重大查核發現(包括於查核過程中所辨認之內部控制顯著缺失)。

本會計師亦向治理單位提供本會計師所隸屬事務所受獨立性規範之人員已遵循會計師職業道德規範中有關獨立性之聲明，並與治理單位溝通所有可能被認為會影響會計師獨立性之關係及其他事項(包括相關防護措施)。

本會計師從與治理單位溝通之事項中，決定對如興股份有限公司及其子公司民國一一〇年度合併財務報告查核之關鍵查核事項。本會計師於查核報告中敘明該等事項，除非法令不允許公開揭露特定事項，或在極罕見情況下，本會計師決定不於查核報告中溝通特定事項，因可合理預期此溝通所產生之負面影響大於所增進之公眾利益。

其他

如興股份有限公司已編製民國一一〇年度之個體財務報告，並經本會計師出具含其他事項段之無保留意見之查核報告在案，備供參考。

德　昌　聯　合　會　計　師　事　務　所

會　計　師：林　兆　民

會　計　師：陳　文　彬

核准文號：金融監督管理委員會證券期貨局
金管證審字第 0980054543 號
金管證審字第 1020049365 號

中　華　民　國　一　一　一　年　三　月　二　十　九　日

如興股份有限公司及子公司

合併資產負債表

民國110年及109年12月31日

單位：新台幣仟元

代碼	資產項目	附註	110年12月31日 金額	%	109年12月31日 金額	%
	流動資產					
1100	現金及約當現金	四(七)、六(一)	$ 1,020,796	5	$ 653,880	3
1136	按攤銷後成本衡量之金融資產-流動	四(八)、五(二)、六(二)	736,943	4	733,267	3
1150	應收票據	四(八)	217	-	44	-
1170	應收帳款淨額	四(八)、六(三)、八	2,616,879	14	3,994,836	18
1180	應收帳款-關係人淨額	四(八)、六(三)、七(四)	-	-	47,595	-
1200	其他應收款	五(二)、六(四)	662,385	3	1,011,645	5
1210	其他應收款-關係人	五(二)、六(四)、七(五)	41,247	-	220,128	1
1220	當期所得稅資產	四(二十六)、五(二)、六(二十三)	118	-	1,282	-
1310	存貨	四(十)、五(二)、六(五)	4,212,114	22	3,976,196	19
1410	預付款項	六(六)、七(六)	754,697	4	959,272	4
1470	其他流動資產		927	-	4,170	-
11xx	流動資產合計		10,046,323	52	11,602,315	53
	非流動資產					
1550	採用權益法之投資	四(十二)、六(七)	10,795	-	91,869	-
1600	不動產、廠房及設備	四(十三)、六(八)、七(十)、七(十一)、八	3,612,069	19	3,875,760	18
1755	使用權資產淨額	四(十五)、六(十九)、八	512,523	3	627,236	3
1780	無形資產	四(十六)、六(九)	4,793,277	25	5,475,470	25
1840	遞延所得稅資產	四(二十六)、五(二)、六(二十三)	2,430	-	3,229	-
1915	預付設備款	八	4,604	-	17,929	-
1920	存出保證金	八	144,357	1	143,133	1
1990	其他非流動資產	四(十七)	2,164	-	2,761	-
15xx	非流動資產合計		9,082,219	48	10,237,387	47
1xxx	資產總計		$ 19,128,542	100	$ 21,839,702	100

代碼	負債及權益項目	附註	110年12月31日 金額	%	109年12月31日 金額	%
	流動負債					
2100	短期借款	六(十一)	$ 5,730,137	31	$ 6,282,800	29
2130	合約負債-流動	六(十七)	37,048	-	24,342	-
2150	應付票據		246,219	1	265,439	1
2171	應付帳款		2,164,397	11	2,209,133	10
2181	應付帳款-關係人	七(七)	-	-	235,035	1
2200	其他應付款		545,402	3	751,560	4
2220	其他應付款-關係人	七(九)	97,375	1	-	-
2230	本期所得稅負債	四(二十六)、五(二)、六(二十三)	78,579	-	83,499	-
2250	負債準備-流動	四(十九)、六(十二)	23,818	-	35,131	-
2280	租賃負債-流動	四(十五)、六(十九)	96,328	1	133,578	1
2300	其他流動負債		9,264	-	3,994	-
2322	一年或一營業週期內到期長期借款	四(八)、六(十三)	410,263	2	177,845	1
2325	特別股負債-流動	六(十四)	30,271	-	-	-
21xx	流動負債合計		9,469,101	50	10,202,356	47
	非流動負債					
2540	長期借款	四(八)、六(十三)	537,708	3	126,457	1
2570	遞延所得稅負債	四(二十六)、五(二)、六(二十三)	258,614	1	304,435	1
2580	租賃負債-非流動	四(十五)、六(十九)	319,645	2	366,265	2
2611	長期應付票據及款項		19,246	-	6,520	-
2635	特別股負債-非流動	六(十四)	-	-	29,372	-
2640	淨確定福利負債-非流動	四(二十四)、六(十五)	1,357	-	1,873	-
2645	存入保證金		3,266	-	1,298	-
2670	其他非流動負債		-	-	7,370	-
25xx	非流動負債合計		1,139,836	6	843,590	4
2xxx	負債總計		10,608,937	56	11,045,946	51
	歸屬於母公司業主之權益	六(十六)				
3110	普通股股本		8,189,149	43	8,200,469	38
	資本公積					
3211	資本公積-普通股股票溢價		1,913,073	10	1,915,717	9
3213	資本公積-轉換公司債轉換溢價		435,961	2	435,961	2
3220	資本公積-庫藏股票交易		40,148	-	39,841	-
3235	資本公積-認列對子公司所有權權益變動數		-	-	40,965	-
3260	資本公積-採用權益法認列關聯企業及合資股權淨值之變動數		4,485	-	4,485	-
3272	資本公積-認股權		206	-	206	-
3280	資本公積-其他		1,188	-	8	-
3200	資本公積合計		2,395,061	12	2,437,183	11
3300	保留盈餘					
3310	法定盈餘公積		-	-	-	-
3350	待彌補虧損		(2,469,999)	(13)	(329,351)	(2)
	保留盈餘合計		(2,469,999)	(13)	(329,351)	(2)
3400	其他權益		(187,902)	(1)	(152,702)	(1)
3500	庫藏股票	四(二十)	-	-	(13,657)	-
31xx	歸屬於母公司業主之權益合計		7,926,309	41	10,141,942	46
36xx	非控制權益	六(十六)	593,296	3	651,814	3
3xxx	權益總計		8,519,605	44	10,793,756	49
2-3xxx	負債及權益總計		$ 19,128,542	100	$ 21,839,702	100

(隨附財務報告附註係本報告之一部分，請併同參閱)

(請參閱德昌聯合會計師事務所林兆民及陳文彬會計師民國111年3月29日查核報告)

董事長：張水江　　經理人：孫瑞　　會計主管：徐仲榮

如興股份有限公司及子公司

合併綜合損益表

民國110及109年1月1日至12月31日

單位：新台幣仟元，惟每股盈餘(虧損)為元

代碼	項目	附註	110年1月1日至12月31日 金額	%	109年1月1日至12月31日 金額	%
4100	營業收入淨額	四(二十一)、六(十七)、七	$ 16,487,250	100	$ 17,077,832	100
5110	營業成本	六、七	(14,291,492)	(87)	(14,044,682)	(82)
5950	營業毛利淨額		2,195,758	13	3,033,150	18
	營業費用	五、六				
6100	推銷費用		(1,365,736)	(8)	(1,242,003)	(7)
6200	管理費用		(1,589,877)	(10)	(1,551,053)	(10)
6300	研究發展費用		(7,871)	-	(10,371)	-
6450	預期信用減損損失	六(十八)	(391,180)	(2)	(7,367)	-
6000	營業費用合計		(3,354,664)	(20)	(2,810,794)	(17)
6900	營業損失		(1,158,906)	(7)	222,356	1
	營業外收入及支出	四、六(二十一)、七				
7010	其他收入		159,341	1	216,177	1
7020	其他利益及損失		(668,763)	(4)	(247,716)	(1)
7050	財務成本		(272,787)	(2)	(304,373)	(2)
7060	採用權益法認列之關聯企業及合資損益之份額		1,533	-	11,228	-
7000	營業外收入及支出合計		(780,676)	(5)	(324,684)	(2)
7900	稅前淨利(淨損)		(1,939,582)	(12)	(102,328)	(1)
7950	所得稅利益(費用)	四(二十六)、五(二)、六(二十三)	29,561	-	(10,507)	-
8000	繼續營業單位本期淨利(淨損)		(1,910,021)	(12)	(112,835)	(1)
8200	本期淨利(淨損)		(1,910,021)	(12)	(112,835)	(1)
	其他綜合損益：	四、六(二十二)				
8310	不重分類至損益之項目					
8311	確定福利計畫再衡量數		(323)	-	(2,308)	-
8349	與不重分類之項目相關之所得稅		65	-	462	-
8360	後續可能重分類至損益之項目					
8361	國外營運機構財務報表換算之兌換差額		(48,275)	(1)	(203,926)	(1)
8300	其他綜合損益淨額		(48,533)	(1)	(205,772)	(1)
8500	本期綜合損益總額		$ (1,958,554)	(13)	$ (318,607)	(2)
8600	淨利(損)歸屬於：					
8610	母公司業主		$ (1,891,502)	(11)	$ (129,653)	(1)
8620	非控制權益		(18,519)	-	16,818	-
			$ (1,910,021)	(11)	$ (112,835)	(1)
8700	綜合損益總額歸屬於：					
8710	母公司業主		$ (1,926,960)	(13)	$ (301,548)	(2)
8720	非控制權益		(31,594)	-	(17,059)	-
			$ (1,958,554)	(13)	$ (318,607)	(2)
	每股盈餘(虧損)：	四(二十五)、六(二十四)				
9750	基本每股盈餘(虧損)		$ (2.31)		$ (0.16)	
9850	稀釋每股盈餘(虧損)		$ (2.31)		$ (0.16)	

(隨附財務報告附註係本報告之一部分，請併同參閱)

(請參閱德昌聯合會計師事務所林兆民及陳文彬會計師民國111年3月29日查核報告)

董事長：張水江　　經理人：孫瑒　　會計主管：徐仲榮

如興股份有限公司及子公司

合併權益變動表

民國110及109年1月1日至12月31日

單位：新台幣仟元

	歸屬於本公司業主之權益								
			保留盈餘		其他權益項目				
	普通股股本	資本公積	法定盈餘公積	待彌補虧損	國外營運機構財務報表換算之兌換差額	庫藏股票	合計	非控制權益	權益總額
民國109年1月1日餘額	$ 9,034,349	$ 6,787,367	$ 22,341	$ (3,889,861)	$ 17,347	$ (1,410,547)	$ 10,560,996	$ 935,427	$ 11,496,423
子公司增加資本及其他調整	-	28,843	-	-	-	-	28,843	59,713	88,556
對子公司所有權權益變動	-	(2,533)	-	(141,526)	-	-	(144,059)	(326,267)	(470,326)
庫藏股買回	-	-	-	-	-	(45,058)	(45,058)	-	(45,058)
庫藏股註銷	(833,880)	(576,667)	-	-	-	1,410,547	-	-	-
股份基礎給付交易	-	11,367	-	-	-	31,401	42,768	-	42,768
法定盈餘公積及資本公積彌補虧損	-	(3,811,194)	(22,341)	3,833,535	-	-	-	-	-
民國109年1月1日至12月31日淨利(淨損)	-	-	-	(129,653)	-	-	(129,653)	16,818	(112,835)
民國109年1月1日至12月31日其他綜合損益	-	-	-	(1,846)	(170,049)	-	(171,895)	(33,877)	(205,772)
民國109年12月31日餘額	$ 8,200,469	$ 2,437,183	$ -	$ (329,351)	$ (152,702)	$ (13,657)	$ 10,141,942	$ 651,814	$ 10,793,756
民國110年1月1日餘額	$ 8,200,469	$ 2,437,183	$ -	$ (329,351)	$ (152,702)	$ (13,657)	$ 10,141,942	$ 651,814	$ 10,793,756
子公司增加資本及其他調整	-	-	-	-	-	-	-	333	333
對子公司所有權權益變動	-	(40,965)	-	(248,888)	-	-	(289,853)	(88,594)	(378,447)
庫藏股註銷	(11,320)	(2,337)	-	-	-	13,657	-	-	-
透過企業合併取得	-	-	-	-	-	-	-	61,337	61,337
歸入權行使	-	1,180	-	-	-	-	1,180	-	1,180
民國110年1月1日至12月31日淨利(淨損)	-	-	-	(1,891,502)	-	-	(1,891,502)	(18,519)	(1,910,021)
民國110年1月1日至12月31日其他綜合損益	-	-	-	(258)	(35,200)	-	(35,458)	(13,075)	(48,533)
民國110年12月31日餘額	$ 8,189,149	$ 2,395,061	$ -	$ (2,469,999)	$ (187,902)	$ -	$ 7,926,309	$ 593,296	$ 8,519,605

（隨附財務報告附註係本報告之一部分，請併同參閱）

（請參閱德昌聯合會計師事務所林兆民及陳文彬會計師民國111年3月29日查核報告）

董事長：張水江　　經理人：孫瑞　　會計主管：徐仲榮

如興股份有限公司及子公司

合併現金流量表

民國110及109年1月1日至12月31日

單位：新台幣仟元

項目	110年1月1日至12月31日	109年1月1日至12月31日
營業活動之現金流量:		
本期稅前淨利(淨損)	$ (1,939,582)	$ (102,328)
調整項目：		
不影響現金流量之收益費損項目		
折舊費用	626,894	654,480
攤銷費用	329,494	338,705
預期信用減損損失	391,180	7,367
透過損益按公允價值衡量金融資產及負債之淨損失	-	(8,065)
財務成本	272,787	304,373
利息收入	(4,049)	(13,646)
採用權益法認列之關聯企業及合資利益之份額	(1,533)	(11,228)
處分不動產、廠房及設備損失	3,372	(9,419)
處分投資利益	(9,964)	-
非金融資產減損損失	482,913	-
租賃修改利益	(1,416)	(639)
員工福利負債準備	65	(2,308)
其他收入	-	(26,062)
與營業活動相關之資產/負債變動數		
應收票據(增加)減少	(173)	(44)
應收帳款(增加)減少	1,058,611	(1,556,224)
應收帳款-關係人(增加)減少	47,595	(22,624)
其他應收款(增加)減少	354,314	420,476
其他應收款-關係人(增加)減少	178,881	(130,780)
存貨(增加)減少	(186,088)	151,462
預付款項(增加)減少	211,494	594,252
其他流動資產(增加)減少	3,319	(3,899)
合約負債(增加)減少	(831)	19,486
應付票據增加(減少)	(19,220)	106,792
應付帳款增加(減少)	(68,531)	211,931
應付帳款-關係人增加(減少)	(235,035)	235,035
其他應付款增加(減少)	(268,655)	(132,363)
其他應付款-關係人增加(減少)	97,375	(2,350)
負債準備增加(減少)	(11,313)	(29,962)
其他流動負債增加(減少)	18,807	(26,445)
淨確定福利負債增加(減少)	(839)	(2,489)
營運產生之現金流入(流出)	1,329,872	963,484
收取之利息	5,125	47,343
支付之利息	(277,957)	(345,837)
退還(支付)之所得稅	(19,217)	(14,791)
營業活動之淨現金流入(流出)	1,037,823	650,199

(續下頁)

如興股份有限公司及子公司

合併現金流量表

民國110及109年1月1日至12月31日

（接上頁）

單位：新台幣仟元

項目	110年1月1日至12月31日	109年1月1日至12月31日
投資活動之現金流量:		
處分透過損益按公允價值衡量之金融資產	$ -	$ 118,719
取得透過損益按公允價值衡量之金融資產	-	(3,607)
取得按攤銷後成本衡量之金融資產	(237,392)	(1,070,341)
按攤銷後成本衡量之金融資產到期還本	228,607	1,644,594
取得採用權益法之投資	(10,795)	-
取得不動產、廠房及設備	(329,953)	(541,956)
處分不動產、廠房及設備	31,132	132,469
存出保證金(增加)減少	(1,224)	43,441
取得無形資產	(949)	(4,637)
預付設備款(增加)減少	18,933	(45,554)
其他非流動資產(增加)減少	597	1
投資活動之淨現金流入(流出)	(301,044)	273,129
籌資活動之現金流量：		
短期借款增加	19,755,993	17,890,772
短期借款減少	(20,189,745)	(18,501,743)
舉借長期借款	986,674	127,907
償還長期借款	(337,381)	(126,286)
存入保證金增加(減少)	1,968	(37)
長期應付票據增加(減少)	12,726	6,520
租賃本金償還	(149,330)	(189,379)
員工執行認股權	-	42,768
庫藏股票買回成本	-	(45,058)
其他非流動負債	(7,370)	(1,995)
取得子公司股權	(403,463)	(470,326)
非控制權益變動數	(333)	-
其他籌資活動	1,180	-
籌資活動之淨現金流入(流出)	(329,081)	(1,266,857)
匯率變動對現金及約當現金之影響	(40,782)	(144,996)
本期現金及約當現金增加(減少)數	366,916	(488,525)
期初現金及約當現金餘額	653,880	1,142,405
期末現金及約當現金餘額	$ 1,020,796	$ 653,880

（隨附財務報告附註係本報告之一部分，請併同參閱）

（請參閱德昌聯合會計師事務所林兆民及陳文彬會計師民國111年3月29日查核報告）

董事長：張水江　　經理人：孫瑒　　會計主管：徐仲榮

如興股份有限公司及子公司

合併財務報告附註

民國 110 及 109 年 1 月 1 日至 12 月 31 日

（除另註明外，金額以新台幣仟元為單位）

一、 公司沿革

如興股份有限公司(以下簡稱本公司)設立於民國六十六年十一月二十三日。主要業務為針織、梭織、棉、毛、皮等成衣褲製造、加工、買賣及進出口業務，成衣附屬品之加工、買賣及進出口業務及代理國內外廠商有關前各項業務之投標、報價、採購、經銷。

本公司股票自民國八十八年十二月十六日起於中華民國證券櫃檯買賣中心正式掛牌買賣，並於民國九十三年九月六日起於台灣證券交易所上市。註冊地及主要營運據點位於台北市松山區復興北路57號13樓之4。

本公司於民國九十七年六月二十日經股東常會決議通過公司更名案，由「如興製衣股份有限公司」更名為「如興股份有限公司」，業經經濟部商業司民國九十七年七月三十日經授商字第09701166730號函核准更名在案。

二、 通過財務報告之日期及程序

本合併財務報告於民國一一一年三月二十九日於董事會通過後發布。

三、 新發布及修訂準則及解釋之適用

（一） 首次適用修正後之證券發行人財務報告編製準則及經金融監督管理委員會（以下簡稱「金管會」）認可並發布生效之國際財務報導準則(IFRS)、國際會計準則(IAS)、解釋(IFRIC)及解釋公告(SIC)(以下簡稱「IFRSs」)

適用金管會認可並發布生效之IFRSs將不致造成本公司及子公司會計政策之重大變動。

（二） 國際會計準則理事會(IASB)已發布並經金管會認可將於111年適用之IFRSs

新發布／修正／修訂準則及解釋	IASB 發布之生效日
「2018-2020 週期之年度改善」	2022 年 1 月 1 日（註 1）
IFRS 3 之修正「對觀念架構之引述」	2022 年 1 月 1 日（註 2）
IAS 16 之修正「不動產、廠房及設備：達到預定使用狀態前之價款」	2022 年 1 月 1 日（註 3）
IAS 37 之修正「虧損性合約－履行合約之成本」	2022 年 1 月 1 日（註 4）

註 1： IFRS9 之修正適用於 2022 年 1 月 1 日以後開始之年度報導期間所發生之金融負債之交換或條款修改；IAS 41「農業」之修正適用於 2022 年 1 月 1 日以後開始之年度報導期間之公允價值衡量；IFRS 1「首次採用 IFRSs」之修正係追溯適用於 2022 年 1 月 1 日以後開始之年度報導期間。

註 2： 收購日在年度報導期間開始於 2022 年 1 月 1 日以後之企業合併適用此項修正。

註 3： 於 2021 年 1 月 1 日以後始達管理階層預期運作方式之必要地點及狀態之廠房、不動產及設備適用此項修正。

註 4： 於 2022 年 1 月 1 日尚未履行所有義務之合約適用此項修正。

截至本合併財務報告通過發布日止，本公司及子公司仍持續評估上述準則、解釋之修正對財務狀況與經營結果之影響，相關影響待評估完成時予以揭露。

（三） IASB已發布但尚未經金管會認可並發布生效之IFRSs

新發布／修正／修訂準則及解釋	IASB 發布之生效日（註 1）
IFRS 10 及 IAS 28 之修正「投資者與其關聯企業或合資間之資產出售或投入」	未定
IFRS 17「保險合約」	2023 年 1 月 1 日
IFRS 17 之修正	2023 年 1 月 1 日
IAS 1 之修正「負債分類為流動或非流動」	2023 年 1 月 1 日
IAS 1 之修正「會計政策之揭露」	2023 年 1 月 1 日（註 2）
IAS 8 之修正「會計估計之定義」	2023 年 1 月 1 日（註 3）
IAS 12 之修正「與單一交易所產生之資產及負債有關之遞延所得稅」	2023 年 1 月 1 日（註 4）

註 1： 除另註明外，上述新發布／修正／修訂準則或解釋係於各該日期以後開始之年度報導期間生效。

註 2： 於 2023 年 1 月 1 日以後開始之年度報導期間推延適用此項修正。

註 3： 於 2023 年 1 月 1 日以後開始之年度報導期間所發生之會計估計變動及會計政策變動適用此項修正。

註 4： 除於 2022 年 1 月 1 日就租賃及除役義務之暫時性差異認列遞延所得稅外，該修正係適用於 2022 年 1 月 1 日以後所發生之交易。

截至本合併財務報告通過發布日止，本公司及子公司仍持續評估其他準則、解釋之修正對財務狀況與經營績效之影響，相關影響待評估完成時予以揭露。

四、 重大會計政策之彙總說明

（一） 遵循聲明

本合併財務報告係依據證券發行人財務報告編製準則暨經金管會認可並發布生效之IFRSs編製。

（二） 編製基礎

合併財務報告除以公允價值衡量之金融工具外，係以歷史成本為編製基礎。除另行註明者外，合併財務報表均以新台幣仟元為單位。

（三） 合併概況

合併財務報告編製原則

當本公司暴露於來自對被投資者之參與之變動報酬或對該等變動報酬享有權利，且透過其對被投資者之權力有能力影響該等報酬時，控制即達成。特別是，本公司僅於具有下列三項控制要素時，本公司始控制被投資者：

1. 對被投資者之權力(亦即具有賦予其現時能力以主導攸關活動之既存權利)
2. 來自對被投資者之參與之變動報酬之暴險或權利，及
3. 使用其對被投資者之權力以影響投資者報酬金額之能力

當本公司直接或間接持有少於多數之被投資者表決權或類似權利時，本公司考量所有攸關事實及情況以評估其是否對被投資者具有權力，包括：

1. 與被投資者其他表決權持有人間之合約協議
2. 由其他合約協議所產生之權利
3. 表決權及潛在表決權

當事實及情況顯示三項控制要素中之一項或多項發生變動時，本公司即重評估是否仍控制被投資者。

子公司自收購日(即本公司取得控制之日)起，即全部編入合併報表中，直到喪失對子公司控制之日為止。子公司財務報表之會計期間及會計政策與母公司一致。所有集團內部帳戶餘額、交易、因集團內部交易所產生之未實現內部利得與損失及股利，係全數銷除。

對子公司持股之變動，若未喪失對子公司之控制，則該股權變動係以權益交易處理。

子公司綜合損益總額係歸屬至本公司業主及非控制權益，即使非控制權益因而產生虧損餘額亦然。

若本公司喪失對子公司之控制，則

1. 除列子公司之資產(包括商譽)和負債；
2. 除列任何非控制權益之帳面金額；
3. 認列取得對價之公允價值；
4. 認列所保留任何投資之公允價值；
5. 認列任何利益或虧損為當期損益；
6. 重分類母公司之前認列於其他綜合損益之項目金額為當期損益。

合併財務報告編製主體如下：

			所持有權益百分比		
投資公司名稱	子公司名稱	主要業務	110.12.31	109.12.31	說明
本公司	如興製衣(東埔寨)有限公司	成衣加工製造	100%	100%	
本公司	如興(尼加拉瓜)(股)公司	成衣加工製造	100%	100%	註二十三
本公司	如興製衣(薩爾瓦多)(股)公司	成衣加工製造	100%	100%	註二十三
本公司	自由貿易區國際作業馬拿瓜(股)公司	出租如興(尼加拉瓜)(股)公司所在地土地及廠房	100%	100%	註二十三
本公司	Fain Tei Enterprise Company Ltd.(BVI)	投資控股	100%	100%	註一
本公司	JD United (BVI) Limited	投資控股	-	100%	註十三
本公司	Tooku Holdings Limited	投資控股	-	100%	
本公司	緬甸如興製衣有限公司	成衣加工製造	100%	100%	註四
本公司	智能矽材股份有限公司	電子材料批發	100%	100%	註六
本公司	MF Holding Co., Ltd.	投資控股	-	100%	註八
本公司	天雲商務國際(股)公司	國際貿易、殯葬場所開發租售及都市更新整建維護	89.58%	78.35%	註九
本公司	RH Global Investment Limited	投資控股	100%	100%	註十二
本公司	RH International Holdings Limited	投資控股	100%	100%	註十三
本公司	Xynergy Semiconductor Corporation Limited	電子材料批發	100%	100%	註十八
RH International Holdings Limited	JD United (Cayman) Limited	投資控股	1.13%	100%	註十三及註十九
RH International Holdings Limited	MF Holding Co., Ltd.	投資控股	100%	-	註八
RH International Holdings Limited	JD United (BVI) Limited	投資控股	100%	-	註十三
RH International Holdings Limited	Tooku Holdings Limited	投資控股	100%	-	註十三

投資公司名稱	子公司名稱	主要業務	所持有權益百分比 110.12.31	所持有權益百分比 109.12.31	說明
如興製衣(柬埔寨)有限公司	成泰水洗有限公司	成衣水洗加工	100%	100%	
Fain Tei Enterprise Company Ltd.(BVI)	如興(上海)進出口有限公司	成衣貿易	100%	100%	
Fain Tei Enterprise Company Ltd.(BVI)	宏興製衣(柬埔寨)有限公司	成衣加工製造	100%	100%	註二
Fain Tei Enterprise Company Ltd.(BVI)	緬甸世興有限公司	成衣加工製造	100%	100%	註三
JD United (BVI) Limited	玖地製造有限公司	投資控股及成衣貿易	-	100%	註二十四
JD United (BVI) Limited	JD United (Cayman) Limited	投資控股	98.87%	-	註十三及註十九
JD United (Cayman) Limited	玖地製造有限公司	投資控股及成衣貿易	100%	-	註二十四
JD United (Cayman) Limited	3Y Universal Company Limited	成衣加工製造	51%	-	註二十及註二十四
Tooku Holdings Limited	Tooku Trading Corporation Limited	成衣貿易	100%	100%	
Tooku Holdings Limited	Rootech Pte. Limited	投資控股	70%	70%	註十六
Rootech Pte. Limited	上海如勝紡織科技發展有限公司	國際貿易	100%	100%	註十七
玖地製造有限公司	常州市穗滿國際貿易有限公司	布料貿易	100%	100%	
玖地製造有限公司	OCT Holding Company Limited	投資控股	100%	100%	
玖地製造有限公司	西奧製造有限公司	投資控股	100%	100%	
玖地製造有限公司	奧夢製造有限公司	投資控股及箱包貿易	100%	100%	
玖地製造有限公司	重慶市酉陽縣迪利斯製衣有限公司	成衣加工製造	100%	100%	
玖地製造有限公司	重慶市彭水縣吉爾諾製衣有限公司	成衣加工製造	100%	100%	
玖地製造有限公司	玖地貿易有限公司	成衣貿易	100%	100%	
玖地製造有限公司	GDM Enterprise Co., Ltd.	成衣加工製造	100%	100%	
玖地製造有限公司	Nishiku Enterprise Co., Ltd.	成衣加工製造	100%	100%	
玖地製造有限公司	Morning Glory Garment Enterprise Co., Ltd.	成衣加工製造	100%	100%	
玖地製造有限公司	JD & Toyoshima Co., Ltd.	成衣加工製造	100%	100%	
玖地製造有限公司	Gowin Success Limited	投資控股	100%	100%	
玖地製造有限公司	Paneffort (Cambodia) Garment Co., Ltd.	成衣加工製造	100%	100%	
玖地製造有限公司	Paneffort, LLC.	一般買賣業	39%	-	註二十五
玖地貿易有限公司	Century Hsing Investment Co.,Ltd.（世興投資）	一般投資業	100%	100%	註十一
玖地貿易有限公司	JDU Tokyo Trading株式會社	國際貿易	100%	100%	註十五
3Y Universal Company Limited	株式會社 3Y	貿易	100%	-	註二十一
OCT Holding Company Limited	GDM Trading Company Limited	投資控股	100%	100%	
西奧製造有限公司	South Bay Manufacturing Company Limited	成衣加工製造	100%	100%	
奧夢製造有限公司	J.M. Bag & Case (Cambodia) Co., Ltd.	箱包製造	100%	100%	
Gowin Success Limited	JD United Manufacturing Pte. Limited	投資控股	100%	100%	

投資公司名稱	子公司名稱	主要業務	所持有權益百分比 110.12.31	所持有權益百分比 109.12.31	說明
	(Singapore)				
Gowin Success Limited	長陽紡織有限公司	布料貿易	100%	100%	
Gowin Success Limited	True Power Garment Corporation Ltd.	成衣加工製造	100%	100%	
Gowin Success Limited	高匯服裝有限公司	投資控股	100%	100%	
GDM Trading Company Limited	常州東奧服裝有限公司	成衣加工製造	100%	100%	
JD United Manufacturing Pte. Limited (Singapore)	Zhen Tai Garment (Cambodia) Co., Ltd.	成衣加工製造	100%	100%	
JD United Manufacturing Pte. Limited (Singapore)	T & K Garment Industry Co., Ltd.	成衣加工製造	100%	100%	
JD United Manufacturing Pte. Limited (Singapore)	Splendid Chance International Ltd.	成衣加工製造	100%	100%	
JD United Manufacturing Pte. Limited (Singapore)	Great Union (Cambodia) Garment Co., Ltd.	成衣加工製造	100%	100%	
高匯服裝有限公司	Nagapeace Corporation Limited	成衣加工製造	100%	100%	
常州東奧服裝有限公司	白城市美達服裝有限公司	成衣加工製造	100%	100%	
常州東奧服裝有限公司	Tanzania Tooku Garments Co., Ltd.	成衣加工製造	99.97%	99.97%	
常州東奧服裝有限公司	江蘇修嘉譽陽房地產開發有限公司	不動產開發	50.20%	50.20%	註七
常州東奧服裝有限公司	南京興奧貿易有限公司	國際貿易	100%	100%	註十四
常州東奧服裝有限公司	河南高威服裝有限公司	成衣加工製造	100%	100%	註五
MF Holding Co., Ltd.	Faith In Blue (USA) Corporation	投資控股	100%	100%	
Faith In Blue (USA) Corporation	Nanjing USA, Inc.	時裝批發及分銷業	81.65%	10.74%	註十
Faith In Blue (USA) Corporation	ADNY Group, Inc.	投資控股	-	61.63%	註十
ADNY Group, Inc.	ADNY Apparel, Inc.	時裝批發及分銷業	-	100%	註十
ADNY Group, Inc.	Nanjing USA, Inc.	時裝批發及分銷業	-	82.64%	註十
Nanjing USA, Inc.	ADNY Apparel, Inc.	投資控股	100%	-	註十
天雲商務國際(股)公司	天樂善事業股份有限公司	不動產租賃、買賣業	100%	-	註二十二

註一： 本集團於民國一〇八年度依據「取得或處分資產處理程序」授權董事長決行對子公司Fain Tei Enterprise Company Ltd.(BVI)增資美金2,042,429元，增資後資本額由美金13,744,414元增加為美金15,786,843元，股數由13,794,414股增加為15,836,843股。於民國一〇九年二月增資美元500,000元，增資後資本額為美金16,286,843元，股數為16,336,843股。

註二： 本集團於民國一〇八年十一月七日依據「取得或處分資產處理程序」授權董事長透過子公司Fain Tei Enterprise Company Ltd.(BVI)對宏興製衣(柬埔寨)有限公司增資美金50,000元，截至民國一一〇年十二月三十一日已投入資本額為美金6,126,556.45元(約新台幣181,805仟元)。

註三： 本集團於民國一〇六年十一月十日經董事會決議通過，透過子公司Fain Tei Enterprise Company Ltd.(BVI)於美金5,000,000元額度內轉投資設立緬甸世興有限公司，截至民國一一〇年十二月三十一日已投入資本額為美金4,999,446.40元(約新台幣151,302仟元)，其中含以設備轉增資美金874,531元。

註四： 本集團於民國一〇八年十月九日對緬甸如興製衣有限公司增資美金300,000元，截至民國一一〇年十二月三十一日已投入資本額為美金4,271,600元(約新台幣128,495仟元)。

註五： 本集團於民國一〇六年十一月十日經董事會決議通過，透過子公司玖地製造有限公司，於美金20,000仟元額度內投資設立河南高威服裝有限公司，於一〇八年八月七日董事會通過變更投資架構，更改為常州東奧服裝有限公司下層，截至民國一一〇年十二月三十一日已投入資本額人民幣2,150仟元(約新台幣9,291仟元)。

註六： 本集團於民國一〇七年一月二十六日投資設立智能紡織科技(股)公司，於民國一〇八年十月二十三日依據「取得或處分資產處理程序」授權董事長決行增資5,000仟元。於民國一〇九年六月二十二日董事會決議增資2,000仟元，並於民國一一〇年一月十三日董事會決議增資1,000仟元，另於民國一一〇年九月二十四日經董事同意更改公司名稱為智能矽材股份有限公司，截至民國一一〇年十二月三十一日已投入資本額為18,000仟元。

註七： 本集團之子公司常州東奧服裝有限公司為共同開發土地，於民國一〇七年十二月十七日與常州東騰國際貿易有限公司及常州市紅梅塑料色母料有限公司合資設立江蘇修嘉譽陽房地產開發有限公司，截至民國一一〇年十二月三十一日尚未投入資本額。

註八： 本集團於民國一〇八年一月十四日投資設立MF Holding Co., Ltd.，並分別於民國一〇九年及民國一一〇年一月二十日前各次董事會決議通過對子公司MF Holding Co., Ltd.增資美金32,700仟元。民國一一〇年五月十四日董事會決議通過，為提升投資效益，進行集團組織重組案，其子公司RH International Holdings Limited直接持有MF Holding Co., Ltd.。截至民國一一〇年十二月三十一日已投入資本額為美金22,254仟元(約新台幣621,010仟元)。

註九： 本集團於民國一〇八年六月二十八日依據「取得或處分資產處理程序」授權董事長決行對特定交易對象收購普通股1,320,000股，收購價金為43,996仟元，本集團持有天雲商務國際(股)公司46.5%，惟本公司具有過半之董事

會席次，能主導天雲商務國際(股)公司主要營運活動，故具控制力。於民國一〇九年二月因轉換特別股負債，剩餘持有對天雲商務國際(股)公司股權為40.04%，說明請詳附註六(十四)。於民國一〇九年八月購買天雲商務國際(股)公司普通股1,840,000股，購買價金為61,272仟元，對天雲商務國際(股)公司股權為59.85%，於民國一〇九年十一月購買天雲商務國際(股)公司普通股1,000,000股，購買價金為33,000仟元，對天雲商務國際(股)公司股權為70.61%，於民國一〇九年十二月購買天雲商務國際(股)公司普通股718,572股，購買價金為23,713仟元，對天雲商務國際(股)公司股權為78.35%。於民國一一〇年十一月因轉換特別股負債，持有對天雲商務國際(股)公司股權為89.58%，說明請詳附註六(十四)。

註十： 本集團為使集團事業版圖更趨完備跨足品牌與大型通路商，於民國一〇八年二月十二日經董事會決議進行股權買賣協議，與美商Comarg USA Inc.以美金9,600仟元(約新台幣297,600仟元)，取得美商Nanjing USA,Inc. 10.4%股份，另與ADNY Group, Inc.三位個人股東以美金38,400仟元(約新台幣1,190,400仟元)取得美商ADNY Group, Inc. 53%股份，以間接取得美商Nanjing USA, Inc. 42.4%股份，合計綜合取得美商Nanjing USA, Inc. 52.8%股份，上開投資係透過新設子公司開曼群島商MF Holding Co., Ltd.於美國設立之100%持有投資控股子公司Faith In Blue (USA) Corporation取得標的公司，此投資案已於民國一〇八年四月二十五日支付美金24,000仟元，取得ADNY Group, Inc. 33%股份，另於民國一〇八年八月二日支付美金24,000仟元取得ADNY Group, Inc. 20%股份及Nanjing USA, Inc. 10.4%股份，並取得對ADNY Group, Inc.之控制力。於民國一〇九年九月十七日Nanjing USA, Inc.及ADNY Group, Inc.分別支付價金美金2,400仟元及9,600仟元，買回庫藏股4股及14股後註銷，註銷完成後Faith In Blue (USA) Corporation分別持有Nanjing USA, Inc.及ADNY Group, Inc.股份由10.4%及53%提升至10.74%及61.63%。Faith In Blue (USA) Corporation 於民國一一〇年七月二日對Nanjing USA,Inc.增資美金8,320仟元，取得16股。另Nanjing USA,Inc.支付價金美金13,520仟元，買回庫藏股26股後註銷，註銷完成後Faith In Blue (USA) Corporation 持有Nanjing USA, Inc.股份由61.68%提升至81.65%。

註十一： 本集團於民國一〇八年六月三十日透過子公司玖地貿易有限公司轉投資設立Century Hsing Investment Co.,Ltd.，註冊資本美金5,000仟元，截至民國一一〇年十二月三十一日已投入資本額美金1,030仟元。

註十二： 本集團於民國一〇九年六月四日投資設立RH Global Investment Limited，截至民國一一〇年十二月三十一日尚未投入資本額。

註十三： 本集團於民國一〇九年六月十七日投資設立RH International Holdings Limited，並於本期將MF Holding Co., Ltd.作價予RH International Holdings Limited.。另於本公司於民國一一〇年九月十五日董事會決議通過，為提升投資效益，進行集團組織重組案，其子公司RH International Holdings Limited吸收合併JD United (BVI) Limited。截至民國一一〇年十二月三十一日其子公司RH International Holdings Limited直接持有Tooku Holdings Limited及JD United (BVI) Limited，RH International Holdings Limited另與JD United (BVI) Limited共同持有JD United (Cayman) Limited。

註十四： 本集團於民國一〇九年五月二十一日透過子公司常州東奧服裝有限公司投資設立南京興奧貿易有限公司，截至民國一一〇年十二月三十一日已投入資本額人民幣5,000仟元。

註十五： 本集團於民國一〇九年五月二十二日透過子公司玖地貿易有限公司投資設立JDU Tokyo Trading株式會社，註冊資本日圓3,000仟元，截至民國一一〇年十二月三十一日已投入資本額日圓3,000仟元。

註十六： 本集團於民國一〇九年六月二十六日透過子公司Tooku Holdings Limited.與Newtech Textile (Cayman) International Inc.合資設立Rootech Pte. Limited，截至民國一一〇年十二月三十一日已投入資本額美金1,785仟元。

註十七： 本集團於民國一〇九年九月八日透過子公司Rootech Pte. Limited設立上海如勝紡織科技發展有限公司，截至民國一一〇年十二月三十一日已投入資本額美金308仟元。

註十八： 本集團於民國一〇九年九月七日投資設立Xynergy Semiconductor Corporation Limited，截至民國一一〇年十二月三十一日已投入資本額美金10仟元。

註十九： 本集團於民國一〇九年八月二十六日透過子公司RH International Holdings Limited設立JD United (Cayman) Limited，截至民國一一〇年十二月三十一日尚未投入資本額。

註二十： 本集團於民國一一〇年一月二十九日透過子公司JD United (BVI) Limited取得28% 3Y Universal Company Limited 之有表決權股份，支付價金美元4,371仟元，與原始持股23%合計已取得過半股權始具有控制力故納為合併報表之子公司。

註二十一：本集團於民國一一〇年二月十八日透過子公司3Y Universal Company Limited 投資設立株式會社 3Y，截至民國一一〇年十二月三十一日已投入資本額日圓10仟元。

註二十二：本集團於民國一一〇年六月二十一日透過子公司天雲商務國際股份有限公司投資設立天樂善事業股份有限公司，截至民國一一〇年十二月三十一日已投入資本額新台幣3,000仟元。

註二十三：民國一一〇年度及一〇九年度採用權益法之被投資公司如興(尼加拉瓜)(股)公司、如興製衣(薩爾瓦多)(股)公司、自由貿易區國際作業馬拿瓜(股)公司之財務報告及同期間財務報告，係依各被投資公司同期間經其他會計師查核簽證之財務報表認列。

註二十四：本集團於民國一一〇年九月十五日董事會決議通過，為提升投資效益，進行集團組織重組案，其子公司JD United (BVI) Limited將玖地製造有限公司及3Y Universal Company Limited作價增資予新設子公司JD United (Cayman) Limited。

註二十五：本集團於民國一一〇年十一月透過子公司玖地製造有限公司取得Paneffort, LLC.，截至民國一一〇年十二月三十一日已投入資本額美金390仟元。

（四） 外幣交易

本公司及子公司之合併財務報告係以本公司之功能性貨幣新台幣表達。集團內的每一個體係自行決定其功能性貨幣，並以該功能性貨幣衡量其財務報表。

集團內個體之外幣交易係以交易日匯率換算為其功能性貨幣記錄。於每一報導期間結束日，外幣貨幣性項目以該日收盤匯率換算；以公允價值衡量之外幣非貨幣性項目，以衡量公允價值當日之匯率換算；以歷史成本衡量之外幣非貨幣性項目，以原始交易日之匯率換算。

除下列所述者外，因交割或換算貨幣性項目所產生之兌換差額，於發生當期認列為損益：

1. 為取得符合要件之資產所發生之外幣借款，其產生之兌換差額若視為對利息成本之調整者，為借款成本之一部分，予以資本化作為該項資產之成本。
2. 適用IFRS 9「金融工具」之外幣項目，依金融工具之會計政策處理。
3. 構成報導個體對國外營運機構淨投資一部分之貨幣性項目，所產生之兌換

差額原始係認列為其他綜合損益，並於處分該淨投資時，自權益重分類至損益。

當非貨幣性項目之利益或損失認列為其他綜合損益時，該利益或損失之任何兌換組成部分認列為其他綜合損益。當非貨幣性項目之利益或損失認列為損益時，該利益或損失之任何兌換組成部分認列為損益。

（五） 外幣財務報表之換算

編製合併財務報表時，國外營運機構之資產與負債係以該資產負債表日之收盤匯率換算為新台幣，收益及費損項目係以當期平均匯率換算。因換算而產生之兌換差額認列為其他綜合損益，並於處分該國外營運機構時，將先前已認列於其他綜合損益並累計於權益項下之單獨組成部分之累計兌換差額，於認列處分損益時，自權益重分類至損益。涉及對包含國外營運機構之子公司喪失控制之部分處分，及部分處分對包含國外營運機構之關聯企業或聯合協議之權益後，所保留之權益係一包含國外營運機構之金融資產者，亦按處分處理。

在未喪失控制下部分處分包含國外營運機構之子公司時，按比例將認列於其他綜合損益之累計兌換差額重新歸屬予該國外營運機構之非控制權益，而不認列為損益；在未喪失重大影響或聯合控制下，部分處分包含國外營運機構之關聯企業或聯合協議時，累計兌換差額則按比例重分類至損益。

本公司及子公司因收購國外營運機構產生之商譽及對其資產與負債帳面金額所作之公允價值調整，視為該國外營運機構之資產及負債，並以其功能性貨幣列報。

（六） 資產與負債區分流動與非流動之分類標準

有下列情況之一者，分類為流動資產，非屬流動資產，則分類為非流動資產：

1. 預期於其正常營業週期中實現該資產，或意圖將其出售或消耗。
2. 主要為交易目的而持有該資產。
3. 預期於報導期間後十二個月內實現該資產。
4. 現金或約當現金，但於報導期間後至少十二個月將該資產交換或用以清償負債受到限制者除外。

有下列情況之一者，分類為流動負債，非屬流動負債，則分類為非流動負債：

1. 預期於其正常營業週期中清償該負債。
2. 主要為交易目的而持有該負債。
3. 預期於報導期間後十二個月內到期清償該負債。
4. 不能無條件將清償期限遞延至報導期間後至少十二個月之負債。負債之條

款，可能依交易對方之選擇，以發行權益工具而導致其清償者，並不影響其分類。

（七） 現金及約當現金

現金及約當現金係庫存現金、支票存款、活期存款及可隨時轉換成定額現金且價值變動風險甚小之短期並具高度流動性之定期存款或投資(包括合約期間三個月內之定期存款)。

（八） 金融工具

金融資產與金融負債於本公司及子公司成為該金融工具合約條款之一方時認列。

符合IFRS 9「金融工具」適用範圍之金融資產與金融負債，於原始認列時，係依公允價值衡量，直接可歸屬於金融資產與金融負債(除分類為透過損益按公允價值衡量之金融資產及金融負債外)取得或發行之交易成本，係從該金融資產及金融負債之公允價值加計或減除。

1. 金融資產之認列與衡量

本公司及子公司所有慣例交易金融資產之認列與除列，採交易日會計處理。

本公司及子公司以下列兩項為基礎將金融資產分類為後續按攤銷後成本衡量、透過其他綜合損益按公允價值衡量或透過損益按公允價值衡量之金融資產：

(1) 管理金融資產之經營模式
(2) 金融資產之合約現金流量特性

<u>按攤銷後成本衡量之金融資產</u>

同時符合下列兩條件之金融資產，按攤銷後成本衡量，並以應收票據、應收帳款、按攤銷後成本衡量之金融資產及其他應收款等項目列報於資產負債表：

(1) 管理金融資產之經營模式：持有金融資產以收取合約現金流量
(2) 金融資產之合約現金流量特性：現金流量完全為支付本金及流通在外本金金額之利息

此等金融資產(不包括涉及避險關係者)後續以攤銷後成本【原始認列時衡量之金額，減除已償付之本金，加計或減除該原始金額與到期金額間差額之累積攤銷數(使用有效利息法)，並調整備抵損失】衡量。於除列、透過攤銷程序或認列減損利益或損失時，將其利益或損失認列於損益。

以有效利息法(以有效利率乘以金融資產總帳面金額)或下列情況計算之利息，則認列於損益：

(1) 如屬購入或創始之信用減損金融資產，以信用調整後有效利率乘以金融資產攤銷後成本
(2) 非屬前者，惟後續變成信用減損者，以有效利率乘以金融資產攤銷後成本

透過其他綜合損益按公允價值衡量之金融資產

同時符合下列兩條件之金融資產，按透過其他綜合損益按公允價值衡量，並以透過其他綜合損益按公允價值衡量之金融資產列報於資產負債表：

(1) 管理金融資產之經營模式：收取合約現金流量及出售金融資產
(2) 金融資產之合約現金流量特性：現金流量完全為支付本金及流通在外本金金額之利息

此類金融資產相關損益之認列說明如下：

(1) 除列或重分類前，除減損利益或損失與外幣兌換損益認列於損益外，其利益或損失係認列於其他綜合損益
(2) 除列時，先前認列於其他綜合損益之累積利益或損失係自權益重分類至損益作為重分類調整

(3) 以有效利息法(以有效利率乘以金融資產總帳面金額)或下列情況計算之利息，則認列於損益：

A. 如屬購入或創始之信用減損金融資產，以信用調整後有效利率乘以金融資產攤銷後成本
B. 非屬前者，惟續後變成信用減損者，以有效利率乘以金融資產攤銷後成本

此外，對於屬IFRS 9適用範圍之權益工具，且該權益工具既非持有供交易，亦非適用國際財務報導準則第3號之企業合併中之收購者所認列之或有對價，於原始認列時，選擇(不可撤銷)將其後續公允價值變動列報於其他綜合損益。列報於其他綜合損益中之金額後續不得移轉至損益(處分該等權益工具時，將列入其他權益項目之累積金額，直接轉入保留盈餘)，並以透過其他綜合損益按公允價值衡量之金融資產列報於資產負債表。投資之股利則認列於損益，除非該股利明顯代表部分投資成本之回收。

透過損益按公允價值衡量之金融資產

除前述符合特定條件而按攤銷後成本衡量或透過其他綜合損益按公允價值衡量外，金融資產均採透過損益按公允價值衡量，並以透過損益按公允價值衡量之金融資產列報於資產負債表。

此類金融資產以公允價值衡量，其再衡量產生之利益或損失認列為損益，該認列為損益之利益或損失包含該金融資產所收取之任何股利或利息。

2. 金融資產減損

本公司及子公司對透過其他綜合損益按公允價值衡量之債務工具投資及按攤銷後成本衡量之金融資產，係以預期信用損失認列並衡量備抵損失。透過其他綜合損益按公允價值衡量之債務工具投資係將備抵損失認列於其他綜合損益，且不減少該投資之帳面金額。

本公司及子公司以反映下列各項之方式衡量預期信用損失：

(1) 藉由評估各可能結果而決定之不偏且以機率加權之金額
(2) 貨幣時間價值
(3) 與過去事項、現時狀況及未來經濟狀況預測有關之合理且可佐證之資訊（於資產負債表日無須過度成本或投入即可取得者）

衡量備抵損失之方法說明如下：

(1) 按12個月預期信用損失金額衡量：包括金融資產自原始認列後信用風險未顯著增加，或於資產負債表日判定為信用風險低者。此外，亦包括前一報導期間按存續期間預期信用損失金額衡量備抵損失，但於本期資產負債表日不再符合自原始認列後信用風險已顯著增加之條件者。
(2) 存續期間預期信用損失金額衡量：包括金融資產自原始認列後信用風險已顯著增加，或屬購入或創始之信用減損金融資產。
(3) 對於屬IFRS 15範圍內之交易所產生之應收帳款或合約資產，本公司及子公司採用存續期間預期信用損失金額衡量備抵損失。
(4) 對於屬IFRS 16範圍內之交易所產生之應收租賃款，本公司及子公司採用存續期間預期信用損失金額衡量備抵損失。

本公司及子公司於每一資產負債表日，以比較金融工具於資產負債表日與原始認列日之違約風險之變動，評估金融工具於原始認列後之信用風險是否已顯著增加。另與信用風險相關資訊請詳附註十二。

3. 金融資產除列

本公司及子公司持有之金融資產於符合下列情況之一時除列：

(1) 來自金融資產現金流量之合約權利終止。
(2) 已移轉金融資產且將該資產所有權之幾乎所有風險及報酬移轉予他人。
(3) 既未移轉亦未保留資產所有權之幾乎所有風險及報酬，但已移轉對資產之控制。

一金融資產整體除列時，其帳面金額與已收取或可收取對價加計認列於其他綜合損益之任何累計利益或損失總和間之差額係認列於損益。

4. 金融負債及權益工具

負債或權益之分類

本公司及子公司發行之負債及權益工具係依據合約協議之實質與金融負債及權益工具之定義分類為金融負債或權益。

權益工具

權益工具係指表彰本公司及子公司於資產減除所有負債後剩餘權益之任何合約，本公司及子公司發行之權益工具係以取得之價款扣除直接發行成本後之金額認列。

複合工具

本公司及子公司對所發行之可轉換公司債依其合約條款確認金融負債及權益組成要素。另對所發行之轉換公司債，係於區分權益要素前評估嵌入之買、賣權之經濟特性及風險是否與主債務商品緊密關聯。

不涉及衍生工具之負債部分，其公允價值使用性質相當且不具轉換特性債券之市場利率評估，於轉換或贖回清償前，此部分金額分類為以攤銷後成本衡量之金融負債；至於其他與主契約經濟特性風險不緊密關聯之嵌入式衍生工具部分(例如嵌入之買回權及贖回權經確認其執行價格無法幾乎等於債務商品於每一執行日之攤銷後成本)，除屬權益組成要素外，分類為負債組成要素，並於後續期間以透過損益按公允價值衡量；權益要素之金額則以轉換公司債公允價值減除負債組成部分決定之，其帳面金額於後續之會計期間不予重新衡量。若所發行之轉換公司債不具權益要素，則依IFRS 9混合工具之方式處理。

交易成本依照原始認列可轉換公司債分攤予負債及權益組成部分之比例，分攤至負債及權益組成部分。

轉換公司債持有人於該轉換公司債到期前要求行使轉換權利時，先將負債組成要素之帳面金額調整至轉換當時應有之帳面金額，作為發行普通股之入帳基礎。

金融負債

IFRS 9適用範圍之金融負債於原始認列時，分類為透過損益按公允價值衡量之金融負債或以攤銷後成本衡量之金融負債。

透過損益按公允價值衡量之金融負債

透過損益按公允價值衡量之金融負債，包括持有供交易之金融負債及指定透過損益按公允價值衡量之金融負債。

當符合下列條件之一，分類為持有供交易：

(1) 其取得之主要目的為短期內出售；
(2) 於原始認列時即屬合併管理之可辨認金融工具組合之一部分，且有近期該組合為短期獲利之操作型態之證據；或
(3) 屬衍生工具(財務保證合約或被指定且有效之避險工具之衍生工具除外)。

對於包含一個或多個嵌入式衍生工具之合約，可指定整體混合(結合)合約為透過損益按公允價值衡量之金融負債；當符合下列因素之一而可提供更攸關之資訊時，於原始認列時指定為透過損益按公允價值衡量：

(1) 該指定可消除或重大減少衡量或認列不一致；或
(2) 一組金融負債或一組金融資產及金融負債，依書面之風險管理或投資策略，以公允價值基礎管理並評估其績效，且合併公司內部提供予管理階層之該投資組合資訊，亦以公允價值為基礎。

此類金融負債再衡量產生之利益或損失認列為損益，該認列為損益之利益或損失包含該金融負債所支付之任何利息。

以攤銷後成本衡量之金融負債

以攤銷後成本衡量之金融負債包括應付款項及借款等，於原始認列後，續後以有效利率法衡量。當金融負債除列及透過有效利率法攤提時，將其相關損益及攤銷數認列於損益。

攤銷後成本之計算考量取得時之折價或溢價及交易成本。

金融負債之除列

當金融負債之義務解除、取消或失效時，則除列該金融負債。

當本公司及子公司與債權人間就具重大差異條款之債務工具進行交換，或對現有金融負債之全部或部分條款作重大修改(不論是否因財務困

難)，以除列原始負債並認列新負債之方式處理，除列金融負債時，將其帳面金額與所支付或應支付對價總額(包括移轉之非現金資產或承擔之負債)間之差額認列於損益。

5. 金融資產及負債之互抵

金融資產及金融負債僅於已認列金額目前具互抵之法律行使權利且有意圖以淨額交割或同時變現資產及清償負債時，方能予以互抵並以淨額列示於資產負債表。

（九） 衍生工具

本公司及子公司所持有或發行之衍生工具係用以規避匯率風險及利率風險，其中屬指定且為有效避險者，於資產負債表列報為避險之金融資產或負債；其餘非屬指定且為有效避險者，則於資產負債表列報為透過損益按公允價值衡量之金融資產或金融負債。

衍生工具之原始認列係以衍生工具合約簽訂日之公允價值衡量，並於續後採公允價值衡量。當衍生工具之公允價值為正數時，為金融資產；公允價值為負數時，則為金融負債。衍生工具公允價值變動直接認列於損益，惟涉及避險屬有效部分者，則依避險類型認列於損益或權益項下。

主契約為非金融資產或金融負債者，當嵌入於主契約之衍生工具，其經濟特性及風險與主契約並非緊密關聯，且主契約非屬透過損益按公允價值衡量時，該嵌入式衍生工具應視為獨立之衍生工具處理。

（十） 存貨

存貨按逐項比較之成本與淨變現價值孰低法評價。存貨平時按加權平均法計價。

在製品－包括直接原料、人工及以正常產能分攤之固定製造費用，但不包含借款成本。

淨變現價值係指以資產負債表日正常營業下之估計售價減除至完工尚須投入之估計成本及完成出售所需之估計成本後之餘額。

勞務提供係依據IFRS 15之規定處理，非屬存貨範圍。

（十一） 待出售非流動資產與停業單位

待出售非流動資產或處分群組係指於目前情況下，可依一般條件及商業慣例立即出售，且高度很有可能於一年內完成出售者。分類為待出售之非流動資

產與處分群組係以帳面金額與公允價值減處分成本孰低者衡量。

不動產、廠房及設備與無形資產一經歸屬為待出售後，即不再進行折舊或攤提。

（十二） 採用權益法之投資

本公司及子公司對關聯企業之投資除分類為待出售資產外，係採用權益法處理。關聯企業係指本公司及子公司對其有重大影響者。合資係指本公司及子公司對聯合協議(具聯合控制者)之淨資產具有權利者。

於權益法下，投資關聯企業或合資於資產負債表之列帳，係以成本加計取得後本公司及子公司對該關聯企業或合資淨資產變動數依持股比例認列之金額。對關聯企業或合資投資之帳面金額及其他相關長期權益於採用權益法減少至零後，於發生法定義務、推定義務或已代關聯企業支付款項之範圍內，認列額外損失及負債。本公司及子公司與關聯企業或合資間交易所產生之未實現損益，則依其對關聯企業或合資之權益比例銷除。

當關聯企業或合資之權益變動並非因損益及其他綜合損益項目而發生且不影響本公司及子公司對其持股比例時，本公司及子公司係按持股比例認列相關所有權權益變動。因而所認列之資本公積於後續處分關聯企業或合資時，係按處分比例轉列損益。

關聯企業或合資增發新股時，本公司及子公司未按持股比例認購致使投資比例發生變動，因而使本公司及子公司對該關聯企業或合資所享有之淨資產持份發生增減者，以「資本公積」及「採用權益法之投資」調整該增減數。於投資比例變動為減少時，另將先前已認列於其他綜合損益之相關項目，依減少比例重分類至損益或其他適當科目。前述所認列之資本公積於後續處分關聯企業或合資時，係按處分比例轉列損益。

關聯企業或合資之財務報表係就與集團相同之報導期間編製，並進行調整以使其會計政策與本公司及子公司之會計政策一致。

本公司及子公司於每一報導期間結束日依IAS 28「投資關聯企業及合資」之規定確認是否有客觀證據顯示對關聯企業或合資之投資發生減損，若有減損之客觀證據，本公司及子公司即依IAS 36「資產減損」之規定以關聯企業或合資之可回收金額與帳面金額間之差異數計算減損金額，並將該金額認列於對關聯企業或合資之損益中。前述可回收金額如採用該投資之使用價值，本公司及子公司則依據下列估計決定相關使用價值：

1. 本公司及子公司所享有關聯企業或合資估計未來產生現金流量現值之份額，包括關聯企業或合資因營運所產生之現金流量及最終處分該投資所得之價款；或
2. 本公司及子公司預期由該投資收取股利及最終處分該投資所產生之估計未

來現金流量現值。

因構成投資關聯企業或合資帳面金額之商譽組成項目，並未單獨認列，故無須對其適用IAS 36「資產減損」商譽減損測試之規定。

當喪失對關聯企業之重大影響或對合資之聯合控制時，本公司及子公司係以公允價值衡量並認列所保留之投資部分。喪失重大影響或聯合控制時，該投資關聯企業或合資之帳面金額與所保留投資之公允價值加計處分所得價款間之差額，則認列為損益。此外，當對關聯企業之投資成為對合資之投資，或對合資之投資成為對關聯企業之投資時，本公司及子公司持續適用權益法而不對保留權益作再衡量。

（十三） 不動產、廠房及設備

不動產、廠房及設備係以取得成本為認列基礎，並減除累計折舊及累計減損後列示，前述成本包含不動產、廠房及設備之拆卸、移除及復原其所在地點之成本及因未完工程所產生之必要利息支出。不動產、廠房及設備之各項組成若屬重大，則單獨提列折舊。當不動產、廠房及設備之重大組成項目須被定期重置，本公司及子公司將該項目視為個別資產並以特定耐用年限及折舊方法分別認列。該等被重置部分之帳面金額，則依IAS 16「不動產、廠房及設備」之除列規定予以除列。重大檢修成本若符合認列條件，係視為替換成本而認列為廠房及設備帳面金額之一部分，其他修理及維護支出則認列至損益。
折舊係以直線法按下列資產之估計耐用年限計提：

房屋及建築	1～55年
機器設備	1～18年
運輸設備	4～10年
辦公設備及其他設備	1～50年
使用權資產／租賃資產(註)	5～55年

註： 本公司及子公司自民國一〇八年一月一日起採用IFRS 16規定後租賃資產重分類為使用權資產。

不動產、廠房及設備之項目或任一重要組成部分於原始認列後，若予處分或預期未來不會因使用或處分而有經濟效益之流入，則予以除列並認列損益。

不動產、廠房及設備之殘值、耐用年限及折舊方法係於每一財務年度終了時評估，若預期值與先前之估計不同時，該變動視為會計估計變動。

（十四） 投資性不動產

本公司及子公司自有之投資性不動產係以原始成本衡量，並包含取得該項資產之交易成本。投資性不動產之帳面金額包括於達到成本可認列之條件下，因修繕或新增現有投資性不動產而投入之成本，但一般日常發生之維修費用則不作為其成本之一部分。於原始認列後，除依IFRS 5「待出售非流動資產及停業單位」符合分類為待出售(或包括於分類為待出售之處分群組中)之條件者

外，投資性不動產之衡量係採成本模式，依IAS 16「不動產、廠房及設備」對該模式之規定處理，惟若其由承租人以使用權資產所持有且依IFRS 5之規定非為待出售者，係依IFRS 16之規定處理。

折舊係以直線法按下列資產之估計耐用年限計提：

建築物　　8～60年

投資性不動產在處分、或永久不再使用且預期無法由處分產生未來經濟效益之情況下，即予以除列並認列損益。

本公司及子公司依資產實際用途決定轉入或轉出投資性不動產。

當不動產符合或不再符合投資性不動產定義且有證據顯示用途改變時，本公司及子公司將不動產轉列為投資性不動產或從投資性不動產轉出。

（十五）　租賃

本公司及子公司就合約成立日於民國一〇八年一月一日以後者，評估該合約是否係屬(或包含)租賃。若合約轉讓對已辨認資產之使用之控制權一段時間以換得對價，該合約係屬(或包含)租賃。為評估合約是否轉讓對已辨認資產之使用之控制權一段時間，本公司及子公司評估在整個使用期間是否具有下列兩者：

1. 取得來自使用已辨認資產之幾乎所有經濟效益之權利；及
2. 主導已辨認資產之使用之權利。

本公司及子公司於民國一〇八年一月一日選擇無須重評估合約是否係屬(或包含)租賃。本公司及子公司就先前適用IAS 17及IFRIC 4時已辨認為租賃之合約，適用IFRS 16；另就先前適用IAS 17及IFRIC 4時已辨認為不包含租賃之合約，不適用IFRS 16。

對於合約係屬(或包含)租賃者，本公司及子公司將合約中每一租賃組成部分作為單獨租賃，並與合約中之非租賃組成部分分別處理。對於合約包含一項租賃組成部分以及一項或多項之額外租賃或非租賃組成部分者，本公司及子公司以每一租賃組成部分之相對單獨價格及非租賃組成部分之彙總單獨價格為基礎，將合約中之對價分攤至該租賃組成部分。租賃及非租賃組成部分之相對單獨價格，以出租人(或類似供應者)分別對該組成部分(或類似組成部分)收取之價格為基礎決定。若可觀察之單獨價格並非隨時可得，本公司及子公司最大化可觀察資訊之使用以估計該單獨價格。

本公司及子公司為承租人

除符合並選擇短期租賃或低價值標的資產之租賃外，當本公司及子公司係租賃合約之承租人時，對所有租賃認列使用權資產及租賃負債。

本公司及子公司於開始日，按於該日尚未支付之租賃給付之現值衡量租賃負債。若租賃隱含利率容易確定，租賃給付使用該利率折現。若該利率並非容易確定，使用承租人增額借款利率。於開始日，計入租賃負債之租賃給付，包括與租賃期間內之標的資產使用權有關且於該日尚未支付之下列給付：

1. 固定給付(包括實質固定給付)，減除可收取之任何租賃誘因；
2. 取決於某項指數或費率之變動租賃給付(採用開始日之指數或費率原始衡量)；
3. 殘值保證下承租人預期支付之金額；
4. 購買選擇權之行使價格，若本公司及子公司可合理確定將行使該選擇權；及
5. 租賃終止所須支付之罰款，若租賃期間反映承租人將行使租賃終止之選擇權。

開始日後，本公司及子公司按攤銷後成本基礎衡量租賃負債，以有效利率法增加租賃負債帳面金額，反映租賃負債之利息；租賃給付之支付減少租賃負債帳面金額。

本公司及子公司於開始日，按成本衡量使用權資產，使用權資產之成本包含：

1. 租賃負債之原始衡量金額；
2. 於開始日或之前支付之任何租賃給付，減除收取之任何租賃誘因；
3. 承租人發生之任何原始直接成本；及
4. 承租人拆卸、移除標的資產及復原其所在地點，或將標的資產復原至租賃之條款及條件中所要求之狀態之估計成本。

使用權資產後續衡量以成本減除累計折舊及累計減損損失後列示，亦即適用成本模式衡量使用權資產。

若租賃期間屆滿時標的資產所有權移轉予本公司及子公司，或若使用權資產之成本反映本公司及子公司將行使購買選擇權，則自開始日起至標的資產耐用年限屆滿時，對使用權資產提列折舊。否則，本公司及子公司自開始日起至使用權資產之耐用年限屆滿時或租賃期間屆滿時兩者之較早者，對使用權資產提列折舊。

本公司及子公司適用IAS 36「資產減損」判定使用權資產是否發生減損並

處理任何已辨認之減損損失。

除符合並選擇短期租賃或低價值標的資產之租賃外，本公司及子公司於資產負債表列報使用權資產及租賃負債，並於綜合損益表分別列報與租賃相關之折舊費用及利息費用。

本公司及子公司對短期租賃及低價值標的資產之租賃，選擇按直線基礎或另一種有系統之基礎，將有關該等租賃之租賃給付於租賃期間認列為費用。

本公司及子公司為出租人

本公司及子公司於合約成立日將其每一租賃分類為營業租賃或融資租賃。租賃如移轉附屬於標的資產所有權之幾乎所有風險與報酬，係分類為融資租賃；若未移轉，則分類為營業租賃。於開始日，本公司及子公司於資產負債表認列融資租賃下所持有之資產，並按租賃投資淨額將其表達為應收融資租賃款。

對於合約包含租賃組成部分以及非租賃組成部分，本公司及子公司適用IFRS 15規定分攤合約中之對價。

本公司及子公司按直線基礎或另一種有系統之基礎，將來自營業租賃之租賃給付認列為租金收入。對於營業租賃之非取決於某項指數或費率之變動租賃給付，於發生時認列為租金收入。

本公司及子公司與出租人進行新型冠狀病毒肺炎之租金協商

本公司及子公司與出租人進行新型冠狀病毒肺炎直接相關之租金協商，調整民國一〇九年十二月三十一日以前到期之租金致使租金減少/幾乎等於協商前之租金，該等協商並未重大變動其他租約條款。本公司及子公司選擇採實務權宜作法處理符合前述條件之租金協商，不評估該協商是否為租賃修改，而係將租賃給付之減少於減讓事件或情況發生時認列於損益(帳列其他收益及費損)，並相對調減租賃負債。未採實務權宜作法之其他租金協商仍應評估是否應適用租賃修改之會計處理。

（十六） 無形資產

單獨取得之無形資產於原始認列時係以成本衡量。透過企業合併取得之無形資產成本為收購日之公允價值。無形資產於原始認列後，係以其成本減除累計攤銷及累計減損損失後之金額作為帳面金額。不符合認列條件之內部產生無形資產不予資本化，而係於發生時認列至損益。

無形資產之耐用年限區分為有限及非確定耐用年限。

有限耐用年限之無形資產係於其耐用年限內攤銷，並於存有減損跡象時進行減損測試。有限耐用年限之無形資產攤銷期間及攤銷方法係至少於每一財務年度結束時進行複核。若資產之預估耐用年限與先前之估計不同或未來經濟效益消耗之預期型態已發生改變，則攤銷方法或攤銷期間將予以調整並視為會計估計變動。

非確定耐用年限之無形資產不予攤銷，但於每一年度依個別資產或現金產生單位層級進行減損測試。非確定耐用年限之無形資產係於每期評估是否有事件及情況繼續支持該資產之耐用年限仍屬非確定。若耐用年限由非確定改為有限耐用年限時，則推延適用。

無形資產之除列所產生之利益或損失係認列至損益。

電腦軟體

電腦軟體成本於其估計效益年限(三年至五年)採直線法攤提。

客戶關係

客戶關係於其估計效益年限(十年)採直線法攤提。

商標權

單獨取得之商標權以取得成本認列，因企業合併所取得之商標按收購日之公允價值認列。商標權於其有限耐用年限(十年)採直線法攤提。

本公司及子公司無形資產會計政策彙總如下：

	電腦軟體	客戶關係	商標權
耐用年限	有限	10年	10年
使用之攤銷方法	於具有經濟效益期間以直線法攤銷	於估計效益年限以直線法攤銷	於有限耐用年限以直線法攤銷
內部產生或外部取得	外部取得	外部取得	外部取得

（十七） 其他非流動資產

主係陳飾品，如玉石及檜木等藝術品，以取得成本為入帳基礎，平時不計列折舊，實際處分時再沖銷成本。

（十八） 非金融資產之減損

本公司及子公司於每一報導期間結束日評估所有適用IAS 36「資產減損」之資產是否存有減損跡象。如有減損跡象或須針對某一資產每年定期進行減損測試，本公司及子公司即以個別資產或資產所屬之現金產生單位進行測試。減損測試結果如資產或資產所屬現金產生單位之帳面金額大於其可回收金額，則認列減損損失。可回收金額為淨公允價值或使用價值之較高者。

本公司及子公司於每一報導期間結束日針對商譽以外之資產，評估是否有跡象顯示先前已認列之減損損失可能已不存在或減少。如存有此等跡象，本公司及子公司即估計該資產或現金產生單位之可回收金額。若可回收金額因資產之估計服務潛能變動而增加時，則迴轉減損。惟迴轉後帳面金額不超過資產在未認列減損損失情況下，減除應提列折舊或攤銷後之帳面金額。

商譽所屬之現金產生單位或群組，不論有無減損跡象，係每年定期進行減損測試。減損測試結果如須認列減損損失，則先行減除商譽，減除不足之數再依帳面金額之相對比例分攤至商譽以外之其他資產。商譽之減損，一經認列，嗣後不得以任何理由迴轉。

繼續營業單位之減損損失及迴轉數係認列於損益。

（十九） 負債準備

負債準備之認列條件係因過去事件所產生之現時義務(法定義務或推定義務)，於清償義務時，很有可能需要流出具經濟效益之資源，且該義務金額能可靠估計。當本公司及子公司預期某些或所有負債準備可被歸墊時，只有當歸墊幾乎完全確定時認列為單獨資產。若貨幣時間價值影響重大時，負債準備以可適當反映負債特定風險之現時稅前利率折現。負債折現時，因時間經過而增加之負債金額，認列為借款成本。

若義務事項係於一段期間發生，則公課支付負債係逐漸認列。

（二十） 庫藏股票

本公司及子公司於取得母公司股票(庫藏股票)時係以取得成本認列並作為權益之減項。庫藏股票交易之價差認列於權益項下。

（二十一） 收入認列

本公司及子公司與客戶合約之收入主要包括銷售商品及提供勞務，會計處理分別說明如下：

銷售商品

本公司及子公司製造並銷售商品，於承諾之商品運送至客戶端且客戶取得其控制(即客戶主導該商品之使用並取得該商品之幾乎所有剩餘效益之能力)時認列收入，主要商品為高單價機器設備，以合約敘明之價格為基礎認列收入，其餘銷售商品之交易，通常附有數量折扣(以特定期間累積銷售總額為基礎)。因此，收入以合約敘明之價格為基礎，並減除估計之數量折扣金額。本公司及子公司以累積經驗並採期望值估計數量折扣產生之變動對價，惟其範圍僅限於與變動對價相關之不確定性於後續消除時，所認列之累計收入金額高度很有可能不會發生重大迴轉之部分。在協議之特定期間，對預期之數量折扣亦相對認列退款負債。

本公司及子公司銷售商品交易之授信期間為30天~90天，大部分合約於商品移轉控制且具有無條件收取對價之權利時，即認列應收帳款，該等應收帳款通常期間短且不具重大財務組成部分；少部分合約，具有已移轉商品予客戶惟仍未具無條件收取對價之權利，則認列合約資產，合約資產另須依IFRS9規定按存續期間預期信用損失金額衡量備抵損失。

提供勞務

本公司及子公司提供之勞務服務主要為加工及水洗等服務，該等服務屬單獨定價或協商，係以合約期間為基礎提供維修服務，由於本公司及子公司係於合約期間提供維修服務，將使客戶於合約期間取得該等機器設備之維修效益，屬於隨時間逐步滿足之履約義務，故以時間經過採直線法認列收入。

本公司及子公司大部分合約協議價款係於維修服務提供後之合約期間平均收取，當具有已移轉勞務予客戶惟仍未具無條件收取對價之權利時，即認列合約資產。然有部分合約，由於簽約時即先向客戶收取部分對價，本公司及子公司承擔須於續後提供勞務之義務，故認列為合約負債。

本公司及子公司前述合約負債轉列收入之期間通常不超過一年，並未導致重大財務組成部分之產生。

（二十二） 借款成本

直接可歸屬於取得、建造或生產符合要件之資產的借款成本，予以資本化為該資產成本之一部分。其他所有借款成本則認列為發生期間之費用。借款成本係包括與舉借資金有關而發生之利息及其他成本。

（二十三） 政府補助

本公司及子公司在能合理確信將符合政府補助所定條件，並可收到政府補助之經濟效益流入時，始認列政府補助收入。當補助與資產有關時，政府補助則認列為遞延收入並於相關資產預期耐用年限分期認列為收益；當補助與費用項目有關時，政府補助係以合理而有系統之方法配合相關成本之預期發生期間認列為收益。

本公司及子公司取得之非貨幣性政府補助時，以名目金額認列所收取之資產與補助，並於標的資產之預期耐用年限與效益消耗型態分期等額於綜合損益表認列收益。與自政府或相關機構獲取低於市場利率之貸款或類似輔助視為額外的政府補助。

（二十四） 退職後福利計畫

本公司及國內子公司員工退休辦法適用於所有正式任用之員工，員工退休基金全數提存於勞工退休準備金監督委員會管理，並存入退休基金專戶，由於上述退休金係以退休準備金監督委員會名義存入，與本公司及國內子公司完全分離，故未列入上開合併財務報表中。國外子公司及分公司員工退休辦法係依當地法令規定辦理。

對於屬確定提撥計畫之退職後福利計畫，本公司及國內子公司每月負擔之員工退休金提撥率，不得低於員工每月薪資百分之六，所提撥之金額認列為當期費用；國外子公司及分公司則依當地特定比例提撥並認列為當期費用。

對於屬確定福利計畫之退職後福利計畫，依據預計單位福利法於年度報導期間結束日按精算報告提列。淨確定福利負債(資產)再衡量數包括計畫資產報酬與資產上限影響數之任何變動，並減除包含於淨確定福利負債(資產)淨利息之金額，以及精算損益。淨確定福利負債(資產)再衡量數於發生時，列入其他綜合損益項下，並立即認列於保留盈餘。前期服務成本為計畫修正或縮減所產生之確定福利義務現值之變動數，且於下列兩者較早之日期認列為費用：

1. 當計畫修正或縮減發生時；及
2. 當本公司及子公司認列相關重組成本或離職福利時。

淨確定福利負債(資產)淨利息係由淨確定福利負債(資產)乘以折現率決定，兩者均於年度報導期間開始時決定，再考量該期間淨確定福利負債(資產)因提撥金及福利支付產生之任何變動。

期中期間之退休金成本則採用前一年度結束日依精算決定之退休金成本率，以年初至當期末為基礎計算，並針對該結束日後之重大市場波動，及重大縮減、清償或其他重大一次性事項加以調整並予以揭露。

（二十五）股份基礎給付交易

本公司及子公司與員工間權益交割之股份基礎給付交易，其成本係以權益工具之給與日公允價值衡量。公允價值係以適當之定價模式衡量。

權益交割之股份基礎給付交易之成本係於服務條件及績效條件達成之期間內逐期認列，並相對認列權益之增加。於既得日前每一報導期間結束日針對權益交割交易所認列之累計費用，係反映既得期間之經過及本公司及子公司對最終將既得之權益工具數量之最佳估計。每一報導期間期初及期末針對股份基礎給付交易所認列之累計成本變動數，則認列至該期間之損益。

股份基礎給付獎酬最終若未符合既得條件，則無須認列任何費用。但權益交割交易之既得條件如係與市價條件或非既得條件有關，則在所有服務或績效條件均已達成之情況下，無論市價條件或非既得條件是否達成，相關費用仍予以認列。

於修改權益交割交易條件時，則至少認列未修改下之原始給付成本。股份基礎交易之交易條件修改若增加股份基礎給付交易之公允價值總數或對員工有利時，則認列額外之權益交割交易成本。

權益交割之股份基礎給付獎酬計畫若被取消，則視為於取消日即已既得，並立即認列尚未認列之剩餘股份基礎給付費用，此包括企業或員工可控制之非既得條件並未達成之獎酬計畫。若原先取消之獎酬係由新的獎酬計畫取代且於給與日即被確認將取代被取消之獎酬計畫，則將取消及新給與之獎酬計畫視同原始獎酬計畫之修改。

流通在外選擇權之稀釋效果將於計算稀釋每股盈餘時，以額外股份計算其稀釋效果。

發行限制員工權利股票時，係以給與日所給與之權益商品公允價值為基礎，於既得期間認列薪資費用及相對之權益增加；於給與日時本公司及子公司認列員工未賺得酬勞，員工未賺得酬勞屬過渡科目，於合併資產負債表中作為權益減項，並依時間經過轉列薪資費用。

本公司及子公司於給與日就收取之員工所支付價款，依估計離職率，對屬於預計將於既得期間內離職員工所支付價款部份認列負債，並對屬於預計最終既得員工所支付價款部份認列為權益。

（二十六） 所得稅

所得稅費用(利益)係指包含於決定本期損益中，與當期所得稅及遞延所得稅有關之彙總數。

當期所得稅

與本期及前期有關之本期所得稅負債(資產)，係以報導期間結束日已立法或實質性立法之稅率及稅法衡量。當期所得稅與認列於其他綜合損益或直接認列於權益之項目有關者，係分別認列於其他綜合損益或權益而非損益。

未分配盈餘加徵營利事業所得稅部分，於股東會決議分配盈餘之日列為所得稅費用。

遞延所得稅

遞延所得稅係就報導期間結束日，資產與負債之課稅基礎與其於資產負債表之帳面金額間所產生之暫時性差異予以計算。

除下列兩者外，所有應課稅暫時性差異皆予認列為遞延所得稅負債：

1. 商譽之原始認列；或非屬企業合併交易所產生，且於交易當時既不影響會計利潤亦不影響課稅所得(損失)之資產或負債原始認列；
2. 因投資子公司、關聯企業及聯合協議權益所產生，其迴轉時點可控制且於可預見之未來很有可能不會迴轉之應課稅暫時性差異。

除下列兩者外，可減除暫時性差異、未使用課稅損失及未使用所得稅抵減產生之遞延所得稅資產，於很有可能有未來課稅所得之範圍內認列：

1. 與非屬企業合併交易，且於交易當時既不影響會計利潤亦不影響課稅所得(損失)之資產或負債原始認列所產生之可減除暫時性差異有關；
2. 與投資子公司、關聯企業及聯合協議權益所產生之可減除暫時性差異有關，僅於可預見之未來很有可能迴轉且迴轉當時有足夠之課稅所得以供該暫時性差異使用之範圍內認列。

遞延所得稅資產及負債係以預期資產實現或負債清償當期之稅率衡量，該稅率並以報導期間結束日已立法或實質性立法之稅率及稅法為基礎。遞延所得稅資產及負債之衡量係反映報導期間結束日預期回收資產或清償負債帳面金額之方式所產生之租稅後果。遞延所得稅與不列於損益之項目有關者，亦不認列於損益，而係依其相關交易認列於其他綜合損益或直接認列於權益。遞延所得

稅資產於每一報導期間結束日予以重新檢視並認列。

遞延所得稅資產與負債僅於本期所得稅資產及本期所得稅負債之互抵具有法定執行權，且遞延所得稅係屬同一納稅主體並與由同一稅捐機關課徵之所得稅有關時，可予互抵。

另子公司之所得稅依照各子公司當地稅務法令規定如下：

1. 如興製衣(柬埔寨)有限公司依規定需每月按離岸價格之總額預付1%企業所得稅，年度再按課稅所得額計算20%企業所得稅。惟當地政府已核可免予按離岸價格之總額預付1%企業所得稅至民國一一一年。
2. GDM Enterprise Co., Ltd.、Nishiku Enterprise Co., Ltd.、Morning Glory Garment Enterprise Co., Ltd.、JD & Toyoshima Co., Ltd.、Paneffort (Cambodia) Garment Co., Ltd.、J.M. Bag & Case (Cambodia) Co., Ltd.、True Power Garment Corporation Ltd.、Zhen Tai Garment (Cambodia) Co., Ltd.、T & K Garment Industry Co., Ltd.、Splendid Chance International Ltd.、Great Union (Cambodia) Garment Co., Ltd. 及 Nagapeace Corporation Limited，依柬埔寨當地法令所得稅稅率為20%。
3. 如興(尼加拉瓜)(股)公司、自由貿易區國際作業馬拿瓜(股)公司設立於尼加拉瓜自由出口工業區，依當地法令分別得享有自開業後10年的免稅期間(第11年以後為60%免稅)。
4. 如興製衣(薩爾瓦多)(股)公司設立於薩爾瓦多自由區，依當地法令享有免徵所得稅優惠。
5. 如興(上海)進出口有限公司、常州東奧服裝有限公司、白城市美達服裝有限公司、重慶市酉陽縣迪利斯製衣有限公司、常州市穗滿國際貿易有限公司及上海如勝紡織科技發展有限公司，依據中華人民共和國企業所得法及實施條例，所得稅稅率為25%。
6. 3Y Universal Co., Ltd、玖地製造有限公司、玖地貿易有限公司、西奧製造有限公司、奧夢製造有限公司、長陽紡織有限公司及Xynergy Semiconductor Corporation Limited，依香港稅務條例，利得稅率為16.5%。
7. JD United Manufacturing Pte. Limited (Singapore)，依新加坡當地法令所得稅稅率為17%。
8. Tanzania Tooku Garments Co., Ltd.，依坦尚尼亞聯合共和國當地法令所得稅稅率為30%。
9. ADNY Group, Inc.、ADNY Apparel, Inc.、Nanjing USA, Inc.及Paneffort, LLC.，依美國當地法令所得稅稅率為21%。
10. 株式會社 3Y及JDU Tokyo Trading 株式會社，依日本當地法令所得稅稅率為23.2%。

（二十七） 企業合併與商譽

企業合併係採用收購法進行會計處理。企業合併之移轉對價、所取得之可辨認資產及承擔之負債，係以收購日之公允價值衡量。收購者針對每一企業合併，係以公允價值或被收購者可辨認淨資產之相對比例衡量非控制權益。所發生之收購相關成本係當期費用化並包括於管理費用。

本公司及子公司收購業務時，係依據收購日所存在之合約條件、經濟情況及其他相關情況，進行資產與負債分類與指定是否適當之評估，包括被收購者所持有主契約中嵌入式衍生金融工具之分離考量。

企業合併如係分階段完成者，則收購者先前所持有被收購者之權益，係以收購日之公允價值重新衡量，並將所產生之利益或損失認列為當期損益。

收購者預計移轉之或有對價將以收購日之公允價值認列。被視為資產或負債之或有對價，其續後之公允價值變動將依IFRS 9規定認列為當期損益或其他綜合損益之變動。惟或有對價如係分類為權益時，則在其最終於權益項下結清前，均不予以重新衡量。

商譽之原始衡量係所移轉之對價加計非控制權益後之總數，超過本公司及子公司所取得可辨認資產與負債公允價值之金額；此對價如低於所取得淨資產公允價值，其差額則認列為當期損益。

商譽於原始認列後，係以成本減累計減損衡量。因企業合併所產生之商譽自取得日起分攤至集團中預期自此合併而受益之每一現金產生單位，無論被收購者之其他資產或負債是否歸屬於此等現金產生單位。每一受攤商譽之單位或單位群組代表為內部管理目的監管商譽之最低層級，且不大於彙總前之營運部門。

處分部分包含商譽之現金產生單位時，此處分部分之帳面金額包括與被處分營運有關之商譽。所處分之商譽，係依據該被處分營運與所保留部分之相對可回收金額予以衡量。

（二十八） 季節性變化

本公司及子公司之營運具有季節性，因為市場對本公司及子公司之產品於下半年度需求較高，以致下半年度之營業收入通常較上半年度為高。

五、 重大會計判斷、估計及假設不確定性之主要來源

本公司及子公司編製合併財務報告時，管理階層須於報導期間結束日進行判斷、估計及假設，此將影響收入、費用、資產與負債報導金額及或有負債之揭露。然而，這些重大假設與估計之不確定性可能導致資產或負債之帳面金額須於未來期間進行重大調整之結果。

（一） 判斷

在採用本公司及子公司會計政策之過程中，管理階層進行下列對合併財務報告金額認列最具有重大影響之判斷：

營業租賃承諾－本公司及子公司為出租人

本公司及子公司對投資性不動產組合已簽訂商業不動產租約。基於對其約定條款之評估，本公司及子公司仍保留這些不動產所有權之重大風險及報酬，並將該等租約以營業租賃處理。

（二） 估計及假設

於報導期間結束日對有關未來所作之估計及假設不確定性之主要來源資訊，具有導致資產及負債帳面金額於下一財務年度重大調整之重大風險。茲說明如下：

1. 金融工具之公允價值

當認列於資產負債表之金融資產及金融負債公允價值無法由活絡市場取得時，公允價值將運用評價技術來決定，包括收益法(例如現金流量折現模式)或市場法，這些模式所用之假設變動將會影響所報導金融工具之公允價值。請詳附註十二。

2. 非金融資產之減損

當資產或現金產生單位之帳面金額大於其可回收金額時，即發生減損。可回收金額係指公允價值減處分成本與使用價值，二者孰高者。公允價值減處分成本之計算，是依據於衡量日，市場參與者間在有秩序之交易中出售資產所能收取或移轉負債所需支付之價格，經減除直接可歸屬於處分資產或現金產生單位之增額成本後之金額。使用價值是基於現金流量折現模式之計算。現金流量之預估係依據未來五年之預算，且不含本公司及子公司尚未承諾之重組，或為加強該被測試現金產生單位資產績效所需之未來重大投資。可回收金額容易受到現金流量折現模式所使用的折現率及基於外推目的所使用之預期未來現金流入與成長率之影響。用以決定不同現金產生單位可回

收金額之主要假設，包括敏感度分析，請詳附註六之說明。

3. 退職後福利計畫

退職後福利計畫之確定福利成本與確定福利義務現值係取決於精算評價。精算評價牽涉各種不同假設，包括：折現率及預期薪資之增減變動等。

4. 或有對價之公允價值衡量

因企業合併所產生的或有事項，係於收購日時以公允價值評價，以作為企業合併之一部分。當或有事項符合衍生金融工具之定義時即屬金融負債，並於續後之每一報導期間結束日以公允價值重新衡量。公允價值之決定係基於現金流量之折現。關鍵假設則考慮達成每一績效指標之可能性及折現因子。

5. 股份基礎給付交易

本公司及子公司與員工間之權益交割交易成本，係以給與日之權益工具公允價值衡量。估計股份基礎給付交易之公允價值時，應依給與條款決定最佳之定價模式。此估計亦要求決定定價模式所使用之最佳參數，包括：認股權的預期存續期間、預期波動率、預期股利率，以及對其所作之假設。對用於衡量股份基礎給付交易公允價值所使用的假設及模式，請詳附註六之說明。

6. 所得稅

所得稅的不確定性存在於對複雜稅務法規之解釋、產生未來課稅所得的金額及時點。由於廣泛的國際商業關係與契約的長期性和複雜性，其實際結果與所作假設間產生之差異，或此等假設於未來之改變，可能迫使將已入帳的所得稅利益和費用於未來予以調整。對所得稅之提列，係依據本公司及子公司營業所在各國之稅捐機關可能的查核結果，所作之合理估計。所提列的金額是基於不同因素，例如：以往稅務查核經驗及課稅主體與所屬稅捐機關對稅務法規解釋之不同。此解釋之差異，因集團個別企業所在地之情況，而可能產生各種議題。

未使用之課稅損失與所得稅抵減遞轉後期及可減除暫時性差異，係於未來很有可能產生課稅所得或有應課稅暫時性差異之範圍內，認列遞延所得稅資產。決定遞延所得稅資產可認列之金額係以未來課稅所得及應課稅暫時性差異可能發生之時點及水準併同未來之稅務規劃策略為估計之依據。

7. 應收款項及其他應收款項－減損損失之估計

本公司及子公司應收款項及其他應收款項減損損失之估計係採用存續期間預計信用損失金額衡量，將依據合約可收取之合約現金流量(帳面金額)與預期收取之現金流量(評估前瞻資訊)兩者間差額之現值為信用損失，惟短期應收款之折現影響不重大，信用損失以未折現之差額衡量。若未來實際現金流量少於預期，可能會產生重大減損損失，請詳附註六。

8. 存貨

存貨淨變現價值之估計值係考量存貨發生毀損、全部或部分過時或售價下跌等情況，以估計時可得之存貨預期變現金額之最可靠證據為之，請詳附註六。

六、 重要會計項目之說明

（一） 現金及約當現金

	110年12月31日	109年12月31日
庫存現金	$ 98,033	$ 38,433
活期及支票存款	922,763	615,447
定期存款(註)	-	-
合　　計	$ 1,020,796	$ 653,880

註：係合約期間三個月內到期之定期存款。

本公司及子公司現金及約當現金未有提供擔保之情事，提款受限制之活期存款及質押定期存款及合約期間到期日在三個月以上之定期存款，業已轉列按攤銷後成本衡量之金融資產。

（二） 按攤銷後成本衡量之金融資產－流動

	110年12月31日	109年12月31日
使用受限制之活期存款	$ 476,751	$ 446,545
定期存款	260,192	286,722
小　　計(總帳面金額)	736,943	733,267
減：備抵損失	-	-
合　　計	$ 736,943	$ 733,267

本公司及子公司將部分金融資產分類為按攤銷後成本衡量之金融資產，備抵損失相關資訊請詳附註六(十八)，提供擔保情形請詳附註八，信用風險相關資訊請詳附註十二。

（三） 應收帳款淨額及應收帳款－關係人淨額

	110年12月31日	109年12月31日
應收帳款	$ 3,232,723	$ 4,227,364
減：備抵損失	(615,844)	(232,528)
小　　計	2,616,879	3,994,836
應收帳款-關係人	-	47,595
減：備抵損失	-	-
小　　計	-	47,595
合　　計	$ 2,616,879	$ 4,042,431

本公司及子公司之應收帳款提供擔保之情況，請詳附註八。

本公司及子公司涉及應收帳款移轉交易之相關資訊請詳附註十二(十三)。

本公司及子公司對客戶之授信期間通常為30天至90天。本公司及子公司於民國一一〇及一〇九年十二月三十一日之應收款項總帳面金額分別為3,232,723仟元及4,274,959仟元，備抵損失相關資訊詳附註六(十八)，信用風險相關資訊請詳附註十二。

（四） 其他應收款及其他應收款－關係人淨額

	110年12月31日	109年12月31日
資金融通	$ 54,921	$ 115,347
應收退稅款	110,120	102,374
應收利息	34,542	35,618
無追索權之應收帳款讓售(待向銀行收取)	179,491	487,232
其　　他	543,695	537,553
減:備抵損失	(260,384)	(266,479)
小　　計	662,385	1,011,645
其他應收款－關係人	41,247	220,128
減：備抵損失	-	-
小　　計	41,247	220,128
合　　計	$ 703,632	$ 1,231,773

本公司及子公司備抵損失相關資訊詳附註六(十八)，信用風險相關資訊請詳附註十二。

（五） 存貨

	110年12月31日	109年12月31日
原料及物料	$ 573,307	$ 810,323
在　製　品	1,429,317	1,106,094
製　成　品	1,518,616	1,434,949
商　　品	690,874	624,830
合　　計	$ 4,212,114	$ 3,976,196

本公司及子公司民國一一〇及一〇九年度銷貨成本分別為14,291,492仟元及14,204,235仟元，其中包括認列存貨跌價回升利益(損失)分別為(28,906)仟元及42,382仟元。

存貨跌價回升利益係因處分已提列跌價損失之呆滯存貨將其備抵存貨跌價損失迴轉所致。

（六） 預付款項

	110年12月31日	109年12月31日
預付租金	$ 9,655	$ 2,604
預付保險費	36	233
預付貨款	655,089	898,277
進項稅額	15,740	15,820
留抵稅額	9,980	8,360
預付費用	6,625	4,934
其　　他	25,441	29,044
合　　計	$ 722,566	$ 959,272

（七） 採用權益法之投資

本公司及子公司採用權益法之投資明細如下：

	110年12月31日		109年12月31日	
被投資公司名稱	金額	持股比例	金額	持股比例
投資關聯企業：				
3Y Universal Co., Ltd	$ -	-	$ 91,869	23%
Paneffort, LLC.	10,795	39%	-	-
合　　計	$ 10,795		$ 91,869	

本公司及子公司於民國一〇八年十月三十一日透過子公司JD United (BVI) Limited取得3Y Universal Co., Ltd. 23%具有表決權之股份，取得價款為84,544仟元，於民國一一〇年十一月透過子公司玖地製造有限公司取得Paneffort,LLC.39%具有表決權之股份，取得價款為美金390,000元(約新台幣10,795仟元)，該投資對本公司及子公司並非重大，其彙總性財務資訊依所享有份額合計列示如下：

	110年度	109年度
繼續營業單位本期淨損	$ 1,533	$ 11,228
本期其他綜合損益(稅後淨額)	-	-
本期綜合損益總額	$ 1,533	$ 11,228

本公司及子公司於民國一一〇年一月二十九日透過子公司JD United (BVI) Limited取得3Y Universal Co., Ltd. 28%具有表決權之股份，取得價款為124,748仟元，與本公司及子公司原始持股23%，合計已達過半股權並具有控制力。

(1) 民國一一〇及一〇九年度採用權益法之關聯企業之損益及其他綜合損益份額，係按其他會計師查核簽證之財務報表認列。

(2) 前述投資關聯企業於民國一一〇及一〇九年十二月三十一日並無或有負債或資本承諾，亦未有提供擔保之情事。

(八) 不動產、廠房及設備

	110年12月31日	109年12月31日
自用之不動產、廠房及設備	$ 3,612,024	$ 3,875,700
營業租賃出租之不動產、廠房及設備	45	60
合　計	$ 3,612,069	$ 3,875,760

	土地	房屋及建築	機器設備	辦公及其他設備	運輸設備	未完工程	合計
成本：							
110年1月1日	$ 923,847	$ 756,310	$3,181,025	$1,684,206	$ 55,562	$ 201,768	$6,802,718
增添	-	36,212	61,275	35,375	1,798	195,293	329,953
處分	-	(7,340)	(66,786)	(8,021)	(2,491)	(21,170)	(105,808)
移轉	-	60,341	(28,375)	78,730	2,182	(119,069)	(6,191)
匯率變動之影響	(4,180)	(19,373)	(100,303)	(55,866)	(1,059)	(4,865)	(185,646)
110年12月31日	$ 919,667	$ 826,150	$3,046,836	$1,734,424	$ 55,992	$ 251,957	$6,835,026
折舊及減損：							
110年1月1日	$ 9,962	$ 399,004	$1,592,095	$ 879,462	$ 46,435	$ -	$2,926,958
折舊	-	44,966	267,334	137,495	4,032	-	453,827
減損	-	-	7,029	-	-	-	7,029
處分	-	(6,973)	(59,806)	(2,160)	(2,365)	-	(71,304)
移轉	-	(3,329)	(20,765)	22,791	720	-	(583)
匯率變動之影響	-	(10,465)	(53,122)	(28,507)	(876)	-	(92,970)
110年12月31日	$ 9,962	$ 423,203	$1,732,765	$1,009,081	$ 47,946	$ -	$3,222,957
淨帳面金額：							
110年12月31日	$ 909,705	$ 402,947	$1,314,071	$ 725,343	$ 8,046	$ 251,957	$3,612,069

	土地	房屋及建築	機器設備	辦公及其他設備	運輸設備	未完工程	合計
成本：							
109年1月1日	$ 931,685	$ 753,892	$2,785,155	$1,628,858	$ 62,193	$ 136,328	$6,298,111
增添	-	37,313	156,219	85,154	2,491	271,961	553,138
處分	-	-	(119,964)	(66,060)	(7,443)	-	(193,467)
移轉	-	94	486,713	103,814	-	(166,357)	424,264
匯率變動之影響	(7,838)	(34,989)	(127,098)	(67,560)	(1,679)	(40,164)	(279,328)
109年12月31日	$ 923,847	$ 756,310	$3,181,025	$1,684,206	$ 55,562	$ 201,768	$6,802,718
折舊及減損：							
109年1月1日	$ 9,962	$ 375,619	$1,479,018	$ 795,703	$ 50,011	$ -	$2,710,313
折舊	-	41,969	237,381	144,918	4,314	-	428,582
處分	-	-	(44,999)	(19,370)	(6,048)	-	(70,417)
匯率變動之影響	-	(18,584)	(79,305)	(41,789)	(1,842)	-	(141,520)
109年12月31日	$ 9,962	$ 399,004	$1,592,095	$ 879,462	$ 46,435	$ -	$2,926,958
淨帳面金額：							
109年12月31日	$ 913,885	$ 357,306	$1,588,930	$ 804,744	$ 9,127	$ 201,768	$3,875,760

本公司建築物之重大組成部分主要為建物及裝修工程，並分別按其耐用年限20年至50年、1年至8年提列折舊。

本公司及子公司民國一一〇及一〇九年度經評估應認列之減損損失7,029仟元及0仟元，截至民國一一〇及一〇九年十二月三十一日累計減損為37,954仟元及31,000仟元。

本公司及子公司民國一一〇及一〇九年十二月三十一日座落於柬埔寨之土地金額美金1,370仟元，因受柬埔寨當地法令之規定，尚無法以如興製衣(柬埔寨)有限公司名義辦理過戶，暫以陳信宏先生及甘金城先生之名義辦理土地所有權登記，雙方並於民國九十六年簽訂不動產借名登記契約，明定雙方之權利及義務。

不動產、廠房及設備提供擔保情形，請詳附註八。

（九） 無形資產

	電腦軟體成本	商標權	客戶關係	商譽（含人力資源）	合計
成本：					
110年1月1日	$ 216,753	$ 1,897	$3,147,038	$5,191,649	$8,557,337
增添	949	-	-	163,580	164,529
匯率影響數	(5,095)	(53)	(24,798)	(17,850)	(47,796)
110年12月31日	$ 212,607	$ 1,844	$3,122,240	$5,337,379	$8,674,070
109年1月1日(追溯調整後)	$ 219,652	$ 1,997	$3,193,224	$5,217,033	$8,631,906
增添	4,637	-	-	-	4,637
匯率影響數	(7,536)	(100)	(46,186)	(25,384)	(79,206)
109年12月31日	$ 216,753	$ 1,897	$3,147,038	$5,191,649	$8,557,337
攤銷及減損：					
110年1月1日	$ 52,497	$ 1,798	$ 898,679	$2,128,893	$3,081,867
攤銷	20,687	97	308,710	-	329,494
減損損失	-	-	-	475,884	475,884
匯率影響數	(1,298)	(52)	-	(5,102)	(6,452)
110年12月31日	$ 71,886	$ 1,843	$1,207,389	$2,599,675	$3,880,793
109年1月1日(追溯調整後)	$ 28,819	$ 1,694	$ 585,900	$2,128,893	$2,745,307
攤銷	25,729	197	312,779	-	338,705
匯率影響數	(2,051)	(93)	-	-	(2,144)
109年12月31日	$ 52,497	$ 1,798	$ 898,679	$2,128,893	$3,081,867
淨帳面金額：					
110年12月31日	$ 140,721	$ 1	$1,914,851	$2,737,704	$4,793,277
109年12月31日	$ 164,256	$ 99	$2,248,359	$3,062,756	$5,475,470

	110年度	109年度
營業費用	$ 329,494	$ 338,705

（十） 商譽之減損測試

為減損測試目的，因企業合併所取得之商譽，已分攤至下列現金產生單位如下：

分攤至每一現金產生單位之商譽之帳面金額：

	110年12月31日	109年12月31日
現金產生單位A	$2,272,545	$2,584,154
現金產生單位B(註)	465,159	478,603
合　　計	$2,737,704	$3,062,757

註：商譽帳面值110年12月31日與109年12月31日差異係匯率影響所致。

現金產生單位A

現金產生單位A之可回收金額於民國一一〇及一〇九年十二月三十一日分別為9,143,175仟元及12,772,198仟元，此可回收金額已根據使用價值決定，而使用價值係採用經管理階層所核定五年期財務預算之現金流量預測計算而得。現金流量預測已更新以反映相關營運情況之變動。現金流量預測所使用之稅前折現率於民國一一〇及一〇九年十二月三十一日分別為11.4%~12.47%及11.2%，且超過五年期間之現金流量於民國一一〇及一〇九年十二月三十一日係分別以成長率2%及1.7%予以外推。此成長率約當所屬產業之長期平均成長率。管理階層已依據此分析之結果，於民國一一〇及一〇九年度分別認列減損損失475,884仟元及0仟元。

現金產生單位B

現金產生單位B之可回收金額於民國一一〇及一〇九年十二月三十一日分別為2,005,001仟元及2,111,251仟元，此可回收金額已根據使用價值決定，而使用價值係採用經管理階層所核定五年期財務預算之現金流量預測計算而得。現金流量預測已更新以反映相關營運情況之變動。現金流量預測所使用之稅前折現率於民國一一〇及一〇九年十二月三十一日分別為11.4%及10%，且超過五年期間之現金流量於民國一一〇及一〇九年十二月三十一日係分別以成長率2.2%及2.3%予以外推。此成長率約當所屬產業之長期平均成長率。該分析結果顯示現金產生單位B於民國一一〇及一〇九年度未有減損。

用以計算使用價值之關鍵假設

現金產生單位A及現金產生單位B之使用價值計算對下列假設最為敏感：

(1) 毛利率
(2) 折現率
(3) 用以外推超過預算期間之現金流量成長率

毛利率－利率係依據財務預算期間最近年度之毛利率並參酌未來市場趨勢予以估計。

折現率－折現率係代表市場當時對每一現金產出單位特定風險之評估(關於貨幣之時間價值及尚未納入現金流量估計之相關資產個別風險)。折現率計算係基於本公司營運部門之特定情況，且自其加權平均資金成本(WACC)所衍生。WACC同時考量負債與權益。權益之成本係自本公司之投資者對投資之預期報酬所衍生，而負債之成本則係基於本公司有義務償還之附息借款。

成長率估計－成長率係依據歷史經驗評估，本公司預算之長期平均成長率，業已考量產品推陳出新速度和整體經濟環境而予以調整。

假設變動之敏感性

有關現金產生單位之使用價值評估，管理階層相信前述關鍵假設並無相當可能之變動，而使該單位之帳面金額重大超過其可回收金額。

比較期間資訊修改

本公司及子公司並無非確定耐用年限之無形資產，因企業合併所取得之商譽係分攤至預期可自合併綜效獲益之各現金產生單位群組，並於各年度結束日對商譽之可回收金額進行減損評估，以使用價值作為可回收金額之計算基礎。使用價值之計算係採用本公司十三年期財務預算之現金流量預測依稅前折現率計算而得，現金流量預測業已反映產品需求之變動。本公司及子公司已對商譽之可回收金額進行減損評估，本公司及子公司截至民國一一〇年十二月三十一日已認列商譽之累計減損損失2,574,294仟元。

雖本公司及子公司於民國一〇八年二月十二日經董事會決議通過進行Nanjing USA, Inc. 股權買賣協議，惟原屬該公司訂單之銷售利潤與現金流入仍歸屬原營業單位，本公司及子公司原有產能係按照既有工廠提供生產加工服務，股權買賣成就與否並不影響該公司與本公司及子公司之業務往來，是故本公司及子公司於編製財務預測作為商譽減損評估依據時，依經營策略將該公司之訂單納入，然依金融監督管理委員會金管證審字第1080314371號及其後續來函所示，認為不得將期後併購Nanjing USA Inc.之效益納入商譽減損評估，本公司及子公司遂依前述金管會函，將Nanjing USA Inc.移轉訂單對本公司及子公司挹注之生產效益影響數，全數自民國一〇七年度商譽減損測試評估中剔除，並認列商譽減損損失，影響金額新台幣1,102,819仟元。

Nanjing USA Inc.為美國沃爾瑪賣場(Walmart)重要牛仔褲供應商，Nanjing USA Inc.為避免未來中美貿易戰之可能衝擊，持續積極尋找中國以外之生產基地以為因應，是故Nanjing USA Inc.與本公司及子公司洽談業務往來有其充分之必要性與合理性，本公司及子公司於經營方針上既有新增銷售通路之規劃與策略調整，故加入Nanjing USA Inc.新增訂單，同時調降其他部分客戶之訂單以為因應，係依照公司經營策略所為之最佳安排。

前述認列商譽無形資產減損，係肇因於商譽減損測試評估財務預測中營收來源假設認定不同，不影響本公司及子公司產能安排，亦不影響因應中美貿易戰可能衝擊Nanjing USA Inc.移轉訂單之規劃。

（十一） 短期借款

	利率區間(%)	110年12月31日	109年12月31日
無擔保銀行借款	1.80~2.30	$ 540,000	$ 540,000
擔保銀行及融資公司借款	2.20~6.00	4,972,915	5,514,190
信用狀借款	1.15~5.90	217,222	228,610
合　　計		$ 5,730,137	$ 6,282,800

本公司及子公司截至民國一一〇及一〇九年十二月三十一日，尚未使用之短期借款額度分別約為2,220,359仟元及2,143,195仟元。

擔保借款之擔保情形請詳附註八。

（十二） 負債準備

	員工福利負債準備	銷貨退回及折讓準備	合計
110年1月1日	$ 1,991	$ 33,140	$ 35,131
當期新增之負債準備	-	-	-
當期使用之負債準備	-	(10,494)	(10,494)
當期迴轉之未使用金額	-	-	-
兌換差額	-	(819)	(819)
110年12月31日餘額	$ 1,991	$ 21,827	$ 23,818

	員工福利負債準備	銷貨退回及折讓準備	合計
109年1月1日	$ 1,991	$ 65,294	$ 67,285
當期新增之負債準備	-	5,740	5,740
當期使用之負債準備	-	(35,703)	(35,703)
當期迴轉之未使用金額	-	-	-
兌換差額	-	(2,191)	(2,191)
109年12月31日餘額	$ 1,991	$ 33,140	$ 35,131

負債準備分析如下：

	110年12月31日	109年12月31日
流動	$ 23,818	$ 35,131

（十三） 長期借款

民國一一〇及一〇九年十二月三十一日長期借款明細如下：

債權人	110年12月31日	利率(%)	償還期間及辦法
彰化銀行	$ 10,705	2.00	自109年7月16日至112年7月16日，每1個月為一期分36期，每期依年金法按月攤還本息。
臺灣中小企業銀行	30,138	1~1.84	自109年6月20日至112年6月20日，每1個月為一期分36期，前12期按月付息，自13期起，每期依年金法按月攤還本息。
合作金庫銀行	38,362	1.84	自109年11月13日至112年11月13日，每1個月為一期分36期，前12期按月付息，自13期起，每期依年金法按月攤還本息。
合作金庫銀行	3,835	1.00	自109年11月18日至112年11月18日，每1個月為一期分36期，前12期按月付息，自13期起，每期依年金法按月攤還本息。
合作金庫銀行	6,000	1.50	自109年12月9日至112年12月9日，每1個月為一期分36期，前12期按月付息，自13期起，每期依年金法按月攤還本息。
中國租賃(股)公司	43,720	2.75	自110年3月10日至112年3月10日，每1個月為一期分24期償還，利息按月支付
安泰銀行外幣擔保借款(美金8,320仟元)	230,298	3.18	自110年4月29日至113年4月29日，每1個月為一期分24期償還，利息按月支付。
滙豐銀行外幣擔保借款(美金10,417仟元)	288,333	2.94	自110年1月12日至113年1月12日，每1個月為一期分36期償還，利息按月支付。
滙豐銀行外幣擔保借款(美金7,778仟元)	215,289	2.95	自110年11月12日至113年11月12日，每1個月為一期分36期償還，利息按月支付。
滙豐銀行外幣擔保借款(美金1,286仟元)	35,589	2.50	自106年5月9日至111年5月9日，每3個月為一期分20期償還，利息按月支付。
Toyoshima And Co., Ltd. 外幣擔保借款(美金70仟元)	1,938	2.00	自104年10月14日至111年9月30日，每6個月為一期分11期償還，利息按半年度支付。
領航融資租賃有限公司(美金1,558仟元)	43,117	12.07	自110年11月26日至112年11月26日，每1個月為一期分24期償還，利息按月支付。
創富融資租賃（上海）有限公司(美金23仟元)	647	11.99	自108年6月21日至111年6月21日，每1個月為一期分36期償還，利息按月支付。
小　　計	947,971		
減：一年內到期	(410,263)		
合　　計	$ 537,708		

債權人	109年12月31日	利率(%)	償還期間及辦法
彰化銀行	$ 17,293	2.00	自109年7月16日至112年7月16日，每1個月為一期分36期，每期依年金法按月攤還本息。
臺灣中小企業銀行	40,000	1~1.84	自109年6月20日至112年6月20日，每1個月為一期分36期，前12期按月付息，自13期起，每期依年金法按月攤還本息。
合作金庫銀行	40,000	1.84	自109年11月13日至112年11月13日，每1個月為一期分36期，前12期按月付息，自13期起，每期依年金法按月攤還本息。
合作金庫銀行	4,000	1.00	自109年11月18日至112年11月18日，每1個月為一期分36期，前12期按月付息，自13期起，每期依年金法按月攤還本息。
合作金庫銀行	2,812	1.50	自109年12月9日至112年12月9日，每1個月為一期分36期，前12期按月付息，自13期起，每期依年金法按月攤還本息。
滙豐銀行外幣擔保借款(美金3,032元)	86,359	2.89	自107年9月5日至110年9月5日，每1個月為一期分36期償還，利息按月支付
滙豐銀行外幣擔保借款(美金3,857仟元)	109,851	2.47	自106年5月9日至111年5月9日，每3個月為一期分20期償還，利息按月支付
Toyoshima And Co., Ltd. 外幣擔保借款(美金140仟元)	3,987	2.00	自104年10月14日至111年9月30日，每6個月為一期分11期償還，利息按半年度支付
小　計	304,302		
減：一年內到期	(177,845)		
合　計	$ 126,457		

擔保借款之擔保情形請詳附註八。

（十四） 特別股負債

	110年12月31日	109年12月31日
甲種特別股	$ -	$ -
乙種特別股	24,000	24,000
丙種特別股	6,120	6,120
	30,120	30,120
減：特別股折價-乙種特別股	151	(748)
	30,271	29,372
減：一年內到期	(30,271)	-
	$ -	$ 29,372

本公司之子公司發行之可轉換特別股因無法免除支付現金或金融資產予持有人之義務，故依規定轉換特別股之轉換選擇權與主債務分離，並分別認列為權益與負債。主債務係依發行日之公允價值衡量之金額;權益組成係依原始發行價款減除負債組成要素之公允價值後之餘額，帳列資本公積。

本公司及子公司於民國一〇三年二月十七日發行之甲種特別股3,000仟股，每股面額10元，以10元價格發行，計30,000仟元。甲種特別股係屬可轉換特別股，其中3,000仟股於民國109年2月轉換為普通股。

甲種特別股之發行條件如下：

1. 特別股發行期間自發行日起計七年，屆時本公司及子公司依公司法相關規定按實際發行價格加計累積尚未補足及當年度截至收回日應發放之股息收回全部流通在外甲種特別股。

2. 特別股股息訂為年率 8%，於年度決算後如有盈餘，依法繳納所得稅、彌補以往年度虧損、按章程提列法定盈餘及特別盈餘公積後之餘額，儘先分派當年度應分派及以前年度累積未分派特別股股息；特別股股東除受領前述定率之特別股股息外，不得參加普通股關於盈餘及資本公積為撥充資本之分派。

3. 甲種特別股期滿前，特別股股東得要求本公司及子公司收回所持有之甲種特別股，但本公司及子公司有權決定是否接受，如接受，本公司及子公司須以原發行價買回，此時累積未分派或分派不足額之股息不予以發放，甲種特別股得於發行期間內以每 3.4 股轉換為 1 股普通股。

4. 本公司及子公司於民國一〇七年九月二十七日及民國一〇七年十月八日董事會及股東臨時會分別擬議及決議通過修訂上述甲種特別股發行條件 3.，若本公司及子公司接受特別股股東要求而以原發行價買回甲種特別股時，累積未分派或分派不足額之股息予以發放。

本公司及子公司於民國一〇四年一月九日發行之乙種特別股 8,000 仟股，每股面額 10 元，以 10 元價格發行，計 80,000 仟元。乙種特別股係屬可轉換特別股，其中 5,600 仟股於民國 110 年 11 月轉換為普通股。

乙種特別股之發行條件如下：

1. 特別股發行期間自發行日起計七年，屆時本公司及子公司依公司法相關規定按實際發行價格加計累積尚未補足及當年度截至收回日應發放之股息收回全部流通在外乙種特別股。

2. 特別股股息訂為年率 2%，於年度決算後如有盈餘，依法繳納所得稅、彌補以往年度虧損、按章程提列法定盈餘及特別盈餘公積後之餘額，儘先分派當年度應分派及以前年度累積未分派特別股股息；特別股股東除受領前述定率之特別股股息外，不得參加普通股關於盈餘及資本公積為撥充資本之分派。

3. 乙種特別股期滿前，特別股股東得要求本公司及子公司收回所持有之乙種特別股，但本公司及子公司有權決定是否接受，如接受，本公司及子公司

須以原發行價買回，此時累積未分派或分派不足額之股息不予以發放，乙種特別股得於發行期間內以每 3.4 股轉換為 1 股普通股。

4. 本公司及子公司於民國一〇七年九月二十七日及民國一〇七年十月八日董事會及股東臨時會分別擬議及決議通過修訂上述乙種特別股發行條件(3)，若本公司及子公司接受特別股股東要求而以原發行價買回乙種特別股時，累積未分派或分派不足額之股息予以發放。

本公司及子公司分別於民國一〇四年五月十九日、民國一〇四年六月二十五日及民國一〇四年九月十五日發行之丙種特別股 17,000 仟股、510 仟股及 2,916 仟股，每股面額 10 元，以 10 元價格發行，計 204,260 仟元。丙種特別股係屬可轉換特別股，其中 1,386 仟股及 18,428 仟股已分別於民國 109 年 2 月及 110 年 11 月轉換為普通股。

丙種特別股之發行條件如下：

1. 特別股發行期間自發行日起計七年，屆時本公司及子公司依公司法相關規定按實際發行價格加計累積尚未補足及當年度截至收回日應發放之股息收回全部流通在外丙種特別股。

2. 特別股股息訂為年率 8%，於年度決算後如有盈餘，依法繳納所得稅、彌補以往年度虧損、按章程提列法定盈餘及特別盈餘公積後之餘額，儘先分派當年度應分派及以前年度累積未分派特別股股息；特別股股東除受領前述定率之特別股股息外，不得參加普通股關於盈餘及資本公積為撥充資本之分派。

3. 丙種特別股期滿前，特別股股東得要求本公司及子公司收回所持有之丙種特別股，但本公司及子公司有權決定是否接受，如接受，本公司及子公司須以原發行價買回，此時累積未分派或分派不足額之股息不予以發放，丙種特別股得於發行期間內以每 3.4 股轉換為 1 股普通股。

4. 本公司及子公司於民國一〇七年九月二十七日及民國一〇七年十月八日董事會及股東臨時會分別擬議及決議通過修訂上述丙種特別股發行條件(3)，若本公司及子公司接受特別股股東要求而以原發行價買回丙種特別股時，累積未分派或分派不足額之股息予以發放。

（十五） 退職後福利計畫

確定提撥計畫

本公司及國內子公司依「勞工退休金條例」訂定之員工退休辦法係屬確定提撥計畫。依該條例規定，本公司及國內子公司每月負擔之勞工退休金提撥率，不得低於員工每月薪資百分之六。本公司及國內子公司業已依照該條例訂定之員工退休辦法，每月依員工薪資百分之六提撥至勞工保險局之個人退休金帳戶。

於中國大陸境內之子公司依所在地政府法令規定，依員工薪資總額之一定比例提撥養老保險金，繳付予政府有關部門，專戶儲蓄於各員工獨立帳戶。

本公司之其他國外子公司及分公司依當地法令規定提撥退休金至相關退休金管理事業。

本公司及子公司民國一一〇及一〇九年度認列確定提撥計畫之費用金額分別為 54,652 仟元及 34,309 仟元。

確定福利計畫

本公司依「勞動基準法」訂定之員工退休金辦法係屬確定福利計畫，員工退休金之支付係根據服務年資之基數及核准其退休時一個月平均工資計算。十五年以內(含)的服務年資滿一年給與兩個基數，超過十五年之服務年資每滿一年給與一個基數，惟基數累積最高以 45 個基數為限。本公司依勞動基準法規定按月就薪資總額 2%提撥退休金基金，以勞工退休準備金監督委員會名義專戶儲存於臺灣銀行之專戶。另本公司於每年年度終了前，估算前述勞工退休準備金專戶餘額，若該餘額不足給付次一年度內預估符合退休條件之勞工依前述計算之退休金數額者，將於次年度三月底前一次提撥其差額。

由勞動部依據勞工退休基金收支保管及運用辦法進行資產配置，基金之投資以自行經營及委託經營方式，兼採主動與被動式管理之中長期投資策略進行投資。考量市場、信用、流動性等風險，勞動部設定基金風險限額與控管計畫，使在不過度承擔風險下有足夠彈性達成目標報酬。該基金之運用，其每年決算分配之最低收益，不得低於依當地銀行二年定期存款計算之收益，若有不足，則經主管機關准後由國庫補足。因本公司無權參與該基金之運作及管理，故無法依國際會計準則第 19 號第 142 段規定揭露計畫資產公允價值之分類。截至民國一一〇及一〇九年十二月三十一日，本公司之確定福利計畫預期於下一年度提撥 138 仟元及 216 仟元。

彙整確定福利計畫認列至損益之成本如下：

	110年度	109年度
當期服務成本	$ -	$ -
淨確定福利資產之淨利息	(7)	(31)
合　　計	$ (7)	$ (31)

確定福利義務現值及計畫資產公允價值之調節如下：

	110年12月31日	109年12月31日	109年1月1日
確定福利義務現值	$ (5,206)	$ (4,822)	$ (7,048)
計畫資產之公允價值	3,849	2,948	2,686
其他非流動(負債)資產－淨確定福利(負債)資產之帳列數	$ (1,357)	$ (1,874)	$ (4,362)

淨確定福利(負債)資產之調節：

	確定福利 義務現值	計畫資產 公允價值	淨確定福利 (負債)資產
109年1月1日	$ (7,048)	$ 2,686	$ (4,362)
當期服務成本	-	-	-
利息(費用)收入	(38)	7	(31)
小　　計	(38)	7	(31)
確定福利負債/資產再衡量數：			
財務假設變動產生之精算損益	(78)	-	(78)
經驗調整	(2,328)	98	(2,230)
小　　計	(2,406)	98	(2,308)
支付之福利	4,670	-	4,670
雇主提撥數	-	157	157
109年12月31日	(4,822)	2,948	(1,874)
當期服務成本	-	-	-
利息(費用)收入	(11)	5	(6)
小　　計	(11)	5	(6)
確定福利負債/資產再衡量數：			
人口統計假設變動所產生之精算損益	(121)	-	(121)
財務假設變動產生之精算損益	88	-	88
經驗調整	(340)	50	(290)
小　　計	(373)	50	(323)
支付之福利	-	-	-
雇主提撥數	-	846	846
110年12月31日	$ (5,206)	$ 3,849	$ (1,357)

下列主要假設係用以決定本公司之確定福利計畫：

	110年12月31日	109年12月31日
折 現 率	0.69%	0.38%
預期薪資增加率	2.50%	2.50%

每一重大精算假設之敏感度分析如下：

	110年度		109年度	
	確定福利義務增加	確定福利義務減少	確定福利義務增加	確定福利義務減少
折現率增加0.25%	$ -	$ 73	$ -	$ 71
折現率減少0.25%	74	-	73	-
預期薪資增加0.25%	59	-	58	-
預期薪資減少0.25%	-	60	-	59

進行前述敏感度分析時係假設其他假設不變之情況下，單一精算假設（例如：折現率或預期薪資)發生合理可能之變動時，對確定福利義務可能產生之影響進行分析。由於部分精算假設相互有關，實務上甚少僅有單一精算假設發生變動，故此分析有其限制。

本期敏感度分析所使用之方法與假設與前期並無不同。

（十六） 權益

1. 普通股

截至民國一一〇及一〇九年十二月三十一日止，本公司額定股本分別為 15,000,000 仟元及 12,000,000 仟元，已發行股本分別為 8,189,149 仟元及 8,200,469 仟元，每股票面金額 10 元，分為 818,915 仟股及 820,047 仟股。每股享有一表決權及收取股利之權利。

2. 資本公積

依法令規定，資本公積除填補公司虧損外，不得使用，公司無虧損時，超過票面金額發行股票所得之溢額及受領贈與之所得產生之資本公積，每年得以實收資本之一定比率為限撥充資本，前述資本公積亦得按股東原有股份之比例以現金分配。

3. 庫藏股票

本公司於民國一〇九年三月二十五日經董事會決議，為維持公司信用及股東權益，於民國一〇九年三月二十六日至五月二十四日間預計買回公司股份 6,900 仟股，實際買回 3,477 仟股，金額共計 31,401 仟元。其買回目的於民國一〇九年七月十四日經董事會決議變更為激勵員工及提昇員工向心力買回庫藏股轉讓與員工，自買回股份之日起三年內，一次或分次轉

讓予員工。

本公司於民國一〇九年五月十五日經董事會決議，註銷逾期未轉讓庫藏股 83,388 仟股，每股平均價格為 16.9155 元，共 1,410,547 仟元。減資基準日為民國一〇九年五月三十日，股本減少金額共計 833,880 仟元，資本公積減少金額共 576,667 仟元。

本公司於民國一〇九年八月十三日經董事會決議，轉讓員工庫藏股3,477仟股，每股轉讓價格9.03元，董事會當日之收盤價為12.3元，實際認股為3,477仟股，因股份基礎給付交易而認列之費用為11,367仟元。

本公司於民國一〇九年九月二十二日經董事會決議，為維持公司信用及股東權益，於民國一〇九年九月二十三日至十一月二十二日間預計買回公司股份10,000仟股，截至民國一〇九年十二月三十一日已實際買回1,132仟股，金額共計13,657仟元。

本公司於民國一一〇年一月二十日經董事會決議，註銷逾期未轉讓庫藏股1,132仟股，每股平均價格為12.06元，共13,657仟元。減資基準日為民國一一〇年一月二十日，股本減少金額共計11,320仟元，資本公積減少金額共2,337仟元。

截至民國一一〇年十二月三十一日及民國一〇九年十二月三十一日止，本公司持有庫藏股票分別為 0 仟元及 13,657 仟元，股數分別為 0 仟股及 1,132 仟股。

4. 盈餘分派及股利政策

依本公司章程規定，年度決算如有盈餘，依下列順序分派之：

(1) 提繳稅捐。
(2) 彌補虧損。
(3) 提存百分之十為法定盈餘公積。
(4) 其他依法令規定或依主管機關命令提列或迴轉特別盈餘公積。
(5) 其餘由董事會依股利政策擬定盈餘分派案，提報股東會。

本公司分配股利之政策，須視公司目前及未來之投資環境、資金需求、國內外競爭狀況及資本預算等因素，兼顧股東利益、平衡股利及公司長期財務規劃等，每年依法由董事會擬具分派案，提報股東會。股東股利之發放，其中現金股利不高於股利總額之50%。

依公司法規定，法定盈餘公積應提撥至其總額已達實收資本額為止。法定盈餘公積得彌補虧損。公司無虧損時，得以法定盈餘公積超過實收資本額百分之二十五之部分按股東原有股份之比例發放新股或現金。

本公司於民國一一〇年七月十五日之股東常會，決議盈虧撥補案，因本公司為累積虧損，故不分派盈餘。

本公司於民國一〇九年六月三十日經股東會通過減資彌補虧損，以法定盈餘公積22,341仟元及資本公積-普通股股票溢價3,811,194仟元彌補虧損。

有關員工酬勞及董監酬勞估列基礎及認列金額之相關資訊請詳附註六(二十)。

5. 非控制權益

	110年度	109年度
期初餘額(註)	$ 651,814	$ 935,427
子公司增加資本及其他調整	333	59,713
透過企業合併取得	61,337	-
對子公司所有權變動	(88,594)	(326,267)
歸屬於非控制權益之本期淨利(損)	(18,519)	16,818
歸屬於非控制權益之其他綜合損益：		
國外營運機構財務報表換算之兌換差額	(13,075)	(33,877)
關聯企業及合資之透過其他綜合損益按公允價值衡量之權益工具投資未實現評價損益	-	-
與可能重分類之項目相關之所得稅	-	-
收購子公司已發行之股份	-	-
處分子公司	-	-
實際取得或處分子公司股權價格與帳面價值差額(追溯調整後)	-	-
期末餘額	$ 593,296	$ 651,814

註：民國109年1月1日係追溯調整後金額。

（十七） 營業收入

	110年度	109年度
客戶合約之收入		
商品銷售收入	$ 16,233,747	$ 13,812,878
加工收入	45,270	3,026,752
水洗收入	196,108	213,349
其他營業收入	8,005	21,418
租賃收入	4,120	3,435
合　　計	$ 16,487,250	$ 17,077,832

本公司及子公司與客戶合約之收入相關資訊如下：

1. 收入細分

	110年1月1日至12月31日			
	通路部門	產銷部門	租賃部門	合計
銷售商品(註)	$ 5,345,269	$ 10,896,483	$ -	$ 16,241,752
提供勞務	-	241,378	-	241,378
租賃收入	-	-	4,120	4,120
合　　計	$ 5,345,269	$ 11,137,861	$ 4,120	$ 16,487,250
收入認列時點：				
於某一時點	$ 5,345,269	$ 11,137,861	$ -	$ 16,483,130
隨時間逐步滿足	-	-	4,120	4,120
合　　計	$ 5,345,269	$ 11,137,861	$ 4,120	$ 16,487,250

	109年1月1日至12月31日			
	通路部門	產銷部門	租賃部門	合計
銷售商品(註)	$ 4,562,457	$ 9,271,839	$ -	$ 13,834,296
提供勞務	-	3,240,101	-	3,240,101
租賃收入	-	-	3,435	3,435
合　　計	$ 4,562,457	$ 12,511,940	$ 3,435	$ 17,077,832
收入認列時點：				
於某一時點	$ 4,562,457	$ 12,511,940	$ -	$ 17,074,397
隨時間逐步滿足	-	-	3,435	3,435
合　　計	$ 4,562,457	$ 12,511,940	$ 3,435	$ 17,077,832

註： 銷售商品包含商品銷售收入及帳列其他營業收入之銷售樣品收入。

2. 合約餘額

合約負債－流動

	110年12月31日	109年12月31日
銷售商品	$ 37,048	$ 24,342

本公司及子公司民國一一〇及一〇九年度合約負債餘額重大變動之說明如下：

	110年度	109年度
期初餘額本期轉列收入	$ (1,004)	$ (1,600)
本期預收款增加(扣除本期發生並轉列收入)	13,710	17,886

3. 分攤至尚未履行之履約義務之交易價格

本公司及子公司截至民國一一〇年十二月三十一日止，尚未滿足(包括部分未滿足)之履約義務分攤之交易價格共計37,048仟元，預期約100%將於未來一年內認列收入。

本公司及子公司截至民國一〇九年十二月三十一日止，尚未滿足(包括部分未滿足)之履約義務分攤之交易價格共計24,342仟元，預期約100%將於未來一年內認列收入。

4. 自取得或履行客戶合約之成本中所認列之資產：無。

（十八） 預期信用減損損失(利益)

	110年度	109年度
營業費用－預期信用減損損失(利益)		
應收款項	$ 391,180	$ 19,202
其他應收款項	-	(11,835)
合　計	$ 391,180	$ 7,367

與信用風險相關資訊請詳附註十二。

本公司及子公司之按攤銷後成本衡量之金融資產，於民國一一〇及一〇九年十二月三十一日評估係屬信用風險低者，且由於本公司及子公司之交易對象皆係屬信用良好之銀行等金融機構，因此皆以十二個月預期信用損失(損失率為0%)衡量之備抵損失，金額為0仟元。

本公司及子公司之應收款項(包含應收票據及應收帳款)採存續期間預期信用損失金額衡量備抵損失，於民國一一〇及一〇九年十二月三十一日評估備抵損失金額之相關說明如下：

應收票據及應收帳款則考量交易對手信用等級、區域及產業等因素區分群組，並採用準備矩陣衡量備抵損失，相關資訊如下：

	110年12月31日				
		逾期天數			
	未逾期	0-90天	91-180天	181天以上(註2)	合　　計
總帳面金額	$ 1,886,667	$ 676,713	$ 84,713	$ 584,847	$ 3,232,940
損失率(%)	-	-	-	50%~100%	
存續期間預期信用損失	-	-	(32,155)	(583,689)	(615,844)
帳面金額	$ 1,886,667	$ 676,713	$ 52,558	$ 1,158	$ 2,617,096

	109年12月31日				
		逾期天數			
	未逾期	0-90天	91-180天	181天以上(註2)	合　　計
總帳面金額	$ 2,658,785	$1,037,326	$ 218,506	$ 312,791	$ 4,227,408
損失率(%)	-	-	-	50%~100%	
存續期間預期信用損失	-	-	-	(232,528)	(232,528)
帳面金額	$ 2,658,785	$1,037,326	$ 218,506	$ 80,263	$ 3,994,880

註1： 本公司及子公司之應收票據皆屬未逾期。
註2： 本公司及子公司之帳齡逾360天以上者，因預期收回可能性低，已提列100%之備抵損失。

本公司及子公司之其他應收款亦採存續期間預期信用損失衡量備抵損失，截至民國一一〇及一〇九年十二月三十一日，本公司及子公司其他應收款總額分別為964,016仟元及1,498,252仟元，考量交易對手信用情形，已分別計提260,384仟元及266,479仟元之備抵損失，其餘未有重大信用風險。

本公司及子公司之應收帳款之備抵損失變動資訊如下：

	應收帳款	其他應收款
110年1月1日	$ 232,528	$ 266,479
本期提列(迴轉)金額	392,561	-
因無法收回而沖銷	(1,381)	-
匯率變動之影響	(7,864)	(6,095)
110年12月31日	$ 615,844	$ 260,384

	應收帳款	其他應收款
109年1月1日	$ 216,580	$ 286,316
本期提列(迴轉)金額	19,202	(11,835)
因無法收回而沖銷	(1,522)	-
匯率變動之影響	(1,732)	(8,002)
109年12月31日	$ 232,528	$ 266,479

（十九） 租賃

1. 本公司及子公司為承租人

本公司及子公司承租多項不同之資產，包括不動產(土地、房屋及建築)及辦公設備。各個合約之租賃期間介於1年至15年間，合約中並未對本公司及子公司加諸任何限制條款。

租賃對本公司及子公司財務狀況、財務績效及現金流量之影響說明如下：

(1) 資產負債表認列之金額

A. 使用權資產

使用權資產之帳面金額

	110年12月31日	109年12月31日
土　　地	$ 14,443	$ 17,090
土地使用權	8,118	8,601
房屋及建築	426,395	534,566
機器設備	42,705	43,939
運輸設備	4,020	2,746
辦公設備	54	101
其他設備	16,788	20,193
合　　計	$ 512,523	$ 627,236

本公司及子公司民國一一〇及一〇九年度對使用權資產分別增添94,943仟元及71,643仟元。

B. 租賃負債

	110年12月31日	109年12月31日
流　　動	$ 96,328	$ 133,578
非 流 動	319,645	366,265
合　　計	$ 415,973	$ 499,843

租賃負債之折現率為年利率1.5264%~14%。

本公司及子公司租賃負債之利息費用請詳附註六(二十一)財務成本；租賃負債之到期分析請詳附註十二(五)流動性風險管理。

(2) 綜合損益表認列之金額

使用權資產之折舊

	110年度	109年度
土　　地	$ 2,167	$ 2,230
土地使用權	384	472
房屋及建築	164,964	187,477
機器設備	-	27,755
運輸設備	2,667	3,339
辦公設備	47	96
其他設備	2,838	2,920
合　　計	$ 173,067	$ 224,289

(3) 承租人與租賃活動相關之收益及費損

	110年度	109年度
短期租賃之費用	$ 90,769	$ 100,119

(4) 承租人與租賃活動相關之現金流出

本公司及子公司於民國一一〇及一〇九年度租賃之現金流出總額分別為149,330仟元及189,379仟元。

(5) 其他與租賃活動相關之資訊

租賃延長之選擇權及租賃終止之選擇權

本公司及子公司部分之不動產租賃合約包括租賃延長之選擇權及租賃終止之選擇權。於決定租賃期間時，具有標的資產使用權之不可取消期間，併同可合理確定本公司及子公司將行使租賃延長之選擇權所涵蓋之期間，及可合理確定本公司及子公司將不行使租賃終止之選擇權所涵蓋之期間。此等選擇權之使用可將管理合約之經營彈性極大化。所具有之大多數租賃延長之選擇權及租賃終止之選擇權僅可由本公司及子公司行使。開始日後發生重大事項或情況重大改變(係在承租人控制範圍內且影響本公司及子公司是否可合理確定將行使先前於決定租賃期間時所未

包含之選擇權，或將不行使先前於決定租賃期間時所包含之選擇權)時，本公司及子公司重評估租賃期間。

2. 本公司及子公司為出租人(適用IFRS 16相關之揭露)

自有之投資性不動產由於未移轉附屬於標的資產所有權之幾乎所有風險與報酬，分類為營業租賃。

	110年度	109年度
營業租賃認列之租賃收益		
固定租賃給付之相關收益	$ 4,120	$ 3,435

（二十） 員工福利、折舊及攤銷費用功能別彙總表如下：

功能別 / 性質別	110年度			109年度		
	屬於營業成本者	屬於營業費用者	合計	屬於營業成本者	屬於營業費用者	合計
員工福利費用						
薪資費用	$ 2,446,800	$ 610,739	$ 3,057,539	$ 2,833,372	$ 587,745	$ 3,421,117
勞健保費用	78,792	101,851	180,643	73,970	95,340	169,310
退休金費用	13,992	40,660	54,652	8,722	25,618	34,340
董事酬金	-	10,591	10,591	-	10,749	10,749
其他員工福利費用	75,841	17,446	93,287	79,288	14,852	94,140
折舊費用	517,711	109,123	626,894	564,126	90,354	654,480
攤銷費用	1,155	328,339	329,494	2,646	336,059	338,705

本公司依章程規定年度如有獲利，應提撥不低於百分之五為員工酬勞，及提撥百分之二為董監酬勞。但尚有累積虧損時，應預先保留彌補數額。前述員工酬勞以股票或現金為之，應由董事會以董事三分之二以上之出席及出席董事過半數同意之決議行之，並報告股東會。有關董事會通過之員工酬勞及董監酬勞相關資訊，請至臺灣證券交易所之「公開資訊觀測站」查詢。

本公司於民國一一〇及一〇九年度為待彌補虧損，故無須估列員工酬勞及董監酬勞。惟如估列數與董事會決議實際配發金額有差異時，則列為次年度損益。

本公司於民國一一〇年三月二十九日董事會決議不發放民國一〇九年員工酬勞及董監酬勞，其與民國一〇九年度財務報告以費用列帳之金額並無差異。

（二十一） 營業外收入及支出

1. 其他收入

	110年度	109年度
租金收入	$ 137	$ 137
利息收入		
銀行存款利息	3,978	13,571
其他利息收入	71	75
小　　計	4,049	13,646
其他收入－其他(註)	155,155	202,394
合　　計	$ 159,341	$ 216,177

2. 其他利益及損失

	110年度	109年度
處分不動產、廠房及設備(損失)利益	$ (3,372)	$ 9,419
處分投資利益	8,790	-
淨外幣兌換利益(損失)	(160,964)	(198,104)
減損損失	(482,913)	-
透過損益按公允價值衡量之金融資產利益(損失)(註)	-	8,066
租賃修改利益	1,416	639
什項利益(支出)	(31,720)	(67,736)
合　　計	$ (668,763)	$ (247,716)

註： 民國一〇九年度皆係強制透過損益按公允價值衡量之金融資產所產生。

3. 財務成本

	110年度	109年度
銀行借款之利息	$ 214,507	$ 251,100
租賃負債之利息	52,061	48,552
信用狀還款利息	2,919	5,838
特別股股息	3,294	(1,647)
融資租賃之利息	-	524
押金設算息	6	6
合　　計	$ 272,787	$ 304,373

（二十二） 其他綜合損益組成部分

	110年度				
	當期產生	當期重分類調整	其他綜合損益	所得稅利益(費用)	稅後金額
不重分類至損益之項目：					
確定福利計畫之再衡量數	$ 65	$ -	$ (323)	$ 65	$ (258)
採用權益法認列之關聯企業及合資之其他綜合損益之份額－不重分類至損益之項目	-	-	-	-	-
後續可能重分類至損益之項目：					
國外營運機構財務報表換算之兌換差額	(35,200)	-	(35,200)	-	(35,200)
本期其他綜合損益	$ (35,135)	$ -	$ (35,523)	$ 65	$ (35,458)

	109年度				
	當期產生	當期重分類調整	其他綜合損益	所得稅利益(費用)	稅後金額
不重分類至損益之項目：					
確定福利計畫之再衡量數	$ 462	$ -	$ (2,308)	$ 462	$ (1,846)
採用權益法認列之關聯企業及合資之其他綜合損益之份額－不重分類至損益之項目	-	-	-	-	-
後續可能重分類至損益之項目：					
國外營運機構財務報表換算之兌換差額	(170,049)	-	(170,049)	-	(170,049)
本期其他綜合損益	$(169,587)	$ -	$(172,357)	$ 462	$(171,895)

（二十三） 所得稅

(1) 民國一一〇及一〇九年度所得稅費用(利益)主要組成如下：

認列於損益之所得稅

	110年度	109年度
當期所得稅費用(利益)：		
當期應付所得稅	$ 10,904	$ 26,360
當期繳納之土地增值稅	-	-
以前年度之當期所得稅於本年度之調整	4,554	29,606
遞延所得稅費用(利益)：		
與暫時性差異之原始產生及其迴轉有關之遞延所得稅利益	(45,019)	(45,459)
合　　計	$ (29,561)	$ 10,507

認列於其他綜合損益之所得稅

	110年度	109年度
遞延所得稅費用(利益)：		
確定淨福利負債	$ (323)	$ (2,308)
國外營運機構財務報表換算之兌換差額	-	-
與其他綜合損益組成部分相關之所得稅	$ (323)	$ (2,308)

(2) 所得稅費用與會計利潤乘以所適用所得稅率之金額調節如下：

	110年度	109年度
來自於繼續營業單位之稅前淨利(損)	$ (102,328)	$ (102,328)
以母公司法定所得稅率計算之所得稅	$ (20,341)	$ (20,465)
免稅收益之所得稅影響數	199,353	193,802
報稅上不可減除費用之所得稅影響數	215,555	26,113
遞延所得稅資產/負債之所得稅影響數	(438,840)	(138,180)
與其他課稅轄區營運之個體適用不同稅率之影響數	13,303	(80,369)
以前年度之當期所得稅於本年度調整	1,409	29,606
認列於損益之所得稅費用(利益)合計	$ (29,561)	$ 10,507

(3) 與下列項目有關之遞延所得稅資產(負債)餘額：

	110年度						
	期初餘額	認列於損益	認列於其他綜合損益	合併產生	除列子公司	實際支付	期末餘額
暫時性差異							
淨確定福利負債	$ 836	$ (768)	$ 65	$ -	$ -	$ -	$ 133
未實現兌換利益	(542)	-	-	-	-	-	(542)
未實現兌換損失	542	-	-	-	-	-	542
企業合併所產生之公允價值調整	(304,207)	45,731	-	-	-	-	(258,476)
其他	2,165	(3)	-	-	-	-	2,159
遞延所得稅(費用)/利益		$ 45,177	$ 65	$ -	$ -	$ -	
遞延所得稅資產(負債)淨額	$(301,206)						$(256,184)
表達於資產負債表之資訊如下：							
遞延所得稅資產	$ 3,229						$ 2,430
遞延所得稅負債	$(304,435)						$(258,614)
與出售非流動資產直接相關之負債	$ -						$ -

	109年度						
	期初餘額	認列於損益	認列於其他綜合損益	合併產生	除列子公司	實際支付	期末餘額
暫時性差異							
淨確定福利負債	$ 872	$ (498)	$ 462	$ -	$ -	$ -	$ 836
未實現兌換利益	(542)	-	-	-	-	-	(542)
未實現兌換損失	542	-	-	-	-	-	542
企業合併所產生之公允價值調整	(349,426)	45,219	-	-	-	-	(304,207)
其他	1,709	456	-	-	-	-	2,165
遞延所得稅(費用)/利益		$ 45,177	$ 462	$ -	$ -	$ -	
遞延所得稅資產(負債)淨額	$(346,845)						$(301,206)
表達於資產負債表之資訊如下：							
遞延所得稅資產	$ 2,581						$ 3,229
遞延所得稅負債	$(349,426)						$(304,435)
與出售非流動資產直接相關之負債	$ -						$ -

(4) 未使用課稅損失資訊彙總如下：

		尚未使用餘額		
發生年度	虧損金額	110.12.31	109.12.31	最後可抵減年度
一〇四年	332,798	$ 188,973	$ 74,183	一〇九年至一一四年
一〇五年	56,869	52,474	52,474	一一〇年至一一五年
一〇六年	605,137	523,045	525,945	一一一年至一一六年
一〇七年	228,731	107,657	111,044	一一二年至一一七年
一〇九年	14,150	14,150	-	一一四年至一一九年
一一〇年	211,999	211,999	-	一一五年至一二〇年
		$1,098,298	$763,646	

未認列之遞延所得稅資產

截至民國一一〇及一〇九年十二月三十一日止，本公司及子公司未認列之遞延所得稅資產金額合計分別為262,066仟元及218,105仟元。

與投資子公司相關之未認列遞延所得稅負債

本公司及子公司對於國外子公司之未分配盈餘於匯回時可能產生的應付所得稅，並未認列相關之遞延所得稅負債。本公司及子公司決定於可預見之未來，不會分配其子公司之未分配盈餘。

(5) 所得稅申報核定情形

截至民國一一〇年十二月三十一日，本公司及子公司之所得稅申報核定情形如下：

	所得稅申報核定情形	備註
本公司	核定至民國一〇八年度	無
天雲商務國際(股)公司	核定至民國一〇八年度	無
智能矽材(股)公司	核定至民國一〇九年度	無

(二十四) 每股盈餘

基本每股盈餘金額之計算，係以當期歸屬於母公司普通股持有人之淨損除以當期流通在外之普通股加權平均股數。

稀釋每股盈餘金額之計算，係以當期歸屬於母公司普通股持有人之淨損除以當期流通在外之普通股加權平均股數加上所有具稀釋作用之潛在普通股轉換為普通股時將發行之加權平均普通股股數。

	110年度	109年度
1. 基本每股盈餘		
歸屬於母公司普通股持有人之淨利(損)(仟元)	$ (1,891,502)	$ (129,653)
基本每股盈餘之普通股加權平均股數(仟股)	818,915	817,799
基本每股盈餘(元)	$ (2.31)	$ (0.16)

	110年度	109年度
2. 稀釋每股盈餘		
歸屬於母公司普通股持有人之淨利(損)(仟元)	$ (1,891,502)	$ (129,653)
經調整稀釋效果後歸屬於母公司普通股持有人之淨(損)(仟元)	$ (1,891,502)	$ (129,653)
基本每股盈餘之普通股加權平均股數(仟股)	818,915	817,799
稀釋效果：		
本期虧損數不列計反稀釋效果之計算	-	-
經調整稀釋效果後之普通股加權平均股數(仟股)	818,915	817,799
稀釋每股盈餘(元)	$ (2.31)	$ (0.16)

於報導期間後至財務報表通過發布前，並無任何重大改變期末流通在外普通股或潛在普通股股數之其他交易。

（二十五） 企業合併

天雲商務國際(股)公司

本公司及子公司為拓展轉投資事業版圖，透過子公司中和羊毛工業(股)公司於民國一〇八年五月十日取得天雲商務國際(股)公司(以下簡稱天雲公司)23%之有表決權股份，與本公司原始持股30%合計已取得過半股權始具有控制力。

本公司及子公司選擇以可辨認淨資產已認列金額之相對份額衡量天雲公司之非控制權益。

天雲公司之可辨認資產及負債於收購日之公允價值如下：

	收購日之公允價值
資　　產	
現金及約當現金	$ 1,133
存　　貨	1,267
預付款項	1,859
不動產、廠房及設備	691,604
存出保證金	20
	695,883
負　　債	
其他應付款	(81,326)
合約負債－流動	(2,667)
存入保證金	(600)
特別股負債	(366,519)
	(451,112)
可辨認淨資產	$ 244,771

天雲公司之廉價購買利益如下：

收購對價	$ 61,327
加：原30%持股之收購日之公允價值	67,545
加：非控制權益(可辨認淨資產公允價值之47%)	115,043
減：可辨認淨資產之公允價值	(244,771)
商　　譽	$ (856)

民國一〇八年五月一日至十二月三十一日止，天雲公司自收購日對本公司及子公司產生之收入為3,045仟元，稅前淨損為12,892仟元。假若合併於年初發生，則本公司及子公司繼續營業單位之收入將為16,917,970仟元，繼續營業單位之淨損將為1,051,084仟元。

收購之現金流量分析：

自子公司取得之淨現金	$	1,133
現金支付數		(61,327)
收購之淨現金流量	$	(60,194)

前述公允價值之評估已於民國一〇九年四月完成，該評估之結果顯示收購日之淨資產公允價值為244,771仟元，較暫定金額增加288,322仟元。

收購日價值調整如下：

	暫定公允價值	差異調整	衡量後之公允價值
不動產、廠房及設備	$ 344,803	$ 346,801	$ 691,604
特別股負債	(308,040)	(58,479)	(366,519)

重新調整後原30%持股之收購日之公允價值減少12,447仟元、不動產、廠房及設備價值增加346,801仟元、特別股負債增加(58,479)仟元，並使非控制權益增加135,512仟元。此亦相對減少商譽164,401仟元，並增加廉價購買利益856仟元。

ADNY Group, Inc.及Nanjing USA, Inc.之收購

本公司及子公司於民國一〇八年二月十二日經董事會決議通過，透過子公司Faith in Blue (USA) Corporation以美金48,000仟元(約新台幣1,492,320仟元)收購美商ADNY Group, Inc. (以下簡稱ADNY公司)53%之有表決權股份，以間接取得美商Nanjing USA, Inc. 42.4%股份，另直接取得Nanjing USA, Inc. 10.4%股份，合計綜合取得Nanjing USA, Inc. 52.8%股份，此收購案已於民國一〇八年八月二日交割並完成變更登記，該公司設立於美國，並為轉投資控股時裝批發及分銷之非上市上櫃公司。本公司及子公司收購ADNY公司為使集團事業版圖更趨完備跨足品牌與結合通路零售的服務，可望成為提供集團訂單業績持續成長之重要動能，且可強化新客戶開發能力。

本公司及子公司選擇以可辨認淨資產已認列金額之相對份額衡量ADNY公司之非控制權益。

ADNY公司之可辨認資產及負債於收購日之公允價值如下：

		收購日之公允價值（調整後）
資　　產		
現金及約當現金	$	154,168

	收購日之公允價值（調整後）
其他應收款	740,463
本期所得稅資產	99,969
存　　貨	1,586,945
預付款項	2,720
不動產、廠房及設備	628
使用權資產	50,767
無形資產	964,930
遞延所得稅資產	3,016
存出保證金	5,668
	3,609,274
負　　債	
應付帳款	(1,543,860)
其他應付款	(107,701)
租賃負債－流動	(10,454)
其它流動負債	(68,603)
租賃負債－非流動	(41,759)
	(1,772,377)
可辨認淨資產	$ 1,836,897

ADNY公司之商譽金額如下：

收購對價(含Nanjing USA, Inc. 10.4%價金美金9,600仟元)	$	746,160
加：原持股33%股權之收購日之公允價值		746,160
加：非控制權益(可辨認淨資產公允價值之47%)		867,039
減：可辨認淨資產之公允價值		(1,836,897)
商　　譽	$	522,462

民國一〇八年八月二日至十二月三十一日止，ADNY公司自收購日對本公司及子公司產生之收入為1,837,069仟元，稅前淨利為18,514仟元。假若合併於年初發生，則本公司及子公司繼續營業單位之收入將為20,055,545仟元，繼續營業單位之淨損將為944,947仟元。

收購之現金流量分析：

自子公司取得之淨現金	$	154,168
現金支付數		(1,492,320)
收購之淨現金流量	$	(1,338,152)

於民國一〇八年十二月三十一日財務報表所認列之淨資產金額係依據暫定

之公允價值評估，而本公司及子公司已針對ADNY公司上述淨資產委任獨立專家執行獨立之鑑價，惟評估結果於管理階層民國一〇八年一月一日至十二月三十一日財務報表通過發布日時尚未取得評估結果，前述公允價值之評估已於民國一〇九年七月完成，該評估之結果顯示收購日之淨資產公允價值為1,836,897仟元，較暫定金額增加1,034,210仟元。

收購日價值調整如下：

	暫定公允價值	差異調整	衡量後之公允價值
存　　貨	$ 1,516,432	$ 70,513	$1,586,945
無形資產	1,233	963,697	964,930

3Y Universal Co., Ltd.之收購

本公司及子公司為長期業務發展規劃及掌握未來主要客戶需求，透過子公司JD United (BVI) Limited於民國一一〇年一月二十九日取得3Y Universal Co., Ltd (以下簡稱3Y公司)28%之有表決權股份，與子公司JD United (BVI) Limited原始持股23%合計已取得過半股權始具有控制力。

本公司及子公司選擇以可辨認淨資產已認列金額之相對份額衡量3Y公司之非控制權益。

3Y公司之可辨認資產及負債於收購日之公允價值如下：：

	收購日之公允價值
資　　產	
現金及約當現金	$ 99,066
應收帳款	69,447
其他應收款	35
存　　貨	49,115
其他流動資產	76
	217,739
負　　債	
應付帳款	(23,795)
其他應付款	(67,667)
	(91,462)
可辨認淨資產	$ 126,277

3Y公司之商譽金額如下：

收購對價	$	125,462
加：原23%持股之收購日之公允價值		103,058
加：非控制權益(可辨認淨資產公允價值之49%)		61,337
減：可辨認淨資產之公允價值		(126,277)
商　　譽	$	163,580

民國一一〇年一月二十九日至十二月三十一日止，3Y公司自收購日對本公司及子公司產生之收入為55,335仟元，稅前淨利為394仟元。假若合併於年初發生，則本公司及子公司繼續營業單位之收入將為4,367,837仟元，繼續營業單位之淨利將為(243,127)仟元。

收購之現金流量分析：

自子公司取得之淨現金	$	99,066
現金支付數		(124,748)
收購之淨現金流量	$	(25,682)

前述公允價值之評估已於民國一一〇年度完成，該評估之結果顯示收購日之淨資產公允價值為126,277仟元。

（二十六） 具重大非控制權益之子公司

具重大非控制權益之子公司財務資訊列示如下：

非控制權益所持有之權益比例：

子公司名稱	公司及營運所在國家	110年12月31日	109年12月31日
天雲商務國際(股)公司及子公司	中華民國	10.42 %	21.65%
Nanjing USA, Inc.及子公司	美國	18.35 %	-
ADNY Group, Inc.及子公司	美國	-	38.37%
3Y Universal Co., Ltd.及子公司	香港	49.00 %	-

	110年12月31日	109年12月31日
重大非控制權益之累積餘額：		
天雲商務國際(股)公司及子公司	$ 110,539	$ 51,929
Nanjing USA, Inc.及子公司	404,824	-
ADNY Group, Inc.及子公司	-	575,819
3Y Universal Co., Ltd.及子公司	62,405	-
合　　計	$ 577,768	$ 627,748

分攤予重大非控制權益之利益(損失)：

	110年度	109年度
天雲商務國際(股)公司及子公司	$ (4,361)	$ (8,700)
Nanjing USA, Inc.及子公司	(4,933)	-
ADNY GROUP, INC.及子公司	-	25,519
3Y Universal Co., Ltd.及子公司	2,420	-
合　　計	$ (6,874)	$ 16,819

本公司及子公司民國一一〇及一〇九年度未有支付予重大非控制權益之股利。

此等子公司之彙總性財務資訊提供如下，此資訊係以公司間(交易)銷除前之金額為基礎。

損益彙總性資訊：

	110年度		
	Nanjing USA, INC.及子公司	天雲商務國際(股)公司及子公司	3Y公司及子公司
營業收入	$ 5,219,540	$ 4,120	$ 734,842
繼續營業單位本期淨利(損)	$ 29,654	$ (20,755)	$ 11,529
本期綜合損益總額	$ 29,654	$ (20,755)	$ 11,529

	109年度		
	ADNY Group, Inc.及子公司	天雲商務國際(股)公司	中和羊毛工業(股)公司
營業收入	$ 4,525,187	$ 3,435	$ -
繼續營業單位本期淨利(損)	$ 159,533	$ (17,008)	$ -
本期綜合損益總額	$ 159,533	$ (17,008)	$ -

資產負債彙總性資訊：

天雲商務國際(股)公司

	110年12月31日	109年12月31日
流動資產	$ 2,913	$ 6,922
非流動資產	344,988	344,753
流動負債	36,832	472
非流動負債	720	361,724

Nanjing USA, Inc.及子公司

	110年12月31日	109年12月31日
流動資產	$ 1,096,666	$ -
非流動資產	27,619	-
流動負債	676,558	-
非流動負債	13,757	-

ADNY Group, Inc.及子公司

	110年12月31日	109年12月31日
流動資產	$ -	$ 1,087,774
非流動資產	-	41,678
流動負債	-	544,023
非流動負債	-	21,003

3Y Universal Co., Ltd.及子公司

	110年12月31日
流動資產	$ 136,684
非流動資產	76
流動負債	9,410
非流動負債	-

現金流量彙總性資訊：

天雲商務國際(股)公司

	110年度	109年度
營運活動	$ (875)	$ 3,263
投資活動	(3,000)	-
籌資活動	-	-
現金及約當現金淨增加(減少)數	$ (3,875)	$ 3,263

Nanjing USA, Inc.及子公司

	110年度	109年度
營運活動	$ 538,869	$ -
投資活動	-	-
籌資活動	(407,820)	-
匯率變動之影響	-	-
現金及約當現金淨增加(減少)數	$ 131,049	$ -

ADNY Group, Inc.及子公司

	110年度	109年度
營運活動	$ -	$ 292,722
投資活動	-	(228)
籌資活動	-	(317,309)
匯率變動之影響	-	-
現金及約當現金淨增加(減少)數	$ -	$ (24,815)

3Y Universal Co., Ltd.及子公司

	110年度	109年度
營運活動	$ (71,455)	$ -
投資活動	(80)	-
籌資活動	-	-
匯率變動之影響	-	-
現金及約當現金淨增加(減少)數	$ (71,536)	$ -

七、 關係人交易

於財務報導期間內與本公司及子公司有交易之關係人如下：

關係人名稱及關係

關係人名稱	與本集團之關係
JD United Holdings Limited	本集團之實質關係人
3Y Universal Co., Ltd.	本集團之關聯企業(註4)
南京優思艾國際貿易有限公司	本集團之實質關係人
宏大拉鍊股份有限公司	本集團之實質關係人(註1)
上海優璞服裝有限公司	本集團之實質關係人(註2)
山華企業股份有限公司	本集團之實質關係人(註3)

關係人名稱	與本集團之關係
長勝紡織科技發展(上海)有限公司	本集團之實質關係人
Newtech Textile (HK) Limited	本集團之實質關係人
偉豪投資(股)公司	本集團之董事
HGQ Co.,Ltd.	本集團之實質關係人(註2)
恆興利豐有限公司	該公司與本公司及子公司主要管理人為同一人
興牛一投資(股)公司	該公司與本公司及子公司主要管理人為同一人
紫金牛投資(股)公司	該公司與本公司及子公司主要管理人為同一人
孫　瑒先生	本公司之總經理
徐仲榮先生	本公司之會計主管
楊迎祖先生	本集團之子公司總經理
陳仕修先生	本公司之董事長(註5)
錢　飛先生	本集團之子公司董事
嵇　耀先生	本集團之子公司董事
吳　彬先生	本集團之實質關係人
樓曉華先生	本集團之子公司管理階層

註：1. 於民國一〇九年六月十八日起係屬關係人，於民國一〇九年十一月十三日因陳仕修辭任宏大董事，故不再為關係人。
2. 於民國一〇九年八月十四日起係屬關係人。
3. 於民國一〇九年七月一日起係屬關係人。
4. 於民國一一〇年一月二十九日起為本集團之子公司。
5. 於民國一一〇年十一月二十一日解任。

<u>與關係人間之重大交易事項</u>

（一） 銷貨收入

	110年度	109年度
本公司及子公司之關聯企業		
3Y Universal Co., Ltd.	$ 13,106	$ 319,529
山華企業股份有限公司	-	3
合　　計	$ 13,106	$ 319,532

本公司及子公司售予關係人之銷售價格係由雙方參考市場行情議價辦理；收款方

式與一般客戶並無重大差異。

（二）進貨

	110年度	109年度
本公司及子公司之實質關係人		
南京優思艾國際貿易有限公司	$ (157)	$ 718,411
山華企業股份有限公司	26	-
上海優璞服裝有限公司	477,609	142,444
宏大拉鍊股份有限公司	-	4,905
合　　計	$ 477,478	$ 865,760

（三） 租金收入及支出

	110年度	109年度
其他關係人		
偉豪投資(股)公司	$ 34	$ 34
恆興利豐有限公司	34	34
興牛一投資(股)公司	34	34
紫金牛投資(股)公司	34	34
合　　計	$ 136	$ 136
本公司及子公司之實質關係人		
南京優思艾國際貿易有限公司	$ (2,153)	$ -

本公司及子公司對關係人之租金收入係按通常行情按月收取。

（四） 應收帳款－關係人

	110年12月31日	109年12月31日
本公司及子公司之關聯企業		
3Y Universal Co., Ltd.	$ -	$ 47,595

（五） 其他應收款－關係人

	110年12月31日	109年12月31日
本公司及子公司之主要管理人員		
孫　　瑒	$ 1,412	$ 336
本公司及子公司之實質關係人		
南京優思艾國際貿易有限公司	-	165,256
Newtech Textile (HK) Limited	39,835	47,385
長勝紡織科技發展(上海)有限公司	-	7,151
合　　計	$ 41,247	$ 220,128

（六）預付款項

	110年12月31日	109年12月31日
本公司及子公司之實質關係人		
上海優璞服裝有限公司	$ 32,131	$ -

（七）應付帳款-關係人

	110年12月31日	109年12月31日
本公司及子公司之實質關係人		
南京優思艾國際貿易有限公司	$ -	$ 183,206
上海優璞服裝有限公司	-	51,829
合　　計	$ -	$ 235,035

（八） 與關係人間資金融通情形(帳列其他應付款－關係人)

	110年度				
	最高餘額	期末餘額	利率區間	應付利息	利息支出總額
JD United Holdings Limited	$ 80,272	$ 56,744	5.00%	$ 2,116	$ 2,116

	109年度				
	最高餘額	期末餘額	利率區間	應付利息	利息支出總額
JD United Holdings Limited	$ 1,588	$ -	5.00%	$ -	$ -

（九） 其他應付款－關係人

	110年12月31日	109年12月31日
其他關係人		
HGQ Co.,Ltd.	$ 38,515	$ -

（十） 取得資產

	取得資產項目	110年度	109年度
南京優思艾國際貿易有限公司	運輸設備、辦公設備、機器設備	$ 2,424	$ -
Newtech Textile (HK) Limited	機器設備	48,028	-
長勝紡織科技發展(上海)有限公司	機器設備	20,301	-
合　　計		$ 70,753	$ -

（十一） 處分資產

	處分資產項目		110年度	109年度
上海優璞服裝有限公司	運輸設備	交易金額	$ -	$ 860
		減：帳面金額	-	(869)
		處分(損)益	$ -	$ (9)

（十二） 買入股權

	股票種類	股數	109年度
其他關係人			
陳仕修	乙種特別股	350仟股	$ 3,500
陳仕修	丙種特別股	1,428仟股	14,280
			$ 17,780

（十三） 本公司委託持有子公司之股份情形如下：

	110年12月31日		109年12月31日	
如興製衣(薩爾瓦多)(股)公司	徐仲榮先生	1股	徐仲榮先生	1股
如興(尼加拉瓜)(股)公司	徐仲榮先生	2股	徐仲榮先生	2股
	楊迎祖先生	1股	楊迎祖先生	1股
自由貿易區國際作業馬拿瓜(股)公司	徐仲榮先生	23股	徐仲榮先生	23股
	楊迎祖先生	1股	楊迎祖先生	1股
緬甸如興製衣有限公司	錢飛先生	1股	錢飛先生	1股
緬甸世興有限公司	錢飛先生	1股	錢飛先生	1股
South Bay Manufacturing Company Limited	錢飛先生	1股	錢飛先生	1股
Tanzania Tooku Garments Co., Ltd.	嵇耀先生	1股	嵇耀先生	1股
	吳彬先生	1股	吳彬先生	1股

（十四） 本公司及子公司主要管理人員之獎酬

	110年度	109年度
短期員工福利	$ 36,673	$ 39,604
退職後福利	385	446
合　　計	$ 37,058	$ 40,050

（十五） 本公司董事長(於民國一一〇年十一月二十一日解任)及總經理為本公司及子公司銀行借款之連帶保證人。

（十六） 本公司及子公司為關係人背書及保證情形，請參閱附註十三附表二。

（十七） 本公司及子公司於民國一一〇年七月二日支付價金美金8,320仟元(約新台幣232,627仟元)向樓曉華先生買回庫藏股後註銷。

八、 質押之資產

本公司及子公司計有下列資產作為擔保品：

項　　目	帳面金額 110年12月31日	帳面金額 109年12月31日	擔保債務內容
按攤銷後成本衡量之金融資產	$ 736,943	$ 733,267	長短期借款及進出口海關擔保
應收帳款	1,756,815	1,555,772	短期借款
不動產、廠房及設備－土地	775,035	84,267	長短期借款
不動產、廠房及設備—房屋及建築	15,851	17,363	短期借款
使用權資產(土地使用權)	8,120	8,394	短期借款
存出保證金	10,500	-	長期借款
合　　計	$ 3,303,264	$ 2,399,063	

本公司及子公司截至民國一一〇及一〇九年十二月三十一日以子公司如興製衣(柬埔寨)有限公司、JD United (BVI) Limited、Tooku HoldingsLimited、MF Holding Co., Ltd.、Faith in Blue (USA) Corporation、ADNY Group, Inc.及Nanjing USA, Inc.股權作為短期借款擔保。其中ADNY Group, Inc.於一一〇年九月三十日已解除質權。

九、 重大或有負債及未認列之合約承諾

本公司及子公司截至民國一一〇及一〇九年十二月三十一日止，已開立未使用信用狀金額分別為41,210仟元及50,783仟元。

十、 重大之災害損失

無此事項。

十一、 重大之期後事項

（一） 自民國一〇九年一月起，全球均受新型冠狀病毒肺炎疫情影響，本公司及子公司已配合當地政府機關要求採取相關因應措施，惟因相關訊息仍不明確尚

無法合理預估對民國一一一年一月以後營運及財務狀況之影響金額，本公司及子公司將持續關注疫情發展以即時評估。

（二） 本公司於民國一一一年一月七日董事會決議通過，為活化資產，對公司之資源做更有效之利用，處分本公司之子公司如興製衣(柬埔寨)有限公司當地土地，交易總金額為美金20,500仟元，預計處分利益美金18,000仟元。

十二、 其他

（一） 金融工具之種類

金融資產

	110年12月31日	109年12月31日
透過損益按公允價值衡量之金融資產：		
強制透過損益按公允價值衡量	$ -	$ -
攤銷後成本衡量之金融資產(註1)	5,124,793	6,766,095
合　　計	$ 5,124,793	$ 6,766,095

金融負債

	110年12月31日	109年12月31日
攤銷後成本衡量之金融負債：		
短期借款	$ 5,730,137	$ 6,282,800
應付票據	246,219	265,439
應付帳款(含關係人)	2,164,397	2,444,168
其他應付款(含關係人)	642,777	751,560
長期借款(含一年內到期)	904,207	304,302
特別股負債(含一年內到期)	30,271	29,372
租賃負債(含一年內到期)	415,973	499,843
存入保證金	3,266	1,298
合　　計	$ 10,137,247	$ 10,578,782

註：

1. 包括現金及約當現金(不含庫存現金)、按攤銷後成本衡量之金融資產、應收票據、應收帳款淨額(含關係人)、其他應收款(含關係人)及存出保證金。

（二） 財務風險管理目的與政策

本公司及子公司財務風險管理目標主要為管理營運活動相關之市場風險、信用風險及流動性風險，本公司及子公司依政策及風險偏好，進行前述風險之辨認、衡量及管理。

本公司及子公司對於前述財務風險管理已依相關規範建立適當之政策、

程序及內部控制，重要財務活動須經董事會及審計委員會依相關規範及內部控制制度進行覆核。於財務管理活動執行期間，本公司及子公司須確實遵循所訂定之財務風險管理之相關規定。

（三） 市場風險

本公司及子公司之市場風險係金融工具因市場價格變動，導致其公允價值或現金流量波動之風險，市場風險主要包括匯率風險、利率風險及其他價格風險(例如權益工具)。

實務上極少發生單一風險變數單獨變動之情況，且各風險變數之變動通常具關聯性,惟以下各風險之敏感度分析並未考慮相關風險變數之交互影響。

匯率風險

本公司及子公司匯率風險主要與營業活動(收入或費用所使用之貨幣與本公司及子公司功能性貨幣不同時)及國外營運機構淨投資有關。

本公司及子公司之應收外幣款項與應付外幣款項之部分幣別相同，此時，部位相當部分會產生自然避險效果，針對部分外幣款項則使用遠期外匯合約以管理匯率風險，基於前述自然避險及以遠期外匯合約之方式管理匯率風險不符合避險會計之規定，因此未採用避險會計；另國外營運機構淨投資係屬策略投資，因此，本公司及子公司未對此進行避險。

本公司及子公司匯率風險之敏感度分析主要針對財務報導期間結束日之主要外幣貨幣性項目,其相關之外幣升值/貶值對本公司及子公司損益及權益之影響。本公司及子公司之匯率風險主要受美元及人民幣匯率波動影響，敏感度分析資訊如下：

1. 當新台幣對美元升值/貶值1%時，對本公司及子公司於民國一一〇及一〇九年度之損失將分別增加/減少37,496仟元及增加/減少1,339仟元。

2. 當新台幣對人民幣升值/貶值1%時，對本公司及子公司於民國一一〇及一〇九年度之損失將分別減少/增加17,222仟元及減少/增加33,405仟元。

利率風險

利率風險係因市場利率之變動而導致金融工具之公允價值或未來現金流量波動之風險，本公司及子公司之利率風險主要係來自於浮動利率債務工具

投資、固定利率借款及浮動利率借款。

本公司及子公司以維持適當之固定及浮動利率之組合，並輔以利率交換合約以管理利率風險，惟因不符合避險會計之規定，未適用避險會計。

有關利率風險之敏感度分析主要針對財務報導期間結束日之利率暴險項目，包括浮動利率投資及浮動利率借款，並假設持有一個會計年度，當利率上升/下降十個基本點(千分之一)，對本公司及子公司於民國一一〇及一〇九年度之損失將分別增加/減少237仟元及284仟元。

權益價格風險

本公司及子公司持有國內上市櫃及未上市櫃之權益證券，其公允價值會因該等投資標的未來價值之不確定性而受影響。本公司及子公司持有之上市櫃及未上市櫃權益證券係屬透過損益按公允價值衡量類別，本公司及子公司藉由多角化投資並針對單一及整體之權益證券投資設定限額，以管理權益證券之價格風險。權益證券之投資組合資訊需定期提供予本公司及子公司之高階管理階層，董事會則須對所有之權益證券投資決策進行複核及核准。

屬透過損益按公允價值衡量之上市櫃權益證券，當該等權益證券價格上升/下降1%，對本公司及子公司於民國一一〇及一〇九年度之損失將分別減少/增加0仟元及0仟元。

（四） 信用風險管理

信用風險係指交易對手無法履行合約所載之義務，並導致財務損失之風險。本公司及子公司之信用風險係因營業活動(主要為應收帳款及票據)及財務活動(主要為銀行存款及各種金融工具)所致。

本公司及子公司各單位係依循信用風險之政策、程序及控制以管理信用風險。所有交易對手之信用風險評估係綜合考量該交易對手之財務狀況、信評機構之評等、以往之歷史交易經驗、目前經濟環境以及本公司及子公司內部評等標準等因素。本公司及子公司亦於適當時機使用某些信用增強工具(例如預收貨款及保險等)，以降低特定交易對手之信用風險。

本公司及子公司截至民國一一〇及一〇九年十二月三十一日止，前十大客戶應收款項占本公司及子公司應收款項總額之百分比分別為77%及78%，其餘應收款項之信用集中風險相對並不重大。

本公司及子公司之財務部依照集團政策管理銀行存款、固定收益證券及其他金融工具之信用風險。由於本公司及子公司之交易對象係由內部之控管

程序決定，屬信用良好之銀行及具有投資等級之金融機構、公司組織及政府機關，故無重大之信用風險。

（五） 流動性風險管理

本公司及子公司藉由現金及約當現金、高流動性之有價證券、銀行借款及轉換公司債等合約以維持財務彈性。下表係彙總本公司及子公司金融負債之合約所載付款之到期情形，依據最早可能被要求還款之日期並以其未折現現金流量編製，所列金額亦包括約定之利息。以浮動利率支付之利息現金流量，其未折現之利息金額係依據報導期間結束日殖利率曲線推導而得。

非衍生金融負債

	短於一年	二至三年	三至五年	五年以上	合　計
110年12月31日					
短期借款	$5,730,137	$ -	$ -	$ -	$5,730,137
應付票據	246,219	-	-	-	246,219
應付帳款(含關係人)	2,164,397	-	-	-	2,164,397
其他應付款(含關係人)	642,777	-	-	-	642,777
負債準備－流動	23,818	-	-	-	23,818
租賃負債(註)	96,328	159,552	96,786	63,307	415,973
長期借款	391,938	512,269	-	-	904,207
特別股負債	30,271	-	-	-	30,271

	短於一年	二至三年	三至五年	五年以上	合　計
109年12月31日					
短期借款	$6,282,800	$ -	$ -	$ -	$6,282,800
應付票據	265,439	-	-	-	265,439
應付帳款(含關係人)	2,444,168	-	-	-	2,444,168
其他應付款(含關係人)	751,560	-	-	-	751,560
負債準備－流動	35,131	-	-	-	35,131
租賃負債(註)	133,578	214,323	127,868	24,074	499,843
長期借款	177,845	126,457	-	-	304,302
特別股負債	29,372	-	-	-	29,372

註： 包括短期租賃及低價值標的資產之租賃合約之現金流量。

（六） 來自籌資活動之負債之調節

民國一一〇年度負債之調節資訊：

	短期借款	長期借款	租賃負債	其他應付款－關係人	來自籌資活動之負債總額
110年1月1日	$6,282,800	$ 304,302	$ 499,843	$ -	$ 7,086,945
現金流量	(433,752)	605,527	(149,330)	97,375	119,820
非現金之變動	-	-	84,348	-	84,348
匯率變動	(118,911)	(5,622)	(18,888)	-	(143,421)
110年12月31日	$5,730,137	$ 904,207	$ 415,973	$ 97,375	$ 7,147,692

民國一〇九年度負債之調節資訊：

	短期借款	長期借款	租賃負債	其他應付款－關係人	來自籌資活動之負債總額
109年1月1日	$7,083,657	$ 338,567	$ 761,734	$ 1,881	$ 8,185,839
現金流量	(610,971)	1,621	(189,379)	(1,881)	(800,610)
非現金之變動	-	(21,095)	(47,499)	-	(68,594)
匯率變動	(189,886)	(14,791)	(25,013)	-	(229,690)
109年12月31日	$6,282,800	$ 304,302	$ 499,843	$ -	$ 7,086,945

（七） 金融工具之公允價值

1. 公允價值所採用之評價技術及假設

公允價值係指於衡量日，市場參與者間在有秩序之交易中出售資產所能收取或移轉負債所需支付之價格。本公司及子公司衡量或揭露金融資產及金融負債公允價值所使用之方法及假設如下：

(1) 現金及約當現金、應收款項、應付款項及其他流動負債之帳面金額為公允價值之合理近似值，主要係因此類工具之到期期間短。

(2) 於活絡市場交易且具標準條款與條件之金融資產及金融負債，其公允價值係參照市場報價決定(例如，上市櫃股票、受益憑證、債券及期貨等)。

(3) 無活絡市場交易之權益工具(例如，上市櫃私募股票、無活絡市場之

公開發行公司股票及未公開發行公司股票)採市場法估計公允價值，係以相同或可比公司權益工具之市場交易所產生之價格及其他攸關資訊(例如缺乏流通性折價因素、類似公司股票本益比、類似公司股票股價淨值比等輸入值)推估公允價值。

(4) 無活絡市場報價之債務類工具投資、銀行借款、應付公司債及其他非流動負債，公允價值係以交易對手報價或評價技術決定，評價技術係以現金流量折現分析為基礎決定，其利率及折現率等假設主要係參考類似工具相關資訊(例如櫃買中心參考殖利率曲線、Reuters商業本票利率平均報價及信用風險等資訊)。

(5) 無活絡市場報價之衍生工具，其中屬非選擇權衍生工具，係採用交易對手報價或存續期間適用之殖利率曲線以現金流量折現分析計算公允價值；屬選擇權衍生工具，則採用交易對手報價、適當之選擇權定價模式(例如Black-Scholes模型)或其他評價方法(例如，Monte Carlo Simulation)計算公允價值。

2. 以攤銷後成本衡量金融工具之公允價值

本公司及子公司以攤銷後成本衡量之金融工具中，包括現金及約當現金、應收款項、存出保證金、應付款項、短期借款、長期借款(含一年內)到期、租賃負債及存入保證金之帳面金額為公允價值之合理近似值。

3. 金融工具公允價值層級相關資訊

本公司及子公司金融工具公允價值層級資訊請詳附註十二(八)。

(八) 公允價值層級

1. 公允價值層級定義

以公允價值衡量或揭露之所有資產及負債，係按對整體公允價值衡量具重要性之最低等級輸入值，歸類其所屬公允價值層級。各等級輸入值如下：

第一等級： 於衡量日可取得之相同資產或負債於活絡市場之報價(未經調整)。

第二等級： 資產或負債直接或間接之可觀察輸入值，但包括於第一等級之報價者除外。

第三等級：　資產或負債之不可觀察輸入值。

對以重複性基礎認列於財務報表之資產及負債，於每一報導期間結束日重評估其分類，以決定是否發生公允價值層級之各等級間之移轉。

2. 公允價值衡量之層級資訊

本公司及子公司未有非重複性按公允價值衡量之資產，重複性資產及負債之公允價值層級資訊列示如下：

	110年12月31日			
	第一等級	第二等級	第三等級	合計
以公允價值衡量之資產：				
透過損益按公允價值衡量之金融資產				
基　　金	$ -	$ -	$ -	$ -

	109年12月31日			
	第一等級	第二等級	第三等級	合計
以公允價值衡量之資產：				
透過損益按公允價值衡量之金融資產				
基　　金	$ -	$ -	$ -	$ -

公允價值層級第一等級與第二等級間之移轉

於民國一一〇及一〇九年度間，本公司及子公司重複性公允價值衡量之資產及負債，並無公允價值層級第一等級與第二等級間之移轉。

公允價值層級第三等級之重大不可觀察輸入值資訊

本公司及子公司公允價值層級第三等級之重複性公允價值衡量之資產，用於公允價值衡量之重大不可觀察輸入值如下表所列示：

民國一一〇及一〇九年十二月三十一日

無。

3. 非按公允價值衡量但須揭露公允價值之層級資訊

	110年12月31日			
	第一等級	第二等級	第三等級	合計
僅揭露公允價值之資產：				
投資性不動產	$ -	$ -	$ -	$ -
僅揭露公允價值之負債：				
租賃負債	$ -	$ -	$ -	$ -

	109年12月31日			
	第一等級	第二等級	第三等級	合計
僅揭露公允價值之資產：				
投資性不動產	$ -	$ -	$ -	$ -
僅揭露公允價值之負債：				
租賃負債	$ -	$ -	$ -	$ -

（九） 具重大影響之外幣金融資產及負債資訊

本公司及子公司具重大影響之外幣金融資產及負債資訊如下：

金額單位：仟元

	110年12月31日		
	外幣	匯率	新台幣
金融資產			
貨幣性項目：			
美　　金	$ 98,998	27.68	$ 2,740,259
人 民 幣	156,229	4.34	678,035
金融負債			
貨幣性項目：			
美　　金	234,460	27.68	6,489,852
人 民 幣	553,041	4.34	2,400,200

	109年12月31日		
	外幣	匯率	新台幣
金融資產			
貨幣性項目：			
美　　金	$ 182,563	28.48	$ 5,199,394
人 民 幣	241,626	4.38	1,058,322
金融負債			
貨幣性項目：			
美　　金	187,264	28.48	5,333,279
人 民 幣	1,004,303	4.38	4,398,847

上述資訊係以外幣帳面金額(已換算至功能性貨幣)為基礎揭露。

本公司及子公司於民國一一〇及一〇九年度之外幣兌換利益(損失)分別為(162,109)仟元及(198,104)仟元。前述貨幣性金融資產及金融負債之兌換損益資訊係包含已實現及未實現兌換損益淨額。

(十) 本公司之子公司如興(上海)進出口有限公司銷售與蘇州瑞比得商貿有限公司(以下簡稱蘇州瑞比得)未能收回之應收帳款人民幣28,402仟元，及蘇州瑞比得所屬集團負責人王炯烈先生所擔保之債權人民幣47,467仟元無法受償，本公司及子公司已就持有之王炯烈個人保證本票之其中一張，金額計人民幣18,960仟元，依其戶籍所在地向臺灣雲林地方法院申請本票裁定，並經臺灣雲林地方法院民國一〇五年二月十五日一〇五年度司票字第40號裁定在案，並已取得確定證明書，後續本公司及子公司將就其他本票進行相同法律動作，並對蘇州瑞比得之應收帳款委請當地律師及資產管理公司進行資產保全之必要之程序，以保障公司權益。

(十一) 本公司之子公司如興(上海)進出口有限公司與南通司柏特貿易有限公司(以下簡稱司柏特)就買賣合同糾紛進行民事訴訟，經上海市徐滙區人民法院(2016)沪0104民初31932號一審民事判決，需返還司柏特貨款並加計利息，本公司及子公司不服判決，於民國一〇六年十月十七日向上海市第一中級人民法院提起上訴，經上海第一中級人民法院於民國一〇七年三月十四日(2017)沪01民終12697號終審判決仍維持原判。本公司及子公司截至民國一〇八年三月三十一日止已認列其相關負債人民幣4,844仟元，此交易糾紛經爭訟後本公司及子公司判斷係遭商業詐騙，已另循管道設法於當地改以刑事報案究辦。

(十二) 資本管理

本公司及子公司資本管理之最主要目標，係確認維持健全之信用評等及良好之資本比率，以支持企業營運及股東權益之極大化。本公司及子公司依經濟情況以管理並調整資本結構，可能藉由調整股利支付、返還資本或發行新股以達成維持及調整資本結構之目的。

本公司及子公司透過定期審核負債比例以對資本進行監控。負債比率如下：

	110年12月31日	109年12月31日
負債總額	$10,608,937	$11,045,946
資產總額	$19,128,542	$21,839,702
負債比例	55%	51%

（十三） 金融資產移轉資訊

部分除列之已移轉金融資產

本公司及子公司與金融機構簽訂部分無追索權、部分追索權之應收帳款讓售合約，本集團針對無追索權之讓售除移轉該等應收帳款現金流量合約權利外，依合約約定亦無須承擔該等應收帳款無法收回之信用風險(商業糾紛除外)，符合金融資產除列之條件。交易相關資訊如下:

110年12月31日

讓售對象	已移轉總金額	讓售金額	已預支金額	利率區間	額度
HSBC	$ 1,365,174	$ 1,365,174	$ 1,185,683	1.0237%	$ -

109年12月31日

讓售對象	已移轉總金額	讓售金額	已預支金額	利率區間	額度
Wells Fargo Bank, N.A.	$ 934,366	$ 934,366	$ 447,134	2.733%	$ -

民國一一〇及一〇九年十二月三十一日止，尚未向銀行收取價金，因讓售應收帳款產生對金融機構之金額已轉列其他應收款，請詳附註六(四)。

十三、 附註揭露事項

（一） 重大交易事項相關資訊

1. 資金貸與他人：詳附表一。
2. 為他人背書保證：詳附表二。
3. 期末持有有價證券情形(不包含投資子公司、關聯企業及合資控制部分)：無。
4. 累積買進或賣出同一有價證券之金額達新台幣三億元或實收資本額百分之二十以上：無。
5. 取得不動產之金額達新台幣三億元或實收資本額百分之二十以上：無。
6. 處分不動產之金額達新台幣三億元或實收資本額百分之二十以上：無。
7. 與關係人進、銷貨之金額達新台幣一億元或實收資本額百分之二十以上：詳附表三。
8. 應收關係人款項達新台幣一億元或實收資本額百分之二十以上：詳附表四。
9. 從事衍生性金融商品交易：無。
10. 其他：母子公司間及各子公司間之業務關係及重要交易往來情形及金額：詳附表五。

（二） 轉投資事業相關資訊

對非屬大陸地區之被投資公司直接或間接具有重大影響、控制或合資權益者，應揭露其名稱、所在地區、主要營業項目、原始投資金額、期末持股情形、本期損益及認列之投資損益：詳附表六。

（三） 大陸投資資訊

1. 大陸被投資公司名稱、主要營業項目、實收資本額、投資方式、資金匯出情形、持股比例、投資損益、期末投資帳面價值、已匯回投資損益及赴大陸地區投資限額：詳附表七。
2. 與大陸被投資公司直接或間接由第三地區所發生下列之重大交易事項，暨其價格、付款條件、未實現利益：詳附表一及二。

（四） 主要股東資訊：詳附表八。

十四、 部門資訊

為管理之目的，本公司及子公司依據不同產品與勞務劃分營運單位，並分為下列三個應報導營運部門：

（一） 產銷部門：該部門負責成衣產銷及羊毛相關產品之銷售。
（二） 租賃部門：該部門負責不動產租賃業務。
（三） 通路部門：該部門負責批發及分銷與零售通路之銷售。
前述應報導營運部門並未彙總一個以上之營運部門。

管理階層個別監督其業務單位之營運結果，以制定資源分配與績效評估之決策。部門之績效係根據稅前損益予以評估，應報導部門之會計政策皆與本公司及子公司重要會計政策彙總說明相同。然而，合併財務報表之所得稅係以集團為基礎進行管理，並未分攤至營運部門。

營運部門間之移轉訂價係以與外部第三人類似之常規交易為基礎。

1. 應報導部門損益之資訊

民國一一〇年度

	應報導部門					
	產銷部門	租賃部門	通路部門	小計	調節及銷除	集團合計
收　　入						
來自外部客戶收入	$ 11,137,861	$ 4,120	$ 5,345,268	$ 16,487,250	$ -	$ 16,487,250
部門間收入	4,675,551	-	74,134	4,749,685	(4,749,685)	-
收入合計	$ 15,813,413	$ 4,120	$ 5,419,402	$ 21,236,935	$ (4,749,685)	$ 16,487,250
部門損益	$ (2,856,077)	$ (20,755)	$ (689,746)	$ (3,566,578)	$ 1,626,996	$ (1,939,582)

民國一〇九年度

	應報導部門					
	產銷部門	租賃部門	通路部門	小計	調節及銷除	集團合計
收　　入						
來自外部客戶收入	$ 12,511,941	$ 3,435	$ 4,562,456	$ 17,077,832	$ -	$ 17,077,832
部門間收入	4,170,193	-	101,942	4,272,135	(4,272,135)	-
收入合計	$ 16,682,134	$ 3,435	$ 4,664,398	$ 21,349,967	$ (4,272,135)	$ 17,077,832
部門損益	$ (196,507)	$ (17,008)	$ 72,691	$ (140,824)	$ 38,496	$ (102,328)

部門間之收入係於合併時銷除並反映於「調節及銷除」項下，其他所有的調節及銷除另有詳細之調節揭露於後。

2. 本公司及子公司營業決策者不以營業部門之資產作為決策之依據，故不予揭露營業部門之資產。

3. 地區別資訊

來自外部客戶收入

	110年度	109年度
美洲地區	$12,255,406	$12,422,259
歐洲地區	651,956	1,100,080
亞洲地區	3,101,443	2,433,646
其　　他	478,445	1,121,847
合　　計	$16,487,250	$17,077,832

收入以客戶所在國家為基礎歸類。

非流動資產

	110年12月31日	109年12月31日
美　　國	$ 4,984,578	$ 5,345,210
中國大陸	2,606,697	2,615,429
台　　灣	1,138,125	1,228,548
柬 埔 寨	320,736	382,197
緬　　甸	101,205	161,027
馬 拿 瓜	125,262	133,816
薩爾瓦多	107,164	115,248
尼加拉瓜	9,488	14,919
合　　計	$ 9,393,255	$ 9,996,394

非流動資產不含金融工具及遞延所得稅資產。

4. 重要客戶資訊

來自單一客戶之收入達本公司及子公司收入總額之10%以上者如下：

	110年度	109年度
來自中國大陸之A客戶	$ 2,686,243	$ 2,671,190
來自中國大陸之C客戶	2,276,342	1,603,602
來自中國大陸之D客戶	2,278,972	1,573,520
來自美國之F客戶	5,174,269	4,410,015
來自中國大陸之G客戶	615,261	1,948,784

如興股份有限公司及子公司

資金貸與他人

民國 110 年 1 月 1 日至 12 月 31 日

附表一

單位：除另予註明者外，為新台幣仟元

編號（註1）	貸出資金之公司	貸與對象	往來項目（註2）	是否為關係人	本期最高餘額（註3）	期末餘額（註6）	實際動支金額	利率區間	資金貸與性質（註2）	業務往來金額	有短期融通資金必要之原因（註4）	提列備抵呆帳金額	擔保品 名稱	擔保品 價值	對個別對象資金貸與限額（註5）	資金貸與總限額（註5）	備註
0	如興股份有限公司	如興(尼加拉瓜)(股)	其他應收款	是	$ 8,304	$ 8,304	$ -	-	註4(2)	$ -	為支應其營運需要	$ -	—	$ -	$ 2,774,208	$ 3,170,524	註7、註9
0	如興股份有限公司	J.D. UNITED TRADING	其他應收款	是	276,800	138,400	68,646	2.281%-2.297%	註4(2)	-	為支應其營運需要	-	—	-	2,774,208	3,170,524	註7、註9
0	如興股份有限公司	如興製衣(柬埔寨)有限公司	其他應收款	是	401,876	250,896	250,896	-	註4(2)	-	為支應其營運需要	-	—	-	2,774,208	3,170,524	註7、註9
0	如興股份有限公司	JD United (BVI) Limited	其他應收款	是	164,457	164,457	164,457	-	註4(2)	-	為支應其營運需要	-	—	-	2,774,208	3,170,524	註7、註9
1	如興(尼加拉瓜)(股)	South Bay Manufacturing Company Limited	其他應收款	是	5,536	5,536	5,536	2.2386%	註4(2)	-	為支應其營運需要	-	—	-	-	-	註7、註9
2	如興製衣(薩爾瓦多)(股)	如興(尼加拉瓜)(股)	其他應收款	是	30,448	16,608	16,608	2.2416%-2.388%	註4(2)	-	為支應其營運需要	-	—	-	397,469	397,469	註8、註9
3	自由貿易區國際作業馬拿瓜股份有限公司	如興(尼加拉瓜)(股)	其他應收款	是	5,536	5,536	5,536	2.2924%	註4(2)	-	為支應其營運需要	-	—	-	416,792	416,792	註8、註9
4	NANJING USA, INC.	ADNY Group, Inc.	其他應收款	是	265,728	-	-	-	註4(2)	-	為支應其營運需要	-	—	-	173,588	173,588	註8、註9
5	J.D.United Manufacturing Co., Ltd.	Rootech Pte. Limited	其他應收款	是	69,200	41,520	41,467	8.01%	註4(2)	-	為支應其營運需要	-	—	-	1,497,933	1,497,933	註8、註9
6	Tooku Holdings Limited	RH International Holdings Limited	其他應收款	是	276,800	276,800	83,040	2.2216%-2.53%	註4(2)	-	為支應其營運需要	-	—	-	2,580,547	2,580,547	註8、註9
7	常州市穗滿國際貿易有限公司	常州東騰國際貿易有限公司	其他應收款	否	5,093	-	-	-	註4(1)	-	為支應其營運需要	-	—	-	1,010	192,465	註8
8	GDM Enterprise Co., Ltd.	SL Garment Processing (Cambodia) Ltd.	其他應收款	否	62,076	54,880	54,880	-	註4(1)	-	為支應其營運需要	-	—	-	-	-	註8

註1：編號欄之填寫方如下：

(1) 發行人填0

(2) 被投資公司按公司別由阿拉伯數字1開始依序編號。

註2：帳列之應收關係企業款項、應收關係人款項、股東往來、預付款、暫付款…等項目，如屬資金貸與性質者均須填入此欄位。

註3：當年度資金貸與他人之最高餘額。

註4：(1) 業務往來者，業務往來金額係指貸出資金之公司與貸與對象最近一年度之業務往來金額。

(2) 有短期融通資金之必要者，應具體說明必要貸與資金之原因及貸與對象之資金用途，例如：償還借款、購置設備、營業週轉...等。

註5：應填列公司依資金貸與他人作業程序，所訂定對個別對象資金貸與之限額及資金貸與總限額，並於備註欄說明資金貸與個別對象及總限額之計算方法。

註6：若公開發行公司依據公開發行公司資金貸與及背書保證處理準則第14條第1項將資金貸與逐筆提董事會決議，雖尚未撥款，仍應將董事會決議金額列入公告餘額，以揭露其承擔風險；惟嗣後資金償還，則應揭露其償還後餘額，以反應風險之調整。

若公開發行公司依據處理準則第14條第2項經董事會決議授權董事長於一定額度及一年期間內分次撥貸或循環動用，仍應以董事會通過之資金貸與額度作為公告申報之餘額，雖嗣後資金償還，惟考量仍可能再次撥貸，故仍應以董事會通過之資金貸與額度作為公告申報之餘額。

註7：對個別對象資金貸與限額係以貸出資金之公司淨值35%為限，資金貸與總限額係以貸出資金之公司淨值40%為限。

註8：子公司資金貸與總額及個別對象之限額如下：

(1) 貸出資金之公司資金貸與他人之總額，除下列3.所述外，含業務往來及短期融通合計不超過貸出資金之公司淨值40%為最高限額。

(2) 與子公司有業務往來之公司或行號，個別貸與金額以不超過雙方業務往來金額為限，所稱業務往來金額係指雙方進貨或銷貨金額孰高者。但最高金額不得超過本公司淨值40%，亦不得超過該公司最近期財務報表淨值10%。

(3) 與貸出資金之公司之母公司直接或間接持有表決權股份百分之百之外國子公司間資金貸與，其貸與總額及個別對象之資金貸與金額，除如興(尼加拉瓜)股份有限公司以不超過貸出資金之公司淨值5倍為限、Tooku Holdings Limited以不超過貸出資金之公司淨值10倍為限，其餘以不超過貸出資金之公司淨值3倍為限。

註9：因編製合併財務報表而沖銷。

如興股份有限公司及子公司

為他人背書保證

民國 110 年 1 月 1 日至 12 月 31 日

附表二

單位：除另予註明者外，為新台幣仟元

編號（註1）	背書保證者公司名稱	被背書保證對象 公司名稱	被背書保證對象 關係（註2）	對單一企業背書保證限額	本期最高背書保證餘額（註4）	期末背書保證餘額（註5）	實際動支金額（註6）	以財產擔保之背書保證金額	累計背書保證金額佔最近期財務報表淨值之比率（%）	背書保證最高限額（註3）	屬母公司對子公司背書保證（註7）	屬子公司對母公司背書保證（註7）	屬大陸地區背書保證（註7）	備註
0	如興股份有限公司(註3)	MF Holding Co.,Ltd.	2	$ 3,963,155	$ 1,089,208	$ 996,480	$ 866,938	$ 3,771,316	11.87	15,852,618	Y	N	N	
1	常州東奧服裝有限公司(註8)	常州市穗滿國際貿易有限公司	4	-	447,020	434,000	212,486	-	-	-	N	N	Y	
1	常州東奧服裝有限公司(註8)	南京興奧貿易有限公司	2	-	195,300	195,300	143,220	-	-	-	N	N	Y	
2	玖地製造有限公司(註8、註10)	常州東奧服裝有限公司	2	11,234,496	226,088	226,088	209,188	-	6.04	11,234,496	N	N	Y	
2	玖地製造有限公司（註8、註10）	J.D.United Trading Co., Ltd.	2	11,234,496	3,742,336	3,520,896	2,466,039	-	94.02	11,234,496	N	N	N	
2	玖地製造有限公司（註8、註10）	上海如勝紡織科技發展有限公司	4	11,234,496	16,058	16,058	16,058	-	0.43	11,234,496	N	N	Y	
3	常州市穗滿國際貿易有限公司(註8、註11)	常州東奧服裝有限公司	4	4,811,625	2,388,519	1,909,383	1,096,253	-	396.83	4,811,625	N	N	Y	
4	J D United (BVI) Limited（註8、註10）	J.D.United Manufacturing Co., Ltd.	2	8,309,465	1,321,782	1,321,782	394,856	-	47.72	8,309,465	N	N	N	
4	J D United (BVI) Limited（註8、註10）	J.D.United Trading Co., Ltd.	2	8,309,465	4,378,976	4,157,536	2,969,662	-	150.10%	8,309,465	N	N	N	
5	FAITH IN BLUE (USA) CORPORATION(註9)	MF Holding Co.,Ltd.	3	1,718,424	1,089,208	996,480	866,938	1,640,817	86.98	2,291,232	N	N	N	
6	河南高威服裝有限公司(註8、註11)	常州東奧服裝有限公司	3	1,137,466	347,200	347,200	257,638	-	999.99	1,137,466	N	N	Y	
7	重慶市酉陽縣東奧迪利斯製衣有限公司(註8、註11)	常州東奧服裝有限公司	4	-	347,200	347,200	257,638	-	-	-	N	N	Y	
8	Tooku Holdings Limited（註8、註9）	MF Holding Co.,Ltd.	4	14,193,009	996,480	996,480	866,938	190,791	386.15	14,193,009	N	N	N	

編號（註1）	背書保證者公司名稱	被背書保證對象		對單一企業背書保證限額	本期最高背書保證餘額（註4）	期末背書保證餘額（註5）	實際動支金額（註6）	以財產擔保之背書保證金額	累計背書保證金額佔最近期財務報表淨值之比率（%）	背書保證最高限額（註3）	屬母公司對子公司背書保證（註7）	屬子公司對母公司背書保證（註7）	屬大陸地區背書保證（註7）	備註
		公司名稱	關係（註2）											
9	天雲商務國際股份有限公司（註8）	如興股份有限公司	3	694,098	570,000	570,000	343,720	584,000	164.24	694,098	N	Y	N	
10	RH International Holdings Limited	MF Holding Co.,Ltd.	2	66,330,812	996,480	996,480	866,938	-	14.03	66,330,812	N	N	N	

註1： 編號欄之填寫方式如下：

註2： 背書保證者與被背書保證對象之關係有下列六種，標示種類即可：

(1)有業務關係之公司。

(2)公司直接及間接持有表決權之股份超過百分之五十之公司。

(3)直接及間接對公司持有表決權之股份超過百分之五十之公司。

(4)公司直接及間接持有表決權股份達百分之九十以上之公司間。

(5)基於承攬工程需要之同業間或共同起造人間依合約規定互保之公司。

(6)因共同投資關係由全體出資股東依其持股比率對其背書保證之公司。

(7)同業間依消費者保護法規範從事預售屋銷售合約之履約保證連帶擔保。

註3： 本公司背書保證作業程序規定如下：

(1)本公司背書保證總額以本公司淨值之200%為最高限額，本公司及其子公司合計背書保證總額以本公司淨值之200%為最高限額。

(2)本公司對單一企業之背書保證金額以本公司淨值之50%為最高限額，本公司及其子公司對單一企業之合計背書保證總額以本公司淨值之50%為最高限額。

註4： 當年度為他人背書保證之最高餘額。

註5： 截至年底舉凡公司向銀行簽具背書保證契約或票據之額度獲准時，即承擔背書或保證責任；另其他相關有背書保證情事者，皆應入計背書保證餘額中。

註6： 應輸入被背書保證公司於使用背書保證餘額範圍內之實際動支金額。

註7： 屬上市櫃母公司對子公司背書保證者、屬子公司對上市櫃母公司背書保證者、屬大陸地區背書證者始須填列Y。

註8： 常州市穗滿國際貿易有限公司、RH International Holdings Limited 對單一企業及總額背書保證之限額皆為淨值*1000%；常州東奧服裝有限公司對單一企業及總額背書保證之限額皆為淨值之10000%；玖地製造有限公司、JD United (BVI) Limited 對單一企業及總額背書保證之限額皆為淨值之300%；Faith In Blue (USA) Corporation 對單一企業及總額背書保證之限額分別為淨值*150%及淨值*200%；河南高威服裝有限公司、重慶市酉陽縣東奧迪利斯製 有限公司對單一企業及總額背書保證之限額皆為淨值*12500%；Tooku Holdings Limited 對單一企業及總額背書保證之限額皆為淨值*5500%；天雲商務國際股份有限公司對單一企業及總額背書保證之限額皆為淨值*200%。

註9： 本公司、FAITH IN BLUE (USA) CORPORATION、Tooku Holdings Limited 與 RH International Holdings Limited 對 MF Holding Co.,Ltd.係為共同額度，上表分開列示僅為計算限額，實質為單一背書保證，共同額度為 996,480 仟元及動支金額為 866,938 仟元。。

註10： 玖地製造有限公司與 J D United (BVI) Limited 對玖地貿易有限公司係為共同額度，上表分開列示僅為計算限額，實質為單一背書保證，共同額度為 3,520,896 仟元與動支金額為 2,466,039 仟元。

註11: 常州市穗滿國際貿易有限公司、河南高威服裝有限公司與重慶市酉陽縣東奧迪利斯製衣有限公司對常州東奧服裝有限公司係為共同額度，上表分開列示僅為計算限額，實質為單一背書保證，共同額度為 347,200 仟元與動支金額為 257,638 仟元。

如興股份有限公司及子公司

與關係人進、銷貨之金額達新台幣一億元或實收資本額百分之二十以上

民國 110 年 1 月 1 日至 12 月 31 日

附表三

單位：除另予註明者外，為新台幣仟元

進(銷)貨之公司	交易對象名稱	關係	交易情形				交易條件與一般交易不同之情及原因		應收(付)票據、帳款		備註
			進(銷)貨	金額	佔該科目之比率%	授信期間	單價	授信期間	餘額	佔總應收(付)票據、帳款之比率%	
如興(股)公司	如興製衣(柬埔寨)有限公司	本公司之子公司	加工費	$ 242,163	100%	應於出口後90天付款，視本公司資金狀況及子公司之資金需求匯款，或以其他債權債務互抵方式結算。	係按子公司必要成本議定。	無重大異常	$ 411,652	16%	
如興製衣(柬埔寨)有限公司	Nagapeace Corporation Limited	本公司之子公司	銷貨收入	(187,801)	39%	應於出口後90天付款，視本公司資金狀況及子公司之資金需求匯款，或以其他債權債務互抵方式結算。	係按子公司必要成本議定。	無重大異常	81,914	3%	
如興製衣(柬埔寨)有限公司	宏興製衣(柬埔寨)有限公司	同為如興(股)公司之子公司	加工費	188,121	74%	應於出口後90天付款，視本公司資金狀況及子公司之資金需求匯款，或以其他債權債務互抵方式結算。	係按子公司必要成本議定。	無重大異常	(92,202)	4%	
宏興製衣(柬埔寨)有限公司	Nagapeace Corporation Limited	同為如興(股)公司之子公司	加工收入	(265,970)	55%	應於出口後90天付款，視本公司資金狀況及子公司之資金需求匯款，或以其他債權債務互抵方式結算。	係按子公司必要成本議定。	無重大異常	(156,333)	6%	
玖地貿易有限公司	Nanjing USA, Inc.	同為如興(股)公司之子公司	銷貨	(929,554)	7%	應於出口後90天付款，視本公司資金狀況及子公司之資金需求匯款，或以其他債權債務互抵方式結算。	係按子公司必要成本議定。	無重大異常	92,865	4%	
玖地製造有限公司	T & K Garment Industry Co., Ltd.	同為如興(股)公司之子公司	銷貨	(154,797)	1%	應於出口後90天付款，視本公司資金狀況及子公司之資金需求匯款，或以其他債權債務互抵方式結算。	係按子公司必要成本議定。	無重大異常	83,040	3%	
玖地貿易有限公司	常州東奧服裝有限公司	同為如興(股)公司之子公司	銷貨	(2,914,320)	13%	應於出口後90天付款，視本公司資金狀況及子公司之資金需求匯款，或以其他債權債務互抵方式結算。	係按子公司必要成本議定。	無重大異常	(1,012,278)	42%	
T & K Garment Industry Co., Ltd.	Nagapeace Corporation Limited	同為如興(股)公司之子公司	加工收入	(148,577)	1%	應於出口後90天付款，視本公司資金狀況及子公司之資金需求匯款，或以其他債權債務互抵方式結算。	係按子公司必要成本議定。	無重大異常	10,455,180	400%	
Splendid Chance International Ltd.	Nagapeace Corporation Limited	同為如興(股)公司之子公司	加工收入	(161,433)	1%	應於出口後90天付款，視本公司資金狀況及子公司之資金需求匯款，或以其他債權債務互抵方式結算。	係按子公司必要成本議定。	無重大異常	57,424	2%	
JD & Toyoshima Co., Ltd.	Nagapeace Corporation Limited	同為如興(股)公司之子公司	加工收入	(366,893)	2%	應於出口後90天付款，視本公司資金狀況及子公司之資金需求匯款，或以其他債權債務互抵方式結算。	係按子公司必要成本議定。	無重大異常	124,837	5%	
Tanzania Tooku Garments Co., Ltd.	玖地貿易有限公司	同為如興(股)公司之子公司	銷貨	(785,625)	3%	應於出口後90天付款，視本公司資金狀況及子公司之資金需求匯款，或以其他債權債務互抵方式結算。	係按子公司必要成本議定。	無重大異常	-	0%	
Zheng Tai Garment (Cambodia) Co., Ltd.	Nagapeace Corporation Limited	同為如興(股)公司之子公司	銷貨	(232,851)	1%	應於出口後90天付款，視本公司資金狀況及子公司之資金需求匯款，或以其他債權債務互抵方式結算。	係按子公司必要成本議定。	無重大異常	(350,145)	15%	
Nagapeace Corporation Limited	玖地貿易有限公司	同為如興(股)公司之子公司	銷貨	(4,305,859)	19%	應於出口後90天付款，視本公司資金狀況及子公司之資金需求匯款，或以其他債權債務互抵方式結算。	係按子公司必要成本議定。	無重大異常	1,010,602	39%	

進(銷)貨之公司	交易對象名稱	關係	交易情形				交易條件與一般交易不同之情及原因		應收(付)票據、帳款		備註
			進(銷)貨	金額	佔該科目之比率%	授信期間	單價	授信期間	餘額	佔總應收(付)票據、帳款之比率%	
Morning Glory Garment Enterprise Co., Ltd.	Nagapeace Corporation Limited	同為如興(股)公司之子公司	加工收入	(144,932)	1%	應於出口後90天付款，視本公司資金狀況及子公司之資金需求匯款，或以其他債權債務互抵方式結算。	係按子公司必要成本議定。	無重大異常	(820,037)	34%	
GDM Enterprise Co., Ltd.	Nagapeace Corporation Limited	同為如興(股)公司之子公司	加工收入	(102,823)	0%	應於出口後90天付款，視本公司資金狀況及子公司之資金需求匯款，或以其他債權債務互抵方式結算。	係按子公司必要成本議定。	無重大異常	(513,049)	21%	
Great Union Cambodia Garment Co., Ltd.	Nagapeace Corporation Limited	同為如興(股)公司之子公司	加工收入	(179,927)	1%	應於出口後90天付款，視本公司資金狀況及子公司之資金需求匯款，或以其他債權債務互抵方式結算。	係按子公司必要成本議定。	無重大異常	76,829	3%	
常州東奧服裝有限公司	玖地貿易有限公司	同為如興(股)公司之子公司	銷貨	(1,712,807)	7%	應於出口後90天付款，視本公司資金狀況及子公司之資金需求匯款，或以其他債權債務互抵方式結算。	係按子公司必要成本議定。	無重大異常	1,012,278	39%	
常州東奧服裝有限公司	常州市穗滿國際貿易有限公司	同為如興(股)公司之子公司	銷貨	(1,969,329)	8%	應於出口後90天付款，視本公司資金狀況及子公司之資金需求匯款，或以其他債權債務互抵方式結算。	係按子公司必要成本議定。	無重大異常	218,881	8%	
常州東奧服裝有限公司	Nagapeace Corporation Limited	同為如興(股)公司之子公司	銷貨	(135,612)	1%	應於出口後90天付款，視本公司資金狀況及子公司之資金需求匯款，或以其他債權債務互抵方式結算。	係按子公司必要成本議定。	無重大異常	697,064	27%	
常州東奧服裝有限公司	Paneffort (Cambodia) Garment Co., Ltd.	同為如興(股)公司之子公司	銷貨	(236,509)	1%	應於出口後90天付款，視本公司資金狀況及子公司之資金需求匯款，或以其他債權債務互抵方式結算。	係按子公司必要成本議定。	無重大異常	399,753	15%	
常州東奧服裝有限公司	3Y Universal Company Limited	同為如興(股)公司之子公司	銷貨	(454,122)	2%	應於出口後90天付款，視本公司資金狀況及子公司之資金需求匯款，或以其他債權債務互抵方式結算。	係按子公司必要成本議定。	無重大異常	(58,508)	2%	
常州東奧服裝有限公司	Nanjing USA, Inc.	同為如興(股)公司之子公司	銷貨	(1,883,548)	14%	應於出口後90天付款，視本公司資金狀況及子公司之資金需求匯款，或以其他債權債務互抵方式結算。	係按子公司必要成本議定。	無重大異常	184,319	7%	
常州市穗滿國際貿易有限公司	Tanzania Tooku Garments Co., Ltd.	同為如興(股)公司之子公司	銷貨	(143,471)	1%	應於出口後90天付款，視本公司資金狀況及子公司之資金需求匯款，或以其他債權債務互抵方式結算。	係按子公司必要成本議定。	無重大異常	183,462	7%	
常州市穗滿國際貿易有限公司	Nagapeace Corporation Limited	同為如興(股)公司之子公司	銷貨	(449,106)	2%	應於出口後90天付款，視本公司資金狀況及子公司之資金需求匯款，或以其他債權債務互抵方式結算。	係按子公司必要成本議定。	無重大異常	354,310	14%	
常州市穗滿國際貿易有限公司	常州東奧服裝有限公司	同為如興(股)公司之子公司	銷貨	(2,444,701)	11%	應於出口後90天付款，視本公司資金狀況及子公司之資金需求匯款，或以其他債權債務互抵方式結算。	係按子公司必要成本議定。	無重大異常	(218,881)	9%	
常州市穗滿國際貿易有限公司	Paneffort (Cambodia) Garment Co., Ltd.	同為如興(股)公司之子公司	銷貨	(409,187)	2%	應於出口後90天付款，視本公司資金狀況及子公司之資金需求匯款，或以其他債權債務互抵方式結算。	係按子公司必要成本議定。	無重大異常	445,251	17%	
Tooku Trading Corporation Limited	NANJING USA, INC.	同為如興(股)公司之子公司	勞務收入	(203,900)	1%	應於出口後90天付款，視本公司資金狀況及子公司之資金需求匯款，或以其他債權債務互抵方式結算。	係按子公司必要成本議定。	無重大異常	36,823	1%	
Paneffort (Cambodia) Garment Co., Ltd.	玖地貿易有限公司	同為如興(股)公司之子公司	銷貨	(2,682,082)	12%	應於出口後90天付款，視本公司資金狀況及子公司之資金需求匯款，或以其他債權債務互抵方式結算。	係按子公司必要成本議定。	無重大異常	3,253,682	124%	
Paneffort (Cambodia) Garment Co., Ltd.	玖地製造有限公司	同為如興(股)公司之子公司	銷貨	(547,472)	2%	應於出口後90天付款，視本公司資金狀況及子公司之資金需求匯款，或以其他債權債務互抵方式結算。	係按子公司必要成本議定。	無重大異常	988,378	38%	

進(銷)貨之公司	交易對象名稱	關　係	交　易　情　形				交易條件與一般交易不同之情及原因		應收(付)票據、帳款		備註
			進(銷)貨	金額	佔該科目之比率%	授信期間	單　價	授信期間	餘額	佔總應收(付)票據、帳款之比率%	
南京興奧貿易有限公司	常州東奧服裝有限公司	同為如興(股)公司之子公司	銷貨	(722,975)	3%	應於出口後90天付款，視本公司資金狀況及子公司之資金需求匯款，或以其他債權債務互抵方式結算。	係按子公司必要成本議定。	無重大異常	10,464	0%	
南京興奧貿易有限公司	常州市穗滿國際貿易有限公司	同為如興(股)公司之子公司	銷貨	(1,183,833)	5%	應於出口後90天付款，視本公司資金狀況及子公司之資金需求匯款，或以其他債權債務互抵方式結算。	係按子公司必要成本議定。	無重大異常	607,723	23%	

註1：　關係人交易條件如與一般交易條件不同，應於單價及授信期間欄位敘明差異情形及原因。

註2：　若有預收(付)款項情形者，應於備註欄敘明原因、契約約定條款、金額及與一般交易型態之差異情形。

註3：　實收資本額係指母公司之實收資本額。發行人股票無面額或每股面額非屬新台幣十元者，有關實收資本額百分之二十之交易金額規定，以資產負債表歸屬於母公司業主之權益百分之十計算之。

註4：　因編製合併財務報表而沖銷。

如興股份有限公司及子公司

應收關係人款項金額達新台幣一億元或實收資本額百分之二十以上

民國 110 年 1 月 1 日至 12 月 31 日

附表四

單位：除另予註明者外，為新台幣仟元

帳列應收款項之公司	交易對象名稱	關　係	應收關係人款項餘額	週轉率	逾期應收關係人款項		應收關係人款項期後收回金額	提列備抵呆帳金額
					金　額	處理方式		
如興(股)公司	如興製衣(柬埔寨)有限公司	本公司之子公司	$ 411,652	-	$ -	-	$ -	$ -
如興(股)公司	玖地貿易有限公司	本公司之子公司	109,026	-	-	-	-	-
如興(股)公司	JD United (BVI) Limited	本公司之子公司	164,457	-	-	-	-	-
Nagapeace Corporation Limited	宏興製衣(柬埔寨)有限公司	同為如興(股)公司之子公司	156,334	-	-	-	-	-
Tooku Trading Company Limited	常州東奧服裝有限公司	同為如興(股)公司之子公司	737,253	-	-	-	-	-
玖地貿易有限公司	South Bay Manufacturing Company Limited	同為如興(股)公司之子公司	108,325	-	-	-	-	-
常州東奧服裝有限公司	玖地貿易有限公司	同為如興(股)公司之子公司	1,012,278	-	-	-	-	-
常州東奧服裝有限公司	Nagapeace Corporation Limited	同為如興(股)公司之子公司	697,064	-	-	-	-	-
常州東奧服裝有限公司	玖地製造有限公司	同為如興(股)公司之子公司	276,120	-	-	-	-	-
常州東奧服裝有限公司	Paneffort (Cambodia) Garment Co., Ltd.	同為如興(股)公司之子公司	399,753	-	-	-	-	-
常州東奧服裝有限公司	常州市穗滿國際貿易有限公司	同為如興(股)公司之子公司	218,881	-	-	-	-	-
常州東奧服裝有限公司	Nanjing USA, Inc.	同為如興(股)公司之子公司	184,319	-	-	-	-	-
常州市穗滿國際貿易有限公司	Nagapeace Corporation Limited	同為如興(股)公司之子公司	354,310	-	-	-	-	-
常州市穗滿國際貿易有限公司	Paneffort (Cambodia) Garment Co., Ltd.	同為如興(股)公司之子公司	445,251	-	-	-	-	-
常州市穗滿國際貿易有限公司	Tanzania Tooku Garments Co., Ltd	同為如興(股)公司之子公司	183,462	-	-	-	-	-
Morning Glory Garment Enterprise Co., Ltd.	JD & Toyoshima Co., Ltd.	同為如興(股)公司之子公司	109,264	-	-	-	-	-
Morning Glory Garment Enterprise Co., Ltd	JD United (BVI) Limited	同為如興(股)公司之子公司	333,946	-	-	-	-	-
Morning Glory Garment Enterprise Co., Ltd	常州東奧服裝有限公司	同為如興(股)公司之子公司	164,788	-	-	-	-	-
T & K Garment Industry Co., Ltd.	Nagapeace Corporation Limited	同為如興(股)公司之子公司	10,455,180	-	-	-	-	-
T & K Garment Industry Co., Ltd.	玖地貿易有限公司	同為如興(股)公司之子公司	164,311	-	-	-	-	-
T & K Garment Industry Co., Ltd.	Paneffort (Cambodia) Garment Co., Ltd.	同為如興(股)公司之子公司	196,528	-	-	-	-	-
Nagapeace Corporation Limited	玖地貿易有限公司	同為如興(股)公司之子公司	1,010,602	-	-	-	-	-

帳列應收款項之公司	交易對象名稱	關　係	應收關係人款項餘額	週轉率	逾期應收關係人款項		應收關係人款項期後收回金額	提列備抵呆帳金額
					金　額	處理方式		
Nagapeace Corporation Limited	GDM Enterprise Co., Ltd.	同為如興(股)公司之子公司	513,049	-	-	-	-	-
Nagapeace Corporation Limited	Zheng Tai Garment (Cambodia) Co., Ltd.	同為如興(股)公司之子公司	350,145	-	-	-	-	-
Nagapeace Corporation Limited	Morning Glory Garment Enterprise Co., Ltd.	同為如興(股)公司之子公司	820,037	-	-	-	-	-
Nagapeace Corporation Limited	JD & Toyoshima Co., Ltd.	同為如興(股)公司之子公司	5,080,122	-	-	-	-	-
Nagapeace Corporation Limited	Tooku Trading Company Limited	同為如興(股)公司之子公司	608,047	-	-	-	-	-
Paneffort (Cambodia) Garment Co., Ltd.	玖地製造有限公司	同為如興(股)公司之子公司	988,378	-	-	-	-	-
Paneffort (Cambodia) Garment Co., Ltd.	玖地貿易有限公司	同為如興(股)公司之子公司	3,253,682	-	-	-	-	-
JD & Toyoshima Co., Ltd.	Nagapeace Corporation Limited	同為如興(股)公司之子公司	124,837	-	-	-	-	-
南京興奧貿易有限公司	常州市穗滿國際貿易有限公司	同為如興(股)公司之子公司	607,723	-	-	-	-	-

註1：　因編製合併財務報告而沖銷。

如興股份有限公司及子公司

母子公司間及各子公司間之業務關係及重要交易往來情形及金額

民國 110 年 1 月 1 日至 12 月 31 日

附表五

單位：除另予註明者外，為新台幣仟元

編號（註1）	交易人名稱	交易往來對象	與交易人之關係（註2）	交易往來情形			
		名稱		科目	金額	交易條件	佔合併總營收或總資產之比率（註3）
0	如興(股)公司	如興製衣(柬埔寨)有限公司	1	其他應收款	$ 411,652	-	2%
0	如興(股)公司	如興製衣(柬埔寨)有限公司	1	加工費	242,163	按客戶生產款式訂定	1%
0	如興(股)公司	如興製衣(柬埔寨)有限公司	1	其他營業收入	6,644	按客戶生產款式訂定	0%
0	如興(股)公司	玖地貿易有限公司	1	其他應收款	84,071	-	0%
0	如興(股)公司	玖地貿易有限公司	1	應收帳款	23,973	-	0%
0	如興(股)公司	玖地貿易有限公司	1	其他應付款	10,465	-	0%
0	如興(股)公司	玖地貿易有限公司	1	勞務費	9,921	-	0%
0	如興(股)公司	Nagapeace Corporation Limited	1	其他應收款	26,780	-	0%
0	如興(股)公司	Nagapeace Corporation Limited	1	應付帳款	35,169	-	0%
0	如興(股)公司	Nagapeace Corporation Limited	1	其他營業收入	19,712	-	0%
0	如興(股)公司	Tanzania Tooku Garments Co., Ltd.	1	其他應收款	32,007	-	0%
0	如興(股)公司	Tanzania Tooku Garments Co., Ltd.	1	其他營業收入	17,645	-	0%
0	如興(股)公司	常州東奧服裝有限公司	1	其他應收款	11,309	-	0%
0	如興(股)公司	JD United (BVI) Limited	1	其他應收款	164,457	-	1%
0	如興(股)公司	天雲商務國際(股)公司	1	其他利息收入	13,907	-	0%
0	如興(股)公司	Fain Tei Enterprise Company Ltd.(BVI)	1	預付貨款	47,848	-	0%
0	如興(股)公司	Fain Tei Enterprise Company Ltd.(BVI)	1	其他應付款	15,000	-	0%
0	如興(股)公司	宏興製衣(柬埔寨)有限公司	1	其他應收款	44,882	-	0%
0	如興(股)公司	宏興製衣(柬埔寨)有限公司	1	其他營業收入	25,222	-	0%
1	Nanjing USA, Inc.	玖地貿易有限公司	3	應付帳款	92,865	-	0%
1	Nanjing USA, Inc.	常州東奧服裝有限公司	3	應付帳款	184,319	-	1%
1	Nanjing USA, Inc.	TOOKU HOLDINGS LINTED	3	應付帳款	36,823	-	0%
1	Nanjing USA, Inc.	玖地貿易有限公司	3	銷貨成本	929,554	-	6%
1	Nanjing USA, Inc.	常州東奧服裝有限公司	3	銷貨成本	1,883,548	-	11%
1	Nanjing USA, Inc.	TOOKU HOLDINGS LINTED	3	銷貨成本	203,900	-	1%
2	如興製衣(柬埔寨)有限公司	宏興製衣(柬埔寨)有限公司	3	應收帳款	51,140	-	0%
2	如興製衣(柬埔寨)有限公司	成泰水洗有限公司	3	預付貨款	7,304	-	0%
2	如興製衣(柬埔寨)有限公司	宏興製衣(柬埔寨)有限公司	3	應付帳款	92,202	-	0%
2	如興製衣(柬埔寨)有限公司	宏興製衣(柬埔寨)有限公司	3	製-加工費	188,121	-	1%
2	如興製衣(柬埔寨)有限公司	Nagapeace Corporation Limited	3	應收帳款	81,914	-	0%
2	如興製衣(柬埔寨)有限公司	Nagapeace Corporation Limited	3	銷貨收入	189,336	按客戶生產款式訂定	1%

編號（註1）	交易人名稱	交易往來對象	與交易人之關係（註2）	交易往來情形			
		名稱		科目	金額	交易條件	佔合併總營收或總資產之比率（註3）
3	如興(尼加拉瓜)(股)公司	如興製衣(薩爾瓦多)(股)公司	3	其他應付款	24,531	-	0%
3	如興(尼加拉瓜)(股)公司	如興製衣(薩爾瓦多)(股)公司	3	銷貨收入	13,681	按客戶生產款式訂定	0%
3	如興(尼加拉瓜)(股)公司	South Bay Manufacturing Company Limited	3	其他應收款	6,421	-	0%
4	緬甸如興製衣有限公司	緬甸世興有限公司	3	其他應收款	58,981	-	0%
4	緬甸如興製衣有限公司	玖地貿易有限公司	3	應付帳款	23,983	-	0%
4	緬甸如興製衣有限公司	玖地貿易有限公司	3	其他應付款	11,857	-	0%
4	緬甸如興製衣有限公司	玖地製造有限公司	2	其他應付款	18,765	-	0%
4	緬甸如興製衣有限公司	常州市穗滿國際貿易有限公司	3	其他應付款	15,260	-	0%
4	緬甸如興製衣有限公司	玖地貿易有限公司	3	加工收入	98,740	按客戶生產款式訂定	1%
5	緬甸世興有限公司	玖地貿易有限公司	3	預收貨款	62,374	-	0%
5	緬甸世興有限公司	常州市穗滿國際貿易有限公司	3	其他應付款	18,017	-	0%
5	緬甸世興有限公司	South Bay Manufacturing Company Limited	3	其他應付款	12,021	-	0%
5	緬甸世興有限公司	3Y Universal Company Limited	3	應收帳款	9,177	-	0%
5	緬甸世興有限公司	3Y Universal Company Limited	3	加工收入	57,124	按客戶生產款式訂定	0%
6	宏興製衣(柬埔寨)有限公司	Nagapeace Corporation Limited	3	其他應付款	143,805	-	1%
6	宏興製衣(柬埔寨)有限公司	Nagapeace Corporation Limited	3	應付帳款	12,528	-	0%
6	宏興製衣(柬埔寨)有限公司	Paneffort (Cambodia) Garment Co., Ltd.	3	應付帳款	49,348	-	0%
6	宏興製衣(柬埔寨)有限公司	Paneffort (Cambodia) Garment Co., Ltd.	3	製-其他製造費用	13,442	-	0%
6	宏興製衣(柬埔寨)有限公司	Nagapeace Corporation Limited	3	加工收入	265,970	按客戶生產款式訂定	2%
6	宏興製衣(柬埔寨)有限公司	Great Union (Cambodia) Garment Co., Ltd.	3	製-其他製造費用	10,247	按客戶生產款式訂定	0%
6	宏興製衣(柬埔寨)有限公司	FAIN TEI ENTERPRISE COMPANY LTD.(BVI)	3	其他預收款	57,846		0%
7	如興(上海)進出口有限公司	常州東奧服裝有限公司	3	其他應付款	12,149	-	0%
8	Tooku Trading Corporation Limited	常州東奧服裝有限公司	3	其他應收款	737,253	-	4%
8	Tooku Trading Corporation Limited	T & K Garment Industry Co., Ltd.	3	其他應付款	50,087	-	0%
8	Tooku Trading Corporation Limited	Tanzania Tooku Garments Co., Ltd.	3	其他應付款	60,909	-	0%
8	Tooku Trading Corporation Limited	Nagapeace Corporation Limited	3	其他應付款	608,047	-	3%
9	玖地製造有限公司	T & K Garment Industry Co., Ltd.	1	銷貨收入	154,797	按客戶生產款式訂定	1%
9	玖地製造有限公司	T & K Garment Industry Co., Ltd.	1	應收帳款	83,040	-	0%
9	玖地製造有限公司	Rootech Pte. Limited	3	其他應收款	41,481	-	0%
10	玖地貿易有限公司	常州東奧服裝有限公司	3	銷貨收入	2,914,320	按客戶生產款式訂定	18%
10	玖地貿易有限公司	3Y Universal Company Limited	3	銷貨收入	6,722	按客戶生產款式訂定	0%
10	玖地貿易有限公司	Splendid Chance International Ltd.	3	應收帳款	23,528	-	0%
10	玖地貿易有限公司	JD United (BVI) Limited	3	應收帳款	17,756	-	0%
10	玖地貿易有限公司	Morning Glory Garment Enterprise Co., Ltd.	3	應收帳款	12,456	-	0%
10	玖地貿易有限公司	Rootech Pte. Limited	3	其他應收款	18,927	-	0%
10	玖地貿易有限公司	South Bay Manufacturing Company Limited	3	應收帳款	108,325	-	1%

編號（註1）	交易人名稱	交易往來對象	與交易人之關係（註2）	交易往來情形			
		名稱		科目	金額	交易條件	佔合併總營收或總資產之比率（註3）
11	T & K Garment Industry Co., Ltd.	Nagapeace Corporation Limited	3	加工收入	148,577	按客戶生產款式訂定	1%
11	T & K Garment Industry Co., Ltd.	Nagapeace Corporation Limited	3	應收帳款	10,455,180	-	55%
11	T & K Garment Industry Co., Ltd.	Paneffort (Cambodia) Garment Co., Ltd.	3	應收帳款	196,528	-	1%
11	T & K Garment Industry Co., Ltd.	玖地貿易有限公司	3	應收帳款	164,311	-	1%
12	Morning Glory Garment Enterprise Co., Ltd.	Nagapeace Corporation Limited	3	加工收入	144,932	按客戶生產款式訂定	1%
12	Morning Glory Garment Enterprise Co., Ltd.	常州東奧服裝有限公司	3	應收帳款	164,788	-	1%
12	Morning Glory Garment Enterprise Co., Ltd.	JD United (BVI) Limited	3	應收帳款	333,946	-	2%
12	Morning Glory Garment Enterprise Co., Ltd.	JD & Toyoshima Co., Ltd.	3	應收帳款	109,264	-	1%
12	Morning Glory Garment Enterprise Co., Ltd.	Paneffort (Cambodia) Garment Co., Ltd.	3	應收帳款	19,376	-	0%
13	常州東奧服裝有限公司	玖地貿易有限公司	3	銷貨收入	1,712,807	按客戶生產款式訂定	10%
13	常州東奧服裝有限公司	常州市穗滿國際貿易有限公司	3	銷貨收入	1,969,329	按客戶生產款式訂定	12%
13	常州東奧服裝有限公司	Nagapeace Corporation Limited	3	銷貨收入	135,612	按客戶生產款式訂定	1%
13	常州東奧服裝有限公司	Paneffort (Cambodia) Garment Co., Ltd.	3	銷貨收入	236,509	按客戶生產款式訂定	1%
13	常州東奧服裝有限公司	Tanzania Tooku Garments Co., Ltd.	3	銷貨收入	93,251	按客戶生產款式訂定	1%
13	常州東奧服裝有限公司	3Y Universal Company Limited	3	銷貨收入	454,122	按客戶生產款式訂定	3%
13	常州東奧服裝有限公司	玖地製造有限公司	2	應收帳款	276,120	-	1%
13	常州東奧服裝有限公司	玖地貿易有限公司	3	應收帳款	1,012,278	-	5%
13	常州東奧服裝有限公司	河南高威服裝有限公司	3	應收帳款	23,613	-	0%
13	常州東奧服裝有限公司	Paneffort (Cambodia) Garment Co., Ltd.	3	應收帳款	399,753	-	2%
13	常州東奧服裝有限公司	常州市穗滿國際貿易有限公司	3	應收帳款	218,881	-	1%
13	常州東奧服裝有限公司	Nagapeace Corporation Limited	3	應收帳款	697,064	-	4%
13	常州東奧服裝有限公司	Tanzania Tooku Garments Co., Ltd.	3	應收帳款	76,210	-	0%
14	常州市穗滿國際貿易有限公司	Tanzania Tooku Garments Co., Ltd.	3	銷貨收入	143,471	按客戶生產款式訂定	1%
14	常州市穗滿國際貿易有限公司	Paneffort (Cambodia) Garment Co., Ltd.	3	銷貨收入	410,198	按客戶生產款式訂定	2%
14	常州市穗滿國際貿易有限公司	玖地製造有限公司	3	銷貨收入	18,607	按客戶生產款式訂定	0%
14	常州市穗滿國際貿易有限公司	玖地貿易有限公司	3	銷貨收入	17,657	按客戶生產款式訂定	0%
14	常州市穗滿國際貿易有限公司	Nagapeace Corporation Limited	3	銷貨收入	449,106	按客戶生產款式訂定	3%
14	常州市穗滿國際貿易有限公司	常州東奧服裝有限公司	3	銷貨收入	2,444,701	按客戶生產款式訂定	15%
14	常州市穗滿國際貿易有限公司	玖地貿易有限公司	3	應收帳款	28,057	-	0%
14	常州市穗滿國際貿易有限公司	Paneffort (Cambodia) Garment Co., Ltd.	3	應收帳款	445,251	-	2%
14	常州市穗滿國際貿易有限公司	GDM Trading Company Limited	3	應收帳款	56,972	-	0%
14	常州市穗滿國際貿易有限公司	Nagapeace Corporation Limited	3	應收帳款	354,310	-	2%
14	常州市穗滿國際貿易有限公司	Tanzania Tooku Garments Co., Ltd.	3	應收帳款	183,462	-	1%
15	Nagapeace Corporation Limited	玖地貿易有限公司	3	銷貨收入	4,305,859	按客戶生產款式訂定	26%
15	Nagapeace Corporation Limited	玖地貿易有限公司	3	應收帳款	1,010,602	-	5%
15	Nagapeace Corporation Limited	奧夢製造有限公司	3	應收帳款	6,366	-	0%

編號（註1）	交易人名稱	交易往來對象	與交易人之關係（註2）	交易往來情形			
		名稱		科目	金額	交易條件	佔合併總營收或總資產之比率（註3）
15	Nagapeace Corporation Limited	GDM Enterprise Co., Ltd.	3	應收帳款	513,049	-	3%
15	Nagapeace Corporation Limited	Zheng Tai Garment (Cambodia) Co., Ltd.	3	應收帳款	350,145	-	2%
15	Nagapeace Corporation Limited	Splendid Chance International Ltd.	3	應收帳款	57,424	-	0%
15	Nagapeace Corporation Limited	Great Union Cambodia Garment Co., Ltd.	3	應收帳款	76,829	-	0%
15	Nagapeace Corporation Limited	JD & Toyoshima Co., Ltd.	3	應收帳款	5,080,122	-	27%
15	Nagapeace Corporation Limited	J.M. Bag&Case (Combodia) Co., Ltd.	3	應收帳款	32,306	-	0%
15	Nagapeace Corporation Limited	Tanzania Tooku Garments Co., Ltd.	3	應收帳款	15,961	-	0%
15	Nagapeace Corporation Limited	Morning Glory Garment Enterprise Co., Ltd.	3	應收帳款	820,037	-	4%
16	GDM Enterprise Co., Ltd.	Nagapeace Corporation Limited	3	加工收入	102,823	按客戶生產款式訂定	1%
17	Splendid Chance International Ltd.	Nagapeace Corporation Limited	3	加工收入	161,433	按客戶生產款式訂定	1%
18	Great Union Cambodia Garment Co., Ltd.	Nagapeace Corporation Limited	3	加工收入	179,927	按客戶生產款式訂定	1%
19	JD & Toyoshima Co., Ltd.	Nagapeace Corporation Limited	3	加工收入	366,893	按客戶生產款式訂定	2%
19	JD & Toyoshima Co., Ltd.	Nagapeace Corporation Limited	2	應收帳款	124,837	-	1%
20	Tanzania Tooku Garments Co., Ltd.	玖地貿易有限公司	3	銷貨收入	785,625	按客戶生產款式訂定	5%
21	Zheng Tai Garment (Cambodia) Co., Ltd.	Nagapeace Corporation Limited	3	加工收入	232,851	按客戶生產款式訂定	1%
22	重慶市酉陽縣東奧迪利斯製衣有限公司	常州市穗滿國際貿易有限公司	3	加工收入	13,057	-	0%
22	重慶市酉陽縣東奧迪利斯製衣有限公司	常州東奧服裝有限公司	3	加工收入	43,454	按客戶生產款式訂定	0%
22	重慶市酉陽縣東奧迪利斯製衣有限公司	常州市穗滿國際貿易有限公司	3	應收帳款	16,316	-	0%
23	3Y Universal Company Limited	常州東奧服裝有限公司	3	應收帳款	58,508	-	0%
24	Paneffort (Cambodia) Garment Co., Ltd.	玖地貿易有限公司	3	銷貨收入	2,682,082	按客戶生產款式訂定	16%
24	Paneffort (Cambodia) Garment Co., Ltd.	玖地製造有限公司	2	銷貨收入	547,472	按客戶生產款式訂定	3%
24	Paneffort (Cambodia) Garment Co., Ltd.	玖地製造有限公司	2	應收帳款	988,378	-	5%
24	Paneffort (Cambodia) Garment Co., Ltd.	玖地貿易有限公司	3	應收帳款	3,253,682	-	17%
24	Paneffort (Cambodia) Garment Co., Ltd.	GDM Enterprise Co., Ltd.	3	應收帳款	8,375	-	0%
24	Paneffort (Cambodia) Garment Co., Ltd.	T & K Garment Industry Co., Ltd.	3	應收帳款	24,935	-	0%
24	Paneffort (Cambodia) Garment Co., Ltd.	Nagapeace Corporation Limited	3	應收帳款	81,102	-	0%
25	JD United (BVI) Limited	常州東奧服裝有限公司	1	應收帳款	34,372	-	0%
26	南京興奧貿易有限公司	Nagapeace Corporation Limited	2	銷貨收入	18,243	-	0%
26	南京興奧貿易有限公司	常州東奧服裝有限公司	2	銷貨收入	722,975	-	4%
26	南京興奧貿易有限公司	常州市穗滿國際貿易有限公司	2	銷貨收入	1,183,833	-	7%
26	南京興奧貿易有限公司	常州東奧服裝有限公司	2	應收帳款	10,464	-	0%
26	南京興奧貿易有限公司	常州市穗滿國際貿易有限公司	2	應收帳款	607,723	-	3%
27	RH International Holdings Limited	玖地貿易有限公司	2	其他應付款	83,040	-	1%

註 1： 母公司及子公司相互間之業務往來資訊應分別於編號欄註明，編號之填寫方法如下：

（1）母公司填 0。

（2）子公司依公司別由阿拉伯數字 1 開始依序編號。

註 2： 與交易人之關係有以下三種，標示種類即可：

（1）母公司對子公司。

（2）子公司對母公司。

（3）子公司對子公司。

註 3： 交易往來金額佔總營收或總資產比率之計算，若屬資產負債科目者，以期末餘額佔總資產之方式計算；若屬損益科目者，以期中累積金額佔總營收之方式計算。

註 4： 因編製合併財務報告而沖銷。

如興股份有限公司及子公司

被投資公司名稱、所在地區等相關資訊(不包含大陸被投資公司)

民國 110 年 1 月 1 日至 12 月 31 日

附表六

單位：除另予註明者外，為新台幣仟元

投資公司名稱	被投資公司名稱(註1、2)	所在地區	主要營業項目	原始投資金額		期末持有			被投資公司本期損益(註2(2))	本期認列之投資損益(註2(3))	備註
				本期期末	去年年底	股數	比率	帳面金額			
如興(股)公司	如興製衣(東埔寨)有限公司	東埔寨	成衣加工製造	$ 622,475	$ 622,475	-	100.00	$ (186,187)	$(18,632)	$(18,632)	
	如興(尼加拉瓜)(股)公司	尼加拉瓜	成衣加工製造	362,950	362,950	8,600	100.00	(1,489)	(7,415)	(7,415)	
	如興製衣(薩爾瓦多)(股)公司	薩爾瓦多	成衣加工製造	600,981	600,981	999,600	100.00	132,490	(3,315)	(3,315)	
	自由貿易區國際作業馬拿瓜(股)公司	尼加拉瓜	出租如興(尼加拉瓜)(股)公司所在地土地及廠房	182,264	182,264	56,730	100.00	138,931	(15,698)	(15,698)	
	Fain Tei Enterprise Company Ltd.(BVI)	英屬維京群島	投資控股	491,420	491,420	16,336,843	100.00	(176,063)	(148,921)	(148,921)	
	天雲商務國際(股)公司	台灣	殯葬場所開發租售業	607,592	241,973	17,290,238	89.58	546,611	(20,755)	(16,394)	
	緬甸如興製衣有限公司	緬甸	成衣加工製造	128,495	128,495	41,216	100.00	14,882	(10,212)	(10,212)	
	智能矽材(股)公司	台灣	電子材料批發	18,000	17,000	1,800,000	100.00	869	(1,156)	(1,156)	
	RH Global Investment Limited	英屬維京群島	投資控股	-	-	-	100.00	-	-	-	
	RH International Holdings Limited	英屬維京群島	投資控股	8,036,038	-	49,894	100.00	6,633,081	(1,190,335)	(1,190,335)	
	Xynergy Semiconductor Corporation Limited	香港	電子材料批發	283	-	10,000	100.00	848	578	578	
RH International Holdings Limited	JD United (Cayman) Limited	開曼群島	投資控股	-	-	-	1.13	-	-	-	
	MF Holding Co., Ltd	開曼群島	投資控股	621,010	608,842	381,738	100.00	285,661	(89,345)	(89,345)	註6
	JD United (BVI) Limited	英屬維京群島	投資控股	7,290,262	9,558,486	1	100.00	6,608,834	(899,184)	(1,127,840)	註4、註6
	Tooku Holdings Limited	英屬維京群島	投資控股	208,042	48,299	1,866,140	100.00	292,832	189,725	189,725	註6
天雲商務國際(股)公司	天樂善事業股份有限公司	台灣	投資控股	3,000	-	300,000	100.00	255	(2,745)	(2,745)	
如興製衣(東埔寨)有限公司	成泰水洗有限公司	東埔寨	成衣水洗加工	20,312	20,312	-	100.00	(5,216)	(7,616)	(7,616)	
Fain Tei Enterprise Company Ltd.(BVI)	宏興製衣(東埔寨)有限公司	東埔寨	成衣加工製造	181,805	181,805	-	100.00	(106,166)	(83,865)	(83,865)	
	緬甸世興有限公司	緬甸	成衣加工製造	151,302	151,302	41,249	100.00	(66,442)	(63,206)	(63,206)	
J.D. United (BVI) Limited	JD United (Cayman) Limited	開曼群島	投資控股	-	-	-	98.87	-	-	-	
J.D. United (Cayman) Limited	玖地製造有限公司	香港	投資控股與成衣貿易	975,010	1,065,889	-	100.00	3,744,832	(899,184)	(899,184)	
	3Y Universal Company Limited	香港	成衣加工製造	199,047	85,312	-	51.00	224,126	11,529	4,035	

投資公司名稱	被投資公司名稱（註1、2）	所在地區	主要營業項目	原始投資金額		期末持有			被投資公司本期損益（註2(2)）	本期認列之投資損益（註2(3)）	備註
				本期期末	去年年底	股數	比率	帳面金額			
Tooku Holdings Limited	Tooku Trading Corporation Limited	香港	成衣貿易	17,849	-	-	100.00	28,823	(401)	(401)	
	Rootech Pte. Limited	新加坡	投資控股	49,402	50,530	-	70.00	36,641	(19,535)	(13,675)	
玖地製造有限公司	玖地貿易有限公司	香港	成衣貿易	111	121	-	100.00	22,914	(4,167)	(4,167)	
	OCT Holding Company Limited	香港	投資控股	-	-	-	100.00	(1,036,518)	(417,518)	(417,518)	
	西奧製造有限公司	香港	投資控股	-	-	-	100.00	(214,476)	(65,851)	(65,851)	
	奧夢製造有限公司	香港	投資控股及箱包貿易	13,840	15,130	-	100.00	(28,022)	(4,449)	(4,449)	
	GDM Enterprise Co., Ltd.	柬埔寨	成衣加工製造	27,680	30,260	-	100.00	(194,122)	(14,353)	(14,353)	
	Nishiku Enterprise Co., Ltd.	柬埔寨	成衣加工製造	-	-	-	100.00	-	-	-	
	Morning Glory Garment Enterprise Co., Ltd.	柬埔寨	成衣加工製造	-	-	-	100.00	1,233,997	(22,412)	(22,412)	
	JD & Toyoshima Co., Ltd.	柬埔寨	成衣加工製造	70,584	77,163	-	100.00	264,408	(30,235)	(30,235)	
	Gowin Success Limited	英屬維京群島	投資控股	-	-	-	100.00	2,416,992	(115,163)	(115,163)	
	Paneffort (Cambodia) Garment Co., Ltd.	柬埔寨	成衣加工製造	37,922	39,867	-	100.00	296,290	54,121	54,121	
	Paneffort, LLC	美國	一般買賣業	10,795	-	-	39.00	10,795	-	-	
OCT Holding Company Limited	GDM Trading Company Limited	香港	投資控股	27,680	30,260	-	100.00	(1,036,518)	(417,518)	(417,518)	
西奧製造有限公司	Southbay Manufacturing Co., Ltd.	緬甸	成衣加工製造	2,076	2,270	-	100.00	(211,651)	(65,949)	(65,949)	
奧夢製造有限公司	J.M. Bag & Case (Cambodia) Co., Ltd.	柬埔寨	箱包製造	3,875	4,236	-	100.00	(28,136)	(1)	(1)	
Gowin Success Limited	JD United Manufacturing Pte. Limited	新加坡	投資控股	-	-	-	100.00	817,697	(83,273)	(83,273)	
	長陽紡織有限公司	香港	布料貿易	-	-	-	100.00	(519)	(12)	(12)	
	True Power Garment Corporation Ltd.	柬埔寨	成衣加工製造	-	-	-	100.00	(21,607)	(10,236)	(10,236)	
	高匯服裝有限公司	香港	投資控股	-	-	-	100.00	1,621,422	(21,642)	(21,642)	
JD United Manufacturing Pte. Limited	Zhengtai Garment (Cambodia) Co., Ltd.	柬埔寨	成衣加工製造	27,680	30,260	-	100.00	(206,763)	(34,951)	(34,951)	
	T&K Garment Industry Co., Ltd.	柬埔寨	成衣加工製造	24,268	26,531	-	100.00	1,091,655	(17,607)	(17,607)	
	Splendid Chance International Ltd.	柬埔寨	成衣加工製造	13,840	15,130	-	100.00	(28,136)	(18,874)	(18,874)	
	Great Union Cambodia Garment Co., Ltd.	柬埔寨	成衣加工製造	18,822	20,577	-	100.00	(3,681)	(11,602)	(11,602)	
高匯服裝有限公司	Nagapeace Corporation Limited	柬埔寨	成衣加工製造	-	-	-	100.00	1,621,422	(21,642)	(21,642)	

投資公司名稱	被投資公司名稱（註1、2）	所在地區	主要營業項目	原始投資金額		期末持有			被投資公司本期損益（註2(2)）	本期認列之投資損益（註2(3)）	備註
				本期期末	去年年底	股數	比率	帳面金額			
常州東奧服裝有限公司	Tanzania Tooku Garments Co., Ltd.	坦尚尼亞	成衣加工製造	340,636	349,806	-	99.97	(185,518)	19,457	19,451	
玖地貿易有限公司	Century Hsing Investment Co.,Ltd.	緬甸	一般投資業	27,763	30,070	-	100.00	27,763	-	-	
	JDU Tokyo Trading 株式會社	日本	國際貿易	778	276	-	100.00	247	(264)	(264)	
3Y Universal Company Limited	株式會社 3Y	日本	貿易	3	-	-	100.00	(9)	-	-	
MF Holding Co., Ltd.	Faith In Blue (USA) Corporation	美國	投資控股	1,724,228	1,492,433	4,805,000	100.00	1,145,616	(52,977)	(52,977)	
Faith In Blue (USA) Corporation	Nanjing USA, Inc.	美國	時裝批發及分銷業	1,738,143	1,506,348	91	81.65	1,144,953	29,654	(52,143)	註4、註5
Nanjing USA, Inc.	ADNY Apparel, Inc.	美國	時裝批發及分銷業	-	-	-	100.00	(3,522)	(17)	(17)	

註1： 公開發行公司如設有國外控股公司且依當地法令規定以合併為主要財務報表者，有關國外被投資公司資訊之揭露，得僅揭露至該控股公司之相關資訊。

註2： 非屬註1所述情形者，依下列規定填寫：

(1) 「被投資公司名稱」、「所在地區」、「主要營業項目」、「原始投資金額」及「期末持股情形」等欄，應依本(公開發行)公司轉投資情形及每一直接或間接控制之被投資公司再轉投資情形依序填寫，並於備註欄註明各被投資公司與本(公開發行)公司之關係(如係屬子公司或孫公司)。

(2) 「被投資公司本期損益」乙欄，應填寫各被投資公司之本期損益金額。

(3) 「本期認列之投資損益」乙欄，僅須填寫本(公開發行)公司認列直接轉投資之子公司及採權益法評價之各被投資公司之損益金額，餘得免填。於填寫「認列直接轉投資之各子公司本期損益金額」時，應確認各子公司本期損益金額業已包含其再轉投資依規定應認列之投資損益。

註3： JD United (BVI) Limited & Tooku Holdings Limited 項下之子公司原始投資金額為如興(股)公司收購前之原始投資金額。

註4： (1)如興(股)公司對被投資公司 J.D United (BVI) Limited 之本期認列投資損益說明如下:

1-12 月稅後淨利	$ (899,184)
收購價格分攤相關公允價值與取得淨資產之差異調整	(228,656)
本期認列投資損益	$ (1,127,840)

(2)Faith In Blue (USA) Corporation 對被投資公司 ADNY Group, Inc.及 Nanjing USA, Inc.之本期認列投資損益說明如下:

1-12 月稅後淨利- Nanjing USA, Inc.	$ 10,007
收購價格分攤相關公允價值與取得淨資產之差異調整	(62,150)
本期認列投資損益	$ (52,143)

註5： 去年年底原始投資金額係分別對 ADNY Group,Inc.及 Nanjing USA,Inc.投資 1,207,884 仟元及 298,464 仟元，Nanjing USA,Inc.已於本期吸收合併 ADNY Group,Inc.。

註6： 去年年底原始投資金額係對 MF Holding Co., Ltd.投資金額，本公司於本期將 MF Holding Co., Ltd.作價予 RH International Holdings Limited.。

註7： 因編製合併財務報告而沖銷。

如興股份有限公司及子公司

大陸投資資訊

民國 110 年 1 月 1 日至 12 月 31 日

附表七

單位：除另予註明者外，為新台幣仟元

大陸被投資公司名稱	主要營業項目	實收資本額	投資方式	本期期初自台灣匯出累積投資金額	本期匯出或收回投資金額		本期期末自台灣匯出累積投資金額	被投資公司本期損益	本公司直接或間接投資之持股比例	本期認列投資損益	期末投資帳面金額	截至本期止已匯回投資收益	備註
					匯出	收回							
如興(上海)進出口有限公司	成衣貿易	$117,976 (美金 3,900 仟元)	現金入股(註 1)	$ 117,976 (美金3,900仟元)	$ -	$ -	$ 117,976 (美金 3,900 仟元)	$ (1,433)	100%	$ (1,433)	$ (32,157)	$ -	
常州東奧服裝有限公司	成衣加工製造	907,808 (美金 30,000 仟元)	現金入股(註 5)	-	-	-	-	(417,518)	100%	(417,518)	(306,673)	-	
白城市美達服裝有限公司	成衣加工製造	67,932 (人民幣14,930仟元)	現金入股(註 3)	-	-	-	-	(33,779)	100%	(33,779)	(99,447)	-	
常州市穗滿國際貿易有限公司	布料貿易	453,900 (美金 15,000 仟元)	現金入股(註 2)	-	-	-	-	(46,856)	100%	(46,856)	481,162	-	
重慶市酉陽縣迪利斯製衣有限公司	成衣加工製造	60,520 (美金 2,000 仟元)	現金入股(註 2)	-	-	-	-	(8,428)	100%	(8,428)	(205,932)	-	
重慶市彭水縣吉爾諾製衣有限公司	成衣加工製造	30,260 (美金 1,000 仟元)	現金入股(註 2)	-	-	-	-	(64)	100%	(64)	6,795	-	
河南高威服裝有限公司	成衣加工製造	9,291 (美金 336 仟元)	現金入股(註 2)	-	-	-	-	(231)	100%	(231)	9,100	-	
江蘇修嘉譽陽房地產開發有限公司	不動產開發	(註 5)	現金(註 3)	-	-	-	-	(2,854)	50.20%	(1,433)	(962)	-	
南京如興國際貿易有限公司	成衣貿易	(註 5)	現金(註 4)	-	-	-	-	-	100%	-	-	-	
南京興奧貿易有限公司	國際貿易	21,767 (人民幣 5,000 仟元)	現金入股(註 3)	-	-	-	-	3,013	100%	3,013	20,458	-	
上海如勝紡織科技發展有限公司	國際貿易	8,775 (美金 308 仟元)	現金入股(註 6)	-	-	-	-	(554)	100%	(554)	8,393	-	

本期期末累計自台灣匯出赴大陸地區投資金額	經濟部投審會核准投資金額	依經濟部投審會規定赴大陸地區投資限額
$117,976 (美金 3,900 仟元)	$123,018 (美金 3,900 仟元)	無上限 (註 8)

註 1： 透過第三地區轉投資子公司 Fain Tei Enterprise Company Ltd.(BVI)。
註 2： 透過第三地區轉投資子公司玖地製造有限公司。
註 3： 透過第三地區轉投資子公司常州東奧服裝有限公司。
註 4： 透過第三地區轉投資子公司 MF Holding Co.,Ltd。
註 5： 透過第三地區轉投資子公司 GDM Trading Company Limited。
註 6： 透過第三地區轉投資子公司 Rootech Pte. Limited。
註 7： 透過第三地區轉投資子公司 3Y Universal Company Limited。
註 8： JD United (BVI) Limited & Tooku Holdings Limited 項下之子公司原始投資金額為如興(股)公司收購前之原始投資金額。
註 9： 因編製合併財務報告而沖銷。

如興股份有限公司及子公司

主要股東資訊

民國 110 年 12 月 31 日

附表八

單位：股

股份 主要股東名稱	持有股數	持股比例
行政院國家發展基金管理會	80,000,000	9.75%
遠雄人壽保險事業股份有限公司	75,815,004	9.24%
恆興利豐有限公司	71,171,483	8.67%
興牛一投資股份有限公司	66,502,221	8.10%
中國信託商業銀行受託保管 JDU 機會有限公司	56,258,000	6.86%

註 1： 本表主要股東資訊係由集保公司以每季底最後一個營業日，計算股東持有公司已完成無實體登錄交付（含庫藏股）之普通股及特別股合計達百分之五以上資料。
至於公司財務報告所記載股本與公司實際已完成無實體登錄交付股數，可能因編製計算基礎不同或有差異。

註 2： 上開資料如屬股東將持股交付信託，係以受託人開立信託專戶之委託人個別分戶揭示。至於股東依據證券交易法令辦理持股超過百分之十之內部人股權申報，
其持股包括本人持股加計其交付信託且對信託財產具有運用決定權股份等，有關內部人股權申報資料請參閱公開資訊觀測站。

六、最近年度個體財務報告暨會計師查核報告

會計師查核報告

如興股份有限公司　公鑒：

查核意見

如興股份有限公司民國一一〇及一〇九年十二月三十一日之個體資產負債表，暨民國一一〇及一〇九年一月一日至十二月三十一日之個體綜合損益表、個體權益變動表、個體現金流量表，以及個體財務報告附註(包括重大會計政策彙總)，業經本會計師查核竣事。

依本會計師之意見，基於本會計師之查核結果及其他會計師之查核報告(請參閱其他事項段)，上開個體財務報告在所有重大方面係依照證券發行人財務報告編製準則編製，足以允當表達如興股份有限公司民國一一〇及一〇九年十二月三十一日之財務狀況，暨民國一一〇及一〇九年一月一日至十二月三十一日之財務績效及現金流量。

查核意見之基礎

本會計師係依照會計師查核簽證財務報表規則及一般公認審計準則執行查核工作。本會計師於該等準則下之責任將於會計師查核個體財務報告之責任段進一步說明。本會計師所隸屬事務所受獨立性規範之人員已依會計師職業道德規範，與如興股份有限公司保持超然獨立，並履行該規範之其他責任。本會計師相信已取得足夠及適切之查核證據，以作為表示查核意見之基礎。

關鍵查核事項

關鍵查核事項係指依本會計師之專業判斷，對如興股份有限公司民國一一〇年度個體財務報告之查核最為重要之事項。該等事項已於查核個體財務報表整體及形成查核意見之過程中予以因應，本會計師並不對該等事項單獨表示意見。

<u>銷貨真實性</u>

如興股份有限公司主要從事牛仔衣褲製造及加工，於民國一一〇年度認列營業收入新台幣(以下同)725,037仟元，前十大銷售客戶營業收入佔個體綜合損益表之營業收入100%，由於客戶之銷售對象數量少且集中，且其商品移轉條件及貿易條件皆不盡相同，以致滿足履約義務時點不同，故提高收入認列複雜度，本會計師因此決定為關鍵查核事項。

會計師之查核程序包括(但不限於)：評估收入認列會計政策之適當性；評估銷售循環中與收入認列時點攸關之內部控制有效性，並選取樣本(包括本期新增銷貨客戶為關係人且金額重大及新增為前十大重要銷售客戶)執行控制點測試；檢視本期新增客戶之買賣合約條件與一般客戶之條件是否有重大差異；檢視財務報導期間結束日前後之日記帳分錄，了解是否發生鉅額或不尋常交易、期後經常性或重大退貨；依產品別、銷售客戶別之收入資料執行毛利率及價量等分析性程序；選取適當樣本執行交易細項測試，核對銷貨訂單、成品出庫單、銷售發票、出口報單及期後收款等，以確認銷貨收入已適當認列且其收款對象為同一人；另外選定財務報導期間結束日前後一段期間執行銷貨截止測試，抽選營業收入交易，檢視其相關憑證，以確認營業收入已適當截止。

本會計師亦考量個體財務報告附註四、五及六中有關營業收入揭露的適當性。

商譽減損評估(JD United (BVI) Limited、ADNY Group, Inc.及 3Y Universal Company Limited)

如興股份有限公司於以前年度收購JD United (BVI) Limited 與Tooku Holdings Limited及ADNY Group, Inc.與Nanjing USA, Inc.及本年度收購3Y Universal Company Limited所產生之淨商譽分別為2,113,372仟元、465,159仟元及159,173仟元，截至民國一一〇年十二月三十一日分別佔合併資產總額11%、2%及1%。如興股份有限公司依據國際財務報導準則之規範，針對相關現金產生單位進行減損測試。該公司因相關現金產生單位之公允價值無法可靠衡量，而以使用價值衡量可回收金額，其可回收金額已低於帳面價值，並提列475,884仟元之減損損失。由於商譽帳面價值對如興股份有限公司係屬重大、使用價值之評估較為複雜，且管理階層對於現金流量之預測所作之各種假設涉及管理階層重大主觀判斷。本會計師因此決定為關鍵查核事項。

本會計師查核程序包括(但不限於)：向管理階層取得財務預測資訊，訪談管理階層並分析財務預測中之毛利率、營收成長率、整體市場及經濟情況預測之合理性、評估管理階層辨識減損跡象之客觀證據、流程及減損評估考量之因素，及其是否一致採用，查詢產業現況與發展，並比較同業之數據，以確認財務預測所依據資料之可靠性，分析管理階層計算使用價值之方法與假設，比較客戶歷史財務預測及實際財務預測之差異，以評估現金流量預測之合理性；採用內部專家協助本會計師，評估管理階層關於重要假設(預計成長率、市場平均報酬率及折現率等)之攸關性及合理性，包含參考與現金產生單位類似規模之公司，評估折現率組成項目之權益資金成本、公司特定風險溢酬及市場風

險溢酬等關鍵輸入值之合理性，並確認及評估重大假設之合理性及可行性。

本會計師亦考量合併財務報告附註四、五及六有關商譽揭露之適當性。

其他事項－提及其他會計師之查核

列入上開個體財務報告之被投資公司中，部分被投資公司之財務報表未經本會計師查核，而係由其他會計師查核。因此，本會計師對上開個體財務報告所表示之意見中，有關該等被投資公司財務報表所列之金額，係依據其他會計師之查核報告。民國一一〇及一〇九年十二月三十一日對該等被投資公司採用權益法之投資為7,171,600仟元及8,143,194仟元，占資產總額為71%及70%，民國一一〇及一〇九年一月一日至十二月三十一日相關之採用權益法認列之子公司、關聯企業及合資損益之份額為(964,543)仟元及(12,080)仟元，占稅前淨損為80%及7%，採用權益法認列之子公司、關聯企業及合資之其他綜合損益之份額為(1,003,430)仟元及(179,409)仟元，占本期綜合損益總額69%及59%。

管理階層與治理單位對財務報告之責任

管理階層之責任係依照證券發行人財務報告編製準則編製允當表達之個體財務報告，且維持與個體財務報告編製有關之必要內部控制，以確保個體財務報告未存有導因於舞弊或錯誤之重大不實表達。

於編製個體財務報告時，管理階層之責任亦包括評估如興股份有限公司繼續經營之能力、相關事項之揭露，以及繼續經營會計基礎之採用，除非管理階層意圖清算如興股份有限公司或停止營業，或除清算或停業外別無實際可行之其他方案。

如興股份有限公司之治理單位(含審計委員會或監察人)負有監督財務報導流程之責任。

會計師查核財務報告之責任

本會計師查核個體財務報表之目的，係對個體財務報告整體是否存有導因於舞弊或錯誤之重大不實表達取得合理確信，並出具查核報告。合理確信係高度確信，惟依照一般公認審計準則執行之查核工作無法保證必能偵出個體財務報告存有之重大不實表達。不實表達可能導因於舞弊或錯誤。如不實表達之個別金額或彙總數可合理預期將影響個體財務報告使用者所作之經濟決策，則被認為具有重大性。

本會計師依照一般公認審計準則查核時，運用專業判斷並保持專業上之懷疑。本會計師亦執行下列工作：

1. 辨認並評估個體財務報告導因於舞弊或錯誤之重大不實表達風險；對所評估之風險設計及執行適當之因應對策；並取得足夠及適切之查核

證據以作為查核意見之基礎。因舞弊可能涉及共謀、偽造、故意遺漏、不實聲明或踰越內部控制，故未偵出導因於舞弊之重大不實表達之風險高於導因於錯誤者。

2. 對與查核攸關之內部控制取得必要之瞭解，以設計當時情況下適當之查核程序，惟其目的非對如興股份有限公司內部控制之有效性表示意見。

3. 評估管理階層所採用會計政策之適當性，及其所作會計估計與相關揭露之合理性。

4. 依據所取得之查核證據，對管理階層採用繼續經營會計基礎之適當性，以及使如興股份有限公司繼續經營之能力可能產生重大疑慮之事件或情況是否存在重大不確定性，作出結論。本會計師若認為該等事件或情況存在重大不確定性，則須於查核報告中提醒個體財務報告使用者注意個體財務報告之相關揭露，或於該等揭露係屬不適當時修正查核意見。本會計師之結論係以截至查核報告日所取得之查核證據為基礎。惟未來事件或情況可能導致如興股份有限公司不再具有繼續經營之能力。

5. 評估個體財務報告(包括相關附註)之整體表達、結構及內容，以及個體財務報告是否允當表達相關交易及事件。

6. 對於集團內組成個體之財務資訊取得足夠及適切之查核證據，以對個體財務報告表示意見。本會計師負責集團查核案件之指導、監督及執行，並負責形成集團查核意見。

7. 本會計師與治理單位溝通之事項，包括所規劃之查核範圍及時間，以及重大查核發現(包括於查核過程中所辨認之內部控制顯著缺失)。

本會計師亦向治理單位提供本會計師所隸屬事務所受獨立性規範之人員已遵循會計師職業道德規範中有關獨立性之聲明，並與治理單位溝通所有可能被認為會影響會計師獨立性之關係及其他事項(包括相關防護措施)。

本會計師從與治理單位溝通之事項中，決定對如興股份有限公司民國一一〇年度個體財務報告查核之關鍵查核事項。本會計師於查核報告中敘明該等事項，除非法令不允許公開揭露特定事項，或在極罕見情況下，本會計師決定不於查核報告中溝通特定事項，因可合理預期此溝通所產生之負面影響大於所增進之公眾利益。

德昌聯合會計師事務所

會計師：林兆民

會計師：陳文彬

核准文號：金融監督管理委員會證券期貨局
金管證審字第 0980054543 號
金管證審字第 1020049365 號

中華民國一一一年三月二十九日

如興股份有限公司

個體資產負債表

民國110及109年12月31日

單位：新台幣仟元

資產			110年12月31日		109年12月31日	
代碼	項目	附註	金額	%	金額	%
	流動資產					
1100	現金及約當現金	四(六)、六(一)	$ 107,043	1	$ 181,283	2
1136	按攤銷後成本衡量之金融資產-流動	四(七)、五、六(三)、八	456,694	5	461,393	4
1170	應收帳款淨額	四(七)、六(四)	16,339	-	166,018	1
1180	應收帳款-關係人淨額	四(七)、六(四)、七(九)	-	-	208,151	2
1200	其他應收款	五、六(五)	1,975	-	1,390	-
1210	其他應收款-關係人	五、六(五)、七(十)	877,272	9	759,914	7
1220	當期所得稅資產	四(二十三)、五、六(二十一)	-	-	1,156	-
1310	存貨	四(十)、五、六(六)	185,254	2	185,130	2
1410	預付款項	六(七)、七(十二)	67,252	1	61,643	-
1470	其他流動資產		872	-	2,144	-
11xx	流動資產合計		1,712,701	18	2,028,222	18
	非流動資產					
1510	透過損益按公允價值衡量之金融資產-非流動	四(七)、六(二)、七(十三)	-	-	264,274	2
1550	採用權益法之投資	四(十二)、六(八)	7,436,712	77	8,756,942	75
1600	不動產、廠房及設備淨額	四(十三)、六(九)、八	436,743	5	503,055	4
1755	使用權資產淨額	四(十四)、六(十七)	6,958	-	21,873	-
1760	投資性不動產淨額	四(十).六(七).八		-		-
1780	無形資產	四(十五)、六(十)	3,652	-	4,871	-
1840	遞延所得稅資產	四(二十三)、五、六(二十一)	271	-	836	-
1915	預付設備款		4,604	-	10,004	-
1920	存出保證金	八	13,832	-	4,267	-
1942	長期應收款-關係人	七(十四)	-	-	87,759	1
1990	其他非流動資產		2,762	-	2,762	-
15xx	非流動資產合計		7,905,534	82	9,656,643	82
1xxx	資產總計		$ 9,618,235	100	$ 11,684,865	100

負債及權益			110年12月31日		109年12月31日	
代碼	項目	附註	金額	%	金額	%
	流動負債					
2100	短期借款	四(七)、六(十一)	$ 749,744	8	$ 741,091	6
2130	合約負債-流動		43	-	-	-
2150	應付票據		12,643	-	3,999	-
2171	應付帳款		13,946	-	18,800	-
2180	應付帳款-關係人	七(十五)	39,737	-	38,482	-
2200	其他應付款		75,825	1	85,269	1
2220	其他應付款-關係人	七(十六)	27,550	-	2,759	-
2230	本期所得稅負債	四(二十三)、六(二十一)	1,706	-	-	-
2250	負債準備-流動		1,991	-	1,991	-
2280	租賃負債-流動	四(十四)、六(十七)	5,307	-	8,147	-
2300	其他流動負債		1,967	-	1,133	-
2322	一年或一營業週期內到期長期借款	四(七)、六(十二)	86,562	1	18,252	-
21xx	流動負債合計		1,017,021	10	919,923	7
	非流動負債					
2540	長期借款	四(七)、六(十二)	46,198	-	85,853	1
2570	遞延所得稅負債	四(二十三)、五、六(二十一)	258,476	4	304,207	3
2580	租賃負債-非流動	四(十四)、六(十七)	1,779	-	13,911	-
2611	長期應付票據		3,356	-	6,520	-
2622	其他應付款-關係人	七		-		-
2640	淨確定福利負債－非流動	四(二十一)、六(十三)	1,357	-	1,873	-
2650	採用權益法之投資貸餘	四(十二)、六(八)	363,739	4	210,636	2
25xx	非流動負債合計		674,905	8	623,000	6
2xxx	負債總計		1,691,926	18	1,542,923	13
	歸屬於母公司業主之權益	六(十四)				
3110	普通股股本		8,189,149	85	8,200,469	70
	資本公積					
3211	資本公積-普通股股票溢價		1,913,073	20	1,915,717	16
3213	資本公積-轉換公司債轉換溢價		435,961	5	435,961	4
3220	資本公積-庫藏股票交易		40,148	-	39,841	-
3235	資本公積-認列對子公司所有權權益變動數		-	-	40,965	-
3260	資本公積-採用權益法認列關聯企業及合資股權淨值之變動數		4,485	-	4,485	-
3272	資本公積-認股權		206	-	206	-
3280	資本公積-其他		1,188	-	8	-
3200	資本公積合計		2,395,061	25	2,437,183	21
3300	保留盈餘					-
3310	法定盈餘公積		-	-	-	-
3350	待彌補虧損		(2,469,999)	(26)	(329,351)	(3)
	保留盈餘合計		(2,469,999)	(26)	(329,351)	(3)
3400	其他權益		(187,902)	(2)	(152,702)	(1)
3500	庫藏股票	四(十八)	-	-	(13,657)	-
3xxx	權益總計		7,926,309	82	10,141,942	87
2-3xxx	負債及權益總計		$ 9,618,235	100	$ 11,684,865	100

(隨附財務報表附註係本報表之一部分，請併同參閱)

(請參閱德昌聯合會計師事務所林兆民及陳文彬會計師民國111年3月29日查核報告)

董事長：張水江　　經理人：孫瑞　　會計主管：徐仲榮

如興股份有限公司

個別綜合損益表

民國110及109年1月1日至12月31日

單位：新台幣仟元

代碼	項目	附註	110年1月1日至12月31日 金額	110年1月1日至12月31日 %	109年1月1日至12月31日 金額	109年1月1日至12月31日 %
4100	營業收入淨額	四(十九)、六(十五)、七	$ 725,037	100	$ 1,476,382	100
5110	營業成本	六、七	(651,416)	(90)	(1,053,046)	(71)
5950	營業毛利(毛損)淨額		73,621	10	423,336	29
	營業費用	六、七				
6100	推銷費用		(34,032)	(5)	(50,505)	(3)
6200	管理費用		(204,264)	(28)	(254,602)	(17)
6300	研究發展費用		(6,743)	(1)	(4,594)	-
6450	預期信用減損利益(損失)	六(十六)	-	-	11,837	1
6000	營業費用合計		(245,039)	(34)	(297,864)	(19)
6900	營業利益(損失)		(171,418)	(24)	125,472	10
	營業外收入及支出	四、六(十九)、七				
7010	其他收入		19,909	3	36,997	3
7020	其他利益及損失		(38,218)	(5)	(47,727)	(3)
7050	財務成本		(18,250)	(3)	(27,446)	(2)
7070	採用權益法認列之子公司、關聯企業及合資損益之份額		(1,724,696)	(238)	(261,670)	(18)
7000	營業外收入及支出合計		(1,761,255)	(243)	(299,846)	(20)
7900	稅前淨利(淨損)		(1,932,673)	(267)	(174,374)	(10)
7950	所得稅(費用)利益	四(二十三)、五、六(二十一)	41,171	6	44,721	3
8000	繼續營業單位本期淨利(淨損)		(1,891,502)	(261)	(129,653)	(7)
8200	本期淨利(淨損)		(1,891,502)	(261)	(129,653)	(7)
	其他綜合損益：	四、六(二十)				
	不重分類至損益之項目					
8311	確定福利計畫之再衡量數		(323)	-	(2,308)	-
8349	與不重分類之項目相關之所得稅		65	-	462	-
	後續可能重分類至損益之項目					
8381	採權益法認列子公司、關聯企業及合資之國外營運機構財務報表換算之兌換差額		(35,200)	(5)	(170,049)	(12)
8300	其他綜合損益淨額		(35,458)	(5)	(171,895)	(12)
8500	本期綜合損益總額		$ (1,926,960)	(266)	$ (301,548)	(19)
	每股盈餘(虧損)：					
9750	基本及稀釋每股盈餘(虧損)	四、六(二十二)	$ (2.31)		$ (0.16)	

(隨附財務報表附註係本報表之一部分，請併同參閱)

(請參閱德昌聯合會計師事務所林兆民及陳文彬會計師民國111年3月29日查核報告)

董事長：張水江　　經理人：孫瑒　　會計主管：徐仲榮

如興股份有限公司

個體權益變動表

民國110及109年1月1日至12月31日

單位：新台幣仟元

	歸屬於本公司業主之權益						
			保留盈餘		其他權益項目		
	普通股股本	資本公積	法定盈餘公積	待彌補虧損	國外營運機構財務報表換算之兌換差額	庫藏股票	權益總額
民國109年1月1日餘額	$ 9,034,349	$ 6,787,367	$ 22,341	$ (3,889,861)	$ 17,347	$ (1,410,547)	$ 10,560,996
子公司增加資本及其他調整	-	28,843	-	-	-	-	$ 28,843
對子公司所有權權益變動	-	(2,533)	-	(141,526)	-	-	(144,059)
庫藏股買回	-	-	-	-	-	(45,058)	(45,058)
庫藏股註銷	(833,880)	(576,667)	-	-	-	1,410,547	-
股份基礎給付交易	-	11,367	-	-	-	31,401	42,768
法定盈餘公積及資本公積彌補虧損	-	(3,811,194)	(22,341)	3,833,535	-	-	-
民國109年1月1日至12月31日淨利(淨損)	-	-	-	(129,653)	-	-	(129,653)
民國109年1月1日至12月31日其他綜合損益	-	-	-	(1,846)	(170,049)	-	(171,895)
民國109年12月31日餘額	$ 8,200,469	$ 2,437,183	$ -	$ (329,351)	$ (152,702)	$ (13,657)	$ 10,141,942
民國110年1月1日餘額	$ 8,200,469	$ 2,437,183	$ -	$ (329,351)	$ (152,702)	$ (13,657)	$ 10,141,942
對子公司所有權權益變動	-	(40,965)	-	(248,888)	-	-	(289,853)
庫藏股註銷	(11,320)	(2,337)	-	-	-	13,657	-
歸入權行使	-	1,180	-	-	-	-	1,180
民國110年1月1日至12月31日淨利(淨損)	-	-	-	(1,891,502)	-	-	(1,891,502)
民國110年1月1日至12月31日其他綜合損益	-	-	-	(258)	(35,200)	-	(35,458)
民國110年12月31日餘額	$ 8,189,149	$ 2,395,061	$ -	$ (2,469,999)	$ (187,902)	$ -	$ 7,926,309

（隨附財務報告附註係本報告之一部分，請併同參閱）

（請參閱德昌聯合會計師事務所林兆民及陳文彬會計師民國111年3月29日查核報告）

董事長：張水江　　經理人：孫瑒　　會計主管：徐仲榮

如興股份有限公司

個體現金流量表

民國110及109年1月1日至12月31日

單位：新台幣仟元

項目	110年1月1日至12月31日	109年1月1日至12月31日
營業活動之現金流量:		
繼續營業單位稅前淨利(損失)		
本期稅前淨利(淨損)	$ (1,932,673)	$ (174,374)
調整項目：		
不影響現金流量之收益費損項目		
折舊費用	74,964	58,046
攤銷費用	1,219	1,361
預期信用減損損失(利益)	-	(11,837)
透過損益按公允價值衡量金融資產及負債之淨利益	-	(4,985)
利息費用	18,250	27,446
利息收入	(17,171)	(32,662)
採用權益法認列之子公司、關聯企業及合資損失之份額	1,724,696	261,670
處分不動產、廠房及設備損失	4,690	9
其他收入	(103)	-
員工福利負債準備	65	(2,308)
與營業活動相關之資產/負債變動數		
應收帳款(增加)減少	76,117	(54,173)
應收帳款-關係人(增加)減少	208,151	(148,284)
其他應收款(增加)減少	(668)	13,972
其他應收款-關係人(增加)減少	(64,738)	(69,327)
存貨(增加)減少	(124)	(5,345)
預付款項(增加)減少	(5,609)	39,585
其他流動資產(增加)減少	1,272	121,039
合約負債－流動	43	-
應付票據增加(減少)	8,644	3,999
應付帳款增加(減少)	(4,854)	2,446
應付帳款-關係人增加(減少)	1,255	35,439
其他應付款增加(減少)	(9,704)	(47,079)
其他應付款-關係人增加(減少)	24,791	(17,067)
其他流動負債增加(減少)	834	(520)
淨確定福利負債	(839)	(2,489)
營運產生之現金流入(流出)	108,508	(5,438)
收取之利息	17,254	38,490
支付之利息	(17,990)	(30,023)
支付之所得稅	(1,133)	629
營業活動之淨現金流入(流出)	106,639	3,658

(續下頁)

如興股份有限公司

個別現金流量表

民國110及109年1月1日至12月31日

（接上頁）

單位：新台幣仟元

項目	110年1月1日至12月31日	109年1月1日至12月31日
投資活動之現金流量:		
處分透過損益按公允價值衡量之金融資產	$ -	$ 115,560
取得透過損益按公允價值衡量之金融資產	-	(607)
取得透過其他綜合損益按公允價值衡量之金融資產	-	(21,280)
取得按攤銷後成本衡量之金融資產	(180,446)	(957,867)
按攤銷後成本衡量之金融資產到期還本	185,145	1,674,592
取得採用權益法之投資	(210,476)	(464,749)
取得不動產、廠房及設備	-	(669)
處分不動產、廠房及設備	583	-
存出保證金增加(減少)	(9,565)	18,254
其他應收款－關係人(增加)減少	20,942	144,571
長期應收款-關係人(增加)減少	(13,907)	(21,340)
預付設備款增加(減少)	-	(37,353)
投資活動之淨現金流入(流出)	(207,724)	449,112
籌資活動之現金流量：		
短期借款增加	807,431	1,123,758
短期借款減少	(798,778)	(1,837,981)
舉借長期借款	73,188	106,811
償還長期借款	(44,533)	(45,656)
長期應付票據增加(減少)	(3,164)	6,520
租賃本金償還	(8,479)	(7,836)
員工執行認股權	-	42,768
庫藏股票買回成本	-	(45,058)
債權轉增資	-	(2,970)
庫藏股轉讓予員工	-	(654)
其他籌資活動	1,180	-
籌資活動之淨現金流入(流出)	26,845	(660,298)
本期現金及約當現金增加(減少)數	(74,240)	(207,528)
期初現金及約當現金餘額	181,283	388,811
期末現金及約當現金餘額	$ 107,043	$ 181,283

（隨附財務報告附註係本報告之一部分，請併同參閱）

（請參閱德昌聯合會計師事務所林兆民及陳文彬會計師民國111年3月29日查核報告）

董事長：張水江　　經理人：孫瑒　　會計主管：徐仲榮

如興股份有限公司

個體財務報告附註

民國 110 及 109 年 1 月 1 日至 12 月 31 日

（除另註明外，金額以新台幣仟元為單位）

一、 公司沿革

如興股份有限公司(以下簡稱本公司)設立於民國六十六年十一月二十三日。主要業務為針織、梭織、棉、毛、皮等成衣褲製造、加工、買賣及進出口業務，成衣附屬品之加工、買賣及進出口業務及代理國內外廠商有關前各項業務之投標、報價、採購、經銷。

本公司股票自民國八十八年十二月十六日起於中華民國證券櫃檯買賣中心正式掛牌買賣，並於民國九十三年九月六日起於台灣證券交易所上市。註冊地及主要營運據點位於台北市松山區復興北路57號13樓之4。

本公司於民國九十七年六月二十日經股東常會決議通過公司更名案，由「如興製衣股份有限公司」更名為「如興股份有限公司」，業經經濟部商業司民國九十七年七月三十日經授商字第09701166730號函核准更名在案。

二、 通過財務報告之日期及程序

本個體財務報告於民國一一一年三月二十九日於董事會通過發布。

三、 新發布及修訂準則及解釋之適用

（一） 首次適用金融監督管理委員會（以下簡稱「金管會」）認可並發布生效之國際財務報導準則(IFRS)、國際會計準則(IAS)、解釋(IFRIC)及解釋公告(SIC)(以下簡稱「IFRSs」)

適用金管會認可並發布生效之IFRSs將不致造成本公司會計政策之重大變動。

（二） 國際會計準則理事會(IASB)已發布並經金管會認可將於111年適用之IFRSs

新發布／修正／修訂準則及解釋	IASB 發布之生效日
「IFRSs 2018-2020 之年度改善」	2022 年 1 月 1 日（註 1）
IFRSs 3 之修正「對觀念架構之引述」	2022 年 1 月 1 日（註 2）
IASB 16 之修正「不動產、廠房及設備：達到預定使用狀態前之價款」	2022 年 1 月 1 日（註 3）
IASB 37 之修正「虧損性合約－履行合約之成本」	2022 年 1 月 1 日（註 4）

註 1： IFRS9 之修正適用於 2022 年 1 月 1 日以後開始之年度報導期間所發生之金融負債之交換或條款修改；IAS 41「農業」之修正適用於 2022 年 1 月 1 日以後開始之年度報導期間之公允價值衡量；IFRS 1「首次採用 IFRSs」之修正係追溯適用於 2022 年 1 月 1 日以後開始之年度報導期間。

註 2： 收購日在年度報導期間開始於 2022 年 1 月 1 日以後之企業合併適用此項修正。

註 3： 於 2021 年 1 月 1 日以後始達管理階層預期運作方式之必要地點及狀態之廠房、不動產及設備適用此項修正。

註 4： 於 2022 年 1 月 1 日尚未履行所有義務之合約適用此項修正。

截至本個體財務報告通過發布日止，本公司仍持續評估上述準則、解釋之修正對財務狀況與經營結果之影響，相關影響待評估完成時予以揭露。

（三） IASB已發布但尚未經金管會認可並發布生效之IFRSs

新發布／修正／修訂準則及解釋	IASB 發布之生效日（註 1）
IFRS 10 及 IAS 28 之修正「投資者與其關聯企業或合資間之資產出售或投入」	未定
IAS 1 之修正「負債分類為流動或非流動」	2023 年 1 月 1 日
IAS 1 之修正「會計政策之揭露」	2023 年 1 月 1 日（註 2）
IAS 8 之修正「會計估計之定義」	2023 年 1 月 1 日（註 3）
IAS 12 之修正「與單一交易所產生之資產及負債有關之遞延所得稅」	2023 年 1 月 1 日（註 4）

註 1： 除另註明外，上述新發布／修正／修訂準則或解釋係於各該日期以後開始之年度報導期間生效。

註 2： 於 2023 年 1 月 1 日以後開始之年度報導期間推延適用此項修正。

註 3： 於 2023 年 1 月 1 日以後開始之年度報導期間所發生之會計估計變動及會計政策變動適用此項修正。

註 4： 除於 2022 年 1 月 1 日就租賃及除役義務之暫時性差異認列遞延所得稅外，該修正係適用於 2022 年 1 月 1 日以後所發生之交易。

截至本個體財務報告通過發布日止，本公司仍持續評估上述準則、解釋之修正對財務狀況與經營績效之影響，相關影響待評估完成時予以揭露。。

四、 重大會計政策之彙總說明

（一） 遵循聲明

本個體財務報告係依據證券發行人財務報告編製準則編製。

（二） 編製基礎

本公司依據證券發行人財務報告編製準則編製個體財務報告。依據證券發行人財務報告編製準則第21條規定，個體財務報告當期損益及其他綜合損益與合併基礎編製之財務報告中當期損益及其他綜合損益歸屬於母公司業主之分攤數相同，且個體財務報告業主權益與合併基礎編製之財務報告中歸屬於母公司業主之權益相同。因此，投資子公司於個體財務報告係以「採用權益法之投資」表達，並作必要之評價調整。

個體財務報告除以公允價值衡量之金融工具外，係以歷史成本為編製基礎。除另行註明者外，個體財務報告均以新台幣仟元為單位。

（三） 外幣交易

本公司之個體財務報告係以功能性貨幣新台幣表達。

外幣交易係以交易日匯率換算為其功能性貨幣記錄。於每一報導期間結束日，外幣貨幣性項目以該日收盤匯率換算；以公允價值衡量之外幣非貨幣性項目，以衡量公允價值當日之匯率換算；以歷史成本衡量之外幣非貨幣性項目，以原始交易日之匯率換算。

除下列所述者外，因交割或換算貨幣性項目所產生之兌換差額，於發生當期認列為損益：

1. 為取得符合要件之資產所發生之外幣借款，其產生之兌換差額若視為對利息成本之調整者，為借款成本之一部分，予以資本化作為該項資產之成本。
2. 適用IFRS9「金融工具」之外幣項目，依金融工具之會計政策處理。
3. 構成報導個體對國外營運機構淨投資一部分之貨幣性項目，所產生之兌換差額原始係認列為其他綜合損益，並於處分該淨投資時，自權益重分類至損益。

當非貨幣性項目之利益或損失認列為其他綜合損益時，該利益或損失之任何兌換組成部分認列為其他綜合損益。當非貨幣性項目之利益或損失認列為損益時，該利益或損失之任何兌換組成部分認列為損益。

（四） 外幣財務報告之換算

本公司之每一國外營運機構係自行決定其功能性貨幣，並以該功能性貨幣衡量其財務報告。編製個體財務報告時，國外營運機構之資產與負債係以該資產負債表日之收盤匯率換算為新台幣，收益及費損項目係以當期平均匯率換算。因換算而產生之兌換差額認列為其他綜合損益，並於處分該國外營運機構時，將先前已認列於其他綜合損益並累計於權益項下之單獨組成部分之累計兌換差額，於認

列處分損益時，自權益重分類至損益。涉及對包含國外營運機構之子公司喪失控制之部分處分，及部分處分對包含國外營運機構之關聯企業或聯合協議之權益後，所保留之權益係一包含國外營運機構之金融資產者，亦按處分處理。

在未喪失控制下部分處分包含國外營運機構之子公司時，按比例將認列於其他綜合損益之累計兌換差額重新歸屬予該國外營運機構之非控制權益，而不認列為損益；在未喪失重大影響或聯合控制下，部分處分包含國外營運機構之關聯企業或聯合協議時，累計兌換差額則按比例重分類至損益。

因收購國外營運機構產生之商譽及對其資產與負債帳面金額所作之公允價值調整，視為該國外營運機構之資產及負債，並以其功能性貨幣列報。

（五） 資產與負債區分流動與非流動之分類標準

有下列情況之一者，分類為流動資產，非屬流動資產，則分類為非流動資產：

1. 預期於其正常營業週期中實現該資產，或意圖將其出售或消耗。
2. 主要為交易目的而持有該資產。
3. 預期於報導期間後十二個月內實現該資產。
4. 現金或約當現金，但於報導期間後至少十二個月將該資產交換或用以清償負債受到限制者除外。

有下列情況之一者，分類為流動負債，非屬流動負債，則分類為非流動負債：

1. 預期於其正常營業週期中清償該負債。
2. 主要為交易目的而持有該負債。
3. 預期於報導期間後十二個月內到期清償該負債。
4. 不能無條件將清償期限遞延至報導期間後至少十二個月之負債。負債之條款，可能依交易對方之選擇，以發行權益工具而導致其清償者，並不影響其分類。

（六） 現金及約當現金

現金及約當現金係庫存現金、支票存款、活期存款及可隨時轉換成定額現金且價值變動風險甚小之短期並具高度流動性定期存款或投資(包括合約期間三個月內之定期存款)。

（七） 金融工具

金融資產與金融負債於本公司成為該金融工具合約條款之一方時認列。
符合IFRS 9「金融工具」適用範圍之金融資產與金融負債，於原始認列時，

係依公允價值衡量，直接可歸屬於金融資產與金融負債(除分類為透過損益按公允價值衡量之金融資產及金融負債外)取得或發行之交易成本，係從該金融資產及金融負債之公允價值加計或減除。

1. 金融資產之認列與衡量

本公司所有慣例交易金融資產之認列與除列，採交易日會計處理。

本公司以下列兩項為基礎將金融資產分類為後續按攤銷後成本衡量、透過其他綜合損益按公允價值衡量或透過損益按公允價值衡量之金融資產：

(1) 管理金融資產之經營模式
(2) 金融資產之合約現金流量特性

<u>按攤銷後成本衡量之金融資產</u>

同時符合下列兩條件之金融資產，按攤銷後成本衡量，並以應收票據、應收帳款、按攤銷後成本衡量之金融資產及其他應收款等項目列報於資產負債表：

(1) 管理金融資產之經營模式：持有金融資產以收取合約現金流量
(2) 金融資產之合約現金流量特性：現金流量完全為支付本金及流通在外本金金額之利息

此等金融資產(不包括涉及避險關係者)後續以攤銷後成本【原始認列時衡量之金額，減除已償付之本金，加計或減除該原始金額與到期金額間差額之累積攤銷數(使用有效利息法)，並調整備抵損失】衡量。於除列、透過攤銷程序或認列減損利益或損失時，將其利益或損失認列於損益。

以有效利息法(以有效利率乘以金融資產總帳面金額)或下列情況計算之利息，則認列於損益：

(1) 如屬購入或創始之信用減損金融資產，以信用調整後有效利率乘以金融資產攤銷後成本
(2) 非屬前者，惟後續變成信用減損者，以有效利率乘以金融資產攤銷後成本

<u>透過其他綜合損益按公允價值衡量之金融資產</u>

同時符合下列兩條件之金融資產，按透過其他綜合損益按公允價值衡量，並以透過其他綜合損益按公允價值衡量之金融資產列報於資產負債表：

(1) 管理金融資產之經營模式：收取合約現金流量及出售金融資產
(2) 金融資產之合約現金流量特性：現金流量完全為支付本金及流通在外本

金金額之利息

此類金融資產相關損益之認列說明如下：

(1) 除列或重分類前，除減損利益或損失與外幣兌換損益認列於損益外，其利益或損失係認列於其他綜合損益
(2) 除列時，先前認列於其他綜合損益之累積利益或損失係自權益重分類至損益作為重分類調整
(3) 以有效利息法(以有效利率乘以金融資產總帳面金額)或下列情況計算之利息，則認列於損益：
    A. 如屬購入或創始之信用減損金融資產，以信用調整後有效利率乘以金融資產攤銷後成本
    B. 非屬前者，惟續後變成信用減損者，以有效利率乘以金融資產攤銷後成本

此外，對於屬IFRS 9適用範圍之權益工具，且該權益工具既非持有供交易，亦非適用國際財務報導準則第3號之企業合併中之收購者所認列之或有對價，於原始認列時，選擇(不可撤銷)將其後續公允價值變動列報於其他綜合損益。列報於其他綜合損益中之金額後續不得移轉至損益(處分該等權益工具時，將列入其他權益項目之累積金額，直接轉入保留盈餘)，並以透過其他綜合損益按公允價值衡量之金融資產列報於資產負債表。投資之股利則認列於損益，除非該股利明顯代表部分投資成本之回收。

<u>透過損益按公允價值衡量之金融資產</u>

除前述符合特定條件而按攤銷後成本衡量或透過其他綜合損益按公允價值衡量外，金融資產均採透過損益按公允價值衡量，並以透過損益按公允價值衡量之金融資產列報於資產負債表。

此類金融資產以公允價值衡量，其再衡量產生之利益或損失認列為損益，該認列為損益之利益或損失包含該金融資產所收取之任何股利或利息。

2. 金融資產減損

本公司對透過其他綜合損益按公允價值衡量之債務工具投資及按攤銷後成本衡量之金融資產，係以預期信用損失認列並衡量備抵損失。透過其他綜合損益按公允價值衡量之債務工具投資係將備抵損失認列於其他綜合損益，且不減少該投資之帳面金額。

本公司以反映下列各項之方式衡量預期信用損失：

(1) 藉由評估各可能結果而決定之不偏且以機率加權之金額
(2) 貨幣時間價值
(3) 與過去事項、現時狀況及未來經濟狀況預測有關之合理且可佐證之資訊(於資產負債表日無須過度成本或投入即可取得者)

衡量備抵損失之方法說明如下：

(1) 按12個月預期信用損失金額衡量：包括金融資產自原始認列後信用風險未顯著增加，或於資產負債表日判定為信用風險低者。此外，亦包括前一報導期間按存續期間預期信用損失金額衡量備抵損失，但於本期資產負債表日不再符合自原始認列後信用風險已顯著增加之條件者。

(2) 存續期間預期信用損失金額衡量：包括金融資產自原始認列後信用風險已顯著增加，或屬購入或創始之信用減損金融資產。

(3) 對於屬IFRS 15範圍內之交易所產生之應收帳款或合約資產，本公司採用存續期間預期信用損失金額衡量備抵損失。

(4) 對於屬IFRS 16範圍內之交易所產生之應收租賃款，本公司採用存續期間預期信用損失金額衡量備抵損失。

本公司於每一資產負債表日，以比較金融工具於資產負債表日與原始認列日之違約風險之變動，評估金融工具於原始認列後之信用風險是否已顯著增加。另與信用風險相關資訊請詳附註十二。

3. 金融資產除列

本公司持有之金融資產於符合下列情況之一時除列：

(1) 來自金融資產現金流量之合約權利終止。

(2) 已移轉金融資產且將該資產所有權之幾乎所有風險及報酬移轉予他人。

(3) 既未移轉亦未保留資產所有權之幾乎所有風險及報酬，但已移轉對資產之控制。

一金融資產整體除列時，其帳面金額與已收取或可收取對價加計認列於其他綜合損益之任何累計利益或損失總和間之差額係認列於損益。

4. 金融負債及權益工具

負債或權益之分類

本公司發行之負債及權益工具係依據合約協議之實質與金融負債及權益工具之定義分類為金融負債或權益。

權益工具

權益工具係指表彰本公司於資產減除所有負債後剩餘權益之任何合約，本公司發行之權益工具係以取得之價款扣除直接發行成本後之金額認列。

複合工具

本公司對所發行之可轉換公司債依其合約條款確認金融負債及權益組成要素。另對所發行之轉換公司債，係於區分權益要素前評估嵌入之買、賣權之經濟特性及風險是否與主債務商品緊密關聯。

不涉及衍生工具之負債部分，其公允價值使用性質相當且不具轉換特性債券之市場利率評估，於轉換或贖回清償前，此部分金額分類為以攤銷後成本衡量之金融負債；至於其他與主契約經濟特性風險不緊密關聯之嵌入式衍生工具部分(例如嵌入之買回權及贖回權經確認其執行價格無法幾乎等於債務商品於每一執行日之攤銷後成本)，除屬權益組成要素外，分類為負債組成要素，並於後續期間以透過損益按公允價值衡量；權益要素之金額則以轉換公司債公允價值減除負債組成部分決定之，其帳面金額於後續之會計期間不予重新衡量。若所發行之轉換公司債不具權益要素，則依國際財務報導準則第9號混合工具之方式處理。

交易成本依照原始認列可轉換公司債分攤予負債及權益組成部分之比例，分攤至負債及權益組成部分。

轉換公司債持有人於該轉換公司債到期前要求行使轉換權利時，先將負債組成要素之帳面金額調整至轉換當時應有之帳面金額，作為發行普通股之入帳基礎。

金融負債

適用範圍之金融負債於原始認列時，分類為透過損益按公允價值衡量之金融負債或以攤銷後成本衡量之金融負債。

透過損益按公允價值衡量之金融負債

透過損益按公允價值衡量之金融負債，包括持有供交易之金融負債及指定透過損益按公允價值衡量之金融負債。
當符合下列條件之一，分類為持有供交易：

(1) 其取得之主要目的為短期內出售；
(2) 於原始認列時即屬合併管理之可辨認金融工具組合之一部分，且有近期該組合為短期獲利之操作型態之證據；或
(3) 屬衍生工具(財務保證合約或被指定且有效之避險工具之衍生工具除外)。

對於包含一個或多個嵌入式衍生工具之合約，可指定整體混合(結合)合約為透過損益按公允價值衡量之金融負債；當符合下列因素之一而可提供更攸關之資訊時，於原始認列時指定為透過損益按公允價值衡量：

(1) 該指定可消除或重大減少衡量或認列不一致；或
(2) 一組金融資產、金融負債或兩者，依書面之風險管理或投資策略，以公允價值基礎管理並評估其績效，且合併公司內部提供予管理階層之該投資組合資訊，亦以公允價值為基礎。

此類金融負債再衡量產生之利益或損失認列為損益，該認列為損益之利益或損失包含該金融負債所支付之任何利息。

以攤銷後成本衡量之金融負債

以攤銷後成本衡量之金融負債包括應付款項及借款等，於原始認列後，續後以有效利率法衡量。當金融負債除列及透過有效利率法攤提時，將其相關損益及攤銷數認列於損益。

攤銷後成本之計算考量取得時之折價或溢價及交易成本。

金融負債之除列

當金融負債之義務解除、取消或失效時，則除列該金融負債。

當本公司與債權人間就具重大差異條款之債務工具進行交換，或對現有金融負債之全部或部分條款作重大修改(不論是否因財務困難)，以除列原始負債並認列新負債之方式處理，除列金融負債時，將其帳面金額與所支付或應支付對價總額(包括移轉之非現金資產或承擔之負債)間之差額認列於損益。

5. 金融資產及負債之互抵

金融資產及金融負債僅於已認列金額目前具互抵之法律行使權利且有意圖以淨額交割或同時變現資產及清償負債時，方能予以互抵並以淨額列示於資產負債表。

（八） 衍生工具

本公司所持有或發行之衍生工具係用以規避匯率風險及利率風險，其中屬指定且為有效避險者，於資產負債表列報為避險之衍生資產或負債；其餘非屬指定

且為有效避險者，則於資產負債表列報為透過損益按公允價值衡量之金融資產或金融負債。

衍生工具之原始認列係以衍生工具合約簽訂日之公允價值衡量，並於續後採公允價值衡量。當衍生工具之公允價值為正數時，為金融資產；公允價值為負數時，則為金融負債。衍生工具公允價值變動直接認列於損益，惟涉及避險且屬有效部分者，則依避險類型認列於損益或權益項下。

主契約為非金融資產或金融負債者，當嵌入於主契約之衍生工具，其經濟特性及風險與主契約並非緊密關聯，且主契約非屬透過損益按公允價值衡量時，該嵌入式衍生工具應視為獨立之衍生工具處理。

（九） 公允價值衡量

公允價值係指於衡量日，市場參與者間在有秩序之交易中出售某一資產所能收取或移轉某一負債所需支付之價格。公允價值衡量假設該出售資產或移轉負債之交易發生於下列市場之一：

1. 該資產或負債之主要市場，或
2. 若無主要市場，該資產或負債之最有利市場

主要或最有利市場必須是本公司所能進入以進行交易者。

資產或負債之公允價值衡量係使用市場參與者於定價資產或負債時會使用之假設，其假設該等市場參與者依其經濟最佳利益為之。

非金融資產之公允價值衡量考量市場參與者藉由將該資產用於其最高及最佳使用或藉由將該資產出售予會將該資產用於其最高及最佳使用之另一市場參與者，以產生經濟效益之能力。

本公司採用在相關情況下適合且有足夠資料可得之評價技術以衡量公允價值，並最大化攸關可觀察輸入值之使用且最小化不可觀察輸入值之使用。

（十） 存貨

存貨按逐項比較之以成本與淨變現價值孰低法評價。存貨平時按加權平均法計價。

在製品－包括原物料、人工、加工費及正常產能分攤之固定製造費用，但不包含借款成本。

淨變現價值係指以資產負債表日正常營業下之估計售價減除至完工尚需投

入之估計成本及完成出售所需之估計成本後之餘額。

勞務提供係依據國際財務報導準則第15號之規定處理，非屬存貨範圍。

（十一） 待出售非流動資產與停業單位

待出售非流動資產或處分群組係指於目前情況下，可依一般條件及商業慣例立即出售，且高度很有可能於一年內完成出售者。分類為待出售之非流動資產與處分群組係以帳面金額與公允價值減處分成本孰低者衡量。

不動產、廠房及設備與無形資產一經歸屬為待出售後，即不再進行折舊或攤提。

（十二） 採用權益法之投資

本公司對子公司之投資係依據證券發行人財務報告編製準則第21條之規定，以「採用權益法之投資」表達並作必要之評價調整，以使個體財務報告當期損益及其他綜合損益與合併基礎編製之財務報告中當期損益及其他綜合損益歸屬於母公司業主之分攤數相同，且個體財務報告業主權益與合併基礎編製之財務報告中歸屬於母公司業主之權益相同。此等調整主要係考量投資子公司於合併財務報告依據國際財務報導準則公報第10號「合併財務報表」之處理及不同報導個體層級適用國際財務報導準則之差異，並借記或貸記「採用權益法之投資」、「採用權益法之子公司、關聯企業及合資損益份額」或「採用權益法之子公司、關聯企業及合資其他綜合損益份額」等科目。

本公司對關聯企業之投資除分類為待出售資產外，係採用權益法處理。關聯企業係指本公司對其有重大影響者。合資係指本公司對聯合協議(具聯合控制者)之淨資產具有權利者。

於權益法下，投資關聯企業或合資於資產負債表之列帳，係以成本加計取得後本公司對該關聯企業或合資淨資產變動數依持股比例認列之金額。對關聯企業或合資投資之帳面金額及其他相關長期權益於採用權益法減少至零後，於發生法定義務、推定義務或已代關聯企業支付款項之範圍內，認列額外損失及負債。本公司與關聯企業或合資間交易所產生之未實現損益，則依其對關聯企業或合資之權益比例銷除。

當關聯企業或合資之權益變動並非因損益及其他綜合損益項目而發生且不影響本公司對其持股比例時，本公司係按持股比例認列相關所有權權益變動。因而所認列之資本公積於後續處分關聯企業或合資時，係按處分比例轉列損益。

關聯企業或合資增發新股時，本公司未按持股比例認購致使投資比例發生變動，因而使本公司對該關聯企業或合資所享有之淨資產持份發生增減者，以「資本公積」及「採用權益法之投資」調整該增減數。於投資比例變動為減少時，另將先前已認列於其他綜合損益之相關項目，依減少比例重分類至損益或其他適當科目。前述所認列之資本公積於後續處分關聯企業或合資時，係按處分比例轉列損益。

關聯企業或合資之財務報告係就與集團相同之報導期間編製，並進行調整以使其會計政策與本公司之會計政策一致。

本公司於每一報導期間結束日依IAS 28「投資關聯企業及合資」之規定確認是否有客觀證據顯示對關聯企業或合資之投資發生減損，若有減損之客觀證據，本公司即依IAS 36「資產減損」之規定以關聯企業或合資之可回收金額與帳面金額間之差異數計算減損金額，並將該金額認列於對關聯企業或合資之損益中。前述可回收金額如採用該投資之使用價值，本公司則依據下列估計決定相關使用價值：

1. 本公司所享有關聯企業或合資估計未來產生現金流量現值之份額，包括關聯企業或合資因營運所產生之現金流量及最終處分該投資所得之價款；或
2. 本公司預期由該投資收取股利及最終處分該投資所產生之估計未來現金流量現值。

因構成投資關聯企業或合資帳面金額之商譽組成項目，並未單獨認列，故無須對其適用國際會計準則第36號「資產減損」商譽減損測試之規定。

當喪失對關聯企業之重大影響或對合資之聯合控制時，本公司係以公允價值衡量並認列所保留之投資部分。喪失重大影響或聯合控制時，該投資關聯企業或合資之帳面金額與所保留投資之公允價值加計處分所得價款間之差額，則認列為損益。此外，當對關聯企業之投資成為對合資之投資，或對合資之投資成為對關聯企業之投資時，本公司持續適用權益法而不對保留權益作再衡量。

（十三）　不動產、廠房及設備

不動產、廠房及設備係以取得成本為認列基礎，並減除累計折舊及累計減損後列示，前述成本包含不動產、廠房及設備之拆卸、移除及復原其所在地點之成本及因未完工程所產生之必要利息支出。不動產、廠房及設備之各項組成若屬重大，則單獨提列折舊。當不動產、廠房及設備之重大組成項目須被定期重置，本公司將該項目視為個別資產並以特定耐用年限及折舊方法分別認列。該等被重置部分之帳面金額，則依IAS 16「不動產、廠房及設備」之除列規定予以除列。重大檢修成本若符合認列條件，係視為替換成本而認列為廠房及設備帳面金額之一

部分，其他修理及維護支出則認列至損益。

折舊係以直線法按下列資產之估計耐用年限計提：

房屋及建築	1～55年
機器設備	1~8年
辦公及其他設備	1~50年
運輸設備	5年

不動產、廠房及設備之項目或任一重要組成部分於原始認列後，若予處分或預期未來不會因使用或處分而有經濟效益之流入，則予以除列並認列損益。

不動產、廠房及設備之殘值、耐用年限及折舊方法係於每一財務年度終了時評估，若預期值與先前之估計不同時，該變動視為會計估計變動。

（十四） 租賃

就合約成立日於民國一〇八年一月一日以後者，評估該合約是否係屬(或包含)租賃。若合約轉讓對已辨認資產之使用之控制權一段時間以換得對價，該合約係屬(或包含)租賃。為評估合約是否轉讓對已辨認資產之使用之控制權一段時間，本公司評估在整個使用期間是否具有下列兩者：

1. 取得來自使用已辨認資產之幾乎所有經濟效益之權利；及
2. 主導已辨認資產之使用之權利。

本公司於民國一〇八年一月一日選擇無須重評估合約是否係屬(或包含)租賃。本公司就先前適用IAS 17及IFRIC 4時已辨認為租賃之合約，適用IFRS 16；另就先前適用IAS 17及IFRIC 4時已辨認為不包含租賃之合約，不適用IFRS 16。

對於合約係屬(或包含)租賃者，本公司將合約中每一租賃組成部分作為單獨租賃，並與合約中之非租賃組成部分分別處理。對於合約包含一項租賃組成部分以及一項或多項之額外租賃或非租賃組成部分者，本公司以每一租賃組成部分之相對單獨價格及非租賃組成部分之彙總單獨價格為基礎，將合約中之對價分攤至該租賃組成部分。租賃及非租賃組成部分之相對單獨價格，以出租人(或類似供應者)分別對該組成部分(或類似組成部分)收取之價格為基礎決定。若可觀察之單獨價格並非隨時可得，本公司最大化可觀察資訊之使用以估計該單獨價格。

<u>本公司為承租人</u>

除符合並選擇短期租賃或低價值標的資產之租賃外，當本公司係租賃合約之承租人時，對所有租賃認列使用權資產及租賃負債。

本公司於開始日，按於該日尚未支付之租賃給付之現值衡量租賃負債。若租賃隱含利率容易確定，租賃給付使用該利率折現。若該利率並非容易確定，使用承租人增額借款利率。於開始日，計入租賃負債之租賃給付，包括與租賃期間內之標的資產使用權有關且於該日尚未支付之下列給付：

1. 固定給付(包括實質固定給付)，減除可收取之任何租賃誘因；
2. 取決於某項指數或費率之變動租賃給付(採用開始日之指數或費率原始衡量)；
3. 殘值保證下承租人預期支付之金額；
4. 購買選擇權之行使價格，若本公司可合理確定將行使該選擇權；及
5. 租賃終止所須支付之罰款，若租賃期間反映承租人將行使租賃終止之選擇權。

開始日後，本公司按攤銷後成本基礎衡量租賃負債，以有效利率法增加租賃負債帳面金額，反映租賃負債之利息；租賃給付之支付減少租賃負債帳面金額。

本公司於開始日，按成本衡量使用權資產，使用權資產之成本包含：

1. 租賃負債之原始衡量金額；
2. 於開始日或之前支付之任何租賃給付，減除收取之任何租賃誘因；
3. 承租人發生之任何原始直接成本；及
4. 承租人拆卸、移除標的資產及復原其所在地點，或將標的資產復原至租賃之條款及條件中所要求之狀態之估計成本。

使用權資產後續衡量以成本減除累計折舊及累計減損損失後列示，亦即適用成本模式衡量使用權資產。

若租賃期間屆滿時標的資產所有權移轉予本公司，或若使用權資產之成本反映本公司將行使購買選擇權，則自開始日起至標的資產耐用年限屆滿時，對使用權資產提列折舊。否則，本公司自開始日起至使用權資產之耐用年限屆滿時或租賃期間屆滿時兩者之較早者，對使用權資產提列折舊。

本公司適用IAS 36「資產減損」判定使用權資產是否發生減損並處理任何已辨認之減損損失。

除符合並選擇短期租賃或低價值標的資產之租賃外，本公司於資產負債表列報使用權資產及租賃負債，並於綜合損益表分別列報與租賃相關之折舊費用及利息費用。

本公司對短期租賃及低價值標的資產之租賃，選擇按直線基礎或另一種有系統之基礎，將有關該等租賃之租賃給付於租賃期間認列為費用。

<u>本公司為出租人</u>

本公司於合約成立日將其每一租賃分類為營業租賃或融資租賃。租賃如移轉附屬於標的資產所有權之幾乎所有風險與報酬，係分類為融資租賃；若未移轉，則分類為營業租賃。於開始日，本公司於資產負債表認列融資租賃下所持有之資產，並按租賃投資淨額將其表達為應收融資租賃款。

對於合約包含租賃組成部分以及非租賃組成部分，本公司適用IFRS 15規定分攤合約中之對價。

本公司按直線基礎或另一種有系統之基礎，將來自營業租賃之租賃給付認列

為租金收入。對於營業租賃之非取決於某項指數或費率之變動租賃給付，於發生時認列為租金收入。

本公司與出租人進行新型冠狀病毒肺炎之租金協商

本公司與出租人進行新型冠狀病毒肺炎直接相關之租金協商，調整民國一〇九年十二月三十一日以前到期之租金致使租金減少/幾乎等於協商前之租金，該等協商並未重大變動其他租約條款。本公司及子公司選擇採實務權宜作法處理符合前述條件之租金協商，不評估該協商是否為租賃修改，而係將租賃給付之減少於減讓事件或情況發生時認列於損益(帳列其他收益及費損)，並相對調減租賃負債。未採實務權宜作法之其他租金協商仍應評估是否應適用租賃修改之會計處理。

（十五） 無形資產

單獨取得之無形資產於原始認列時係以成本衡量。透過企業合併取得之無形資產成本為收購日之公允價值。無形資產於原始認列後，係以其成本減除累計攤銷及累計減損損失後之金額作為帳面金額。不符合認列條件之內部產生無形資產不予資本化，而係於發生時認列至損益。

無形資產之耐用年限區分為有限及非確定耐用年限。

有限耐用年限之無形資產係於其耐用年限內攤銷，並於存有減損跡象時進行減損測試。有限耐用年限之無形資產攤銷期間及攤銷方法係至少於每一財務年度結束時進行複核。若資產之預估耐用年限與先前之估計不同或未來經濟效益消耗之預期型態已發生改變，則攤銷方法或攤銷期間將予以調整並視為會計估計變動。

非確定耐用年限之無形資產不予攤銷，但於每一年度依個別資產或現金產生單位層級進行減損測試。非確定耐用年限之無形資產係於每期評估是否有事件及情況繼續支持該資產之耐用年限仍屬非確定。若耐用年限由非確定改為有限耐用年限時，則推延適用。

無形資產之除列所產生之利益或損失係認列至損益。

電腦軟體

電腦軟體成本於其估計效益年限(三年至五年)採直線法攤提。

本公司無形資產會計政策彙總如下：

	電腦軟體
耐用年限	有限
使用之攤銷方法	於具有經濟效益期間以直線法攤銷
內部產生或外部取得	外部取得

（十六） 非金融資產之減損

本公司於每一報導期間結束日評估所有適用國際會計準則第36號「資產減損」之資產是否存有減損跡象。如有減損跡象或須針對某一資產每年定期進行減損測試，本公司即以個別資產或資產所屬之現金產生單位進行測試。減損測試結果如資產或資產所屬現金產生單位之帳面金額大於其可回收金額，則認列減損損失。可回收金額為淨公允價值或使用價值之較高者。

本公司於每一報導期間結束日針對商譽以外之資產，評估是否有跡象顯示先前已認列之減損損失可能已不存在或減少。如存有此等跡象，本公司即估計該資產或現金產生單位之可回收金額。若可回收金額因資產之估計服務潛能變動而增加時，則迴轉減損。惟迴轉後帳面金額不超過資產在未認列減損損失情況下，減除應提列折舊或攤銷後之帳面金額。

繼續營業單位之減損損失及迴轉數係認列於損益。

（十七） 負債準備

負債準備之認列條件係因過去事件所產生之現時義務(法定義務或推定義務)，於清償義務時，很有可能需要流出具經濟效益之資源，且該義務金額能可靠估計。當本公司預期某些或所有負債準備可被歸墊時，只有當歸墊幾乎完全確定時認列為單獨資產。若貨幣時間價值影響重大時，負債準備以可適當反映負債特定風險之現時稅前利率折現。負債折現時，因時間經過而增加之負債金額，認列為借款成本。

若義務事項係於一段期間發生，則公課支付負債係逐漸認列。

（十八）　庫藏股票

本公司於取得自身股票(庫藏股票)時係以取得成本認列並作為權益之減項。庫藏股票交易之價差認列於權益項下。

（十九）　收入認列

本公司與客戶合約之收入主要包括銷售商品及提供勞務，會計處理分別說明如下：

銷售商品

銷售商品之收入於符合下列所有條件時認列：已將商品所有權之重大風險與報酬移轉予買方、對於已出售之商品既不持續參與管理亦未維持有效控制、收入金額能可靠衡量、與交易有關之經濟效益很有可能流入企業、與交易相關之成本能可靠衡量。

本公司銷售商品交易之授信期間為30天~180天，大部分合約於商品移轉控制且具有無條件收取對價之權利時，即認列應收帳款，該等應收帳款通常期間短且不具重大財務組成部分；少部分合約，具有已移轉商品予客戶惟仍未具無條件收取對價之權利，則認列合約資產，合約資產另須依國際財務報導準則第9號規定按存續期間預期信用損失金額衡量備抵減損。

提供勞務

本公司提供之勞務服務主要為加工及水洗等服務，該等服務屬單獨定價或協商，係以合約期間為基礎提供服務，由於本公司係於合約期間提供服務，將使客戶於合約期間取得該等服務之效益，屬於隨時間逐步滿足之履約義務，故以時間經過採直線法認列收入。

本公司大部分合約協議價款係於服務提供後之合約期間平均收取，當具有已移轉勞務予客戶惟仍未具無條件收取對價之權利時，即認列合約資產。然有部分合約，由於簽約時即先向客戶收取部分對價，本公司承擔須於續後提供勞務之義務，故認列為合約負債。

本公司前述合約負債轉列收入之期間通常不超過一年，並未導致重大財務組成部分之產生。

（二十）　借款成本

直接可歸屬於取得、建造或生產符合要件之資產的借款成本，予以資本化為該資產成本之一部分。其他所有借款成本則認列為發生期間之費用。借款成本係包括與舉借資金有關而發生之利息及其他成本。

（二十一） 退職後福利計畫

本公司員工退休辦法適用於所有正式任用之員工，員工退休基金全數提存於勞工退休準備金監督委員會管理，並存入退休基金專戶，由於上述退休金係以退休準備金監督委員會名義存入，與本公司完全分離，故未列入上開個體財務報告中。

對於屬確定提撥計畫之退職後福利計畫，本公司每月負擔之員工退休金提撥率，不得低於員工每月薪資百分之六，所提撥之金額認列為當期費用。對於屬確定福利計畫之退職後福利計畫，依據預計單位福利法於年度報導期間結束日按精算報告提列。淨確定福利負債(資產)再衡量數包括計畫資產報酬與資產上限影響數之任何變動，並減除包含於淨確定福利負債(資產)淨利息之金額，以及精算損益。淨確定福利負債(資產)再衡量數於發生時，列入其他綜合損益項下，並立即認列於保留盈餘。

前期服務成本為計畫修正或縮減所產生之確定福利義務現值之變動數，且於下列兩者較早之日期認列為費用：

1. 當計畫修正或縮減發生時；及
2. 當公司認列相關重組成本或離職福利時。

淨確定福利負債(資產)淨利息係由淨確定福利負債(資產)乘以折現率決定，兩者均於年度報導期間開始時決定，再考量該期間淨確定福利負債(資產)因提撥金及福利支付產生之任何變動。

（二十二） 股份基礎給付交易

本公司與員工間權益交割之股份基礎給付交易，其成本係以權益工具之給與日公允價值衡量。公允價值係以適當之定價模式衡量。

權益交割之股份基礎給付交易之成本係於服務條件及績效條件達成之期間內逐期認列，並相對認列權益之增加。於既得日前每一報導期間結束日針對權益交割交易所認列之累計費用，係反映既得期間之經過及本公司對最終將既得之權益工具數量之最佳估計。每一報導期間期初及期末針對股份基礎給付交易所認列之累計成本變動數，則認列至該期間之損益。

股份基礎給付獎酬最終若未符合既得條件，則無須認列任何費用。但權益交割交易之既得條件如係與市價條件或非既得條件有關，則在所有服務或績效條件均已達成之情況下，無論市價條件或非既得條件是否達成，相關費用仍予以認列。

於修改權益交割交易條件時，則至少認列未修改下之原始給付成本。股份基

礎交易之交易條件修改若增加股份基礎給付交易之公允價值總數或對員工有利時，則認列額外之權益交割交易成本。

權益交割之股份基礎給付獎酬計畫若被取消，則視為於取消日即已既得，並立即認列尚未認列之剩餘股份基礎給付費用，此包括企業或員工可控制之非既得條件並未達成之獎酬計畫。若原先取消之獎酬係由新的獎酬計畫取代且於給與日即被確認將取代被取消之獎酬計畫，則將取消及新給與之獎酬計畫視同原始獎酬計畫之修改。

流通在外選擇權之稀釋效果將於計算稀釋每股盈餘時，以額外股份計算其稀釋效果。

發行限制員工權利股票時，係以給與日所給與之權益商品公允價值為基礎，於既得期間認列薪資費用及相對之權益增加；於給與日時本公司認列員工未賺得酬勞，員工未賺得酬勞屬過渡科目，於資產負債表中作為權益減項，並依時間經過轉列薪資費用。

本公司於給與日就收取之員工所支付價款，依估計離職率，對屬於預計將於既得期間內離職員工所支付價款部份認列負債，並對屬於預計最終既得員工所支付價款部份認列為權益。

（二十三） 所得稅

所得稅費用(利益)係指包含於決定本期損益中，與當期所得稅及遞延所得稅有關之彙總數。

當期所得稅

與本期及前期有關之本期所得稅負債(資產)，係以報導期間結束日已立法或實質性立法之稅率及稅法衡量。當期所得稅與認列於其他綜合損益或直接認列於權益之項目有關者，係分別認列於其他綜合損益或權益而非損益。

未分配盈餘加徵營利事業所得稅部分，於股東會決議分配盈餘之日列為所得稅費用。

遞延所得稅

遞延所得稅係就報導期間結束日，資產與負債之課稅基礎與其於資產負債表之帳面金額間所產生之暫時性差異予以計算。

除下列兩者外，所有應課稅暫時性差異皆予認列為遞延所得稅負債：

1. 商譽之原始認列；或非屬企業合併交易所產生，且於交易當時既不影響會計利潤亦不影響課稅所得(損失)之資產或負債原始認列；
2. 因投資子公司、關聯企業及聯合協議權益所產生，其迴轉時點可控制且於可預見之未來很有可能不會迴轉之應課稅暫時性差異。

除下列兩者外，可減除暫時性差異、未使用課稅損失及未使用所得稅抵減產生之遞延所得稅資產，於很有可能有未來課稅所得之範圍內認列：

1. 與非屬企業合併交易，且於交易當時既不影響會計利潤亦不影響課稅所得(損失)之資產或負債原始認列所產生之可減除暫時性差異有關；
2. 與投資子公司、關聯企業及聯合協議權益所產生之可減除暫時性差異有關，僅於可預見之未來很有可能迴轉且迴轉當時有足夠之課稅所得以供該暫時性差異使用之範圍內認列。

遞延所得稅資產及負債係以預期資產實現或負債清償當期之稅率衡量，該稅率並以報導期間結束日已立法或實質性立法之稅率及稅法為基礎。遞延所得稅資產及負債之衡量係反映報導期間結束日預期回收資產或清償負債帳面金額之方式所產生之租稅後果。遞延所得稅與不列於損益之項目有關者，亦不認列於損益，而係依其相關交易認列於其他綜合損益或直接認列於權益。遞延所得稅資產於每一報導期間結束日予以重新檢視並認列。

遞延所得稅資產與負債僅於本期所得稅資產及本期所得稅負債之互抵具有法定執行權，且遞延所得稅係屬同一納稅主體並與由同一稅捐機關課徵之所得稅有關時，可予互抵。

（二十四） 季節性變化

本公司之營運具有季節性，因為市場對本公司之產品於下半年度需求較高，以致下半年度之營業收入通常較上半年度為高。

五、 重大會計判斷、估計及假設不確定性之主要來源

本公司編製個體財務報告時，管理階層須於報導期間結束日進行判斷、估計及假設，此將影響收入、費用、資產與負債報導金額及或有負債之揭露。然而，這些重大假設與估計之不確定性可能導致資產或負債之帳面金額須於未來期間進行重大調整之結果。

估計及假設

於報導期間結束日對有關未來所作之估計及假設不確定性之主要來源資訊，具有導致資產及負債帳面金額於下一財務年度重大調整之重大風險。茲說明如下：

1. 金融工具之公允價值

當認列於資產負債表之金融資產及金融負債公允價值無法由活絡市場取得時，公允價值將運用評價技術來決定，包括收益法(例如現金流量折現模式)或市場法，這些模式所用之假設變動將會影響所報導金融工具之公允價值。請詳附註十二。

2. 非金融資產之減損

當資產或現金產生單位之帳面金額大於其可回收金額時，即發生減損。可回收金額係指公允價值減處分成本與使用價值，二者孰高者。公允價值減處分成本之計算，是依據於衡量日，市場參與者間在有秩序之交易中出售資產所能收取或移轉負債所需支付之價格，經減除直接可歸屬於處分資產或現金產生單位之增額成本後之金額。使用價值是基於現金流量折現模式之計算。現金流量之預估係依據未來五年之預算，且不含本集團尚未承諾之重組，或為加強該被測試現金產生單位資產績效所需之未來重大投資。可回收金額容易受到現金流量折現模式所使用的折現率及基於外推目的所使用之預期未來現金流入與成長率之影響。用以決定不同現金產生單位可回收金額之主要假設，包括敏感度分析，請詳附註六之說明。

3. 退職後福利計畫

退職後福利計畫之確定福利成本與確定福利義務現值係取決於精算評價。精算評價牽涉各種不同假設，包括：折現率及預期薪資之增減變動等。

4. 或有對價之公允價值衡量

因企業合併所產生的或有事項，係於收購日時以公允價值評價，以作為企業合併之一部分。當或有事項符合衍生金融工具之定義時即屬金融負債，並於續後之每一報導期間結束日以公允價值重新衡量。公允價值之決定係基於現金流量之折現。關鍵假設則考慮達成每一績效指標之可能性及折現因子。

5. 股份基礎給付交易

本公司與員工間之權益交割交易成本，係以給與日之權益工具公允價值衡量。估計股份基礎給付交易之公允價值時，應依給與條款決定最佳之定價模式。此估計亦要求決定定價模式所使用之最佳參數，包括：認股權的預期存續期間、預期波動率、預期股利率，以及對其所作之假設。對用於衡量股份基礎給付交易公允價值所使用的假設及模式，請詳附註六之說明。

6. 所得稅

所得稅的不確定性存在於對複雜稅務法規之解釋、產生未來課稅所得的金額及時點。由於廣泛的國際商業關係與契約的長期性和複雜性，其實際結果與所作假設間產生之差異，或此等假設於未來之改變，可能迫使將已入帳的所得稅利益和費用於未來予以調整。對所得稅之提列，係依據本集團營業所在各國之稅捐機關可能的查核結果，所作之合理估計。所提列的金額是基於不同因素，例如：以往稅務查核經驗及課稅主體與所屬稅捐機關對稅務法規解釋之不同。此解釋之差異，因集團個別企業所在地之情況，而可能產生各種議題。

未使用之課稅損失與所得稅抵減遞轉後期及可減除暫時性差異，係於未來很有可能產生課稅所得或有應課稅暫時性差異之範圍內，認列遞延所得稅資產。決定遞延所得稅資產可認列之金額係以未來課稅所得及應課稅暫時性差異可能發生之時點及水準併同未來之稅務規劃策略為估計之依據。

7. 其他應收款項－減損損失之估計

本公司其他應收款項減損損失之估計係採用存續期間預計信用損失金額衡量，將依據合約可收取之合約現金流量(帳面金額)與預期收取之現金流量(評估前瞻資訊)兩者間差額之現值為信用損失，惟短期其他應收款之折現影響不重大，信用損失以未折現之差額衡量。若未來實際現金流量少於預期，可能會產生重大減損損失，請詳附註六。

8. 存貨

存貨淨變現價值之估計值係考量存貨發生毀損、全部或部分過時或售價下跌等情況，以估計時可得之存貨預期變現金額之最可靠證據為之，請詳附註六。

六、 重要會計項目之說明

（一） 現金及約當現金

	110年12月31日	109年12月31日
零用金	$ 50	$ 50
庫存現金	3,031	234
活期及支票存款	103,962	180,999
定期存款(註)	-	-
合　　計	$ 107,043	$ 181,283

註：係合約期間三個月內到期之定期存款。

本公司現金及約當現金未有提供擔保之情事，提款受限制之活期存款及質押定期存款及合約期間到期日在三個月以上之定期存款依國際財務報導準則第9號規定，業已轉列按攤銷後成本衡量之金融資產。

（二） 透過損益按公允價值衡量之金融資產－非流動

	110年12月31日	109年12月31日
強制透過損益按公允價值衡量：		
普通股股票	$ -	$ -
特別股股票	-	264,274
合　　計	$ -	$ 264,274

本公司於民國一〇八年六月二十八日取得採權益法投資之關係企業所發行之乙種特別股4,900仟股，每股面額10元，以10元價格發行，計49,000仟元。乙種特別股係屬可轉換特別股。

乙種特別股之發行條件如下：

1. 特別股發行期間自發行日起計七年，屆時發行公司依公司法相關規定按實際發行價格加計累積尚未補足及當年度截至收回日應發放之股息收回全部流通在外乙種特別股。

2. 特別股股息訂為年率2%，於年度決算後如有盈餘，依法繳納所得稅、彌補以往年度虧損、按章程提列法定盈餘及特別盈餘公積後之餘額，儘先分派當年度應分派及以前年度累積未分派特別股股息；特別股股東除受領前述定率之特別股股息外，不得參加普通股關於盈餘及資本公積為撥充資本之分派。

3. 乙種特別股期滿前，特別股股東得要求發行公司收回所持有之乙種特別股，但發行公司有權決定是否接受，如接受，發行公司須以原發行價買回，此時累積未分派或分派不足額之股息不予以發放，乙種特別股得於發行期間內以

每2.4股轉換為1股普通股。

4. 特別股發行公司於民國一〇七年九月二十七日及民國一〇七年十月八日董事會及股東臨時會分別擬議及決議通過修訂上述乙種特別股發行條件(3)，若發行公司接受特別股股東要求而以原發行價買回乙種特別股時，累積未分派或分派不足額之股息予以發放。

本公司於民國一〇四年六月二十二日取得採權益法投資之關係企業所發行之丙種特別股17,000仟股，每股面額10元，以10元價格發行，計170,000仟元。丙種特別股係屬可轉換特別股。

丙種特別股之發行條件如下：

1. 特別股發行期間自發行日起計七年，屆時發行公司依公司法相關規定按實際發行價格加計累積尚未補足及當年度截至收回日應發放之股息收回全部流通在外丙種特別股。

2. 特別股股息訂為年率8%，於年度決算後如有盈餘，依法繳納所得稅、彌補以往年度虧損、按章程提列法定盈餘及特別盈餘公積後之餘額，儘先分派當年度應分派及以前年度累積未分派特別股股息；特別股股東除受領前述定率之特別股股息外，不得參加普通股關於盈餘及資本公積為撥充資本之分派。

3. 丙種特別股期滿前，特別股股東得要求發行公司收回所持有之丙種特別股，但發行公司有權決定是否接受，如接受，發行公司須以原發行價買回，此時累積未分派或分派不足額之股息不予以發放，丙種特別股得於發行期間內以每3.4股轉換為1股普通股。

4. 特別股發行公司於民國一〇七年九月二十七日及民國一〇七年十月八日董事會及股東臨時會分別擬議及決議通過修訂上述丙種特別股發行條件3.，若發行公司接受特別股股東要求而以原發行價買回丙種特別股時，累積未分派或分派不足額之股息予以發放。

本公司於民國一一〇年度及民國一〇九年度特別股所認列之利息收入分別為13,907仟元及21,340仟元。

本公司於民國一一〇年十一月十六日將所持有之可轉換特別股全數轉換為採權益法投資之關係企業之普通股。

（三） 按攤銷後成本衡量之金融資產－流動

	110年12月31日	109年12月31日
使用受限制之活期存款	$ 196,502	$ 174,671
定期存款	260,192	286,722
合　　計	$ 456,694	$ 461,393

本公司按攤銷後成本衡量之金融資產，備抵損失相關資訊，請詳附註六(十六)，提供擔保情形請詳附註八，與信用風險相關資訊請詳附註十二。

（四） 應收帳款淨額及應收帳款－關係人淨額

	110年12月31日	109年12月31日
應收帳款(總帳面金額)	$ 16,339	$ 166,018
減：備抵損失	-	-
小　　計	16,339	166,018
應收帳款－關係人	-	208,151
減：備抵損失	-	-
小　　計	-	208,151
合　　計	$ 16,339	$ 374,169

本公司之應收帳款未有提供擔保之情況。

本公司對客戶之授信期間通常為30天至90天。於民國一一〇及一〇九年十二月三十一日之總帳面金額分別為16,339仟元及374,169仟元，於民國一一〇及一〇九年度備抵損失相關資訊詳附註六(十六)，信用風險相關資訊請詳附註十二。

（五） 其他應收款及其他應收款－關係人

	110年12月31日	109年12月31日
其他應收款	$ 204,785	$ 208,631
減：備抵損失	(202,810)	(207,241)
小　　計	1,975	1,390
其他應收款－關係人	877,272	759,914
合　　計	$ 879,247	$ 761,304

本公司民國一一〇及一〇九年備抵損失相關資訊詳附註六(十六)，信用風險相關資訊請詳附註十二。

（六） 存貨

	110年12月31日	109年12月31日
原料及物料	$ 29,219	$ 36,900
在 製 品	143,848	110,166
製 成 品	12,187	37,030
商 品	-	1,034
合 計	$ 185,254	$ 185,130

本公司民國一一〇及一〇九年度認列銷貨成本分別為651,416仟元及1,053,046仟元，包括認列存貨跌價損失分別為28,578仟元及0仟元。

前述存貨未有提供擔保之情事。

（七） 預付款項

	110年12月31日	109年12月31日
預付貨款	$ 47,848	$ 47,848
留抵稅額	8,997	7,263
預付費用	2,415	868
其 他	7,992	5,664
合 計	$ 67,252	$ 61,643

（八） 採用權益法之投資

本公司採用權益法之投資明細如下：

	110年12月31日		109年12月31日		
被投資公司名稱	金額	持股比例	金額	持股比例	
投資子公司：					
如興製衣(東埔寨)有限公司	$(186,187)	100.00%	$(172,603)	100.00%	
如興(尼加拉瓜)股份有限公司	(1,489)	100.00%	6,015	100.00%	註一
如興製衣(薩爾瓦多) 股份有限公司	132,490	100.00%	139,693	100.00%	註一
自由貿易區國際作業馬拿瓜股份有限公司	138,931	100.00%	158,924	100.00%	註一
FAIN TEI ENTERPRISE COMPANY LTD.(BVI)	(176,063)	100.00%	(38,033)	100.00%	註二及三
緬甸如興製衣有限公司	14,882	100.00%	32,610	100.00%	註四
Tooku Holdings Limited	-	-	106,143	100.00%	註一及十
JD United (BVI) Limited	-	-	9,866,931	100.00%	註一及十
智能矽材股份有限公司	869	100.00%	1,025	100.00%	註五
天雲商務國際股份有限公司	546,611	89.58%	260,357	78.35%	註七
MF Holding Co., Ltd	-	-	319,756	100.00%	註八
RH International Holdings Limited	6,633,081	100.00%	-	-	註八、十及十一
Xynergy Semiconductor Corporation Limited	848	100.00%	-	-	註九
RH Global Investment Limited	-		-	-	註六
小 計	7,103,973		10,680,818		
加：採用權益法之投資貸餘	363,739		210,636		
減：累計減損	(31,000)		(2,134,512)		
採用權益法之投資總額	$7,436,712		$8,756,942		

註一： 本公司民國一〇九年採用權益法之被投資公司，如興(尼加拉瓜)股份有限公司、如興製衣(薩爾瓦多)股份有限公司、自由貿易區國際作業馬拿瓜股份有限公司、Tooku Holdings Limited及JD United (BVI) Limited之財務報告及同期間財務報告，係依各被投資公司經其他會計師查核簽證之財務報告認列；民國一一〇年採用權益法之被投資公司，如興(尼加拉瓜)股份有限公司、如興製衣(薩爾瓦多)股份有限公司及自由貿易區國際作業馬拿瓜股份有限公司之財務報告及同期間財務報告，係依各被投資公司經其他會計師查核簽證之財務報告認列。

註二： 本公司於民國一〇八年度依據「取得或處分資產處理程序」授權董事長決行對子公司FAIN TEI ENTERPRISE COMPANY LTD.(BVI)增資美金2,042,429元，增資後資本額由美金13,744,414元增加為美金15,786,843元，股數由13,794,414股增加為15,836,843股。於民國一〇九年度增資美金500,000元，增資後資本額由美金15,786,843元增加為美金16,286,843元，股數由15,836,843股增加為16,336,843股，截至民國一一〇年十二月三十一日已投入資本額約為新台幣491,420仟元。

註三： 本公司於民國一〇八年十一月七日依據「取得或處分資產處理程序」授權董事長透過子公司FAIN TEI ENTERPRISE COMPANY LTD.(BVI)對宏興製衣(柬埔寨)有限公司增資美金50,000元，截至民國一一〇年十二月三十一日已投入資本額為美金6,126,556.45元(約新台幣181,805仟元)。

註四： 本公司於民國一〇八年十月九日對緬甸如興製衣有限公司增資美金300,000元，截至民國一一〇年十二月三十一日已投入資本額為美金4,271,600元(約新台幣128,495仟元)。

註五： 本公司於民國一〇八年十月二十三日依據「取得或處分資產處理程序」授權董事長決行對子公司智能矽材股份有限公司增資5,000仟元，於民國一〇九年度增資2,000仟元，於民國一一〇年度增資1,000仟元，另於民國一一〇年九月二十四日經董事同意更改公司名稱為智能矽材股份有限公司，截至民國一一〇年十二月三十一日已投入資本額為18,000仟元。

註六： 本公司於民國一〇九年六月四日投資設立RH Global Investment Limited，截至民國一一〇年十二月三十一日尚未投入資本額。

註七： 本公司於民國一〇八年六月二十八日依據「取得或處分資產處理程序」授權董事長決行對特定交易對象收購普通股1,320,000股，收購價金為43,996仟元，本公司持有天雲商務國際股份有限公司46.5%並透過子公司中和羊毛股份有限公司持有23%，合計持有69.5%股權。另本公司於民國一〇八年十二月十日經董事會決議通過處分子公司漢陽全球股份有限公司並間接處份透過子公司中和羊毛股份有限公司持有之23%股權，剩餘持有對天雲商務國際股份有限公司股權為46.5%，惟本公司具有過半之董事會席次，能主導天雲商務國際股份有限公司主要營運活動，故仍具控制力。於民國一〇九年二月已轉換特別股負債，剩餘持有對天雲

商務國際股份有限公司股權為40.04%、於民國一〇九年八月購買天雲商務國際股份有限公司普通股1,840,000股，購買價金為61,272仟元，對天雲商務國際股份有限公司股權為59.85%，於民國一〇九年十一月購買天雲商務國際股份有限公司普通股1,000,000股，購買價金為33,000仟元，對天雲商務國際股份有限公司股權為70.61%，於民國一〇九年十二月購買天雲商務國際股份有限公司普通股718,572股，購買價金為23,713仟元，對天雲商務國際股份有限公司股權為78.35%。於民國一一〇年十一月已轉換特別股負債，對天雲商務國際股份有限公司股權為89.58%。

註八： 本公司於民國一〇八年一月十四日投資設立MF Holding Co., Ltd.，並分別於民國一〇九年及民國一一〇年一月二十日前各次董事會決議通過對子公司MF Holding Co., Ltd.增資美金32,700仟元。民國一一〇年五月十四日董事會決議通過，為提升投資效益，進行集團組織重組案，其子公司RH International Holdings Limited直接持有MF Holding Co., Ltd.。截至民國一一〇年十二月三十一日已投入資本額為美金22,254仟元(約新台幣621,010仟元)。

註九： 本公司於民國一〇九年九月七日投資設立Xynergy Semiconductor Corporation Limited，截至民國一一〇年十二月三十日已投入資本額美金10仟元(約新台幣283仟元)。

註十： 本公司於民國一一〇年九月十五日董事會決議通過，為提升投資效益，進行集團組織重組案，其子公司RH International Holdings Limited吸收合併JD United (BVI) Limited。截至民國一一〇年十二月三十一日其子公司RH International Holdings Limited直接持有Tooku Holdings Limited及JD United (BVI) Limited。

註十一： 包含本公司之子公司JD United (BVI) Limited針對現金產生單位進行減損測試，以其使用價值計算該現金產生單位之可回收金額，經評估已於民國一一〇年度認列減損損失475,884仟元。

民國一一〇及一〇九年度依據非主查會計師查核之被投資公司財務報告所認列採用權益法認列之子公司、關聯企業及合資損益之份額分別為(964,543)仟元及(12,080)仟元，採用權益法認列之子公司、關聯企業及合資之其他綜合損益之份額分別為(1,003,430)仟元及(179,409)仟元，其中截至民國一一〇及一〇九年十二月三十一日止其相關採用權益法之投資餘額分別為7,171,600仟元及8,143,194仟元。

前述採用權益法之投資並無或有負債或資本承諾，亦未有提供擔保之情事。

（九） 不動產、廠房及設備

	110年12月31日	109年12月31日
自用之不動產、廠房及設備	$ 436,743	$ 503,055

1. 自用之不動產、廠房及設備

	土地	房屋及建築	機器設備	辦公及其他設備	合計
成本：					
110年1月1日	$ 84,267	$ 26,964	$ 435,446	$ 20,926	$ 567,603
增添	-	-	-	5,400	5,400
處分	-	-	-	(5,452)	(5,452)
移轉	-	-	-	-	-
110年12月31日	$ 84,267	$ 26,964	$ 435,446	$ 20,874	$ 567,551
折舊及減損：					
110年1月1日	$ -	$ 9,601	$ 45,871	$ 9,076	$ 64,548
折舊	-	1,512	62,206	2,721	66,439
處分	-	-	-	(179)	(179)
110年12月31日	$ -	$ 11,113	$ 108,077	$ 11,618	$ 130,808
淨帳面金額：					
110年12月31日	$ 84,267	$ 15,851	$ 327,369	$ 9,256	$ 436,743

	土地	房屋及建築	機器設備	辦公及其他設備	合計
成本：					
109年1月1日	$ 84,267	$ 26,964	$ -	$ 20,293	$ 131,524
增添	-	-	-	669	669
處分	-	-	-	(36)	(36)
移轉	-	-	435,446	-	435,446
109年12月31日	$ 84,267	$ 26,964	$ 435,446	$ 20,926	$ 567,603
折舊及減損：					
109年1月1日	$ -	$ 8,090	$ -	$ 6,328	$ 14,418
折舊	-	1,511	45,871	2,775	50,157
處分	-	-	-	(27)	(27)
109年12月31日	$ -	$ 9,601	$ 45,871	$ 9,076	$ 64,548
淨帳面金額：					
109年12月31日	$ 84,267	$ 17,363	$ 389,575	$ 11,850	$ 503,055

本公司建築物之重大組成部分主要為建物及裝修工程，並分別按其耐用年限55年及5年至10年提列折舊。

不動產、廠房及設備提供擔保情形請詳附註八。

（十） 無形資產

	電腦軟體成本
成本：	
110年1月1日	$ 13,261
增添－單獨取得	-
110年12月31日	$ 13,261
109年1月1日	$ 13,261
增添－單獨取得	-
109年12月31日	$ 13,261
攤銷及減損：	
110年1月1日	$ 8,390
攤銷	1,219
處分	-
110年12月31日	$ 9,609
109年1月1日	$ 7,029
攤銷	1,361
處分	-
109年12月31日	$ 8,390
淨帳面金額：	
110年12月31日	$ 3,652
109年12月31日	$ 4,871

認列無形資產之攤銷金額如下：

	110年度	109年度
營業費用	$ 1,219	$ 1,361

（十一）短期借款

	利率區間(%)	110年12月31日	109年12月31日
無擔保銀行借款	1.80~2.30	$ 240,000	$ 540,000
擔保融資公司借款	1.83	300,000	-
信用狀借款	1.15~2.55	209,744	201,091
合　　計		$ 749,744	$ 741,091

本公司截至民國一一〇及一〇九年十二月三十一日，尚未使用之短期借款額度分別約為15,783仟元及123,470仟元。

擔保借款之擔保情形請詳附註八。

（十二） 長期借款

民國一一〇年十二月三十一日長期借款明細如下：

債權人	110年 12月31日	利率(%)	償還期間及辦法
彰化銀行	$ 10,705	2.00	自109年7月16日至112年7月16日，每1個月為一期分36期，每期依年金法按月攤還本息。
臺灣中小企業銀行	30,138	1~1.84	自109年6月20日至112年6月20日，每1個月為一期分36期，前12期按月付息，自13期起，每期依年金法按月攤還本息。
合作金庫銀行	38,362	1.84	自109年11月13日至112年11月13日，每1個月為一期分36期，前12期按月付息，自13期起，每期依年金法按月攤還本息。
合作金庫銀行	3,835	1.00	自109年11月18日至112年11月18日，每1個月為一期分36期，前12期按月付息，自13期起，每期依年金法按月攤還本息。
合作金庫銀行	6,000	1.50	自109年12月9日至112年12月9日，每1個月為一期分36期，前12期按月付息，自13期起，每期依年金法按月攤還本息。
中國租賃(股)公司	43,720	2.75	自110年3月10日至112年3月10日，每1個月為一期分24期償還，利息按月支付
小　　計	132,760		
減：一年內到期	(86,562)		
合　　計	$ 46,198		

民國一〇九年十二月三十一日長期借款明細如下：

債權人	109年 12月31日	利率(%)	償還期間及辦法
彰化銀行	$ 17,293	2.00	自109年7月16日至112年7月16日，每1個月為一期分36期，每期依年金法按月攤還本息。
臺灣中小企業銀行	40,000	1~1.84	自109年6月20日至112年6月20日，每1個月為一期分36期，前12期按月付息，自13期起，每期依年金法按月攤還本息。
合作金庫銀行	40,000	1.84	自109年11月13日至112年11月13日，每1個月為一期分36期，前12期按月付息，自13期起，每期依年金法按月攤還本息。
合作金庫銀行	4,000	1.00	自109年11月18日至112年11月18日，每1個月為一期分36期，前12期按月付息，自13期起，每期依年金法按月攤還本息。
合作金庫銀行	2,812	1.50	自109年12月9日至112年12月9日，每1個月為一期分36期，前12期按月付息，自13期起，每期依年金法按月攤還本息。
小　　計	104,105		
減：一年內到期	(18,252)		
合　　計	$ 85,853		

（十三） 退職後福利計畫

確定提撥計畫

本公司依「勞工退休金條例」訂定之員工退休辦法係屬確定提撥計畫。依該條例規定，本公司每月負擔之勞工退休金提撥率，不得低於員工每月薪資百分之六。本公司業已依照該條例訂定之員工退休辦法，每月依員工薪資百分之六提撥至勞工保險局之個人退休金帳戶。

本公司民國一一〇及一〇九年度認列確定提撥計畫之費用金額分別為2,815仟元及3,352仟元。

確定福利計畫

本公司依「勞動基準法」訂定之員工退休金辦法係屬確定福利計畫，員工退休金之支付係根據服務年資之基數及核准其退休時一個月平均工資計算。十五年以內(含)的服務年資滿一年給與兩個基數，超過十五年之服務年資每滿一年給與一個基數，惟基數累積最高以45個基數為限。本公司依勞動基準法規定按月就薪資總額2%提撥退休金基金，以勞工退休準備金監督委員會名義專戶儲存於臺灣銀行之專戶。另本公司於每年年度終了前，估算前述勞工退休準備金專戶餘額，若該餘額不足給付次一年度內預估符合退休條件之勞工依前述計算之退休金數額者，將於次年度三月底前一次提撥其差額。

由勞動部依據勞工退休基金收支保管及運用辦法進行資產配置，基金之投資以自行經營及委託經營方式，兼採主動與被動式管理之中長期投資策略進行投資。考量市場、信用、流動性等風險，勞動部設定基金風險限額與控管計畫，使在不過度承擔風險下有足夠彈性達成目標報酬。該基金之運用，其每年決算分配之最低收益，不得低於依當地銀行二年定期存款計算之收益，若有不足，則經主管機關准後由國庫補足。因本公司無權參與該基金之運作及管理，故無法依國際會計準則第19號第142段規定揭露計畫資產公允價值之分類。截至民國一一〇及一〇九年十二月三十一日，本公司之確定福利計畫預期於下一年度提撥138仟元及216仟元。

下表彙整確定福利計畫認列至損益之成本：

	110年度	109年度
當期服務成本	$ -	$ -
淨確定福利資產之淨利息	(7)	(31)
合　　計	$ (7)	$ (31)

確定福利義務現值及計畫資產公允價值之調節如下：

	110年12月31日	109年12月31日	109年1月1日
確定福利義務現值	$ (5,206)	$ (4,822)	$ (7,048)
計畫資產之公允價值	3,849	2,948	2,686
其他非流動(負債)資產－淨確定福利(負債)資產之帳列數	$ (1,357)	$ (1,874)	$ (4,362)

淨確定福利(負債)資產之調節：

	確定福利 義務現值	計畫資產 公允價值	淨確定福利 (負債)資產
109年1月1日	$ (7,048)	$ 2,686	$ (4,362)
當期服務成本	-	-	-
利息(費用)收入	(38)	7	(31)
小　　計	(38)	7	(31)
確定福利負債/資產再衡量數：			
財務假設變動產生之精算損益	(78)	-	(78)
經驗調整	(2,328)	98	(2,230)
小　　計	(2,406)	98	(2,308)
支付之福利	4,670	-	4,670
雇主提撥數	-	157	157
109年12月31日	(4,822)	2,948	(1,874)
當期服務成本	-	-	-
利息(費用)收入	(11)	5	(6)
小　　計	(11)	5	(6)
確定福利負債/資產再衡量數：			
人口統計假設變動所產生之精算損益	(121)	-	(121)
財務假設變動產生之精算損益	88	-	88
經驗調整	(340)	50	(290)
小　　計	(373)	50	(323)
支付之福利	-	-	-
雇主提撥數	-	846	846
110年12月31日	$ (5,206)	$ 3,849	$ (1,357)

下列主要假設係用以決定本公司之確定福利計畫：

	110年12月31日	109年12月31日
折 現 率	0.69%	0.38%
預期薪資增加率	2.50%	2.50%

每一重大精算假設之敏感度分析如下：

	110年度		109年度	
	確定福利義務增加	確定福利義務減少	確定福利義務增加	確定福利義務減少
折現率增加0.25%	$ -	$ 73	$ -	$ 71
折現率減少0.25%	74	-	73	-
預期薪資增加0.25%	59	-	58	-
預期薪資減少0.25%	-	60	-	59

進行前述敏感度分析時係假設其他假設不變之情況下，單一精算假設(例如：折現率或預期薪資)發生合理可能之變動時，對確定福利義務可能產生之影響進行分析。由於部分精算假設相互有關，實務上甚少僅有單一精算假設發生變動，故此分析有其限制。

本期敏感度分析所使用之方法與假設與前期並無不同。

（十四） 權益

1. 普通股

截至民國一一〇及一〇九年十二月三十一日止，本公司額定股本分別為15,000,000仟元及12,000,000仟元，已發行股本分別為8,189,149仟元及8,200,469仟元，每股票面金額10元，分為818,915仟股及820,047仟股。每股享有一表決權及收取股利之權利。

2. 資本公積

依法令規定，資本公積除填補公司虧損外，不得使用，公司無虧損時，超過票面金額發行股票所得之溢額及受領贈與之所得產生之資本公積，每年得以實收資本之一定比率為限撥充資本，前述資本公積亦得按股東原有股份之比例以現金分配。

3. 庫藏股票

本公司於民國一〇九年三月二十五日經董事會決議，為維持公司信用及股東權益，於民國一〇九年三月二十六日至五月二十四日間預計買回公司股份6,900仟股，實際買回3,477仟股，金額共計31,401仟元。其買回目的於民國一〇九年七月十四日經董事會決議變更為激勵員工及提昇員工向心力買回庫藏股轉讓與員工，自買回股份之日起三年內，一次或分次轉讓予員工。

本公司於民國一〇九年五月十五日經董事會決議，註銷逾期未轉讓庫藏股83,388仟股，每股平均價格為16.9155元，共1,410,547仟元。減資基準日

為民國一〇九年五月三十日，股本減少金額共計833,880仟元，資本公積減少金額共576,667仟元。

本公司於民國一〇九年八月十三日經董事會決議，轉讓員工庫藏股3,477仟股，每股轉讓價格9.03元，董事會當日之收盤價為12.3元，實際認股為3,477仟股，因股份基礎給付交易而認列之費用為11,367仟元。

本公司於民國一〇九年九月二十二日經董事會決議，為維持公司信用及股東權益，於民國一〇九年九月二十三日至十一月二十二日間預計買回公司股份10,000仟股，截至民國一〇九年十二月三十一日已實際買回1,132仟股，金額共計13,657仟元。

本公司於民國一一〇年一月二十日經董事會決議，註銷逾期未轉讓庫藏股1,132仟股，每股平均價格為12.06元，共13,657仟元。減資基準日為民國一一〇年一月二十日，股本減少金額共計11,320仟元，資本公積減少金額共2,337仟元。

截至民國一一〇年十二月三十一日及民國一〇九年十二月三十一日止，本公司持有庫藏股票分別為0仟元及13,657仟元，股數分別為0仟股及1,132仟股。

4. 盈餘分派及股利政策

依本公司章程規定，年度決算如有盈餘，依下列順序分派之：

A. 提繳稅捐。
B. 彌補虧損。
C. 提存百分之十為法定盈餘公積。
D. 其他依法令規定或依主管機關命令提列或迴轉特別盈餘公積。
E. 其餘由董事會依股利政策擬定盈餘分派案，提報股東會。

本公司分配股利之政策，須視公司目前及未來之投資環境、資金需求、國內外競爭狀況及資本預算等因素，兼顧股東利益、平衡股利及公司長期財務規劃等，每年依法由董事會擬具分派案，提報股東會。股東股利之發放，其中現金股利不高於股利總額之50%。

依公司法規定，法定盈餘公積應提撥至其總額已達資本總額為止。法定盈餘公積得彌補虧損。公司無虧損時，得以法定盈餘公積超過實收資本額百分之二十五之部分按股東原有股份之比例發放新股或現金。

本公司於民國一一〇年七月十五日之股東常會，決議盈虧撥補案，因本公司為累積虧損，故不分派盈餘。

本公司於民國一〇九年六月三十日經股東會通過減資彌補虧損，以法定盈餘公積22,341仟元及資本公積-普通股股票溢價3,811,194仟元彌補虧損。

有關員工酬勞及董監酬勞估列基礎及認列金額之相關資訊請詳附註六(十八)。

(十五) 營業收入

	110年度	109年度
商品銷售收入	$ 657,099	$1,200,532
其他營業收入	67,938	275,850
合　　計	$ 725,037	$1,476,382

本公司與客戶合約之收入相關資訊如下：

收入細分

種　類	收入認列時點	110年度	109年度
銷售商品	於某一時點	$ 657,099	$1,200,532
提供勞務	於某一時點	67,938	275,850
合　　計		$ 725,037	$1,476,382

(十六) 預期信用減損損失(利益)

	110年度	109年度
營業費用－預期信用減損損失(利益)		
應收帳款	$ -	$ (1)
其他應收款	-	(11,836)
合　　計	$ -	$ (11,837)

與信用風險相關資訊請詳附註十二。

本公司按攤銷後成本衡量之金融資產，於民國一一〇及一〇九年十二月三十一日評估係屬信用風險低者，且由於本公司之交易對象皆係屬信用良好之銀行等金融機構，因此皆以十二個月預期信用損失(損失率為0%)衡量之備抵損失，金額為0仟元。

本公司之應收款項採存續期間預期信用損失金額衡量備抵損失，於民國一一〇及一〇九年十二月三十一日評估備抵損失金額之相關說明如下：

應收帳款則考量交易對手信用等級、區域及產業等因素區分群組，並採用準備矩陣衡量備抵損失，相關資訊如下：

110年12月31日		逾期天數			
	未逾期	0-90天	91-180天	181天以上（註）	合　計
總帳面金額	$ 16,294	$ 45	$ -	$ -	$ 16,339
損失率(%)	-	-	-	50%~100%	
存續期間預期信用損失	-	-	-	-	-
帳面金額	$ 16,294	$ 45	$ -	$ -	$ 16,339

109年12月31日		逾期天數			
	未逾期	0-90天	91-180天	181天以上（註）	合　計
總帳面金額	$ 70,306	$ 14,328	$ 81,384	$ -	$ 166,018
損失率(%)	-	-	-	50%~100%	
存續期間預期信用損失	-	-	-	-	-
帳面金額	$ 70,306	$ 14,328	$ 81,384	$ -	$ 166,018

註： 本公司之帳齡逾360天以上者，因預期收回可能性低，已提列100%之備抵損失。

本公司之其他應收款亦採存續期間預期信用損失衡量備抵損失，截至民國一一〇及一〇九年十二月三十一日，本公司其他應收款總額分別為1,082,057元及968,545仟元，考量交易對手信用情形，已分別計提202,810仟元及207,241仟元之備抵損失，其餘未有重大信用風險。

本公司民國一一〇及一〇九年度之應收帳款及其他應收款之備抵損失變動資訊如下：

	應收帳款	其他應收款
110 年 1 月 1 日	$ -	$ 207,241
本期提列(迴轉)金額	-	
因無法收回而沖銷	-	-
匯率變動之影響	-	(4,431)
110 年 12 月 31 日	$ -	$ 202,810

	應收帳款	其他應收款
109 年 1 月 1 日	$ 1,523	$ 223,957
本期提列(迴轉)金額	(1)	(11,835)
因無法收回而沖銷	(1,522)	-
匯率變動之影響	-	(4,881)
109 年 12 月 31 日	$ -	$ 207,241

（十七） 租賃

1. 本公司為承租人

本公司承租多項不同之資產，包括房屋及建築、運輸設備及辦公設備。各個合約之租賃期間介於1年至5年間。

租賃對本公司財務狀況、財務績效及現金流量之影響說明如下：

(1) 資產負債表認列之金額

A. 使用權資產

使用權資產之帳面金額

	110年12月31日	109年12月31日
房屋及建築	$ 3,035	$ 19,450
運輸設備	3,869	2,322
辦公設備	54	101
合　　計	$ 6,958	$ 21,873

本公司民國一一〇及一〇九年度對使用權資產分別增添3,953仟元及16,514仟元。

B. 租賃負債

	110年12月31日	109年12月31日
流　　動	$ 5,307	$ 8,147
非 流 動	1,779	13,911
合　　計	$ 7,086	$ 22,058

租賃負債之折現率為年利率1.5264%~2.6600%。

本公司民國一一〇及一〇九年度租賃負債之利息費用請詳附註六(十九)財務成本；民國一一〇及一〇九年十二月三十一日租賃負債之到期分析請詳附註十二。

(2) 綜合損益表認列之金額

使用權資產之折舊

	110年度	109年度
房屋及建築	$ 6,071	$ 4,721
運輸設備	2,407	3,072
辦公設備	47	96
合　　計	$ 8,525	$ 7,889

(3) 承租人與租賃活動相關之收益及費損

	110年度	109年度
短期租賃之費用	$ 1,602	$ 6,010

(4) 承租人與租賃活動相關之現金流出

本公司於民國一一〇及一〇九年度租賃之現金流出總額分別為8,479仟元及7,836仟元。

(5) 其他與租賃活動相關之資訊

租賃延長之選擇權及租賃終止之選擇權

本公司部分之不動產租賃合約包括租賃延長之選擇權及租賃終止之選擇權。於決定租賃期間時，具有標的資產使用權之不可取消期間，併同可合理確定本公司將行使租賃延長之選擇權所涵蓋之期間，及可合理確定本公司將不行使租賃終止之選擇權所涵蓋之期間。此等選擇權之使用可將管理合約之經營彈性極大化。所具有之大多數租賃延長之選擇權及租賃終止之選擇權僅可由本公司行使。開始日後發生重大事項或情況重大改變(係在承租人控制範圍內且影響本公司是否可合理確定將行使先前於決定租賃期間時所未包含之選擇權，或將不行使先前於決定租賃期間時所包含之選擇權)時，本公司重評估租賃期間。

2. 本公司為出租人(適用IFRS 16相關之揭露)

本公司對自有之不動產相關揭露請詳附註六(九)。自有之投資性不動產由於未移轉附屬於標的資產所有權之幾乎所有風險與報酬,分類為營業租賃。

	110年度	109年度
營業租賃認列之租賃收益		
固定租賃給付	$ 216	$ 248

(十八) 員工福利、折舊及攤銷費用功能別彙總表如下:

功能別 / 性質別	110年度			109年度		
	屬於營業成本者	屬於營業費用者	合計	屬於營業成本者	屬於營業費用者	合計
員工福利費用						
薪資費用	$ 1,076	$71,608	$72,684	$ -	$92,472	$92,472
勞健保費用	8	5,855	5,863	-	5,740	5,740
退休金費用	-	2,815	2,815	-	3,383	3,383
董事酬金	-	6,300	6,300	-	6,460	6,460
其他員工福利費用	16	2,407	2,423	200	2,672	2,872
折舊費用	2,337	72,627	74,964	1,161	56,885	58,046
攤銷費用	-	1,219	1,219	-	1,361	1,361

本公司民國一一〇及一〇九年度之平均員工人數分別為60人及72人,其中未兼任員工之董事人數為6人及5人。

(1)民國一一〇及一〇九年度之平均員工福利費用分別為1,551仟元及1,559仟元。

(2)民國一一〇及一〇九年度之平均員工薪資費用分別為1,346仟元及1,380仟元

(3)平均員工薪資費用調整變動情形減少2.48%。

(4)本公司薪資報酬政策 (包括董事、經理人及員工)敘明如下:

a.董事之酬金是依據股東會通過之公司章程規定,董事得按月酌支報酬,不論盈虧,公司得支給之,其報酬授權董事會依其對公司營運參與程度及貢獻之價值議定之。

b.經理人之薪資報酬,乃依其個人表現、該年度公司經營績效及評估公司未來營運發展攸關性予以決定。

c.員工薪資係依據員工敘薪辦法與員工議定,且不得低於基本工資。公司並定期辦理績效考核,做為薪獎調整、職位遷調及任免之依據。

(5)本公司業已設置審計委員會,故無監察人之適用,無須揭露監察人酬金資訊。

本公司依章程規定如有獲利,應提撥不低於百分之五為員工酬勞,及提撥百分之二為董監酬勞。但尚有累積虧損時,應預先保留彌補數額。前述員工酬勞以股票或現金為之,應由董事會以董事三分之二以上之出席及出席董事過半數同意

之決議行之，並報告股東會。有關董事會通過之員工酬勞及董監酬勞相關資訊，請至臺灣證券交易所之「公開資訊觀測站」查詢。

本公司於民國一一〇及一〇九年度為待彌補虧損，故無須估列員工酬勞及董監酬勞。惟如估列數與董事會決議實際配發金額有差異時，則列為次年度損益。

本公司於民國一一〇年三月二十九日董事會決議不發放民國一〇九年員工酬勞及董監酬勞，其與民國一〇九年度財務報告以費用列帳之金額並無差異。

（十九） 營業外收入及支出

1. 其他收入

	110年度	109年度
租金收入	$ 216	$ 248
利息收入		
銀行存款利息	1,208	5,962
透過損益按公允價值衡量之金融資產	13,907	21,340
其他利息收入	2,057	5,360
小　　計	17,388	32,910
其他收入	2,521	4,087
合　　計	$ 19,909	$ 36,997

2. 其他利益及損失

	110年度	109年度
處分不動產、廠房及設備損失	$ (4,690)	$ (9)
透過損益按公允價值衡量之金融資產利益	-	4,985
淨外幣兌換損失	(28,854)	(52,703)
什項支出(註1)	(4,674)	-
合　　計	$ (38,218)	$ (47,727)

註1:係本公司合約提前解約之賠償損失4,674仟元。

3. 財務成本

	110年度	109年度
銀行借款之利息	$ 14,961	$ 21,305
信用狀還款利息	2,919	5,838
租賃負債之利息	370	303
合　　計	$ 18,250	$ 27,446

（二十） 其他綜合損益組成部分

	110年度				
	當期產生	當期重分類調整	其他綜合損益	所得稅利益(費用)	稅後金額
不重分類至損益之項目：					
確定福利計畫之再衡量數	$ 65	$ -	$ (323)	$ 65	$ (258)
後續可能重分類至損益之項目：					
採用權益法認列之子公司、關聯企業及合資之國外營運機構財務報表換算之兌換差額	(35,200)	-	(35,200)	-	(35,200)
本期其他綜合損益合計	$ (35,135)	$ -	$ (35,523)	$ 65	$ (35,458)

	109年度				
	當期產生	當期重分類調整	其他綜合損益	所得稅利益(費用)	稅後金額
不重分類至損益之項目：					
確定福利計畫之再衡量數	$ 462	$ -	$ (2,308)	$ 462	$ (1,846)
後續可能重分類至損益之項目：					
採用權益法認列之子公司、關聯企業及合資之國外營運機構財務報表換算之兌換差額	(170,049)	-	(170,049)	-	(170,049)
本期其他綜合損益合計	$(169,587)	$ -	$(172,357)	$ 462	$ (171,895)

（二十一） 所得稅

1. 民國一一〇及一〇九年度所得稅費用(利益)主要組成如下：

認列於損益之所得稅

	110年度	109年度
當期所得稅費用：		
以前年度所得稅調整	$ 3,931	$ -
遞延所得稅費用(利益)：		
與暫時性差異之原始產生及其迴轉有關之遞延所得稅利益	(45,102)	(44,271)
與稅率變動有關之遞延所得稅	-	-
所得稅費用(利益)	$ (41,171)	$ (44,271)

認列於其他綜合損益之所得稅

	110年度	109年度
遞延所得稅費用(利益)：		
淨確定福利負債	$ 323	$ 2,308
與稅率變動有關之遞延所得稅	-	-
與其他綜合損益組成部分相關之所得稅	$ 323	$ 2,308

2. 所得稅費用與會計利潤乘以所適用所得稅率之金額調節如下：

	110年度	109年度
來自於繼續營業單位之稅前淨損	$ (1,456,789)	$ (174,374)
以本公司法定所得稅率計算之所得稅	$ (291,358)	$ (34,875)
免稅收益之所得稅影響數	249,762	52,918
報稅上不可減除費用之所得稅影響數	-	1,949
遞延所得稅資產/負債之所得稅影響數	(361)	(64,713)
以前年度所得稅調整	786	-
認列於損益之所得稅(利益)費用合計	$ (41,171)	$ (44,721)

3. 與下列項目有關之遞延所得稅資產(負債)餘額：

	110年度				
			認列於其他		
	期初餘額	認列於損益	綜合損益	合併產生	期末餘額
暫時性差異					
淨確定福利負債	$ 836	$ (630)	$ 65	$ -	$ 271
企業合併所產生之公允價值調整	(304,207)	45,731	-	-	(258,476)
遞延所得稅(費用)/利益		$ 45,101	$ 65	$ -	
遞延所得稅資產(負債)淨額	$(303,371)				$(258,205)
表達於資產負債表之資訊如下：					
遞延所得稅資產	$ 836				$ 271
遞延所得稅負債	$(304,207)				$(258,476)

	109年度				
			認列於其他		
	期初餘額	認列於損益	綜合損益	合併產生	期末餘額
暫時性差異					
淨確定福利負債	$ 872	$ (498)	$ 462	$ -	$ 836
企業合併所產生之公允價值調整	(349,426)	45,219	-	-	(304,207)
遞延所得稅(費用)/利益		$ 44,721	$ 462	$ -	
遞延所得稅資產(負債)淨額	$(348,554)				$(303,371)
表達於資產負債表之資訊如下：					
遞延所得稅資產	$ 872				$ 836
遞延所得稅負債	$(349,426)				$(304,207)

4. 本公司未使用課稅損失之資訊彙總如下：

發生年度	虧損金額	尚未使用餘額 110年12月31日	尚未使用餘額 109年12月31日	最後可抵減年度
一〇四年	$ 251,854	$ 188,973	$ 74,183	一一四年
一〇五年	52,474	52,474	52,474	一一五年
一〇六年	479,880	479,880	479,880	一一六年
一〇七年	57,254	57,254	57,254	一一七年
一〇九年	14,150	14,150	-	一一九年
一一〇年	211,999	211,999	-	一二〇年
	合　計	$ 1,004,730	$ 663,791	

未認列之遞延所得稅資產

截至民國一一〇及一〇九年十二月三十一日止，本公司未認列之遞延所得稅資產金額合計分別為259,526仟元及194,037仟元。

與投資子公司相關之未認列遞延所得稅負債

本公司對於國外子公司之未分配盈餘於匯回時可能產生的應付所得稅，並未認列相關之遞延所得稅負債。本公司決定於可預見之未來，不會分配其子公司之未分配盈餘。

5. 所得稅申報核定情形

截至會計師查核報告日(民國一一一年三月二十九日)止，本公司之所得稅申報核定情形如下：

	所得稅申報核定情形
本公司	核定至民國109年度

（二十二） 每股盈餘

基本每股盈餘金額之計算，係以當期歸屬於本公司普通股持有人之淨損除以當期流通在外之普通股加權平均股數。

稀釋每股盈餘金額之計算，係以當期歸屬於本公司普通股持有人之淨損除以當期流通在外之普通股加權平均股數加上所有具稀釋作用之潛在普通股轉換為普通股時將發行之加權平均普通股股數。

	110年度	109年度
(1)基本每股虧損		
本期淨損(仟元)	$(1,891,502)	$ (129,653)
基本每股虧損之普通股加權平均股數(仟股)	818,915	817,799
基本每股虧損(元)	$ (2.31)	$ (0.16)

於報導期間後至財務報表通過發布前，並無重大改變期末流通在外普通股或潛在普通股股數之其他交易。

七、關係人交易

於財務報導期間內與本公司有交易之關係人如下：

關係人名稱及關係

關係人名稱	與本公司之關係
如興製衣(東埔寨)有限公司	子公司
如興(尼加拉瓜)股份有限公司	子公司
如興製衣(薩爾瓦多)股份有限公司	子公司
緬甸如興製衣有限公司	子公司
Fain Tei Enterprise Company Ltd.(BVI)	子公司
宏興製衣(東埔寨)有限公司	子公司
如興(上海)進出口有限公司	子公司
智能矽材股份有限公司	子公司
Nanjing USA, Inc.	子公司
玖地貿易有限公司	子公司
JD United (BVI) Limited	子公司
常州市穗滿國際貿易有限公司	子公司
Nagapeace Corporation Limited	子公司
Tanzania Tooku Garments Co., Ltd	子公司
常州東奧服裝有限公司	子公司
天雲商務國際股份有限公司	子公司
天樂善事業股份有限公司	子公司(註3)
宏大拉鍊股份有限公司	本公司之實質關係人(註1)
JD United Holdings Limited	本公司之實質關係人
山華企業股份有限公司	本公司之實質關係人(註2)
偉豪投資股份有限公司	本公司之董事
恆興利豐有限公司	該公司與本公司主要管理人為同一人
興牛一投資股份有限公司	該公司與本公司主要管理人為同一人
紫金牛投資股份有限公司	該公司與本公司主要管理人為同一人

關係人名稱	與本公司之關係
陳仕修先生	本公司之董事長(註4)
孫瑒先生	本公司之總經理
徐仲榮先生	本公司之會計主管
楊迎祖先生	本公司之子公司總經理
錢飛先生	本公司之子公司總經理
嵇耀先生	本公司之子公司董事
吳彬先生	本公司之子公司董事

註：1.於民國一〇九年六月十八日起係屬關係人，於民國一〇九年十一月十三日因陳仕修辭任宏大董事，故不再為關係人。
2.於民國一〇九年七月一日起係屬關係人。
3.於民國一一〇年六月二十一日起係屬關係人。
4.於民國一一〇年十一月二十一日解任。

（一） 銷貨收入

	110年度	109年度
子公司		
宏興製衣(柬埔寨)有限公司	$ 25,201	$ 21,165
Nagapeace Corporation Limited	19,696	14,188
Tanzania Tooku Garments Co., Ltd	17,630	10,619
如興製衣(柬埔寨)有限公司	6,639	5,827
本公司之實質關係人		
山華企業股份有限公司	-	3
合　　計	$ 69,166	$ 51,802

（二） 勞務收入

	110年度	109年度
子公司		
Nanjing USA, Inc.	$ (1,228)	$ 210,655

（三） 進貨

	110年度	109年度
子公司		
常州市穗滿國際貿易有限公司	$ -	$ 85,910
玖地貿易有限公司	2,677	1,663
Nagapeace Corporation Limited	-	62,656
本公司之實質關係人		
山華企業股份有限公司	26	-
宏大拉鍊股份有限公司	-	4,905
合　　計	$ 2,703	$ 155,134

本公司向關係人之進貨，均按一般市場行情辦理，其付款條件與其他供應商相當。

（四） 租金收入

	110年度	109年度
子公司		
天雲商務國際股份有限公司	$ 24	$ -
智能矽材股份有限公司	34	110
天樂善事業股份有限公司	20	-
本公司之其他關係人		
偉豪投資股份有限公司	34	34
恆興利豐有限公司	34	34
興牛一投資股份有限公司	34	34
紫金牛投資股份有限公司	34	34
合　　計	$ 214	$ 246

（五） 本公司支付關係人之製造費用及營業費用如下：

	110年度	109年度
子公司		
如興製衣(柬埔寨)有限公司－加工費	$ 242,163	$ 406,777
常州市穗滿國際貿易有限公司－消耗品費	-	9,934
製造費用	$ 242,163	$ 416,711
子公司		
玖地貿易有限公司－勞務費	$ 9,788	$ -
其　　他	-	280
營業費用	$ 9,788	$ 280

（六） 其他收入

	110年度	109年度
子公司		
玖地貿易有限公司	$ 2,018	$ 3,425

（七） 其他支出

	110年度	109年度
子公司		
如興製衣(薩爾瓦多)股份有限公司	$ 130	$ -

（八） 利息收入

	110年度	109年度
子公司		
天雲商務國際股份有限公司	$ 13,907	$ 21,340
玖地貿易有限公司	2,036	5,279
合　　計	$ 15,943	$ 26,619

（九） 應收帳款－關係人

	110年12月31日	109年12月31日
子公司		
Nanjing USA, Inc.	$ -	$ 208,151

（十） 其他應收款－關係人

	110年12月31日	109年12月31日
子公司		
如興製衣(柬埔寨)有限公司	$ 411,652	$ 411,024
JD United (BVI) Limited	164,457	164,457
玖地貿易有限公司	113,981	35,560
宏興製衣(柬埔寨)有限公司	44,882	20,507
Tanzania Tooku Garments Co., Ltd	32,007	14,973
常州東奧服裝有限公司	11,309	12,724
Nagapeace Corporation Limited	26,848	7,538
其　　他	2,508	2,561
合　　計	$ 807,644	$ 669,344

其他應收款主係代關係人採購原物料之款項。

（十一） 與關係人間資金融通情形(帳列其他應收款－關係人)

	110年度			
	最高餘額	期末餘額	利率區間	應收利息
子公司				
玖地貿易有限公司	$ 86,085	$ 68,646	2.28%-2.30%	$ 982

	109年度			
	最高餘額	期末餘額	利率區間	應收利息
子公司				
玖地貿易有限公司	$ 206,862	$ 88,573	2.89%	$ 1,997

（十二） 預付款項

	110年12月31日	109年12月31日
子公司		
Fain Tei Enterprise Company Ltd.(BVI)	$ 47,848	$ 45,568

（十三） 透過損益按公允價值衡量之金融資產－非流動

	110年12月31日	109年12月31日
子公司		
天雲商務國際股份有限公司	$ -	$ 240,280

（十四） 長期應收款－關係人

	110年12月31日	109年12月31日
子公司		
天雲商務國際股份有限公司	$ -	$ 87,759

（十五） 應付帳款－關係人

	110年12月31日	109年12月31日
子公司		
Nagapeace Corporation Limited	$ 35,236	$ 36,378
玖地貿易有限公司	4,180	1,600
常州市穗滿國際貿易有限公司	321	504
合　　計	$ 39,737	$ 38,482

（十六） 其他應付款－關係人

	110年12月31日	109年12月31日
子公司		
玖地貿易有限公司	$ 12,375	$ 2,634
如興製衣(薩爾瓦多)股份有限公司	-	125
Fain Tei Enterprise Company Ltd.(BVI)	15,000	-
常州市穗滿國際貿易有限公司	175	-
合　　計	$ 27,550	$ 2,759

（十七） 本公司委託持有子公司之股份情形如下：

	110年12月31日		109年12月31日	
如興製衣(薩爾瓦多) 股份有限公司	徐仲榮先生	1股	徐仲榮先生	1股
如興(尼加拉瓜) 股份有限公司	徐仲榮先生	2股	徐仲榮先生	2股
	楊迎祖先生	1股	楊迎祖先生	1股
自由貿易區國際作業馬拿瓜股份有限公司	徐仲榮先生	23股	徐仲榮先生	23股
	楊迎祖先生	1股	楊迎祖先生	1股
緬甸如興製衣有限公司	錢飛先生	1股	錢飛先生	1股
緬甸世興有限公司	錢飛先生	1股	錢飛先生	1股
South Bay Manufacturing Company Limited	錢飛先生	1股	錢飛先生	1股
Tanzania Tooku Garments Co., Ltd.	嵇耀先生	1股	嵇耀先生	1股
	吳彬先生	1股	吳彬先生	1股

（十八） 本公司主要管理人員之獎酬

	110年度	109年度
短期員工福利	$ 30,171	$ 33,173
退職後福利	385	446
合　　計	$ 30,556	$ 33,619

（十九） 本公司董事長(於民國一一〇年十一月二十一日解任)及總經理為本公司部分銀行借款之連帶保證人。

（二十） 本公司為關係人背書及保證情形，請參閱財務報告附表二。

八、 質押之資產

本公司計有下列資產作為擔保品：

項　　目	帳面金額 110年12月31日	帳面金額 109年12月31日	擔保債務內容
按攤銷後成本衡量之金融資產(備償戶)	$ 456,694	$ 461,393	短期借款及進出口海關擔保
不動產、廠房及設備－土地	84,267	84,267	短期借款
不動產、廠房及設備－房屋及建築	15,851	17,363	短期借款
存出保證金	10,500	-	長期借款
合　　計	$ 567,312	$ 563,023	

本公司截至民國一一〇年十二月三十一日止，以子公司天雲商務國際股份有限公司土地作為長期借款擔保。

九、 重大或有負債及未認列之合約承諾

本公司截至民國一一〇及一〇九年十二月三十一日止，已開立未使用信用狀金額分別為41,210仟元及50,783仟元。

十、 重大之災害損失

無此事項。

十一、 重大之期後事項

（一） 自民國一〇九年一月起，全球均受新型冠狀病毒肺炎疫情影響，本公司及子公司已配合當地政府機關要求採取相關因應措施，惟因相關訊息仍不明確尚無法合理預估對民國一一一年一月以後營運及財務狀況之影響金額，本公司及子公司將持續關注疫情發展以即時評估。

十二、 其他

（一） 金融工具之種類

金融資產

	110年12月31日	109年12月31日
透過損益按公允價值衡量之金融資產：		
強制透過損益按公允價值衡量	$ -	$ 264,274
攤銷後成本衡量之金融資產(註1)	1,470,124	1,869,941
合　　計	$ 1,470,124	$ 2,134,215

金融負債

	110年12月31日	109年12月31日
攤銷後成本衡量之金融負債：		
短期借款	$ 749,744	$ 741,091
應付票據	12,643	3,999
應付帳款(含關係人)	53,683	57,282
其他應付款(含關係人)	103,375	88,028
租賃負債	7,086	22,058
長期借款(含一年內到期)	132,760	104,105
小　　計	1,059,291	1,016,563

註1： 包括現金及約當現金(不含庫存現金)、按攤銷後成本衡量之金融資產、應收帳款淨額(含關係人)、其他應收款(含關係人)、存出保證金及長期應收款－關係人。

（二） 財務風險管理目的與政策

本公司財務風險管理目標主要為管理營運活動相關之市場風險、信用風險及流動性風險，本公司依公司之政策及風險偏好，進行前述風險之辨認、衡量及管理。

本公司對於前述財務風險管理已依相關規範建立適當之政策、程序及內部控制，重要財務活動須經董事會及審計委員會依相關規範及內部控制制度進行覆核。於財務管理活動執行期間，本公司須確實遵循所訂定之財務風險管理之相關規定。

（三） 市場風險

本公司之市場風險係金融工具因市場價格變動，導致其公允價值或現金流量波動之風險，市場風險主要包括匯率風險、利率風險及其他價格風險(例如權益工具)。

實務上極少發生單一風險變數單獨變動之情況，且各風險變數之變動通常具關聯性，惟以下各風險之敏感度分析並未考慮相關風險變數之交互影響。

匯率風險

本公司匯率風險主要與營業活動(收入或費用所使用之貨幣與本公司功能性貨幣不同時)及國外營運機構淨投資有關。

本公司之應收外幣款項與應付外幣款項之部分幣別相同，此時，部位相當部分會產生自然避險效果。另國外營運機構淨投資係屬策略投資，因此，本公司未對此進行避險。

本公司匯率風險之敏感度分析主要針對財務報導期間結束日之主要外幣貨幣性項目，其相關之外幣升值/貶值對本公司損益及權益之影響。本公司之匯率風險主要受美元及歐元匯率波動影響，敏感度分析資訊如下：

當新台幣對美元升值/貶值1%時，對本公司於民國一一〇及一〇九年度之損失將增加/減少6,569仟元及11,122仟元。

當新台幣對歐元升值/貶值1%時，對本公司於民國一一〇及一〇九年度之損失將增加/減少113仟元及126仟元。

利率風險

利率風險係因市場利率之變動而導致金融工具之公允價值或未來現金流量波動之風險，本公司之利率風險主要係來自於浮動利率投資、固定利率借款及浮動利率借款。

本公司以維持適當之固定及浮動利率之組合，並輔以利率交換合約以管理

利率風險，惟因不符合避險會計之規定，未適用避險會計。

有關利率風險之敏感度分析主要針對財務報導期間結束日之利率暴險項目，包括浮動利率投資、浮動利率借款及利率交換合約，並假設持有一個會計年度，當利率上升/下降十個基本點(千分之一)，對本公司於民國一一〇及一〇九年度損失將分別增加/減少17仟元及27仟元。

（四） 信用風險管理

信用風險係指交易對手無法履行合約所載之義務，並導致財務損失之風險。本公司之信用風險係因營業活動(主要為應收帳款及票據)及財務活動(主要為銀行存款及各種金融工具)所致。

本公司各單位係依循信用風險之政策、程序及控制以管理信用風險。所有交易對手之信用風險評估係綜合考量該客戶之財務狀況、信評機構之評等、以往之歷史交易經驗、目前經濟環境以及本公司內部評等標準等因素。另本公司亦於適當時機使用某些信用增強工具，以降低特定交易對手之信用風險。

本公司截至民國一一〇及一〇九年十二月三十一日止，前十大客戶應收款項占本公司應收款項總額之百分比分別為100%及100%，其餘應收款項之信用集中風險相對並不重大。

本公司之財務部依照公司政策管理銀行存款及其他金融工具之信用風險。由於本公司之交易對象係由內部之控管程序決定，屬信用良好之銀行及具有投資等級之金融機構、公司組織及政府機關，故無重大之信用風險。

（五） 流動性風險管理

本公司藉由現金及約當現金、高流動性之有價證券、銀行借款及轉換公司債等合約以維持財務彈性。下表係彙總本公司金融負債之合約所載付款之到期情形，依據最早可能被要求還款之日期並以其未折現現金流量編製，所列金額亦包括約定之利息。以浮動利率支付之利息現金流量，其未折現之利息金額係依據報導期間結束日殖利率曲線推導而得。

非衍生金融負債

	短於一年	二至三年	四至五年	五年以上	合計
110年12月31日					
短期借款	$ 749,744	$ -	$ -	$ -	$ 749,744
應付票據	12,643	-	-	-	12,643
應付帳款(含關係人)	53,683	-	-	-	53,683
其他應付款(含關係人)	103,375	-	-	-	103,375
負債準備－流動	1,991	-	-	-	1,991
租賃負債(註)	5,307	1,486	293	-	7,086
長期借款					
（含一年內到期）	86,562	46,198	-	-	132,760

	短於一年	二至三年	四至五年	五年以上	合計
109年12月31日					
短期借款	$ 741,091	$ -	$ -	$ -	$ 741,091
應付票據	3,999	-	-	-	3,999
應付帳款(含關係人)	57,282	-	-	-	57,282
其他應付款(含關係人)	88,028	-	-	-	88,028
負債準備－流動	1,991	-	-	-	1,991
租賃負債(註)	8,147	9,498	3,472	941	22,058
長期借款					
（含一年內到期）	18,252	85,853	-	-	104,105

註：包括短期租賃及低價值標的資產之租賃合約之現金流量。

（六） 來自籌資活動之負債之調節

民國一一〇年度負債之調節資訊：

	短期借款	租賃負債	長期借款	來自籌資活動之負債總額
110年1月1日	$ 741,091	$ 22,058	$ 104,105	$ 867,254
現金流量	4,462	(8,478)	28,655	24,639
非現金之變動	-	(6,494)	-	(6,494)
匯率變動	4,191	-	-	4,191
110年12月31日	$ 749,744	$ 7,086	$ 132,760	$ 889,590

民國一〇九年度負債之調節資訊：

	短期借款	租賃負債	長期借款	來自籌資活動之負債總額
109年1月1日	$1,455,314	$ 13,380	$ 42,950	$1,511,644
現金流量	(719,817)	(7,836)	61,155	(666,498)
非現金之變動	-	16,514	-	16,514
匯率變動	5,594	-	-	5,594
109年12月31日	$ 741,091	$ 22,058	$ 104,105	$ 867,254

（七） 金融工具之公允價值

1. 公允價值所採用之評價技術及假設

公允價值係指於衡量日，市場參與者間在有秩序之交易中出售資產所能收取或移轉負債所需支付之價格。本公司衡量或揭露金融資產及金融負債公允價值所使用之方法及假設如下：

(1) 現金及約當現金、應收款項、應付款項及其他流動負債之帳面金額為公允價值之合理近似值，主要係因此類工具之到期期間短。

(2) 於活絡市場交易且具標準條款與條件之金融資產及金融負債，其公允價值係參照市場報價決定(例如上市櫃股票、受益憑證、債券及期貨等)。

(3) 無活絡市場交易之權益工具(例如上市櫃私募股票、無活絡市場之公開發行公司股票及未公開發行公司股票)採市場法估計公允價值，係以相同或可比公司權益工具之市場交易所產生之價格及其他攸關資訊(例如缺乏流通性折價因素、類似公司股票本益比、類似公司股票股價淨值比等輸入值)推估公允價值。

(4) 無活絡市場報價之債務類工具投資、銀行借款、應付公司債及其他非流動負債，公允價值係以交易對手報價或評價技術決定，評價技術係以現金流量折現分析為基礎決定，其利率及折現率等假設主要係參考類似工具相關資訊(例如櫃買中心參考殖利率曲線、Reuters商業本票利率平均報價及信用風險等資訊)。

(5) 無活絡市場報價之衍生金融工具，其中屬非選擇權衍生金融工具，係採用交易對手報價或存續期間適用之殖利率曲線以現金流量折現分析計算公允價值；屬選擇權衍生金融工具，則採用交易對手報價、適當之選擇權定價模式(例如Black-Scholes模型)或其他評價方法(例如Monte Carlo Simulation)計算公允價值。

2. 以攤銷後成本衡量金融工具之公允價值

本公司以攤銷後成本衡量之金融工具中，除現金及約當現金、應收款項、應付款項及其他流動負債之帳面金額為公允價值之合理近似值外，其餘以攤銷後成本衡量之金融資產及金融負債之公允價值列示如下：

	帳面金額	
	110年12月31日	109年12月31日
金融資產		
按攤銷後成本衡量之金融資產	$ 456,694	$ 461,393
金融負債		
長期借款(含一年內到期)	132,760	104,105

	公允價值	
	110年12月31日	109年12月31日
金融資產		
按攤銷後成本衡量之金融資產	$ 456,694	$ 461,393
金融負債		
長期借款(含一年內到期)	132,760	104,105

3. 金融工具公允價值層級相關資訊

本公司金融工具公允價值層級資訊請詳附註十二(八)。

(八) 公允價值層級

1. 公允價值層級定義

以公允價值衡量或揭露之所有資產及負債，係按對整體公允價值衡量具重要性之最低等級輸入值，歸類其所屬公允價值層級。各等級輸入值如下：

第一等級： 於衡量日可取得之相同資產或負債於活絡市場之報價(未經調整)。

第二等級： 資產或負債直接或間接之可觀察輸入值，但包括於第一等級之報價者除外。

第三等級： 資產或負債之不可觀察輸入值。

對以重複性基礎認列於財務報表之資產及負債，於每一報導期間結束日重評估其分類，以決定是否發生公允價值層級之各等級間之移轉。

2. 公允價值衡量之層級資訊

本公司未有非重複性按公允價值衡量之資產，重複性資產及負債之公允價值層級資訊列示如下：

	110年12月31日			
	第一等級	第二等級	第三等級	合計
以公允價值衡量之資產：				
透過損益按公允價值衡量之金融資產				
特別股股票	$ -	$ -	$ -	$ -

	109年12月31日			
	第一等級	第二等級	第三等級	合計
以公允價值衡量之資產：				
透過損益按公允價值衡量之金融資產				
特別股股票	$ -	$ -	$264,274	$264,274

公允價值層級第一等級與第二等級間之移轉

於民國一一〇及一〇九年度間，本公司重複性公允價值衡量之資產及負債，並無公允價值層級第一等級與第二等級間之移轉。

重複性公允價值層級第三等級之變動明細

本公司重複性公允價值衡量之資產屬公允價值層級第三等級者，期初至期末餘額之調節列示如下：

	資產
	透過損益按公允價值衡量
	特別股
110年1月1日	$ 264,274
110年度認列總利益(損失)：	
認列於損益(列報於「其他利益及損失」)	-
110年度轉換成普通股	(264,274)
110年12月31日	$ -

	資產
	透過損益按公允價值衡量
	特別股
109年1月1日	$ 245,915
109年度認列總利益(損失)：	
認列於損益(列報於「其他利益及損失」)	(2,921)
109年度取得	21,280
109年12月31日	$ 264,274

上述認列於損益之總利益(損失)中，民國一一〇及一〇九年十二月三十一日持有之資產相關之損失為0仟元及2,921仟元。

公允價值層級第三等級之重大不可觀察輸入值資訊

本公司公允價值層級第三等級之重複性公允價值衡量之資產，用於公允價值衡量之重大不可觀察輸入值如下表所列示：

民國一一〇年十二月三十一日

	評價技術	重大不可觀察輸入值	量化資訊	輸入值與公允價值關係	輸入值與公允價值關係之敏感度分析價值關係
金融資產：					
透過損益按公允價值衡量	選擇權	波動率	-	波動率越高，公允價值估計數越低	當波動率上升(下降)1%，對本公司損失將增加/減少0仟元
特別股	定價模式				

民國一〇九年十二月三十一日

	評價技術	重大不可觀察輸入值	量化資訊	輸入值與公允價值關係	輸入值與公允價值關係之敏感度分析價值關係
金融資產：					
透過損益按公允價值衡量	選擇權	波動率	15.39%	波動率越高，公允價值估計數越低	當波動率上升(下降)1%，對本公司損失將增加/減少847仟元
特別股	定價模式				

（九） 具重大影響之外幣金融資產及負債資訊

本公司具重大影響之外幣金融資產及負債資訊如下：

金額單位：仟元

	110年12月31日		
	外幣	匯率	新台幣
金融資產			
貨幣性項目：			
美金	$ 36,013	27.68	$ 996,840
歐元	361	31.32	11,307
非貨幣性項目：			
美金	8,716	27.68	241,268
緬幣	947,898	0.0157	14,882

	110年12月31日		
	外幣	匯率	新台幣
金融負債			
貨幣性項目：			
美金	12,280	27.68	339,910
非貨幣性項目：			
美金	6,728	27.68	186,240

	109年12月31日		
	外幣	匯率	新台幣
金融資產			
貨幣性項目：			
美金	$ 48,462	28.48	$ 1,380,198
歐元	361	35.02	12,642
非貨幣性項目：			
美金	297,154	28.48	8,462,950
緬幣	1,538,208	0.0212	32,610
金融負債			
貨幣性項目：			
美金	9,409	28.48	267,968
非貨幣性項目：			
美金	6,060	28.48	172,603

上述資訊係以外幣帳面金額(已換算至功能性貨幣)為基礎揭露。

本公司於民國一一〇及一〇九年度之外幣兌換損失分別為28,854仟元及52,702仟元。前述貨幣性金融資產及金融負債之兌換損益資訊係包含已實現及未實現兌換損益淨額。

（十） 本公司之子公司如興(上海)進出口有限公司銷售與蘇州瑞比得商貿有限公司(以下簡稱蘇州瑞比得)未能收回之應收帳款人民幣28,402仟元，及蘇州瑞比得所屬集團負責人王炯烈先生所擔保之債權人民幣47,467仟元無法受償，本公司及子公司已就持有之王炯烈個人保證本票之其中一張，金額計人民幣18,960仟元，依其戶籍所在地向臺灣雲林地方法院申請本票裁定，並經臺灣雲林地方法院民國一〇五年二月十五日一〇五年度司票字第40號裁定在案，並已取得確定證明書，後續本公司及子公司將就其他本票進行相同法律動作，並對蘇州瑞比得之應收帳款委請當地律師及資產管理公司進行資產保全之必要之程序，以保障公司權益。

（十一） 本公司子公司如興(上海)進出口有限公司與南通司柏特貿易有限公司(以下簡稱司柏特)就買賣合同糾紛進行民事訴訟，經上海市徐滙區人民法院(2016)沪0104民初31932號一審民事判決，需返還司柏特貨款並加計利息，本集團不服判決，於民國一〇六年十月十七日向上海市第一中級人民法院提起上訴，經上海第一中級人民法院於民國一〇七年三月十四日(2017)沪01民終12697號終審判決仍維持原判。本公司截至民國一〇七年九月三十日止已認列其相關負債人民幣4,844仟元，此交易糾紛經爭訟後本集團判斷係遭商業詐騙，已另循管道設法於當地改以刑事報案究辦。

（十二） 資本管理

本公司資本管理之最主要目標，係確認維持健全之信用評等及良好之資本比率，以支持企業營運及股東權益之極大化。本公司依經濟情況以管理並調整資本結構，可能藉由調整股利支付、返還資本或發行新股以達成維持及調整資本結構之目的。

本公司透過定期審核負債比例以對資本進行監控。負債比率如下：

	110年12月31日	109年12月31日
負債總額	$ 1,691,926	$ 1,542,923
資產總額	$9,618,235	$11,684,865
負債比例	18%	13%

十三、 附註揭露事項

（一）重大交易事項相關資訊

1. 資金貸與他人：詳附表一。
2. 為他人背書保證：詳附表二。
3. 期末持有有價證券情形(包含投資子公司、關聯企業及合資控制部分)：無。
4. 累積買進或賣出同一有價證券之金額達新台幣三億元或實收資本額百分之二十以上：無。
5. 取得不動產之金額達新台幣三億元或實收資本額百分之二十以上：無。
6. 處分不動產之金額達新台幣三億元或實收資本額百分之二十以上：無。
7. 與關係人進、銷貨之金額達新台幣一億元或實收資本額百分之二十以上：詳附表三。
8. 應收關係人款項達新台幣一億元或實收資本額百分之二十以上：詳附表四。
9. 從事衍生性金融商品交易：無。
10. 其他：母子公司間及各子公司間之業務關係及重要交易往來情形及金額：詳附表五。

（二）轉投資事業相關資訊

對非屬大陸地區之被投資公司直接或間接具有重大影響、控制或合資權益者，應揭露其名稱、所在地區、主要營業項目、原始投資金額、期末持股情形、本期損益及認列之投資損益：詳附表六。

（三）大陸投資資訊

1. 大陸被投資公司名稱、主要營業項目、實收資本額、投資方式、資金匯出情形、持股比例、投資損益、期末投資帳面價值、已匯回投資損益及赴大陸地區投資限額：詳附表七。
2. 與大陸被投資公司直接或間接由第三地區所發生下列之重大交易事項，暨其價格、付款條件、未實現利益：詳附表一及二。

（四）主要股東資訊：詳附表八。

如興股份有限公司

資金貸與他人

民國 110 年度

附表一

單位：除另予註明者外，為新台幣仟元

編號（註1）	貸出資金之公司	貸與對象	往來項目（註2）	是否為關係人	本期最高餘額（註3）	期末餘額（註6）	實際動支金額	利率區間	資金貸與性質	業務往來金額（註4）	有短期融通資金必要之原因（註4）	提列備抵呆帳金額	擔保品 名稱	擔保品 價值	對個別對象資金貸與限額（註5）	資金貸與總限額（註5）	備註
0	如興股份有限公司	如興(尼加拉瓜)(股)	其他應收款	是	$ 8,304	$ 8,304	$ -	-	註4(2)	$ -	為支應其營運需要	$ -	—	$ -	$ 2,774,208	$ 3,170,524	註7、註9
0	如興股份有限公司	J.D. UNITED TRADING	其他應收款	是	276,800	138,400	68,646	2.281%-2.297%	註4(2)	-	為支應其營運需要	-	—	-	2,774,208	3,170,524	註7、註9
0	如興股份有限公司	如興製衣(柬埔寨)有限公司	其他應收款	是	401,876	250,896	250,896	-	註4(2)	-	為支應其營運需要	-	—	-	2,774,208	3,170,524	註7、註9
0	如興股份有限公司	JD United (BVI) Limited	其他應收款	是	164,457	164,457	164,457	-	註4(2)	-	為支應其營運需要	-	—	-	2,774,208	3,170,524	註7、註9
1	如興(尼加拉瓜)(股)	South Bay Manufacturing Company Limited	其他應收款	是	5,536	5,536	5,536	2.2386%	註4(2)	-	為支應其營運需要	-	—	-	-	-	註7、註9
2	如興製衣(薩爾瓦多)(股)	如興(尼加拉瓜)(股)	其他應收款	是	30,448	16,608	16,608	2.2416%-2.388%	註4(2)	-	為支應其營運需要	-	—	-	397,469	397,469	註8、註9
3	自由貿易區國際作業馬拿瓜股份有限公司	如興(尼加拉瓜)(股)	其他應收款	是	5,536	5,536	5,536	2.2924%	註4(2)	-	為支應其營運需要	-	—	-	416,792	416,792	註8、註9
4	NANJING USA, INC.	ADNY Group, Inc.	其他應收款	是	265,728	-	-	-	註4(2)	-	為支應其營運需要	-	—	-	173,588	173,588	註8、註9
5	J.D.United Manufacturing Co., Ltd.	Rootech Pte. Limited	其他應收款	是	69,200	41,520	41,467	8.01%	註4(2)	-	為支應其營運需要	-	—	-	1,497,933	1,497,933	註8、註9
6	Tooku Holdings Limited	RH International Holdings Limited	其他應收款	是	276,800	276,800	83,040	2.2216%-2.53%	註4(2)	-	為支應其營運需要	-	—	-	2,580,547	2,580,547	註8、註9
7	常州市穗滿國際貿易有限公司	常州東騰國際貿易有限公司	其他應收款	否	5,093	-	-	-	註4(1)	-	為支應其營運需要	-	—	-	1,010	192,465	註8
8	GDM Enterprise Co., Ltd.	SL Garment Processing (Cambodia) Ltd.	其他應收款	否	62,076	54,880	54,880	-	註4(1)	-	為支應其營運需要	-	—	-	-	-	註8

註1：編號欄之填寫方如下：

(1) 發行人填0

(2) 被投資公司按公司別由阿拉伯數字1開始依序編號。

註2：帳列之應收關係企業款項、應收關係人款項、股東往來、預付款、暫付款…等項目，如屬資金貸與性質者均須填入此欄位。

註3：當年度資金貸與他人之最高餘額。

註4：(1) 業務往來者，業務往來金額係指貸出資金之公司與貸與對象最近一年度之業務往來金額。

(2) 有短期融通資金之必要者，應具體說明必要貸與資金之原因及貸與對象之資金用途，例如：償還借款、購置設備、營業週轉...等。

註5：應填列公司依資金貸與他人作業程序，所訂定對個別對象資金貸與之限額及資金貸與總限額，並於備註欄說明資金貸與個別對象及總限額之計算方法。

註6：若公開發行公司依據公開發行公司資金貸與及背書保證處理準則第14條第1項將資金貸與逐筆提董事會決議，雖尚未撥款，仍應將董事會決議金額列入公告餘額，以揭露其承擔風險；惟嗣後資金償還，則應揭露其償還後餘額，以反應風險之調整。

若公開發行公司依據處理準則第14條第2項經董事會決議授權董事長於一定額度及一年期間內分次撥貸或循環動用，仍應以董事會通過之資金貸與額度作為公告申報之餘額，雖嗣後資金償還，惟考量仍可能再次撥貸，故仍應以董事會通過之資金貸與額度作為公告申報之餘額。

註7：對個別對象資金貸與限額係以貸出資金之公司淨值35%為限，資金貸與總限額係以貸出資金之公司淨值40%為限。

註8：子公司資金貸與總額及個別對象之限額如下：

(1) 貸出資金之公司資金貸與他人之總額，除下列3.所述外，含業務往來及短期融通合計不超過貸出資金之公司淨值40%為最高限額。

(2) 與子公司有業務往來之公司或行號，個別貸與金額以不超過雙方業務往來金額為限，所稱業務往來金額係指雙方進貨或銷貨金額孰高者。但最高金額不得超過本公司淨值40%，亦不得超過該公司最近期財務報表淨值10%。

(3) 與貸出資金之公司之母公司直接或間接持有表決權股份百分之百之外國子公司間資金貸與，其貸與總額及個別對象之資金貸與金額，除如興(尼加拉瓜)股份有限公司以不超過貸出資金之公司淨值5倍為限、Tooku Holdings Limited以不超過貸出資金之公司淨值10倍為限，其餘以不超過貸出資金之公司淨值3倍為限。

註9：因編製合併財務報表而沖銷。

如興股份有限公司

為他人背書保證

民國 110 年度

附表二

單位：除另予註明者外，為新台幣仟元

編號（註1）	背書保證者公司名稱	被背書保證對象 公司名稱	被背書保證對象 關係（註2）	對單一企業背書保證限額	本期最高背書保證餘額（註4）	期末背書保證餘額（註5）	實際動支金額（註6）	以財產擔保之背書保證金額	累計背書保證金額佔最近期財務報表淨值之比率（%）	背書保證最高限額（註3）	屬母公司對子公司背書保證（註7）	屬子公司對母公司背書保證（註7）	屬對大陸地區背書保證（註7）	備註
0	如興股份有限公司(註3)	MF Holding Co.,Ltd.	2	$ 3,963,155	$ 1,089,208	$ 996,480	$ 866,938	$ 3,771,316	11.87	15,852,618	Y	N	N	
1	常州東奧服裝有限公司(註8)	常州市穗滿國際貿易有限公司	4	-	447,020	434,000	212,486	-	-	-	N	N	Y	
1	常州東奧服裝有限公司(註8)	南京興奧貿易有限公司	2	-	195,300	195,300	143,220	-	-	-	N	N	Y	
2	玖地製造有限公司(註8、註10)	常州東奧服裝有限公司	2	11,234,496	226,088	226,088	209,188	-	6.04	11,234,496	N	N	Y	
2	玖地製造有限公司（註8、註10）	J.D.United Trading Co., Ltd.	2	11,234,496	3,742,336	3,520,896	2,466,039	-	94.02	11,234,496	N	N	N	
2	玖地製造有限公司（註8、註10）	上海如勝紡織科技發展有限公司	4	11,234,496	16,058	16,058	16,058	-	0.43	11,234,496	N	N	Y	
3	常州市穗滿國際貿易有限公司(註8、註11)	常州東奧服裝有限公司	4	4,811,625	2,388,519	1,909,383	1,096,253	-	396.83	4,811,625	N	N	Y	
4	J D United (BVI) Limited（註8、註10）	J.D.United Manufacturing Co., Ltd.	2	8,309,465	1,321,782	1,321,782	394,856	-	47.72	8,309,465	N	N	N	
4	J D United (BVI) Limited（註8、註10）	J.D.United Trading Co., Ltd.	2	8,309,465	4,378,976	4,157,536	2,969,662	-	150.10%	8,309,465	N	N	N	
5	FAITH IN BLUE (USA) CORPORATION(註9)	MF Holding Co.,Ltd.	3	1,718,424	1,089,208	996,480	866,938	1,640,817	86.98	2,291,232	N	N	N	
6	河南高威服裝有限公司(註8、註11)	常州東奧服裝有限公司	3	1,137,466	347,200	347,200	257,638	-	999.99	1,137,466	N	N	Y	
7	重慶市酉陽縣東奧迪利斯製衣有限公司(註8、註11)	常州東奧服裝有限公司	4	-	347,200	347,200	257,638	-	-	-	N	N	Y	
8	Tooku Holdings Limited（註8、註9）	MF Holding Co.,Ltd.	4	14,193,009	996,480	996,480	866,938	190,791	386.15	14,193,009	N	N	N	

編號（註1）	背書保證者公司名稱	被背書保證對象		對單一企業背書保證限額	本期最高背書保證餘額（註4）	期末背書保證餘額（註5）	實際動支金額（註6）	以財產擔保之背書保證金額	累計背書保證金額佔最近期財務報表淨值之比率（%）	背書保證最高限額（註3）	屬母公司對子公司背書保證（註7）	屬子公司對母公司背書保證（註7）	屬大陸地區背書保證（註7）	備註
		公司名稱	關係（註2）											
9	天雲商務國際股份有限公司（註8）	如興股份有限公司	3	694,098	570,000	570,000	343,720	584,000	164.24	694,098	N	Y	N	
10	RH International Holdings Limited	MF Holding Co.,Ltd.	2	66,330,812	996,480	996,480	866,938	-	14.03	66,330,812	N	N	N	

註1： 編號欄之填寫方式如下：

註2： 背書保證者與被背書保證對象之關係有下列六種，標示種類即可：

(1)有業務關係之公司。

(2)公司直接及間接持有表決權之股份超過百分之五十之公司。

(3)直接及間接對公司持有表決權之股份超過百分之五十之公司。

(4)公司直接及間接持有表決權股份達百分之九十以上之公司間。

(5)基於承攬工程需要之同業間或共同起造人間依合約規定互保之公司。

(6)因共同投資關係由全體出資股東依其持股比率對其背書保證之公司。

(7)同業間依消費者保護法規範從事預售屋銷售合約之履約保證連帶擔保。

註3： 本公司背書保證作業程序規定如下：

(1)本公司背書保證總額以本公司淨值之200%為最高限額，本公司及其子公司合計背書保證總額以本公司淨值之200%為最高限額。

(2)本公司對單一企業之背書保證金額以本公司淨值之50%為最高限額，本公司及其子公司對單一企業之合計背書保證總額以本公司淨值之50%為最高限額。

註4： 當年度為他人背書保證之最高餘額。

註5： 截至年底舉凡公司向銀行簽具背書保證契約或票據之額度獲准時，即承擔背書或保證責任；另其他相關有背書保證情事者，皆應入計背書保證餘額中。

註6： 應輸入被背書保證公司於使用背書保證餘額範圍內之實際動支金額。

註7： 屬上市櫃母公司對子公司背書保證者、屬子公司對上市櫃母公司背書保證者、屬大陸地區背書證者始須填列Y。

註8： 常州市穗滿國際貿易有限公司、RH International Holdings Limited 對單一企業及總額背書保證之限額皆為淨值*1000%；常州東奧服裝有限公司對單一企業及總額背書保證之限額皆為淨值之10000%；玖地製造有限公司、JD United (BVI) Limited 對單一企業及總額背書保證之限額皆為淨值之300%；Faith In Blue (USA) Corporation 對單一企業及總額背書保證之限額分別為淨值*150%及淨值*200%；河南高威服裝有限公司、重慶市酉陽縣東奧迪利斯製 有限公司對單一企業及總額背書保證之限額皆為淨值*12500%；Tooku Holdings Limited 對單一企業及總額背書保證之限額皆為淨值*5500%；天雲商務國際股份有限公司對單一企業及總額背書保證之限額皆為淨值*200%。

註9： 本公司、FAITH IN BLUE (USA) CORPORATION、Tooku Holdings Limited 與 RH International Holdings Limited 對 MF Holding Co.,Ltd.係為共同額度，上表分開列示僅為計算限額，實質為單一背書保證，共同額度為996,480仟元及動支金額為866,938仟元。。

註10： 玖地製造有限公司與ＪＤ United (BVI) Limited 對玖地貿易有限公司係為共同額度，上表分開列示僅為計算限額，實質為單一背書保證，共同額度為3,520,896仟元與動支金額為2,466,039仟元。

註11: 常州市穗滿國際貿易有限公司、河南高威服裝有限公司與重慶市酉陽縣東奧迪利斯製衣有限公司對常州東奧服裝有限公司係為共同額度，上表分開列示僅為計算限額，實質為單一背書保證，共同額度為347,200仟元與動支金額為257,638仟元。

如興股份有限公司

與關係人進、銷貨之金額達新台幣一億元或實收資本額百分之二十以上

民國 110 年度

附表三

單位：除另予註明者外，為新台幣仟元

進(銷)貨之公司	交易對象名稱	關係	交易情形				交易條件與一般交易不同之情及原因		應收(付)票據、帳款		備註
			進(銷)貨	金額	佔該科目之比率%	授信期間	單價	授信期間	餘額	佔總應收(付)票據、帳款之比率%	
如興(股)公司	如興製衣(柬埔寨)有限公司	本公司之子公司	加工費	$ 242,163	100%	應於出口後90天付款，視本公司資金狀況及子公司之資金需求匯款，或以其他債權債務互抵方式結算。	係按子公司必要成本議定。	無重大異常	$ 411,652	16%	
如興製衣(柬埔寨)有限公司	Nagapeace Corporation Limited	本公司之子公司	銷貨收入	(187,801)	39%	應於出口後90天付款，視本公司資金狀況及子公司之資金需求匯款，或以其他債權債務互抵方式結算。	係按子公司必要成本議定。	無重大異常	81,914	3%	
如興製衣(柬埔寨)有限公司	宏興製衣(柬埔寨)有限公司	同為如興(股)公司之子公司	加工費	188,121	74%	應於出口後90天付款，視本公司資金狀況及子公司之資金需求匯款，或以其他債權債務互抵方式結算。	係按子公司必要成本議定。	無重大異常	(92,202)	4%	
宏興製衣(柬埔寨)有限公司	Nagapeace Corporation Limited	同為如興(股)公司之子公司	加工收入	(265,970)	55%	應於出口後90天付款，視本公司資金狀況及子公司之資金需求匯款，或以其他債權債務互抵方式結算。	係按子公司必要成本議定。	無重大異常	(156,333)	6%	
玖地貿易有限公司	Nanjing USA, Inc.	同為如興(股)公司之子公司	銷貨	(929,554)	7%	應於出口後90天付款，視本公司資金狀況及子公司之資金需求匯款，或以其他債權債務互抵方式結算。	係按子公司必要成本議定。	無重大異常	92,865	4%	
玖地製造有限公司	T & K Garment Industry Co., Ltd.	同為如興(股)公司之子公司	銷貨	(154,797)	1%	應於出口後90天付款，視本公司資金狀況及子公司之資金需求匯款，或以其他債權債務互抵方式結算。	係按子公司必要成本議定。	無重大異常	83,040	3%	
玖地貿易有限公司	常州東奧服裝有限公司	同為如興(股)公司之子公司	銷貨	(2,914,320)	13%	應於出口後90天付款，視本公司資金狀況及子公司之資金需求匯款，或以其他債權債務互抵方式結算。	係按子公司必要成本議定。	無重大異常	(1,012,278)	42%	
T & K Garment Industry Co., Ltd.	Nagapeace Corporation Limited	同為如興(股)公司之子公司	加工收入	(148,577)	1%	應於出口後90天付款，視本公司資金狀況及子公司之資金需求匯款，或以其他債權債務互抵方式結算。	係按子公司必要成本議定。	無重大異常	10,455,180	400%	
Splendid Chance International Ltd.	Nagapeace Corporation Limited	同為如興(股)公司之子公司	加工收入	(161,433)	1%	應於出口後90天付款，視本公司資金狀況及子公司之資金需求匯款，或以其他債權債務互抵方式結算。	係按子公司必要成本議定。	無重大異常	57,424	2%	
JD & Toyoshima Co., Ltd.	Nagapeace Corporation Limited	同為如興(股)公司之子公司	加工收入	(366,893)	2%	應於出口後90天付款，視本公司資金狀況及子公司之資金需求匯款，或以其他債權債務互抵方式結算。	係按子公司必要成本議定。	無重大異常	124,837	5%	
Tanzania Tooku Garments Co., Ltd.	玖地貿易有限公司	同為如興(股)公司之子公司	銷貨	(785,625)	3%	應於出口後90天付款，視本公司資金狀況及子公司之資金需求匯款，或以其他債權債務互抵方式結算。	係按子公司必要成本議定。	無重大異常	-	0%	
Zheng Tai Garment (Cambodia) Co., Ltd.	Nagapeace Corporation Limited	同為如興(股)公司之子公司	銷貨	(232,851)	1%	應於出口後90天付款，視本公司資金狀況及子公司之資金需求匯款，或以其他債權債務互抵方式結算。	係按子公司必要成本議定。	無重大異常	(350,145)	15%	
Nagapeace Corporation Limited	玖地貿易有限公司	同為如興(股)公司之子公司	銷貨	(4,305,859)	19%	應於出口後90天付款，視本公司資金狀況及子公司之資金需求匯款，或以其他債權債務互抵方式結算。	係按子公司必要成本議定。	無重大異常	1,010,602	39%	

進(銷)貨之公司	交易對象名稱	關係	交易情形				交易條件與一般交易不同之情及原因		應收(付)票據、帳款		備註
			進(銷)貨	金額	佔該科目之比率%	授信期間	單價	授信期間	餘額	佔總應收(付)票據、帳款之比率%	
Morning Glory Garment Enterprise Co., Ltd.	Nagapeace Corporation Limited	同為如興(股)公司之子公司	加工收入	(144,932)	1%	應於出口後90天付款，視本公司資金狀況及子公司之資金需求匯款，或以其他債權債務互抵方式結算。	係按子公司必要成本議定。	無重大異常	(820,037)	34%	
GDM Enterprise Co., Ltd.	Nagapeace Corporation Limited	同為如興(股)公司之子公司	加工收入	(102,823)	0%	應於出口後90天付款，視本公司資金狀況及子公司之資金需求匯款，或以其他債權債務互抵方式結算。	係按子公司必要成本議定。	無重大異常	(513,049)	21%	
Great Union Cambodia Garment Co., Ltd.	Nagapeace Corporation Limited	同為如興(股)公司之子公司	加工收入	(179,927)	1%	應於出口後90天付款，視本公司資金狀況及子公司之資金需求匯款，或以其他債權債務互抵方式結算。	係按子公司必要成本議定。	無重大異常	76,829	3%	
常州東奧服裝有限公司	玖地貿易有限公司	同為如興(股)公司之子公司	銷貨	(1,712,807)	7%	應於出口後90天付款，視本公司資金狀況及子公司之資金需求匯款，或以其他債權債務互抵方式結算。	係按子公司必要成本議定。	無重大異常	1,012,278	39%	
常州東奧服裝有限公司	常州市穗滿國際貿易有限公司	同為如興(股)公司之子公司	銷貨	(1,969,329)	8%	應於出口後90天付款，視本公司資金狀況及子公司之資金需求匯款，或以其他債權債務互抵方式結算。	係按子公司必要成本議定。	無重大異常	218,881	8%	
常州東奧服裝有限公司	Nagapeace Corporation Limited	同為如興(股)公司之子公司	銷貨	(135,612)	1%	應於出口後90天付款，視本公司資金狀況及子公司之資金需求匯款，或以其他債權債務互抵方式結算。	係按子公司必要成本議定。	無重大異常	697,064	27%	
常州東奧服裝有限公司	Paneffort (Cambodia) Garment Co., Ltd.	同為如興(股)公司之子公司	銷貨	(236,509)	1%	應於出口後90天付款，視本公司資金狀況及子公司之資金需求匯款，或以其他債權債務互抵方式結算。	係按子公司必要成本議定。	無重大異常	399,753	15%	
常州東奧服裝有限公司	3Y Universal Company Limited	同為如興(股)公司之子公司	銷貨	(454,122)	2%	應於出口後90天付款，視本公司資金狀況及子公司之資金需求匯款，或以其他債權債務互抵方式結算。	係按子公司必要成本議定。	無重大異常	(58,508)	2%	
常州東奧服裝有限公司	Nanjing USA, Inc.	同為如興(股)公司之子公司	銷貨	(1,883,548)	14%	應於出口後90天付款，視本公司資金狀況及子公司之資金需求匯款，或以其他債權債務互抵方式結算。	係按子公司必要成本議定。	無重大異常	184,319	7%	
常州市穗滿國際貿易有限公司	Tanzania Tooku Garments Co., Ltd.	同為如興(股)公司之子公司	銷貨	(143,471)	1%	應於出口後90天付款，視本公司資金狀況及子公司之資金需求匯款，或以其他債權債務互抵方式結算。	係按子公司必要成本議定。	無重大異常	183,462	7%	
常州市穗滿國際貿易有限公司	Nagapeace Corporation Limited	同為如興(股)公司之子公司	銷貨	(449,106)	2%	應於出口後90天付款，視本公司資金狀況及子公司之資金需求匯款，或以其他債權債務互抵方式結算。	係按子公司必要成本議定。	無重大異常	354,310	14%	
常州市穗滿國際貿易有限公司	常州東奧服裝有限公司	同為如興(股)公司之子公司	銷貨	(2,444,701)	11%	應於出口後90天付款，視本公司資金狀況及子公司之資金需求匯款，或以其他債權債務互抵方式結算。	係按子公司必要成本議定。	無重大異常	(218,881)	9%	
常州市穗滿國際貿易有限公司	Paneffort (Cambodia) Garment Co., Ltd.	同為如興(股)公司之子公司	銷貨	(409,187)	2%	應於出口後90天付款，視本公司資金狀況及子公司之資金需求匯款，或以其他債權債務互抵方式結算。	係按子公司必要成本議定。	無重大異常	445,251	17%	
Tooku Trading Corporation Limited	NANJING USA, INC.	同為如興(股)公司之子公司	勞務收入	(203,900)	1%	應於出口後90天付款，視本公司資金狀況及子公司之資金需求匯款，或以其他債權債務互抵方式結算。	係按子公司必要成本議定。	無重大異常	36,823	1%	
Paneffort (Cambodia) Garment Co., Ltd.	玖地貿易有限公司	同為如興(股)公司之子公司	銷貨	(2,682,082)	12%	應於出口後90天付款，視本公司資金狀況及子公司之資金需求匯款，或以其他債權債務互抵方式結算。	係按子公司必要成本議定。	無重大異常	3,253,682	124%	
Paneffort (Cambodia) Garment Co., Ltd.	玖地製造有限公司	同為如興(股)公司之子公司	銷貨	(547,472)	2%	應於出口後90天付款，視本公司資金狀況及子公司之資金需求匯款，或以其他債權債務互抵方式結算。	係按子公司必要成本議定。	無重大異常	988,378	38%	

進(銷)貨之公司	交易對象名稱	關　係	交　易　情　形				交易條件與一般交易不同之情及原因		應收(付)票據、帳款		備註
			進(銷)貨	金額	佔該科目之比率%	授信期間	單　價	授信期間	餘額	佔總應收(付)票據、帳款之比率%	
南京興奧貿易有限公司	常州東奧服裝有限公司	同為如興(股)公司之子公司	銷貨	(722,975)	3%	應於出口後90天付款，視本公司資金狀況及子公司之資金需求匯款，或以其他債權債務互抵方式結算。	係按子公司必要成本議定。	無重大異常	10,464	0%	
南京興奧貿易有限公司	常州市穗滿國際貿易有限公司	同為如興(股)公司之子公司	銷貨	(1,183,833)	5%	應於出口後90天付款，視本公司資金狀況及子公司之資金需求匯款，或以其他債權債務互抵方式結算。	係按子公司必要成本議定。	無重大異常	607,723	23%	

註1：　關係人交易條件如與一般交易條件不同，應於單價及授信期間欄位敘明差異情形及原因。

註2：　若有預收(付)款項情形者，應於備註欄敘明原因、契約約定條款、金額及與一般交易型態之差異情形。

註3：　實收資本額係指母公司之實收資本額。發行人股票無面額或每股面額非屬新台幣十元者，有關實收資本額百分之二十之交易金額規定，以資產負債表歸屬於母公司業主之權益百分之十計算之。

註4：　因編製合併財務報表而沖銷。

如興股份有限公司

應收關係人款項金額達新台幣一億元或實收資本額百分之二十以上

民國 110 年度

附表四

單位：除另予註明者外，為新台幣仟元

帳列應收款項之公司	交易對象名稱	關　係	應收關係人款項餘額	週轉率	逾期應收關係人款項		應收關係人款項期後收回金額	提列備抵呆帳金額
					金　額	處理方式		
如興(股)公司	如興製衣(柬埔寨)有限公司	本公司之子公司	$ 411,652	-	$ -	-	$ -	$ -
如興(股)公司	玖地貿易有限公司	本公司之子公司	109,026	-	-	-	-	-
如興(股)公司	JD United (BVI) Limited	本公司之子公司	164,457	-	-	-	-	-
Nagapeace Corporation Limited	宏興製衣(柬埔寨)有限公司	同為如興(股)公司之子公司	156,334	-	-	-	-	-
Tooku Trading Company Limited	常州東奧服裝有限公司	同為如興(股)公司之子公司	737,253	-	-	-	-	-
玖地貿易有限公司	South Bay Manufacturing Company Limited	同為如興(股)公司之子公司	108,325	-	-	-	-	-
常州東奧服裝有限公司	玖地貿易有限公司	同為如興(股)公司之子公司	1,012,278	-	-	-	-	-
常州東奧服裝有限公司	Nagapeace Corporation Limited	同為如興(股)公司之子公司	697,064	-	-	-	-	-
常州東奧服裝有限公司	玖地製造有限公司	同為如興(股)公司之子公司	276,120	-	-	-	-	-
常州東奧服裝有限公司	Paneffort (Cambodia) Garment Co., Ltd.	同為如興(股)公司之子公司	399,753	-	-	-	-	-
常州東奧服裝有限公司	常州市穗滿國際貿易有限公司	同為如興(股)公司之子公司	218,881	-	-	-	-	-
常州東奧服裝有限公司	Nanjing USA, Inc.	同為如興(股)公司之子公司	184,319	-	-	-	-	-
常州市穗滿國際貿易有限公司	Nagapeace Corporation Limited	同為如興(股)公司之子公司	354,310	-	-	-	-	-
常州市穗滿國際貿易有限公司	Paneffort (Cambodia) Garment Co., Ltd.	同為如興(股)公司之子公司	445,251	-	-	-	-	-
常州市穗滿國際貿易有限公司	Tanzania Tooku Garments Co., Ltd	同為如興(股)公司之子公司	183,462	-	-	-	-	-
Morning Glory Garment Enterprise Co., Ltd.	JD & Toyoshima Co., Ltd.	同為如興(股)公司之子公司	109,264	-	-	-	-	-
Morning Glory Garment Enterprise Co., Ltd	JD United (BVI) Limited	同為如興(股)公司之子公司	333,946	-	-	-	-	-
Morning Glory Garment Enterprise Co., Ltd	常州東奧服裝有限公司	同為如興(股)公司之子公司	164,788	-	-	-	-	-
T & K Garment Industry Co., Ltd.	Nagapeace Corporation Limited	同為如興(股)公司之子公司	10,455,180	-	-	-	-	-
T & K Garment Industry Co., Ltd.	玖地貿易有限公司	同為如興(股)公司之子公司	164,311	-	-	-	-	-
T & K Garment Industry Co., Ltd.	Paneffort (Cambodia) Garment Co., Ltd.	同為如興(股)公司之子公司	196,528	-	-	-	-	-
Nagapeace Corporation Limited	玖地貿易有限公司	同為如興(股)公司之子公司	1,010,602	-	-	-	-	-

帳列應收款項之公司	交易對象名稱	關　係	應收關係人款項餘額	週轉率	逾期應收關係人款項		應收關係人款項期後收回金額	提列備抵呆帳金額
					金　額	處理方式		
Nagapeace Corporation Limited	GDM Enterprise Co., Ltd.	同為如興(股)公司之子公司	513,049	-	-	-	-	-
Nagapeace Corporation Limited	Zheng Tai Garment (Cambodia) Co., Ltd.	同為如興(股)公司之子公司	350,145	-	-	-	-	-
Nagapeace Corporation Limited	Morning Glory Garment Enterprise Co., Ltd.	同為如興(股)公司之子公司	820,037	-	-	-	-	-
Nagapeace Corporation Limited	JD & Toyoshima Co., Ltd.	同為如興(股)公司之子公司	5,080,122	-	-	-	-	-
Nagapeace Corporation Limited	Tooku Trading Company Limited	同為如興(股)公司之子公司	608,047	-	-	-	-	-
Paneffort (Cambodia) Garment Co., Ltd.	玖地製造有限公司	同為如興(股)公司之子公司	988,378	-	-	-	-	-
Paneffort (Cambodia) Garment Co., Ltd.	玖地貿易有限公司	同為如興(股)公司之子公司	3,253,682	-	-	-	-	-
JD & Toyoshima Co., Ltd.	Nagapeace Corporation Limited	同為如興(股)公司之子公司	124,837	-	-	-	-	-
南京興奥貿易有限公司	常州市穗滿國際貿易有限公司	同為如興(股)公司之子公司	607,723	-	-	-	-	-

註1：　因編製合併財務報表而沖銷。

如興股份有限公司

母子公司間及各子公司間之業務關係及重要交易往來情形及金額

民國 110 年度

附表五

單位：除另予註明者外，為新台幣仟元

編號（註1）	交易人名稱	交易往來對象	與交易人之關係（註2）	交易往來情形			
		名稱		科目	金額	交易條件	佔合併總營收或總資產之比率（註3）
0	如興(股)公司	如興製衣(柬埔寨)有限公司	1	其他應收款	$ 411,652	-	2%
0	如興(股)公司	如興製衣(柬埔寨)有限公司	1	加工費	242,163	按客戶生產款式訂定	1%
0	如興(股)公司	如興製衣(柬埔寨)有限公司	1	其他營業收入	6,644	按客戶生產款式訂定	0%
0	如興(股)公司	玖地貿易有限公司	1	其他應收款	84,071	-	0%
0	如興(股)公司	玖地貿易有限公司	1	應收帳款	23,973	-	0%
0	如興(股)公司	玖地貿易有限公司	1	其他應付款	10,465	-	0%
0	如興(股)公司	玖地貿易有限公司	1	勞務費	9,921	-	0%
0	如興(股)公司	Nagapeace Corporation Limited	1	其他應收款	26,780	-	0%
0	如興(股)公司	Nagapeace Corporation Limited	1	應付帳款	35,169	-	0%
0	如興(股)公司	Nagapeace Corporation Limited	1	其他營業收入	19,712	-	0%
0	如興(股)公司	Tanzania Tooku Garments Co., Ltd.	1	其他應收款	32,007	-	0%
0	如興(股)公司	Tanzania Tooku Garments Co., Ltd.	1	其他營業收入	17,645	-	0%
0	如興(股)公司	常州東奧服裝有限公司	1	其他應收款	11,309	-	0%
0	如興(股)公司	JD United (BVI) Limited	1	其他應收款	164,457	-	1%
0	如興(股)公司	天雲商務國際(股)公司	1	其他利息收入	13,907	-	0%
0	如興(股)公司	Fain Tei Enterprise Company Ltd.(BVI)	1	預付貨款	47,848	-	0%
0	如興(股)公司	Fain Tei Enterprise Company Ltd.(BVI)	1	其他應付款	15,000	-	0%
0	如興(股)公司	宏興製衣(柬埔寨)有限公司	1	其他應收款	44,882	-	0%
0	如興(股)公司	宏興製衣(柬埔寨)有限公司	1	其他營業收入	25,222	-	0%
1	Nanjing USA, Inc.	玖地貿易有限公司	3	應付帳款	92,865	-	0%
1	Nanjing USA, Inc.	常州東奧服裝有限公司	3	應付帳款	184,319	-	1%
1	Nanjing USA, Inc.	TOOKU HOLDINGS LINTED	3	應付帳款	36,823	-	0%
1	Nanjing USA, Inc.	玖地貿易有限公司	3	銷貨成本	929,554	-	6%
1	Nanjing USA, Inc.	常州東奧服裝有限公司	3	銷貨成本	1,883,548	-	11%
1	Nanjing USA, Inc.	TOOKU HOLDINGS LINTED	3	銷貨成本	203,900	-	1%
2	如興製衣(柬埔寨)有限公司	宏興製衣(柬埔寨)有限公司	3	應收帳款	51,140	-	0%
2	如興製衣(柬埔寨)有限公司	成泰水洗有限公司	3	預付貨款	7,304	-	0%
2	如興製衣(柬埔寨)有限公司	宏興製衣(柬埔寨)有限公司	3	應付帳款	92,202	-	0%
2	如興製衣(柬埔寨)有限公司	宏興製衣(柬埔寨)有限公司	3	製-加工費	188,121	-	1%
2	如興製衣(柬埔寨)有限公司	Nagapeace Corporation Limited	3	應收帳款	81,914	-	0%

編號（註1）	交易人名稱	交易往來對象	與交易人之關係（註2）	交易往來情形			
		名稱		科目	金額	交易條件	佔合併總營收或總資產之比率（註3）
2	如興製衣(柬埔寨)有限公司	Nagapeace Corporation Limited	3	銷貨收入	189,336	按客戶生產款式訂定	1%
3	如興(尼加拉瓜)(股)公司	如興製衣(薩爾瓦多)(股)公司	3	其他應付款	24,531	-	0%
3	如興(尼加拉瓜)(股)公司	如興製衣(薩爾瓦多)(股)公司	3	銷貨收入	13,681	按客戶生產款式訂定	0%
3	如興(尼加拉瓜)(股)公司	South Bay Manufacturing Company Limited	3	其他應收款	6,421	-	0%
4	緬甸如興製衣有限公司	緬甸世興有限公司	3	其他應收款	58,981	-	0%
4	緬甸如興製衣有限公司	玖地貿易有限公司	3	應付帳款	23,983	-	0%
4	緬甸如興製衣有限公司	玖地貿易有限公司	3	其他應付款	11,857	-	0%
4	緬甸如興製衣有限公司	玖地製造有限公司	2	其他應付款	18,765	-	0%
4	緬甸如興製衣有限公司	常州市穗滿國際貿易有限公司	3	其他應付款	15,260	-	0%
4	緬甸如興製衣有限公司	玖地貿易有限公司	3	加工收入	98,740	按客戶生產款式訂定	1%
5	緬甸世興有限公司	玖地貿易有限公司	3	預收貨款	62,374	-	0%
5	緬甸世興有限公司	常州市穗滿國際貿易有限公司	3	其他應付款	18,017	-	0%
5	緬甸世興有限公司	South Bay Manufacturing Company Limited	3	其他應付款	12,021	-	0%
5	緬甸世興有限公司	3Y Universal Company Limited	3	應收帳款	9,177	-	0%
5	緬甸世興有限公司	3Y Universal Company Limited	3	加工收入	57,124	按客戶生產款式訂定	0%
6	宏興製衣(柬埔寨)有限公司	Nagapeace Corporation Limited	3	其他應付款	143,805	-	1%
6	宏興製衣(柬埔寨)有限公司	Nagapeace Corporation Limited	3	應付帳款	12,528	-	0%
6	宏興製衣(柬埔寨)有限公司	Paneffort (Cambodia) Garment Co., Ltd.	3	應付帳款	49,348	-	0%
6	宏興製衣(柬埔寨)有限公司	Paneffort (Cambodia) Garment Co., Ltd.	3	製-其他製造費用	13,442	-	0%
6	宏興製衣(柬埔寨)有限公司	Nagapeace Corporation Limited	3	加工收入	265,970	按客戶生產款式訂定	2%
6	宏興製衣(柬埔寨)有限公司	Great Union (Cambodia) Garment Co., Ltd.	3	製-其他製造費用	10,247	按客戶生產款式訂定	0%
6	宏興製衣(柬埔寨)有限公司	FAIN TEI ENTERPRISE COMPANY LTD.(BVI)	3	其他預收款	57,846		0%
7	如興(上海)進出口有限公司	常州東奧服裝有限公司	3	其他應付款	12,149	-	0%
8	Tooku Trading Corporation Limited	常州東奧服裝有限公司	3	其他應收款	737,253	-	4%
8	Tooku Trading Corporation Limited	T & K Garment Industry Co., Ltd.	3	其他應付款	50,087	-	0%
8	Tooku Trading Corporation Limited	Tanzania Tooku Garments Co., Ltd.	3	其他應付款	60,909	-	0%
8	Tooku Trading Corporation Limited	Nagapeace Corporation Limited	3	其他應付款	608,047	-	3%
9	玖地製造有限公司	T & K Garment Industry Co., Ltd.	1	銷貨收入	154,797	按客戶生產款式訂定	1%
9	玖地製造有限公司	T & K Garment Industry Co., Ltd.	1	應收帳款	83,040	-	0%
9	玖地製造有限公司	Rootech Pte. Limited	3	其他應收款	41,481	-	0%
10	玖地貿易有限公司	常州東奧服裝有限公司	3	銷貨收入	2,914,320	按客戶生產款式訂定	18%
10	玖地貿易有限公司	3Y Universal Company Limited	3	銷貨收入	6,722	按客戶生產款式訂定	0%
10	玖地貿易有限公司	Splendid Chance International Ltd.	3	應收帳款	23,528	-	0%
10	玖地貿易有限公司	JD United (BVI) Limited	3	應收帳款	17,756	-	0%
10	玖地貿易有限公司	Morning Glory Garment Enterprise Co., Ltd.	3	應收帳款	12,456	-	0%
10	玖地貿易有限公司	Rootech Pte. Limited	3	其他應收款	18,927	-	0%

編號（註1）	交易人名稱	交易往來對象	與交易人之關係（註2）	交易往來情形			
		名稱		科目	金額	交易條件	佔合併總營收或總資產之比率（註3）
10	玖地貿易有限公司	South Bay Manufacturing Company Limited	3	應收帳款	108,325	-	1%
11	T & K Garment Industry Co., Ltd.	Nagapeace Corporation Limited	3	加工收入	148,577	按客戶生產款式訂定	1%
11	T & K Garment Industry Co., Ltd.	Nagapeace Corporation Limited	3	應收帳款	10,455,180	-	55%
11	T & K Garment Industry Co., Ltd.	Paneffort (Cambodia) Garment Co., Ltd.	3	應收帳款	196,528	-	1%
11	T & K Garment Industry Co., Ltd.	玖地貿易有限公司	3	應收帳款	164,311	-	1%
12	Morning Glory Garment Enterprise Co., Ltd.	Nagapeace Corporation Limited	3	加工收入	144,932	按客戶生產款式訂定	1%
12	Morning Glory Garment Enterprise Co., Ltd.	常州東奧服裝有限公司	3	應收帳款	164,788	-	1%
12	Morning Glory Garment Enterprise Co., Ltd.	JD United (BVI) Limited	3	應收帳款	333,946	-	2%
12	Morning Glory Garment Enterprise Co., Ltd.	JD & Toyoshima Co., Ltd.	3	應收帳款	109,264	-	1%
12	Morning Glory Garment Enterprise Co., Ltd.	Paneffort (Cambodia) Garment Co., Ltd.	3	應收帳款	19,376	-	0%
13	常州東奧服裝有限公司	玖地貿易有限公司	3	銷貨收入	1,712,807	按客戶生產款式訂定	10%
13	常州東奧服裝有限公司	常州市穗滿國際貿易有限公司	3	銷貨收入	1,969,329	按客戶生產款式訂定	12%
13	常州東奧服裝有限公司	Nagapeace Corporation Limited	3	銷貨收入	135,612	按客戶生產款式訂定	1%
13	常州東奧服裝有限公司	Paneffort (Cambodia) Garment Co., Ltd.	3	銷貨收入	236,509	按客戶生產款式訂定	1%
13	常州東奧服裝有限公司	Tanzania Tooku Garments Co., Ltd.	3	銷貨收入	93,251	按客戶生產款式訂定	1%
13	常州東奧服裝有限公司	3Y Universal Company Limited	3	銷貨收入	454,122	按客戶生產款式訂定	3%
13	常州東奧服裝有限公司	玖地製造有限公司	2	應收帳款	276,120	-	1%
13	常州東奧服裝有限公司	玖地貿易有限公司	3	應收帳款	1,012,278	-	5%
13	常州東奧服裝有限公司	河南高威服裝有限公司	3	應收帳款	23,613	-	0%
13	常州東奧服裝有限公司	Paneffort (Cambodia) Garment Co., Ltd.	3	應收帳款	399,753	-	2%
13	常州東奧服裝有限公司	常州市穗滿國際貿易有限公司	3	應收帳款	218,881	-	1%
13	常州東奧服裝有限公司	Nagapeace Corporation Limited	3	應收帳款	697,064	-	4%
13	常州東奧服裝有限公司	Tanzania Tooku Garments Co., Ltd.	3	應收帳款	76,210	-	0%
14	常州市穗滿國際貿易有限公司	Tanzania Tooku Garments Co., Ltd.	3	銷貨收入	143,471	按客戶生產款式訂定	1%
14	常州市穗滿國際貿易有限公司	Paneffort (Cambodia) Garment Co., Ltd.	3	銷貨收入	410,198	按客戶生產款式訂定	2%
14	常州市穗滿國際貿易有限公司	玖地製造有限公司	3	銷貨收入	18,607	按客戶生產款式訂定	0%
14	常州市穗滿國際貿易有限公司	玖地貿易有限公司	3	銷貨收入	17,657	按客戶生產款式訂定	0%
14	常州市穗滿國際貿易有限公司	Nagapeace Corporation Limited	3	銷貨收入	449,106	按客戶生產款式訂定	3%
14	常州市穗滿國際貿易有限公司	常州東奧服裝有限公司	3	銷貨收入	2,444,701	按客戶生產款式訂定	15%
14	常州市穗滿國際貿易有限公司	玖地貿易有限公司	3	應收帳款	28,057	-	0%
14	常州市穗滿國際貿易有限公司	Paneffort (Cambodia) Garment Co., Ltd.	3	應收帳款	445,251	-	2%
14	常州市穗滿國際貿易有限公司	GDM Trading Company Limited	3	應收帳款	56,972	-	0%
14	常州市穗滿國際貿易有限公司	Nagapeace Corporation Limited	3	應收帳款	354,310	-	2%
14	常州市穗滿國際貿易有限公司	Tanzania Tooku Garments Co., Ltd.	3	應收帳款	183,462	-	1%
15	Nagapeace Corporation Limited	玖地貿易有限公司	3	銷貨收入	4,305,859	按客戶生產款式訂定	26%
15	Nagapeace Corporation Limited	玖地貿易有限公司	3	應收帳款	1,010,602	-	5%

編號（註1）	交易人名稱	交易往來對象	與交易人之關係（註2）	交易往來情形			
		名稱		科目	金額	交易條件	佔合併總營收或總資產之比率（註3）
15	Nagapeace Corporation Limited	奧夢製造有限公司	3	應收帳款	6,366	-	0%
15	Nagapeace Corporation Limited	GDM Enterprise Co., Ltd.	3	應收帳款	513,049	-	3%
15	Nagapeace Corporation Limited	Zheng Tai Garment (Cambodia) Co., Ltd.	3	應收帳款	350,145	-	2%
15	Nagapeace Corporation Limited	Splendid Chance International Ltd.	3	應收帳款	57,424	-	0%
15	Nagapeace Corporation Limited	Great Union Cambodia Garment Co., Ltd.	3	應收帳款	76,829	-	0%
15	Nagapeace Corporation Limited	JD & Toyoshima Co., Ltd.	3	應收帳款	5,080,122	-	27%
15	Nagapeace Corporation Limited	J.M. Bag&Case (Combodia) Co., Ltd.	3	應收帳款	32,306	-	0%
15	Nagapeace Corporation Limited	Tanzania Tooku Garments Co., Ltd.	3	應收帳款	15,961	-	0%
15	Nagapeace Corporation Limited	Morning Glory Garment Enterprise Co., Ltd.	3	應收帳款	820,037	-	4%
16	GDM Enterprise Co., Ltd.	Nagapeace Corporation Limited	3	加工收入	102,823	按客戶生產款式訂定	1%
17	Splendid Chance International Ltd.	Nagapeace Corporation Limited	3	加工收入	161,433	按客戶生產款式訂定	1%
18	Great Union Cambodia Garment Co., Ltd.	Nagapeace Corporation Limited	3	加工收入	179,927	按客戶生產款式訂定	1%
19	JD & Toyoshima Co., Ltd.	Nagapeace Corporation Limited	3	加工收入	366,893	按客戶生產款式訂定	2%
19	JD & Toyoshima Co., Ltd.	Nagapeace Corporation Limited	2	應收帳款	124,837	-	1%
20	Tanzania Tooku Garments Co., Ltd.	玖地貿易有限公司	3	銷貨收入	785,625	按客戶生產款式訂定	5%
21	Zheng Tai Garment (Cambodia) Co., Ltd.	Nagapeace Corporation Limited	3	加工收入	232,851	按客戶生產款式訂定	1%
22	重慶市酉陽縣東奧迪利斯製衣有限公司	常州市穗滿國際貿易有限公司	3	加工收入	13,057	-	0%
22	重慶市酉陽縣東奧迪利斯製衣有限公司	常州東奧服裝有限公司	3	加工收入	43,454	按客戶生產款式訂定	0%
22	重慶市酉陽縣東奧迪利斯製衣有限公司	常州市穗滿國際貿易有限公司	3	應收帳款	16,316	-	0%
23	3Y Universal Company Limited	常州東奧服裝有限公司	3	應收帳款	58,508	-	0%
24	Paneffort (Cambodia) Garment Co., Ltd.	玖地貿易有限公司	3	銷貨收入	2,682,082	按客戶生產款式訂定	16%
24	Paneffort (Cambodia) Garment Co., Ltd.	玖地製造有限公司	2	銷貨收入	547,472	按客戶生產款式訂定	3%
24	Paneffort (Cambodia) Garment Co., Ltd.	玖地製造有限公司	2	應收帳款	988,378	-	5%
24	Paneffort (Cambodia) Garment Co., Ltd.	玖地貿易有限公司	3	應收帳款	3,253,682	-	17%
24	Paneffort (Cambodia) Garment Co., Ltd.	GDM Enterprise Co., Ltd.	3	應收帳款	8,375	-	0%
24	Paneffort (Cambodia) Garment Co., Ltd.	T & K Garment Industry Co., Ltd.	3	應收帳款	24,935	-	0%
24	Paneffort (Cambodia) Garment Co., Ltd.	Nagapeace Corporation Limited	3	應收帳款	81,102	-	0%
25	JD United (BVI) Limited	常州東奧服裝有限公司	1	應收帳款	34,372	-	0%
26	南京興奧貿易有限公司	Nagapeace Corporation Limited	2	銷貨收入	18,243	-	0%
26	南京興奧貿易有限公司	常州東奧服裝有限公司	2	銷貨收入	722,975	-	4%
26	南京興奧貿易有限公司	常州市穗滿國際貿易有限公司	2	銷貨收入	1,183,833	-	7%
26	南京興奧貿易有限公司	常州東奧服裝有限公司	2	應收帳款	10,464	-	0%
26	南京興奧貿易有限公司	常州市穗滿國際貿易有限公司	2	應收帳款	607,723	-	3%
27	RH International Holdings Limited	玖地貿易有限公司	2	其他應付款	83,040	-	1%

註1： 母公司及子公司相互間之業務往來資訊應分別於編號欄註明，編號之填寫方法如下：

(1) 母公司填0。

(2) 子公司依公司別由阿拉伯數字1開始依序編號。

註2： 與交易人之關係有以下三種，標示種類即可：

(1) 母公司對子公司。

(2) 子公司對母公司。

(3) 子公司對子公司。

註3： 交易往來金額佔總營收或總資產比率之計算，若屬資產負債科目者，以期末餘額佔總資產之方式計算；若屬損益科目者，以期中累積金額佔總營收之方式計算。

註4： 因編製合併財務報表而沖銷。

如興股份有限公司

被投資公司名稱、所在地區等相關資訊(不包含大陸被投資公司)

民國 110 年 1 月 1 日至 12 月 31 日

附表六

單位：除另予註明者外，為新台幣仟元

投資公司名稱	被投資公司名稱(註1、2)	所在地區	主要營業項目	原始投資金額		期末持有			被投資公司本期損益(註2(2))	本期認列之投資損益(註2(3))	備註
				本期期末	去年年底	股數	比率	帳面金額			
如興(股)公司	如興製衣(東埔寨)有限公司	東埔寨	成衣加工製造	$ 622,475	$ 622,475	-	100.00	$ (186,187)	$(18,632)	$(18,632)	
	如興(尼加拉瓜)(股)公司	尼加拉瓜	成衣加工製造	362,950	362,950	8,600	100.00	(1,489)	(7,415)	(7,415)	
	如興製衣(薩爾瓦多)(股)公司	薩爾瓦多	成衣加工製造	600,981	600,981	999,600	100.00	132,490	(3,315)	(3,315)	
	自由貿易區國際作業馬拿瓜(股)公司	尼加拉瓜	出租如興(尼加拉瓜)(股)公司所在地土地及廠房	182,264	182,264	56,730	100.00	138,931	(15,698)	(15,698)	
	Fain Tei Enterprise Company Ltd.(BVI)	英屬維京群島	投資控股	491,420	491,420	16,336,843	100.00	(176,063)	(148,921)	(148,921)	
	天雲商務國際(股)公司	台灣	殯葬場所開發租售業	607,592	241,973	17,290,238	89.58	546,611	(20,755)	(16,394)	
	緬甸如興製衣有限公司	緬甸	成衣加工製造	128,495	128,495	41,216	100.00	14,882	(10,212)	(10,212)	
	智能矽材(股)公司	台灣	成衣貿易	18,000	17,000	1,800,000	100.00	869	(1,156)	(1,156)	
	RH Global Investment Limited	英屬維京群島	投資控股	-	-	-	100.00	-	-	-	
	RH International Holdings Limited	英屬維京群島	投資控股	8,036,038	-	49,894	100.00	6,633,081	(1,190,335)	(1,190,335)	
	Xynergy Semiconductor Corporation Limited	香港	電子材料批發	283	-	10,000	100.00	848	578	578	
RH International Holdings Limited	JD United (Cayman) Limited	開曼群島	投資控股	-	-	-	1.13	-	-	-	
	MF Holding Co., Ltd	開曼群島	投資控股	621,010	608,842	381,738	100.00	285,661	(89,345)	(89,345)	註6
	JD United (BVI) Limited	英屬維京群島	投資控股	7,290,262	9,558,486	1	100.00	6,608,834	(899,184)	(1,127,840)	註4、註6
	Tooku Holdings Limited	英屬維京群島	投資控股	208,042	48,299	1,866,140	100.00	292,832	189,725	189,725	註6
天雲商務國際(股)公司	天樂善事業股份有限公司	台灣	投資控股	3,000	-	300,000	100.00	255	(2,745)	(2,745)	
如興製衣(東埔寨)有限公司	成泰水洗有限公司	東埔寨	成衣水洗加工	20,312	20,312	-	100.00	(5,216)	(7,616)	(7,616)	
Fain Tei Enterprise Company Ltd.(BVI)	宏興製衣(東埔寨)有限公司	東埔寨	成衣加工製造	181,805	181,805	-	100.00	(106,166)	(83,865)	(83,865)	
	緬甸世興有限公司	緬甸	成衣加工製造	151,302	151,302	41,249	100.00	(66,442)	(63,206)	(63,206)	
J.D. United (BVI) Limited	JD United (Cayman) Limited	開曼群島	投資控股	-	-	-	98.87	-	-	-	
J.D. United (Cayman) Limited	玖地製造有限公司	香港	投資控股與成衣貿易	975,010	1,065,889	-	100.00	3,744,832	(899,184)	(899,184)	

投資公司名稱	被投資公司名稱（註1、2）	所在地區	主要營業項目	原始投資金額		期末持有			被投資公司本期損益（註2(2)）	本期認列之投資損益（註2(3)）	備註
				本期期末	去年年底	股數	比率	帳面金額			
	3Y Universal Company Limited	香港	成衣加工製造	199,047	85,312	-	51.00	224,126	11,529	4,035	
Tooku Holdings Limited	Tooku Trading Corporation Limited	香港	成衣貿易	17,849	-	-	100.00	28,823	(401)	(401)	
	Rootech Pte. Limited	新加坡	投資控股	49,402	50,530	-	70.00	36,641	(19,535)	(13,675)	
玖地製造有限公司	玖地貿易有限公司	香港	成衣貿易	111	121	-	100.00	22,914	(4,167)	(4,167)	
	OCT Holding Company Limited	香港	投資控股	-	-	-	100.00	(1,036,518)	(417,518)	(417,518)	
	西奧製造有限公司	香港	投資控股	-	-	-	100.00	(214,476)	(65,851)	(65,851)	
	奧夢製造有限公司	香港	投資控股及箱包貿易	13,840	15,130	-	100.00	(28,022)	(4,449)	(4,449)	
	GDM Enterprise Co., Ltd.	柬埔寨	成衣加工製造	27,680	30,260	-	100.00	(194,122)	(14,353)	(14,353)	
	Nishiku Enterprise Co., Ltd.	柬埔寨	成衣加工製造	-	-	-	100.00	-	-	-	
	Morning Glory Garment Enterprise Co., Ltd.	柬埔寨	成衣加工製造	-	-	-	100.00	1,233,997	(22,412)	(22,412)	
	JD & Toyoshima Co., Ltd.	柬埔寨	成衣加工製造	70,584	77,163	-	100.00	264,408	(30,235)	(30,235)	
	Gowin Success Limited	英屬維京群島	投資控股	-	-	-	100.00	2,416,992	(115,163)	(115,163)	
	Paneffort (Cambodia) Garment Co., Ltd.	柬埔寨	成衣加工製造	37,922	39,867	-	100.00	296,290	54,121	54,121	
	Paneffort, LLC	美國	一般買賣業	10,795	-	-	39.00	10,795	-	-	
OCT Holding Company Limited	GDM Trading Company Limited	香港	投資控股	27,680	30,260	-	100.00	(1,036,518)	(417,518)	(417,518)	
西奧製造有限公司	Southbay Manufacturing Co., Ltd.	緬甸	成衣加工製造	2,076	2,270	-	100.00	(211,651)	(65,949)	(65,949)	
奧夢製造有限公司	J.M. Bag & Case (Cambodia) Co., Ltd.	柬埔寨	箱包製造	3,875	4,236	-	100.00	(28,136)	(1)	(1)	
Gowin Success Limited	JD United Manufacturing Pte. Limited	新加坡	投資控股	-	-	-	100.00	817,697	(83,273)	(83,273)	
	長陽紡織有限公司	香港	布料貿易	-	-	-	100.00	(519)	(12)	(12)	
	True Power Garment Corporation Ltd.	柬埔寨	成衣加工製造	-	-	-	100.00	(21,607)	(10,236)	(10,236)	
	高匯服裝有限公司	香港	投資控股	-	-	-	100.00	1,621,422	(21,642)	(21,642)	
JD United Manufacturing Pte. Limited	Zhengtai Garment (Cambodia) Co., Ltd.	柬埔寨	成衣加工製造	27,680	30,260	-	100.00	(206,763)	(34,951)	(34,951)	
	T&K Garment Industry Co., Ltd.	柬埔寨	成衣加工製造	24,268	26,531	-	100.00	1,091,655	(17,607)	(17,607)	
	Splendid Chance International Ltd.	柬埔寨	成衣加工製造	13,840	15,130	-	100.00	(28,136)	(18,874)	(18,874)	
	Great Union Cambodia Garment Co., Ltd.	柬埔寨	成衣加工製造	18,822	20,577	-	100.00	(3,681)	(11,602)	(11,602)	

投資公司名稱	被投資公司名稱（註1、2）	所在地區	主要營業項目	原始投資金額		期末持有			被投資公司本期損益（註2(2)）	本期認列之投資損益（註2(3)）	備註
				本期期末	去年年底	股數	比率	帳面金額			
高匯服裝有限公司	Nagapeace Corporation Limited	柬埔寨	成衣加工製造	-	-	-	100.00	1,621,422	(21,642)	(21,642)	
常州東奧服裝有限公司	Tanzania Tooku Garments Co., Ltd.	坦尚尼亞	成衣加工製造	340,636	349,806	-	99.97	(185,518)	19,457	19,451	
玖地貿易有限公司	Century Hsing Investment Co.,Ltd.	緬甸	一般投資業	27,763	30,070	-	100.00	27,763	-	-	
	JDU Tokyo Trading 株式會社	日本	國際貿易	778	276	-	100.00	247	(264)	(264)	
3Y Universal Company Limited	株式會社 3Y	日本	貿易	3	-	-	100.00	(9)	-	-	
MF Holding Co., Ltd.	Faith In Blue (USA) Corporation	美國	投資控股	1,724,228	1,492,433	4,805,000	100.00	1,145,616	(52,977)	(52,977)	
Faith In Blue (USA) Corporation	Nanjing USA, Inc.	美國	時裝批發及分銷業	1,738,143	1,506,348	91	81.65	1,144,953	29,654	(52,143)	註4、註5
Nanjing USA, Inc.	ADNY Apparel, Inc.	美國	時裝批發及分銷業	-	-	-	100.00	(3,522)	(17)	(17)	

註1： 公開發行公司如設有國外控股公司且依當地法令規定以合併為主要財務報表者，有關國外被投資公司資訊之揭露，得僅揭露至該控股公司之相關資訊。

註2： 非屬註1所述情形者，依下列規定填寫：

(1)「被投資公司名稱」、「所在地區」、「主要營業項目」、「原始投資金額」及「期末持股情形」等欄，應依本(公開發行)公司轉投資情形及每一直接或間接控制之被投資公司再轉投資情形依序填寫，並於備註欄註明各被投資公司與本(公開發行)公司之關係(如係屬子公司或孫公司)。

(2)「被投資公司本期損益」乙欄，應填寫各被投資公司之本期損益金額。

(3)「本期認列之投資損益」乙欄，僅須填寫本(公開發行)公司認列直接轉投資之子公司及採權益法評價之各被投資公司之損益金額，餘得免填。於填寫「認列直接轉投資之各子公司本期損益金額」時，應確認各子公司本期損益金額業已包含其再轉投資依規定應認列之投資損益。

註3： JD United (BVI) Limited & Tooku Holdings Limited 項下之子公司原始投資金額為如興(股)公司收購前之原始投資金額。

註4： (1) 對被投資公司 J.D United (BVI) Limited 之本期認列投資損益說明如下:

1-12 月稅後淨利	$ (899,184)
收購價格分攤相關公允價值與取得淨資產之差異調整	(228,656)
本期認列投資損益	$ (1,127,840)

(2) 對被投資公司 Nanjing USA 之本期認列投資損益說明如下:

1-12 月稅後淨利-Nanjing USA	$ 10,007
收購價格分攤相關公允價值與取得淨資產之差異調整	(62,150)
本期認列投資損益	$ (52,143)

註5： 去年年底原始投資金額係分別對 ADNY Group,Inc.及 Nanjing USA,Inc.投資 1,207,884 仟元及 298,464 仟元，Nanjing USA,Inc.已於本期吸收合併 ADNY Group,Inc.。

註6： 去年年底原始投資金額係對 MF Holding Co., Ltd.、J.D. United (BVI) Limited 及 Tooku Holdings Limited 投資金額，本公司於本期將 MF Holding Co., Ltd.、J.D. United (BVI) Limited 及 Tooku Holdings Limited 作價予 RH International Holdings Limited.。

註7: 因編製合併財務報表而沖銷。

如興股份有限公司

大陸投資資訊

民國 110 年度

附表七

單位：除另予註明者外，為新台幣仟元

大陸被投資公司名稱	主要營業項目	實收資本額	投資方式	本期期初自台灣匯出累積投資金額	本期匯出或收回投資金額 匯出	本期匯出或收回投資金額 收回	本期期末自台灣匯出累積投資金額	被投資公司本期損益	本公司直接或間接投資之持股比例	本期認列投資損益	期末投資帳面金額	截至本期止已匯回投資收益	備註
如興(上海)進出口有限公司	成衣貿易	$117,976 (美金 3,900 仟元)	現金入股(註 1)	$ 117,976 (美金3,900仟元)	$ -	$ -	$ 117,976 (美金 3,900 仟元)	$ (1,433)	100%	$ (1,433)	$ (32,157)	$ -	
常州東奧服裝有限公司	成衣加工製造	907,808 (美金 30,000 仟元)	現金入股(註 5)	-	-	-	-	(417,518)	100%	(417,518)	(306,673)	-	
白城市美達服裝有限公司	成衣加工製造	67,932 (人民幣14,930仟元)	現金入股(註 3)	-	-	-	-	(33,779)	100%	(33,779)	(99,447)	-	
常州市穗滿國際貿易有限公司	布料貿易	453,900 (美金 15,000 仟元)	現金入股(註 2)	-	-	-	-	(46,856)	100%	(46,856)	481,162	-	
重慶市酉陽縣迪利斯製衣有限公司	成衣加工製造	60,520 (美金 2,000 仟元)	現金入股(註 2)	-	-	-	-	(8,428)	100%	(8,428)	(205,932)	-	
重慶市彭水縣吉爾諾製衣有限公司	成衣加工製造	30,260 (美金 1,000 仟元)	現金入股(註 2)	-	-	-	-	(64)	100%	(64)	6,795	-	
河南高威服裝有限公司	成衣加工製造	9,291 (美金 336 仟元)	現金入股(註 2)	-	-	-	-	(231)	100%	(231)	9,100	-	
江蘇修嘉譽陽房地產開發有限公司	不動產開發	(註 5)	現金(註 3)	-	-	-	-	(2,854)	50.20%	(1,433)	(962)	-	
南京如興國際貿易有限公司	成衣貿易	(註 5)	現金(註 4)	-	-	-	-	-	100%	-	-	-	
南京興奧貿易有限公司	國際貿易	21,767 (人民幣 5,000 仟元)	現金入股(註 3)	-	-	-	-	3,013	100%	3,013	20,458	-	
上海如勝紡織科技發展有限公司	國際貿易	8,775 (美金 308 仟元)	現金入股(註 6)	-	-	-	-	(554)	100%	(554)	8,393	-	

本期期末累計自台灣匯出赴大陸地區投資金額	經濟部投審會核准投資金額	依經濟部投審會規定赴大陸地區投資限額
$117,976 (美金 3,900 仟元)	$123,018 (美金 3,900 仟元)	無上限 (註 8)

註 1： 透過第三地區轉投資子公司 Fain Tei Enterprise Company Ltd.(BVI)。
註 2： 透過第三地區轉投資子公司玖地製造有限公司。
註 3： 透過第三地區轉投資子公司常州東奧服裝有限公司。
註 4： 透過第三地區轉投資子公司 MF Holding Co.,Ltd。
註 5： 透過第三地區轉投資子公司 GDM Trading Company Limited。
註 6： 透過第三地區轉投資子公司 Rootech Pte. Limited。
註 7： 透過第三地區轉投資子公司 3Y Universal Company Limited。
註 8： JD United (BVI) Limited & Tooku Holdings Limited 項下之子公司原始投資金額為如興(股)公司收購前之原始投資金額。
註 9: 因編製合併財務報表而沖銷。

如興股份有限公司

主要股東資訊

民國 110 年 12 月 31 日

附表八

單位：股

主要股東名稱 ＼ 股份	持有股數	持股比例
行政院國家發展基金管理會	80,000,000	9.75%
遠雄人壽保險事業股份有限公司	75,815,004	9.24%
恆興利豐有限公司	71,171,483	8.67%
興牛一投資股份有限公司	66,502,221	8.10%
中國信託商業銀行受託保管 JDU 機會有限公司	56,258,000	6.86%

註 1： 本表係以每季底最後一個營業日，計算股東持有公司已完成無實體登錄交付（含庫藏股）之普通股及特別股合計達 5%以上資料。至於公司財務報告所記載股本與公司實際已完成無實體登錄交付股數，可能因編製計算基礎不同或有差異

註 2： 上開資料如屬股東將持股交付信託，係以受託人開立信託專戶之委託人個別分戶揭示。至於股東依據證券交易法令辦理持股超過百分之十之內部人股權申報，其持股包括本人持股加計其交付信託且對信託財產具有運用決定權股份等，有關內部人股權申報資料請參閱公開資訊觀測站。

七、公司及其關係企業最近年度及截至年報刊印日止，如有發生財務週轉困難情事，應說明其對本公司財務狀況之影響：無。

柒、財務狀況及財務績效之檢討分析與風險事項

一、財務狀況

財務狀況比較分析(合併資訊)

單位：新台幣仟元

項目＼年度	110 年度	109 年度	差異	
			金額	%
流動資產	10,046,323	11,602,315	(1,555,992)	-13%
長期投資	10,795	91,869	(81,074)	-88%
不動產、廠房及設備	3,612,069	3,875,760	(263,691)	-7%
無形資產	4,793,277	5,475,470	(682,193)	-12%
其他資產	666,078	794,288	(128,210)	-16%
資產總額	19,128,542	21,839,702	(2,711,160)	-12%
流動負債	9,469,101	10,202,356	(733,255)	-7%
非流動負債	1,139,836	843,590	296,246	35%
負債總額	10,608,937	11,045,946	(437,009)	-4%
股本	8,189,149	8,200,469	(11,320)	0%
資本公積	2,395,061	2,437,183	(42,122)	-2%
保留盈餘	(2,469,999)	(329,351)	(2,140,648)	650%
其他權益	(187,902)	(152,702)	(35,200)	23%
庫藏股票	0	(13,657)	13,657	-100%
非控制權益	593,296	651,814	(58,518)	-9%
權益總額	8,519,605	10,793,756	(2,274,151)	-21%

重大變動項目說明：

1. 長期投資減少主係併入合併個體所致。
2. 非流動負債增加主係長期借款增加所致。
3. 保留盈餘減少主係虧損增加所致。
4. 其他權益減少主係國外營運機構財務報表換算之兌換差額減少所致。
5. 庫藏股票減少主係註銷庫藏股所致。

二、財務績效

經營結果分析比較表(合併資訊)

單位：新台幣仟元

項目＼年度	110 年度	109 年度	增(減)金額	變動比例%
營業收入	16,487,250	17,077,832	(590,582)	-3%
營業成本	14,291,492	14,044,682	246,810	2%
營業毛利	2,195,758	3,033,150	(837,392)	-28%
營業費用	3,354,664	2,810,794	543,870	19%
營業(損)益	(1,158,906)	222,356	(1,381,262)	-621%
營業外收入及支出	(780,676)	(324,684)	(455,992)	140%
稅前淨利(損)	(1,939,582)	(102,328)	(1,837,254)	1795%
本期淨利(損)	(1,910,021)	(112,835)	(1,797,186)	1593%
本期其他綜合(損)益(稅後淨額)	(48,533)	(205,772)	157,239	-76%
本期綜合損益總額	(1,958,554)	(318,607)	(1,639,947)	515%

重大變動項目說明：

1. 營業毛利減少主係營收下降，同時因疫情持續因素，造成原物料成本飆升及產區人力狀態不穩定所致。
2. 營業損失增加主係因營業毛利減少且營業費用上升所致。
3. 營業外收入及支出減少主係減損損失增加所致。
4. 稅前淨損、本期淨損增加主係營業損失及營業外收入及支出減少所致。
5. 本期其他綜合損失(稅後淨額)減少主係國外營運機構財務報表換算之兌換差額減少所致。

三、現金流量

1.本年度現金流量變動情形分析(合併資訊)

單位：新台幣仟元

期初現金及約當現金餘額 (1)	全年來自營業活動淨現金流量 (2)	全年現金流出(入)量 (3)	現金剩餘(不足)數額 (1)+(2)-(3)	現金不足額之補救措施	
				投資計劃	理財計劃
653,880	1,037,823	670,907	1,020,796	—	—

110 年度現金流量變動情形分析：

(1) 營業活動：主係因公司正常營運產生之淨現金流入。

(2) 投資及籌資活動：主係取得不動產、廠房及設備與子公司股權導致淨現金流出。

2.流動性不足之改善計畫：本年度無現金不足額情形。

3.未來一年度現金流動性分析

單位：新台幣仟元

期初現金及約當現金餘額 (1)	預計全年來自營業活動淨現金流量 (2)	預計全年來自投資及籌資活動現金流出(入)量 (3)	現金剩餘(不足)數額 (1)+(2)-(3)	現金不足額之補救措施	
				投資計劃	理財計劃
1,020,796	3,894	43,911	980,779	—	—
1. 111 年度現金流動性分析： (1)營業活動：主係因公司正常營運產生之淨現金流入。 (2)投資及籌資活動：主係因應本集團營運需求及償還銀行借款，預期為淨現金流出。 2.預計現金不足額之補救措施及流動性分析：不適用。					

四、最近年度重大資本支出對財務業務之影響：

為採購機器設備成立示範工廠以利加速新印染技術產品的研發及導入客戶，於109年度經董事會通過採購機器設備總價預計不超過美金5,600,000元。

五、最近年度轉投資政策、其獲利或虧損之主要原因、改善計畫及未來一年投資計畫

(一)轉投資政策：

因應成衣勞力密集產業需求特性，乃挾東南亞及非洲地區當地充沛的勞力，低廉之工資，至海外設立百分之百轉投資加工製造生產據點，運用全球佈局分工，掌握最佳的資源配置，另持續汰舊換新自動化生產系統及廠房設備，加大並優化對現有知名品牌客戶之合作力度，增加規模經濟之具體效益；經營團隊亦戮力開發新型態客戶及新的商業合作模式，期許在紡織產業鏈的各個環節亦有規劃佈局以降低生產成本，擴大公司競爭優勢的利基，作為本公司轉投資政策。

(二)本公司轉投資虧損之主要原因及改善計畫

本公司民國110年度個體財務報表中採用權益法認列之子公司、關聯企業及合資(損)益之份額為新台幣1,724,696仟元，較109年度261,670仟元虧損增加，主要為因疫情持續，造成原物料成本飆升及產區人力狀態不穩定所導致，本公司力求穩定營運以圖發展，對內積極尋求活化資產，為公司營運注入活水，對外則與品牌客戶密切配合關注後續發展。

(三)未來一年投資計畫：

因應長期發展規劃，擬持續增加對間接子公司Nanjing USA, Inc.持股至100%。

六、風險事項應分析評估最近年度及截至年報刊印日止之事項

(一)風險因素

1.利率、匯率變動、通貨膨脹情形對公司損益之影響及未來因應措施：

本公司及子公司民國 109 年度及民國 110 年度利息支出分別為新台幣 304,373 仟元及 272,787 仟元，佔各當期營業收入淨額 1.78%及 1.65%。目前市場利率變動對本公司財務狀況之影響尚屬有限，惟本公司及子公司仍隨時觀察利率變動對公司損益之影響，並將視實際需求，採取相關因應措施。

匯率變動部份，本公司及子公司之進銷貨交易計價多以美元為主，故匯率變動將直接影響公司獲利，惟進銷貨項目之美元計價可產生部份相互沖抵之效果，分散匯率變動之風險。以本公司及子公司民國 109 年度及民國 110 年度兌換(損失)利益分別為新台幣(198,104)仟元及(160,964)仟元，佔各當期營業收入淨額(1.16%)及(0.98%)，雖匯率變動對公司財務狀況之影響尚屬有限，本公司及子公司仍直接開立外幣存款帳戶，匯入之美金貨款則視匯率走勢決定兌換當地貨幣之時間，以降低匯率之影響。本公司及子公司因應匯率變動之其他具體措施如下：

(1)設有專人隨時蒐集匯率變化資訊，充份掌握匯率走勢

本公司及子公司目前財務部經理每日自報紙、電子媒體之政經情勢報導及洽詢金融業界人士等方式蒐集相關匯率資訊，以了解國際金融環境及政府政策等足以影響匯率之因素，便於掌握匯率走勢，將分析之結果，呈報管理階層作為決策之依據。

(2)審慎報價、確保利潤

報價時將匯率變動因素列入考量，事前評估匯率的走勢，預留報價空間，在報價的同時審慎考量目前及未來匯率的變化而隨之調整報價匯率，以避免收款時因匯率變動而遭致匯兌損失的發生。

(3)開立美金帳戶，保有美金部位，以美金支付進口貨款

本公司以出口外銷為主，主要原料亦多自國外進口採購，為規避匯兌損失的風險，出口所得外匯資金的流入，於事前作計劃性的調度，保有美金部位，用以支付進口原物料貨款，進而降低可能因匯率波動而造成的兌換損失。因本公司部分原料之採買及產品之銷售係以美元為收付基礎，故藉由進銷貨項目之相互沖抵，對匯率變動產生一定程度之避險效果。

(4)衍生性金融商品實際避險工具

針對外匯部位，本公司財務部與往來銀行密切配合隨時掌握匯市變動資訊，以適時採取因應措施；同時依據本公司所訂定之「從事衍生性金融商品交易處理程序」規定從事避險性之衍生性金融商品交易。本公司及子公司主要收入及支出皆以美金為主，可將匯率風險相互抵銷，預期不致產生重大影響。本公司及子公司之主要原料多向大陸採購，有關通貨膨脹導致之價格波動均可轉嫁，故對本公司及子公司影響有限。

2.從事高風險、高槓桿投資、資金貸與他人、背書保證及衍生性商品交易之政策、獲利或虧損之主要原因及未來因應措施：

(1)從事高風險、高槓桿投資及衍生性商品交易之政策、獲利或虧損之主要原因及未來因應措施

本公司及子公司最近年度及截至年報刊印日止並無從事高風險及高槓桿投資。本公司及子公司訂立管理辦法「從事衍生性商品交易處理程序」，並依相關作業程序之規定辦理，以確保各項風險之有效管理。從事衍生性商品係著眼於財務避險，悉依照相關法令及本公司及子公司相關規定辦理。

(2)從事資金貸與他人、背書保證之政策、獲利或虧損之主要原因及未來因應措施

本公司及子公司訂立「資金貸與他人作業程序」及「背書保證作業程序」相關作業程序，悉依照相關法令及本公司及子公司相關規定辦理。

3.未來研發計畫及預計投入之研發費用：

本公司及子公司持續對研發進行投資，研發項目包含製衣技術及馬克排版改良等並在製程上不斷研究，同時亦積極導入革命性的無水染印技術，投資開發無水布印染實踐設備。本公司投注資源於研發創新，並結合數位科技，積極轉型，預計投入之研發費用約為新台幣 9,000 仟元。

4.國內外重要政策及法律變動對公司財務業務之影響及因應措施：

最近年度及截至年報刊印日止國內外重要政策及法律變動預期對本公司及子公司財務業務尚無重大影響。此外，本公司及子公司對於國內外重要政策及法律變動等事項均向律師、會計師等相關作業單位諮詢、或委其評估、建議並規劃因應措施，以達守法及降低對公司財務業務之影響。

5.科技改變及產業變化對公司財務業務之影響及因應措施：

成衣產業屬於勞力密集產業，車縫過程仍然必須仰賴大量人工，本公司的產品結構較為寬廣，生產變動性高，無法完全以自動化生產機器來取代，且因產品生命週期較長，故不易受科技改變及產業變化之影響。唯本公司持續在數位轉型過程中努力，以雷射機台取代傳統牛仔褲水洗加工作業、產線、倉庫導入 MES 及 WMS 及牛仔服飾流行趨勢的大數據收集與分析等以因應科技及產業變化。

6.企業形象改變對企業危機管理之影響及因應措施：

本公司成立 40 餘年，秉持著永續務實的經營理念，致力於本業經營，並無任何不良企業形象之影響。

7.進行併購之預期效益、可能風險及因應措施：

本公司於民國 110 年 1 月 29 日取得 3Y Universal Co., Ltd28%有表決權股份，與子公司原始持股合計已取得過半股權且具控制力。此股權交易案為長期業務發展規劃及掌握未來主要客戶需求。

8.擴充廠房之預期效益、可能風險及因應措施：

本公司及子公司擴充廠房以降低單一產區及進料成本上升等所產生之風險，除可望提供新產能及新技術予客戶，有助貢獻營收及提高股東報酬外，並能即時因應短期產能需求之調度。

9.進貨或銷貨集中所面臨之風險及因應措施：

本公司及子公司目前舊有之客戶及供應商，透過長期之合作關係，其單價及獲利相對穩定，且本公司積極開發新客戶及地區預計未來將有更多元化之樣貌。

10.董事、監察人或持股超過百分之十之大股東，股權之大量移轉或更換對公司之影響、風險及因應措施：

項次	類別	原因事實	發生日期	影響及風險	因應措施
1	法人董事改派	新任者姓名:黃少頎	110/07/12	無影響	
2	法人董事改派	新任者姓名:紀宗明	110/08/31	無影響	
3	法人董事改派	新任者姓名:張水江	110/11/21	無影響	
4	獨立董事辭任	舊任者姓名:李弘錦	111/01/10	無影響，審計委員會可由剩餘二名獨董繼續運作	原任期109/06/30~112/06/29，於股東會進行補選
5	法人董事改派	新任者姓名:戴志毅	111/01/21	無影響	

11.經營權之改變對公司之影響、風險及因應措施：無此情形。

12.其他重要風險及因應措施：無此情形。

(二)訴訟或非訴訟事件

1. 公司最近二年度及截至年報刊印日止已判決確定或目前尚在繫屬中之訴訟、非訟或行政爭訟事件，其結果可能對股東權益或證券價格有重大影響者，應揭露其系爭事實、標的金額、訴訟開始日期、主要涉訟當事人及目前處理情形：

類別	起訴事實與法條	訴訟標的金額	訴訟開始日期	處理情形
商業事件起訴	財團法人證券投資人及期貨交易人保護中心訴請法院裁判解任董事孫瑒職務以及已卸任之陳仕修董事職務。投保法第 10 條之一第一項第二款	新台幣$1,650,000	110/08/13	訴訟繫屬中

2. 公司董事、監察人、總經理、實質負責人、持股比例超過百分之十之大股東及從屬公司，最近二年度及截至年報刊印日止已判決確定或目前尚在繫屬中之訴訟、非訟或行政爭訟事件，其結果可能對公司股東權益或證券價格有重大影響者，應揭露其系爭事實、標的金額、訴訟開始日期、主要涉訟當事人及目前處理情形：

類別	起訴事實與法條	訴訟開始日期	處理情形
違反證券交易法案件	被告- 陳仕修等涉嫌違反證交法第 20 條第 1 項、第 2 項、第 171 條第一項第三款及第二項等	110/08/13	業經臺北地方檢察署偵查終結，提起公訴，全案已進入司法程序，並經當事人委任律師處理中。

3. 公司董事、監察人、經理人及持股比例超過百分之十之大股東，最近二年度及截至年報刊印日止發生證券交易法第一百五十七條規定情事及公司目前辦理情形：本公司已於財團法人證券投資人及期貨交易人保護中心來函後，依法計算交易所得及利息，向內部人行使歸入權請求，其利益所得及設算利息金額合計新台幣 1,180 仟元，內部人已全數付訖歸入公司。

(三)其他重要風險及因應措施：

本公司針對資安風險之評估與因應措施如下

資安風險	發生可能性 [A]	影響程度 [B]	風險性 [A x B]	因應措施
資料與權限的控管缺失	低	中	中低	員工依標準作業流程申請網路及各系統的使用帳號與權限，員工離職或職務轉換時，即會取消或調整其相關之帳號與權限。公司內外的稽核單位每年定期都會對資安相關的規章辦法進行稽核，以確保資訊及其他各部門都能依規範落實執行。
駭客的入侵與攻擊	中低	中高	中	建置先進的防火牆以阻絕外部的入侵與攻擊，電子郵件系統也配置有效的垃圾信過濾主機，能大幅降低惡意病毒郵件的威脅。
電腦病毒的感染	中低	中	中低	所有電腦皆強制安裝防毒軟體，公司也每年編列預算進行防毒軟體更新。
電腦主機與設備的毀損	中低	中高	中	公司的主機都已進行虛擬化(公有雲及私有雲)，搭配完整的備份機制及異地備援，能有效和快速對應資料或主機的異常損害狀況
網路連線的異常與中斷	中低	中高	中	對外網路連線及網路主幹設備皆有備援，能確保連線的穩定不中斷。
機房發生嚴重災害事故	低	高	中	公司主要系統及資料每日皆利用 AWS 與 Azure 公有雲進行備份，萬一機房發生嚴重災害，仍能夠進行系統回復。
員工對資安意識的忽視	中	中	中	每年定期舉辦資訊安全教育訓練，以強化員工的資安意識與技能。

七、其他重要事項：無。

捌、特別記載事項

一、 關係企業相關資料：

(一)關係企業合併營業報告書

1.關係企業組織圖

110 年 12 月 31 日

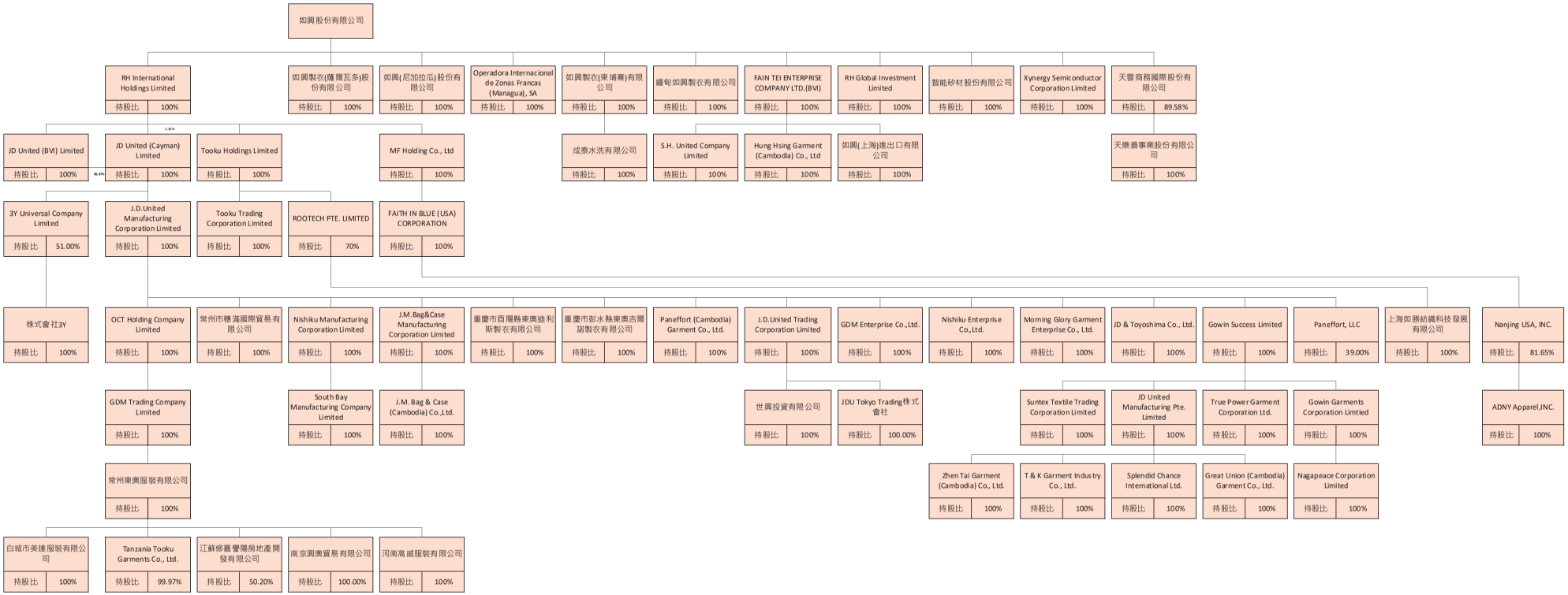

2.各關係企業基本資料：

110 年 12 月 31 日

企業名稱	設立日期	地址	實收資本額	主要營業項目
如興製衣(東埔寨)有限公司	1997 年 07 月	金邊市雷西郊郡堆城佳區新路	美金 20,000 仟元	成衣加工製造
如興 (尼加拉瓜)股份有限公司	2000 年 05 月	DE LA ENTRADA DE LA SUBASTA,1200 METROS AL LAGO, ANAGUA,NICARAGUA	美金 860 仟元	成衣加工製造
如興製衣(薩爾瓦多)股份有限公司	2000 年 05 月	ZONA FRANCA SAN BARTOLO CALLE CHAPARRASTIQUE POLIGONOK. NO.20 ILOPANGO SAN SALVADOR,EL SALVADOR,C.A.	美金 4,998 仟元	成衣加工製造
自由貿易區國際作業(馬拿瓜)股份有限公司	2000 年 05 月	DE LA ENTRADA DE LA SUBASTA, 1200 METROS AL LAGO,MANAGUA,NICARAGUA	美金 5,673 仟元	出租土地及廠房
FAIN TEI ENTERPRISE COMPANY LTD.(BVI)	2001 年 09 月	P.O.BOX 3321 ROAD TOWN,TORTOLA,BRITISH VIRGIN ISLANDS	新台幣 491,420 仟元	投資控股
天雲商務國際股份有限公司	2013 年 06 月	台北市復興北路 57 號 13 樓之 4	新台幣 193,017 仟元	殯葬場所開發租售業
JD United (BVI) Limited	2014 年 09 月	P.O. Box 957, Offshore Incorporations Centre, Road Town, Tortola British Virgin Islands	美金 0 仟元	投資控股
Tooku Holdings Limited	2014 年 05 月	P.O. Box 957, Offshore Incorporations Centre, Road Town, Tortola British Virgin Islands	美金 1,866 仟元	投資控股
緬甸如興製衣有限公司	2015 年 12 月	Plot No.2 Myaytaing Block No. 3 Industrial Zone, Hlaing Tharyar Township, Yangon Region	緬幣 6,828,663 仟元	成衣加工製造
智能矽材股份有限公司	2018 年 01 月	台北市復興北路 57 號 13 樓之 4	新台幣 18,000 仟元	成衣貿易
MF Holding Co., Ltd.	2019 年 01 月	Oleander Way, 802 West Bay Road, P.O. Box 32052, Grand Cayman KY-1208, Cayman Islands	美金 382 仟元	投資控股
RH Global Investment Limited	2020 年 06 月	OMC Chambers, Wickhams Cay1, Road Town, Tortola, British Virgin Islands.	—	投資控股
RH International Holdings Limited	2020 年 06 月	OMC Chambers, Wickhams Cay 1, Road Town, Tortola, British Virgin Islands.	新台幣 139 仟元	投資控股
Xynergy Semiconductor Corporation Limited	2020 年 07 月	Unit 1305, 13/F., Prosperity Place, 6 Shing Yip Street, Kwun Tong, Kowloon, Hong Kong	美金 10 仟元	電子材料批發
JD United (Cayman) Limited	2020 年 08 月	The Grand Pavilion Commercial Centre, Oleander Way, 802 West Bay Road, P.O. Box 32052, Grand Cayman KY1-1208, Cayman Islands.	—	投資控股
成泰水洗有限公司	2005 年 07 月	東埔寨金邊市 No.388 NATIONAL ROAD #5.	美金 680 仟元	成衣水洗加工
宏興製衣(東埔寨)有限公司	2016 年 06 月	Phum Prek Treng, Khum Samraong Thom, Kean Svay District, Kandal Province (Cambodia)	美金 6,127 仟元	成衣加工製造

企業名稱	設立日期	地址	實收資本額	主要營業項目
緬甸世興有限公司	2017 年 12 月	No. (72/73/104/105), Matkhayar Minthargyi Maung Pyo Road, Industrial Zone (2), Hlaing Thar Yar Township, Yangon	緬幣 7,345,736 仟元	成衣加工製造
玖地製造有限公司	2005 年 07 月	Unit 1305, 13/F, Prosperity Place, 6 Shing Yip Street, Kwun Tong, Kowloon, Hong Kong	美金 35,224 仟元	投資控股與成衣貿易
3Y Universal Company Limited	2012 年 10 月	Unit 38, 10/F., Block D, Mai Tak Industrial Building No. 221 Wai Yip Street, Kwun Tong, Kowloon, Hong Kong.	美金 1 仟元	成衣加工製造
Tooku Trading Corporation Limited	2014 年 06 月	Unit 1305, 13/F, Prosperity Place, 6 Shing Yip Street, Kwun Tong, Kowloon, Hong Kong	美金 645 仟元	成衣貿易
Rootech Pte. Limited	2020 年 06 月	11 Keng Cheow Street #04-10, Singapore 059608	美金 2,590 仟元	投資控股
玖地貿易有限公司	2012 年 06 月	Unit 1305, 13/F, Prosperity Place, 6 Shing Yip Street, Kwun Tong, Kowloon, Hong Kong	美金 4 仟元	成衣貿易
OCT Holding Company Limited	2010 年 06 月	Unit 1305, 13/F, Prosperity Place, 6 Shing Yip Street, Kwun Tong, Kowloon, Hong Kong	美金 1,000 仟元	投資控股
西奧製造有限公司	2013 年 04 月	Unit 1305, 13/F, Prosperity Place, 6 Shing Yip Street, Kwun Tong, Kowloon, Hong Kong	—	投資控股
奧夢製造有限公司	2013 年 05 月	Unit 1305, 13/F, Prosperity Place, 6 Shing Yip Street, Kwun Tong, Kowloon, Hong Kong	美金 500 仟元	投資控股及箱包貿易
GDM Enterprise Co., Ltd.	2003 年 12 月	Building D, SounOuksahakam Vattanak, Chom Chao Street, Phum Domnak Thom, Sangkat Stoeung Mean Chey, Khan Mean Chey, Phnom Penh City (Cambodia)	美金 1,000 仟元	成衣加工製造
Nishiku Enterprise Co., Ltd.	2012 年 08 月	National Road No.2, Phum Kleang Sambath, Khum Pot Sor, Srok Batey, Takeo Province Cambodia	—	成衣加工製造
Morning Glory Garment Enterprise Co., Ltd.	2012 年 12 月	Wilson Industry Park, Building F, National Road No.4, Phum Phsar Kombol, Sangkat Kombol, Khan Porsenchey, Phnom Penh City, Cambodia	—	成衣加工製造
JD & Toyoshima Co., Ltd.	2013 年 06 月	National Road No.2, Phum Kleang Sambath, Khum Pot Sor, Srok Batey, Takeo Province Cambodia	美金 2,550 仟元	成衣加工製造
Gowin Success Limited	2013 年 06 月	263 Main Street, Road Town, Tortola, British Virgin Islands	—	投資控股
Paneffort (Cambodia) Garment Co., Ltd.	2017 年 10 月	Phum Prek Treng, Khum Samraong Thom, Srok Kean Svay, Kandal Province, Cambodia	美金 1,370 仟元	成衣加工製造
GDM Trading Company Limited	2010 年 06 月	Unit 1305, 13/F, Prosperity Place, 6 Shing Yip Street, Kwun Tong, Kowloon, Hong Kong	美金 1,000 仟元	投資控股
South bay Manufacturing Company Limited	2013 年 06 月	No. 17 De Pae Yin Wun Dauk U Myae Street Hlaing Thar Yar Industrail Zone 1, Hlaing Thar	美金 75 仟元	成衣加工製造

企業名稱	設立日期	地址	實收資本額	主要營業項目
		Township, Yangon		
J.M. Bag & Case (Cambodia) Co., Ltd.	2013 年 07 月	Phum Damnak Sangkat Phnom Penh Thmey, Khan Sen Sok, Phnom Penh City (Cambodia)	美金 140 仟元	箱包製造
JD United Manufacturing Pte. Limited	2014 年 10 月	100 Jalan Sultan #07-00 Sultan Plaza Singapore 199001	—	投資控股
長陽紡織有限公司	2014 年 01 月	Rooms 05-15, 13A/F., South Tower, World Finance Centre, Harbor City, 17 Canton Road, Tsim Sha Tsui, Kowloon, Hong Kong	—	布料貿易
True Power Garment Corporation Ltd.	2014 年 05 月	No.615, Building No.C, Street 371, PhumRussey, Sangkat Stoeung Mienchhey, Khan Mienchhey, PP.	—	成衣加工製造
高匯服裝有限公司	2013 年 07 月	Unit 1305, 13/F, Prosperity Place, 6 Shing Yip Street, Kwun Tong, Kowloon, Hong Kong	—	投資控股
Zhen Tai Garment (Cambodia) Co., Ltd.	2005 年 03 月	Sangkat Phnom Penh Thmey, Khan Sen Sok, Phnom Penh City, Cambodia	美金 1,000 仟元	成衣加工製造
T&K Garment Industry Co., Ltd.	2009 年 04 月	Phum Toulpongror, Sangkat Chom Chao, Khan Prosenchey, Phnom Penh City (Cambodia)	美金 877 仟元	成衣加工製造
Splendid Chance International Ltd.	1998 年 05 月	Phum Toul Sangke, Sangkat Toul Sangke, Khan Russeykeo, Phnom Penh City (Cambodia)	美金 500 仟元	成衣加工製造
Great Union (Cambodia) Garment Co., Ltd.	2012 年 08 月	Lots No.646, Nathional Road No.2, Sangkat Chak Angre Krom, Khan Mean Chey, Phnom Penh City	美金 680 仟元	成衣加工製造
Nagapeace Corporation Limited	2013 年 09 月	Phum Prek Treng, Khum Samraong Thom, Kean Svay District, Kandal Province (Cambodia)	—	成衣加工製造
Tanzania Tooku Garments Co., Ltd.	2012 年 11 月	Ubungo Externa Benjamin W.Bld. Dar ES Salaam PO box 20842	美金 12,306 仟元	成衣加工製造
Century Hsing Investment Co, Ltd.	2019 年 10 月	30 St. No-209 Pabedan Township, Yangon, Myanmar	美金 1,003 仟元	一般投資業
JDU Tokyo Trading 株式會社	2020 年 5 月	4F Yamauchi-bild 7-3-22 Roppongi Minatoku TOKYO, JAPAN	美金 28 仟元	國際貿易
Faith In Blue (USA) Corporation	2019 年 01 月	3064 Silver Sage Dr. Ste 150, Carson City, NV 89701, USA	美金 5 仟元	投資控股
Nanjing USA, Inc.	2005 年 03 月	3925 NW 126th Ave. Coral Springs, FL 33065	美金 3 仟元	時裝批發及分銷業
ADNY Apparel Inc.	2006 年 07 月	260W. 39th St. New York, NY 10018	—	時裝批發及分銷業
如興(上海)進出口有限公司	2010 年 11 月	上海市徐匯區中山西路 1800 號 2 樓 2E1 2E2 部位	美金 3,900 仟元	成衣貿易
常州東奧服裝有限公司	2001 年 04 月	江蘇省常州市天寧區光華路 2-1 號	美金 30,000 仟元	成衣加工製造

企業名稱	設立日期	地址	實收資本額	主要營業項目
白城市美達服裝有限公司	2003 年 06 月	白城市長慶北街 52 號	人民幣 14,930 仟元	成衣加工製造
常州穗滿國際貿易有限公司	2011 年 09 月	江蘇省常州市麗華路 6-6 號	美金 15,000 仟元	布料貿易
重慶市酉陽縣東奧迪利斯製衣有限公司	2010 年 03 月	重慶市酉陽縣板溪工業園區	美金 2,000 仟元	成衣加工製造
重慶市彭水縣吉爾諾製衣有限公司	2011 年 03 月	重慶市彭水縣保家鎮鹿山居委一組	美金 1,000 仟元	成衣加工製造
河南高威服裝有限公司	2017 年 10 月	河南省項城市產業集聚區穎河路與緯三路交叉口	美金 336 仟元	成衣加工製造
江蘇修嘉譽陽房地產開發有限公司	2018 年 12 月	常州市天寧區光華路 2-1 號	—	不動產開發
南京興奧貿易有限公司	2020 年 05 月	南京市雨花台區花神廟 10 號 01 棟 101 室	人民幣 5,000 仟元	國際貿易
上海如勝紡織科技發展有限公司	2020 年 09 月	中國(上海)自由貿易試驗區張楊路 707 號二層西區 205 室	美金 308 仟元	國際貿易
天樂善事業股份有限公司	2021 年 06 月	台北市復興北路 57 號 13 樓之 4	新台幣 3,000 仟元	不動產租賃、買賣業
株式會社 3Y	2020 年 04 月	東京都港區六本木七丁目 3 番 23 號	美金 0 仟元	貿易
Paneffort, LLC.	2020 年 10 月	105 Mclaughlin Rd., Suite C, Rochester, NY 14606	美金 1,000 仟元	一般買賣業

3.推定為有控制與從屬關係者其相同股東資料：無。

4.整體關係企業經營業務所涵蓋之行業

近年來台灣的產業結構改變，製造業勞工短缺，加上薪資水準逐年上揚，而勞工需求較為殷切之傳統成衣製造業經營日漸困難，產業競爭力逐漸喪失，為求永續經營，業者紛紛往勞力充沛、工資低廉之國家設立生產據點，以掌握最佳之資源配置，強化競爭力。本公司採以台灣為基地，進行國際化之產銷分工方式，由集團母、子公司，依集團整體規劃，搭配各自所累積的客戶關係負責接單、押匯收款以及統合購買主、副料等，提高採購議價能力；並由柬埔寨、緬甸、坦尚尼亞等地區子公司負責代工生產後，直接將產品出口輸往客戶處。而尼加拉瓜及薩爾瓦多等地區子公司則於當地及美國自行接單並負責代工生產。另本年度擴大對美國市場佈局，收購 Nanjing USA, Inc. 81.65%股權，成功打入知名通路商供應鏈，專司通路商自有品牌產品，銷售基礎穩定，亦取得少量美國本土品牌商訂單，預期逐步站穩美國市場。此一分工體系，使本公司得以生產最具競爭力之產品，擴大營業規模，提高營業收入，創造更大之利潤。

5.各關係企業董事、監察人及總經理資料：

110 年 12 月 31 日

企業名稱	職稱	姓名	持有股份	
			股數(單位：股)	持股比例
如興製衣(東埔寨)有限公司	董事長	陳仕修	—	100%
如興(尼加拉瓜)股份有限公司(註 1)	董事長 董事	陳仕修 徐仲榮	8,600	100%
如興製衣(薩爾瓦多)股份有限公司(註 2)	董事長 董事	陳仕修 徐仲榮	999,600	100%
自由貿易區國際作業馬拿瓜股份有限公司(註 3)	董事長 董事	陳仕修 徐仲榮	56,730	100%
FAIN TEI ENTERPRISE COMPANY LTD. (BVI)	董事長	陳仕修	16,336,843	100%
如興(上海)進出口有限公司	董事長 監事 總經理	陳信宏 褚淑銘 王孝龍	—	100%
成泰水洗有限公司	董事	許宗武	—	100%
JD United (BVI) Limited	董事 董事 董事	陳仕修 孫瑒 James Ian Harrison	1	100%
Tooku Holdings Limited	董事 董事 董事	陳仕修 孫瑒 James Ian Harrison	1,866,140	100%
Gowin Success Limited	董事 董事	陳仕修 孫瑒	—	100%
玖地製造有限公司	董事 董事 董事 董事	陳仕修 孫瑒 James Ian Harrison 陳婷	—	100%
玖地貿易有限公司	董事 董事 董事 董事	陳仕修 孫瑒 James Ian Harrison 陳婷	—	100%
Tooku Trading Corporation Limited	董事 董事 董事	陳仕修 孫瑒 陳婷	—	100%
奧夢製造有限公司	董事 董事 董事	陳仕修 孫瑒 陳婷	—	100%
西奧製造有限公司	董事 董事 董事	陳仕修 孫瑒 陳婷	—	100%
高匯服裝有限公司	董事 董事 董事	陳仕修 孫瑒 陳婷	—	100%

企業名稱	職稱	姓名	持有股份	
			股數(單位：股)	持股比例
OCT Holding Company Limited	董事 董事 董事	陳仕修 孫瑒 陳婷	—	100%
GDM Trading Company Limited	董事 董事 董事	陳仕修 孫瑒 陳婷	—	100%
長陽紡織有限公司	董事 董事 董事	陳仕修 孫瑒 陳婷	—	100%
常州東奧服裝有限公司	董事長 董事 董事 總經理 監事	孫瑒 陳婷 楊春安 孫瑒 李鳳海	—	100%
常州穗滿國際貿易有限公司	董事長 董事 董事 總經理 監事	李鳳海 張雲輝 周斌 李鳳海 陶士勇	—	100%
白城市美達服裝有限公司	董事長 董事 董事 監事	陶士勇 楊春安 李卉 高倩	—	100%
重慶市酉陽縣東奧迪利斯製衣有限公司	董事長 董事 董事 總經理 監事	王國蓮 孫瑒 周斌 王國蓮 李鳳海	—	100%
GDM Enterprise Co., Ltd.	董事 董事	楊春安 李斌	—	100%
Nishiku Enterprise Co., Ltd.	董事 董事	許宗武 嵇耀	—	100%
Morning Glory Garment Enterprise Co., Ltd.	董事 董事	楊春安 許宗武	—	100%
JD & Toyoshima Co., Ltd.	董事 董事	楊春安 許宗武	—	100%
J.M. Bag & Case (Cambodia) Co., Ltd.	董事 董事	李斌 周志鋼	—	100%
True Power Garment Corporation Ltd.	董事 董事	李斌 周群	—	100%
Zhen Tai Garment (Cambodia) Co., Ltd.	董事 董事	楊春安 周群	—	100%
T&K Garment Industry Co., Ltd.	董事 董事	許宗武 周群	—	100%

企業名稱	職稱	姓名	持有股份	
			股數(單位：股)	持股比例
Splendid Chance International Ltd.	董事 董事	楊春安 李斌	—	100%
Great Union (Cambodia) Garment Co., Ltd.	董事 董事	許宗武 張繼清	—	100%
Nagapeace Corporation Limited	董事 董事	莊建新 張繼清	—	100%
JD United Manufacturing Pte. Limited	董事長 董事 董事	SEE SOOK SIAN 孫瑒 陳婷	—	100%
South Bay Manufacturing Company Limited (註 6)	董事 董事	孫瑒 錢飛	—	100%
Tanzania Tooku Garments Company Limited (註 7)	董事 董事	嵇耀 李小玲	—	99.97%
河南高威服裝有限公司	董事 董事 董事 監事	周斌 李卉 嵇耀 楊春安	—	100%
緬甸如興製衣有限公司(註 4)	董事 董事	楊春安 錢飛	41,216	100%
宏興製衣柬埔寨有限公司	董事	徐仲榮	—	100%
緬甸世興有限公司(註 5)	董事 董事	楊春安 錢飛	41,249	100%
Paneffort (Cambodia) Garment Co., Ltd.	董事	許宗武	—	100%
智能矽材股份有限公司	董事長	吳家雄	1,800,000	100%
重慶市彭水縣吉爾諾製衣有限公司	董事長 董事 董事 總經理 監事	陳樂東 孫瑒 周斌 惲洪衛 黃玉龍	—	100%
MF Holding Co., Ltd.	董事	陳仕修	381,738	100%
Faith in Blue (USA) Corporation	董事 董事	陳仕修 孫瑒	4,805,000	100%
江蘇修嘉譽陽房地產開發有限公司	董事 董事 董事 監察人	孫瑒 徐子義 周斌 王超	—	50.20%
天雲商務國際股份有限公司	董事長 董事 董事 監察人	陳仕修 徐仲榮 藍志豐 郭晏伶	17,290,238	89.58%
Nanjing USA, Inc.	董事 董事 董事 董事	陳仕修 孫瑒 James Ian Harrison 樓曉華	91	81.65%

企　業　名　稱	職稱	姓 名	持有股份	
			股數(單位：股)	持股比例
ADNY Apparel, Inc.	董事	樓曉華	—	100%
Century Hsing Investment Co, Ltd.	董事 董事 董事	陳仕修 孫瑒 DAW HNIN WAI	—	100%
南京興奧貿易有限公司	董事 董事 董事 監事	趙景偉 沙文魁 周斌 稽耀	—	100%
JDU Tokyo Trading 株式會社	董事 董事	周斌 黃清	—	100%
RH Global Investment Limited	董事	陳仕修	—	100%
RH International Holdings Limited	董事	陳仕修	49,894	100%
Rootech Pte. Limited	董事 董事 董事	孫瑒 岳彩琳 鍾博文	—	70%
Xynergy Semiconductor Corporation Ltd.	董事長 董事 董事	楊茂森 陳仕修 徐仲榮	10,000	100%
JD United (Cayman) Limited	董事 董事 董事	陳仕修 孫瑒 James Ian Harrison	—	100%
上海如勝紡織科技發展有限公司	董事 董事	孫瑒 王超	—	100%
3Y Universal Co., Ltd.	董事 董事 董事	孫瑒 王超 岳彩琳	—	51%
天樂善事業股份有限公司	董事 董事 董事	藍志豐 徐仲榮 吳家雄	300,000	100%
株式會社 3Y	董事	岳彩琳	—	100%
Paneffort, LLC	董事 董事 董事	孫瑒 James Ian Harrison Greg Gruber	—	39%

註 1：本公司實質持有如興(尼加拉瓜)股份有限公司比率為 100%，並分別委託徐仲榮先生持有 2 股及楊迎祖先生持有 1 股。

註 2：本公司實質持有如興製衣(薩爾瓦多)股份有限公司比率為 100%，並委託徐仲榮先生持有 1 股。

註 3：本公司實質持有自由貿易區國際作業馬拿瓜股份有限公司比率為 100%，並分別委託徐仲榮先生持有 23 股及楊迎祖先生持有 1 股。

註 4：本公司實質持有緬甸如興製衣有限公司比率為 100%，並委託錢飛先生持有 1 股。

註 5：本公司實質持有緬甸世興有限公司比率為 100%，並委託錢飛先生持有 1 股。

註 6：本公司實質持有 South Bay Manufacturing Company Limited 比率為 100%，並委託錢飛先生持有 1 股

註 7：本公司實質持有 Tanzania Tooku Garments Company Limited 比率為 99.97%，並分別委託嵇耀先生持有 1 股及吳彬先生持有 1 股

6.各關係企業營運概況：

110 年 12 月 31 日

單位：新台幣仟元；股

轉投資事業	主要營業項目	原始投資金額	帳面價值	投資股份		最近年度投資報酬		持有公司股份數額
				股數	股權比例(%)	投資損益	分配股利	
如興製衣(柬埔寨)有限公司	成衣加工製造	622,475	(186,187)	-	100.00	(18,632)	-	-
如興(尼加拉瓜)(股)公司	成衣加工製造	362,950	(1,489)	8,600	100.00	(7,415)	-	-
如興製衣(薩爾瓦多)(股)公司	成衣加工製造	600,981	132,490	999,600	100.00	(3,315)	-	-
自由貿易區國際作業馬拿瓜(股)公司	出租如興(尼加拉瓜)(股)公司所在地土地及廠房	182,264	138,931	56,730	100.00	(15,698)	-	-
Fain Tei Enterprise Company Ltd.(BVI)	投資控股	491,420	(176,063)	16,336,843	100.00	(148,921)	-	-
天雲商務國際(股)公司	殯葬場所開發租售業	607,592	546,611	17,290,238	89.58	(16,394)	-	-
緬甸如興製衣有限公司	成衣加工製造	128,495	14,882	41,216	100.00	(10,212)	-	-
智能矽材(股)公司	電子材料批發	18,000	869	1,800,000	100.00	(1,156)	-	-
RH Global Investment Limited	投資控股	-	-	-	100.00	-	-	-
RH International Holdings Limited	投資控股	8,036,038	6,633,081	49,894	100.00	(1,190,335)	-	-
Xynergy Semiconductor Corporation Limited	電子材料批發	283	848	10,000	100.00	578	-	-
JD United (Cayman) Limited	投資控股	-	-	-	100.00	-	-	-
MF Holding Co., Ltd.	投資控股	621,010	285,661	381,738	100.00	(89,345)	-	-
JD United (BVI) Limited	投資控股	7,290,262	6,608,834	1	100.00	(1,127,840)	-	-
Tooku Holdings Limited	投資控股	208,042	292,832	1,866,140	100.00	189,725	-	-
天樂善事業股份有限公司	不動產租賃、買賣業	3,000	255	300,000	100.00	(2,745)	-	-
成泰水洗有限公司	成衣水洗加工	20,312	(5,216)	-	100.00	(7,616)	-	-
宏興製衣(柬埔寨)有限公司	成衣加工製造	181,805	(106,166)	-	100.00	(83,865)	-	-
緬甸世興有限公司	成衣加工製造	151,302	(66,442)	41,249	100.00	(63,206)	-	-
玖地製造有限公司	投資控股與成衣貿易	975,010	3,744,832	-	100.00	(899,184)	-	-

轉投資事業	主要營業項目	原始投資金額	帳面價值	投資股份		最近年度投資報酬		持有公司股份數額
				股數	股權比例(%)	投資損益	分配股利	
3Y Universal Company Limited	成衣加工製造	199,047	224,126	-	51.00	4,035	-	-
Tooku Trading Corporation Limited	成衣貿易	17,849	28,823	-	100.00	(401)	-	-
Rootech Pte. Limited	投資控股	49,402	36,641	-	70.00	(13,675)	-	-
玖地貿易有限公司	成衣貿易	111	22,914	-	100.00	(4,167)	-	-
OCT Holding Company Limited	投資控股	-	(1,036,518)	-	100.00	(417,518)	-	-
西奧製造有限公司	投資控股	-	(214,476)	-	100.00	(65,851)	-	-
奧夢製造有限公司	投資控股及箱包貿易	13,840	(28,022)	-	100.00	(4,449)	-	-
GDM Enterprise Co., Ltd.	成衣加工製造	27,680	(194,122)	-	100.00	(14,353)	-	-
Nishiku Enterprise Co., Ltd.	成衣加工製造	-	-	-	100.00	-	-	-
Morning Glory Garment Enterprise Co., Ltd.	成衣加工製造	-	1,233,997	-	100.00	(22,412)	-	-
JD & Toyoshima Co., Ltd.	成衣加工製造	70,584	264,408	-	100.00	(30,235)	-	-
Gowin Success Limited	投資控股	-	2,416,992	-	100.00	(115,163)	-	-
Paneffort (Cambodia) Garment Co., Ltd.	成衣加工製造	37,922	296,290	-	100.00	54,121	-	-
Paneffort, LLC	一般買賣業	10,795	10,795	-	39.00	-	-	-
GDM Trading Company Limited	投資控股	27,680	(1,036,518)	-	100.00	(417,518)	-	-
Southbay Manufacturing Co., Ltd.	成衣加工製造	2,076	(211,651)	-	100.00	(65,949)	-	-
J.M. Bag & Case (Cambodia) Co., Ltd.	箱包製造	3,875	(28,136)	-	100.00	(1)	-	-
JD United Manufacturing Pte. Limited	投資控股	-	817,697	-	100.00	(83,273)	-	-
長陽紡織有限公司	布料貿易	-	(519)	-	100.00	(12)	-	-
True Power Garment Corporation Ltd.	成衣加工製造	-	(21,607)	-	100.00	(10,236)	-	-
高匯服裝有限公司	投資控股	-	1,621,422	-	100.00	(21,642)	-	-

轉投資事業	主要營業項目	原始投資金額	帳面價值	投資股份		最近年度投資報酬		持有公司股份數額
				股數	股權比例(%)	投資損益	分配股利	
Zhengtai Garment (Cambodia) Co., Ltd.	成衣加工製造	27,680	(206,763	-	100.00	(34,951)	-	-
T&K Garment Industry Co., Ltd.	成衣加工製造	24,268	1,091,655	-	100.00	(17,607)	-	-
Splendid Chance International Ltd.	成衣加工製造	13,840	(28,136)	-	100.00	(18,874)	-	-
Great Union Cambodia Garment Co., Ltd.	成衣加工製造	18,822	(3,681)	-	100.00	(11,602)	-	-
Nagapeace Corporation Limited	成衣加工製造	-	1,621,422	-	100.00	(21,642)	-	-
Tanzania Tooku Garments Co., Ltd.	成衣加工製造	340,636	(185,518)	-	99.97	19,451	-	-
Century Hsing Investment Co.,Ltd.	一般投資業	27,763	27,763	-	100.00	-	-	-
JDU Tokyo Trading 株式會社	國際貿易	778	247	-	100.00	(264)	-	-
株式會社 3Y	貿易	3	(9)	-	100.00	-	-	-
Faith In Blue (USA) Corporation	投資控股	1,724,228	1,145,616	4,805,000	100.00	(52,977)	-	-
Nanjing USA, Inc.	時裝批發及分銷業	1,738,143	1,144,953	91	81.65	(52,143)		
ADNY Apparel, Inc.	時裝批發及分銷業	-	(3,522)	-	100.00	(17)		
如興(上海)進出口有限公司	成衣貿易	117,976	(32,157)	-	100.00	(1,433)	-	-
常州東奧服裝有限公司	成衣加工製造	907,808	(306,673)	-	100.00	(417,518)	-	-
白城市美達服裝有限公司	成衣加工製造	67,932	(99,447)	-	100.00	(33,779)	-	-
常州穗滿國際貿易有限公司	布料貿易	453,900	481,162	-	100.00	(46,856)	-	-
重慶市酉陽縣東奧迪利斯製衣有限公司	成衣加工製造	60,520	(205,932)	-	100.00	(8,428)	-	-
重慶市彭水縣東奧吉爾諾製衣有限公司	成衣加工製造	30,260	6,795	-	100.00	(64)	-	-
河南高威服裝有限公司	成衣加工製造	9,291	9,100	-	100.00	(231)	-	-
江蘇修嘉譽陽房地產開發有限公司	不動產開發	-	(962)	-	50.20	(1,433)	-	-
南京興奧貿易有限公司	國際貿易	21,767	20,458	-	100.00	3,013	-	-

轉投資事業	主要營業項目	原始投資金額	帳面價值	投資股份		最近年度投資報酬		持有公司股份數額
				股數	股權比例(%)	投資損益	分配股利	
上海如勝紡織科技發展有限公司	國際貿易	8,775	8,393	-	100.00	(554)	-	-

註 1：各轉投資事業之會計處理方法皆為採用權益法之長期投資。

註 2：各轉投資事業皆無市價。

(二)關係企業合併財務報表：同最近年度財務報告。

(三)關係報告書：不適用。

二、最近年度及截至年報刊印日止，私募有價證券辦理情形：無

三、最近年度及截至年報刊印日止子公司持有或處分本公司股票情形：無。

四、其他必要補充說明事項：無。

玖、最近年度及截至年報刊印日止，如發生證券交易法，第三十六條第三項二款所訂對股東權益或證券價格有重大影響之事項：

請參見訴訟或非訴訟事件段落(第 309 頁)。

謝謝您參加股東常會!

歡迎您隨時批評指教!

MEMO

如興股份有限公司

董事長：張水江