股票代號：4414

如興股份有限公司

ROO HSING CO., LTD.

一〇七年度年報

本年報公開資訊觀測站查詢網址：http://mops.twse.com.tw
本公司網站　　：http://www.roohsing.com.tw

中華民國一〇八年三月三十一日　刊印

一、本公司發言人：

姓　名：徐仲榮

職　稱：財會處副總經理

電　話：(02) 2751-3111

電子信箱：aron.hsu@tw.roohsing.com

本公司代理發言人：

姓　名：陳怡如

職　稱：董事長室投資人關係經理

電　話：(02) 2751-3111

電子信箱：joyce.chen@tw.roohsing.com

二、本公司之地址及電話：

地　址：台北市復興北路 57 號 13 樓之 4

電　話：(02) 2751-3111

三、辦理股票過戶機構之名稱、地址、網址及電話：

名　稱：富邦綜合證券股份有限公司

地　址：台北市許昌街 17 號 2 樓

電　話：(02) 2361-1300

網　址：www.fubon-ebroker.com

四、最近年度財務報告簽證會計師姓名、事務所名稱、地址、網址及電話：

會計師姓名：許新民、楊智惠

事務所名稱：安永聯合會計師事務所

地　　址：台北市基隆路一段 333 號 9 樓

電　　話：(02) 2757-8888

網　　址：www.ey.com/tw

五、海外有價證券掛牌買賣之交易場所名稱及查詢該海外有價證券資訊之方式：無

六、公司網址：www.roohsing.com.tw

目　錄

壹、致股東報告書

一、107 年度營業報告.....1

貳、公司簡介

一、設立日期.....3
二、公司沿革.....3

參、公司治理報告

一、組織系統.....6
二、董事、監察人、總經理、副總經理、協理、各部門及分支機構主管資料..8
三、最近年度支付董事、監察人、總經理及副總經理之酬金.....14
四、公司治理運作情形.....18
五、會計師公費資訊.....55
六、更換會計師資訊.....56
七、公司之董事長、總經理、負責財務或會計事務之經理人，最近一年內曾任職於簽證會計師所屬事務所或其關係企業之情形。.....56
八、最近年度及截至年報刊印日止，董事、監察人、經理人及持股比例超過百分之十之股東股權移轉及股權質押變動情形.....56
九、持股比例占前十名之股東，其相互間為關係人或為配偶、二親等以內之親屬關係之資訊.....57
十、公司、公司之董事、監察人、經理人及公司直接或間接控制之事業對同一轉投資事業之持股數，並合併計算綜合持股比例.....58

肆、募資情形

一、資本及股份.....59
二、公司債辦理情形.....63
三、特別股辦理情形.....64
四、參與海外存託憑證辦理情形.....64
五、員工認股權憑證辦理情形.....64
六、限制員工權利新股辦理情形.....64
七、併購辦理情形.....64
八、受讓他公司股份發行新股辦理情形.....65
九、資金運用計畫執行情形.....65

伍、營運概況

一、業務內容.....67
二、市場及產銷概況.....73
三、最近二年度及截至年報刊印日止從業員工人數、平均服務年資、平均年齡及學歷分布比率.....79
四、環保支出資訊.....79
五、勞資關係.....80
六、重要契約.....82

陸、財務概況

一、最近五年度簡明資產負債表及損益表.....83
二、最近五年度財務分析.....87
三、最近年度財務報告之審計委員會審查報告.....90
四、最近年度財務報告.....91
五、最近年度經會計師查核簽證之公司個體財務報告.....224
六、公司及其關係企業最近年度及截至年報刊印日止，如有發生財務週轉困難情事，應列明其對本公司財務狀況之影響.....326

柒、財務狀況及經營成果之檢討分析與風險事項

一、財務狀況.....327
二、財務績效.....328
三、現金流量.....329
四、最近年度重大資本支出對財務業務之影響.....329
五、最近年度轉投資政策、其獲利或虧損之主要原因、改善計畫及未來一年投資計畫.....329
六、風險事項應分析評估最近年度及截至年報刊印日止之事項.....330
七、其他重要事項.....334

捌、特別記載事項

一、關係企業相關資料.....335
二、最近年度及截至年報刊印日止，私募有價證券辦理情形.....346
三、最近年度及截至年報刊印日止子公司持有或處分本公司股票情形.....346
四、其他必要補充說明事項.....346

玖、最近年度及截至年報刊印日止，如發生證券交易法，第三十六條第三項二款所訂對股東權益或證券價格有重大影響之事項.....347

壹、致股東會報告書

一、107 年度營業報告

營業報告書

各位尊敬的股東：

首先，感謝各位寶貴的時間，閱讀如興公司 107 年度的營業報告書。

如興公司於 106 年合併玖地集團後，一舉躍為全球大型牛仔褲製造商，面對紡織產業高度競爭，國際大廠無不投入豐沛資源，擴大產品線，提供客戶更多元之解決方案，並掌握未來消費者採購趨勢，以利占得先機：如興除持續汰舊換新自動化生產系統及廠房設備，加大並優化對現有知名品牌客戶之合作力度，增加規模經濟之具體效益；經營團隊亦戮力開發新型態客戶及新的商業合作模式，因此，除牛仔褲製造外，為因應產業態勢與大者恆大的挑戰，本公司在紡織產業鏈的各個環節亦有規劃佈局，努力打造具有國際競爭力之紡織產業生態體系。

本公司 107 年度合併營收新台幣 17,402,355 仟元，較前一年度合併營收新台幣 10,088,226 仟元成長約 72.50%，營業毛利由 106 年度的新台幣 1,175,156 仟元成長到 107 年的 2,378,568 仟元，成長幅度約 102.40%；全年度淨損約新台幣 471,713 仟元，主係因取得新事業體所支付之第三方機構勞務費用與收購價格分攤之影響數，惟營業毛利較去年成長，顯見客戶優化、產能調節等合併綜效已逐漸顯現。

成衣產業從上中下游依結構可略分為紡紗、染整、織布、代工、通路及品牌，再銷售予終端消費者，以往產品的開發模式從原物料到商品需耗費較長的製造流程；隨著網路購物的發展與快時尚的洗禮，消費習慣的改變壓縮產品生產週期，越貼近消費者越能迅速調整產品的設計開發與生產，顛覆了以往的產銷概念。然品牌客戶和通路零售商客戶的開發經營方式完全不同，前者挾其品牌力帶領潮流，透過創新設計刺激消費；後者則透過通路布局的廣度，掌握穩定的銷售實績。

本公司於 107 年 3 月將台灣上市公司「中和羊毛工業股份有限公司」納入集團關係企業，係為跨入紡織成衣產業下游的貿易商、品牌及通路商互動平台做準備；在 108 年 2 月董事會並新增通過對外投資案，投資標的為通路零售商的服務公司美商 Nanjing USA，預計取得其過半股權及控制權，Nanjing USA 主要業務為提供牛仔成衣的整體解決方案予全球主要通路零售商，年銷售額約美金 2 億元。前述兩項投資案，皆係因本公司期許不論是取得品牌控制權或掌握零售通路，以滿足消費者的前提，向產業下游進行整合，將有助接近消費者順應需求發展。

展望今年，全球景氣成長仍存在諸多變數，成衣市場的銷售趨勢亦受到氣候變遷的影響波動加劇，如興公司自成立以來，即專注品牌客戶的開發經營與生產服務，106 年併購玖地集團之後

增加了客戶訂單、擴大了生產規模，並透過全球生產佈局提升生產效率，後續結合通路零售商的服務公司美商 Nanjing USA 將可切入學習零售商客戶經營開發之道，更可讓如興公司位處全球各地的生產基地發揮競爭優勢，未來必將走出國際化的新格局，敬請諸位股東能一本過去愛護如興公司的精神，繼續給予如興更多的支持與鼓勵

謹祝諸位

身體健康　萬事如意

董 事 長:　陳 仕 修

經 理 人:　孫　　瑒

會計主管:　徐 仲 榮

貳、公司簡介

一、設立日期：

中華民國六十六年十一月二十三日

二、公司沿革：

民國 66 年 — 於 11 月 23 日成立如興製衣股份有限公司，專營牛仔褲生產。

民國 86 年 — 奉　財政部證券暨期貨管理委員會民國 86 年 6 月 7 日(86)台財證(一)字第四五五五三號函核准股票公開發行。

— 經　經濟部投資審議委員會核准，於柬埔寨投資成立如興製衣(柬埔寨)有限公司，並於十一月份正式加入生產。

民國 87 年 — 為擴充產能，擴建柬埔寨二期廠房，於 88 年 2 月份擴廠完成，並正式加入生產。

民國 88 年 — 12 月 16 日股票上櫃買賣。

民國 89 年 — 為擴充產能，降低成本，提高獲利，於中美洲之尼加拉瓜及薩爾瓦多成立子公司，設立成衣加工廠。

民國 93 年 — 9 月 6 日股票轉上市買賣。

民國 100 年 — 以本公司 100%持有之子公司 FAIN TEI ENTERPRISE COMPANY LTD.，轉投資設立一持股 100%之孫公司：如興(上海)進出口有限公司。

— 由本公司新設立之子公司 ROO HSING CO.NICARAGUA,S.A.(如興(尼加拉瓜)股份有限公司)，合併本公司原有子公司 ROO HSING GARMENT CO. NICARAGUA,S.A. (如興製衣(尼加拉瓜)股份有限公司)，合併後存續公司為新設立之子公司 ROO HSING CO. NICARAGUA,S.A.(如興(尼加拉瓜)股份有限公司)。

— 由本公司新設立之子公司 Operadora Internacional de Zonas Francas Managua,S.A. (自由貿易區國際作業馬拿瓜(股)公司)，合併原有子公司 Operadora Internacional de Zonas Francas,S.A.(自由貿易區國際作業(股)公司(尼加拉瓜))，合併後存續公司為新設立之子公司 Operadora Internacional de Zonas Francas Managua,S.A.(自由貿易區國際作業馬拿瓜(股)公司)。

民國 101 年 — 增資如興(上海)進出口有限公司。

民國 102 年 — 辦理盈餘轉增資新台幣 29,315 仟元，私募普通股公開發行新台幣 157,667 仟元以及國內第三次有擔保公司債轉換，增資後實收資本額為新台幣 658,423 仟元。

民國 103 年 — 辦理國內第三次有擔保公司債轉換，增資後實收資本額為新台幣 790,634 仟元。

— 辦理現金增資 45,000 仟股，每股面額 10 元，共計 450,000 仟元，每股發行價格 14.5 元，增資後實收資本額為新台幣 1,240,634 仟元。

— 6 月投資興宇股份有限公司 50%股權，並取得過半之三席董事。

— 辦理盈餘轉增資新台幣 74,438 仟元，增資後實收資本額為新台幣

1,315,072 仟元。

— 增資如興(上海)進出口有限公司。

民國 104 年 — 增資如興(上海)進出口有限公司。

— 辦理買回本公司股份 6,000,000 股。

— 辦理盈餘轉增資新台幣 52,603 仟元，增資後實收資本額為新台幣 1,367,675 仟元。

民國 105 年 — 增資如興(上海)進出口有限公司。

— 辦理國內第四次可轉換公司債轉換 76,256 仟元；及私募普通股 80,000 仟元。增資後實收資本額為新台幣 1,523,931 仟元。

民國 106 年 — 辦理國內第四次可轉換公司債轉換 78,144 仟元；及現金增資發行普通股 7,000,000 仟元。增資後實收資本額為新台幣 8,602,075 仟元。

— 辦理現金增資美金 3.8 億元，主要係用於收購 JD United (BVI) Limited 與 Tooku Holdings Limited 之股份。

— 增資如興(上海)進出口有限公司。

— 辦理買回本公司股份 33,687,000 股。

— 為擴充產能，以本公司 100%持有之子公司 FAIN TEI ENTERPRISE COMPANY LTD.，轉投資設立一持股 100%之孫公司：宏興製衣柬埔寨有限公司。

— 為擴充產能、取得租稅優惠，以本公司 100%持有之子公司 FAIN TEI ENTERPRISE COMPANY LTD.轉投資設立一持股 100%之孫公司：緬甸世興製衣有限公司。

— 為擴充產能，本公司收購取得緬甸如興製衣有限公司 100%股權。

— 為擴充產能，以本公司 100%持有之子公司玖地製造有限公司，轉投資設立一持股 100%之孫公司：Paneffort (Cambodia) Garment Co., Ltd.。

民國 107 年 — 本公司為多元化投資，收購取得 Keen Power Investments Limited 100%股權及 Sparkling Asia Limited 100%股權。間接取得中和羊毛工業股份有限公司(股票代號:1439；中和)流通在外 53.41%普通股股權。

— 本公司轉投資設立一持股 100%之子公司：如興全球股份有限公司。並以本公司 100%持有之 Sparkling Asia Limited 及 Keen Power Investments Limited 全部股權，作價增資如興全球股份有限公司，調整對中和羊毛工業股份有限公司的投資架構。

— 增資宏興製衣柬埔寨有限公司。

— 增資緬甸世興製衣有限公司。

— 增資緬甸如興製衣有限公司。

— 本公司轉投資設立一持股 100%之子公司：智能紡織科技股份有限公司。

— 辦理國內第四次可轉換公司債轉換 432,274 仟元，增資後實收資本額為新台幣 9,034,349 仟元。

— 對子公司如興製衣(柬埔寨)有限公司辦理債權轉增資。

— 辦理買回本公司股份 49,701,000 股。

- 本公司為簡化投資架構，於民國一〇七年九月二十八日經董事會決議通過將子公司 Sparkling Asia Limited 與 Keen Power Investments Limited 持有之英屬維京群島商鶴仁投資有限公司、英屬維京群島商富華投資有限公司、英屬維京群島商中元投資有限公司、英屬維京群島商中和日本投資有限公司及英屬維京群島商嚴慈投資有限公司等五家股權移轉予子公司如興全球股份公司，並向投審會申請將上述五家境外 BVI 公司跨國合併，以如興全球股份公司為存續公司。
- 本公司之子公司中和羊毛工業股份公司投資設立 CW Investment One Limited 及興中和投資股份公司。
- 本公司為簡化投資架構節省營運成本，於民國一〇七年十一月十三日經董事會決議通過解散清算子公司 Sparkling Asia Limited 及 Keen Power Investments Limited。
- 本公司之子公司常州東奧服裝有限公司為共同開發土地，於民國一〇七年十二月十七日與常州東騰國際貿易有限公司及常州市紅梅塑料色母料有限公司合資設立江蘇修嘉譽陽房地產開發有限公司。

民國 108 年
- 因應集團投資策略規劃，本公司投資設立一持股 100%之控股子公司：MF Holding Co., Ltd.
- 因應集團投資策略規劃，本公司投資設立一持股 100%之控股孫公司：FAITH IN BLUE (USA) CORPORATION
- 增資如興全球股份有限公司。

參、公司治理

一、組織系統：

(一) 組織結構

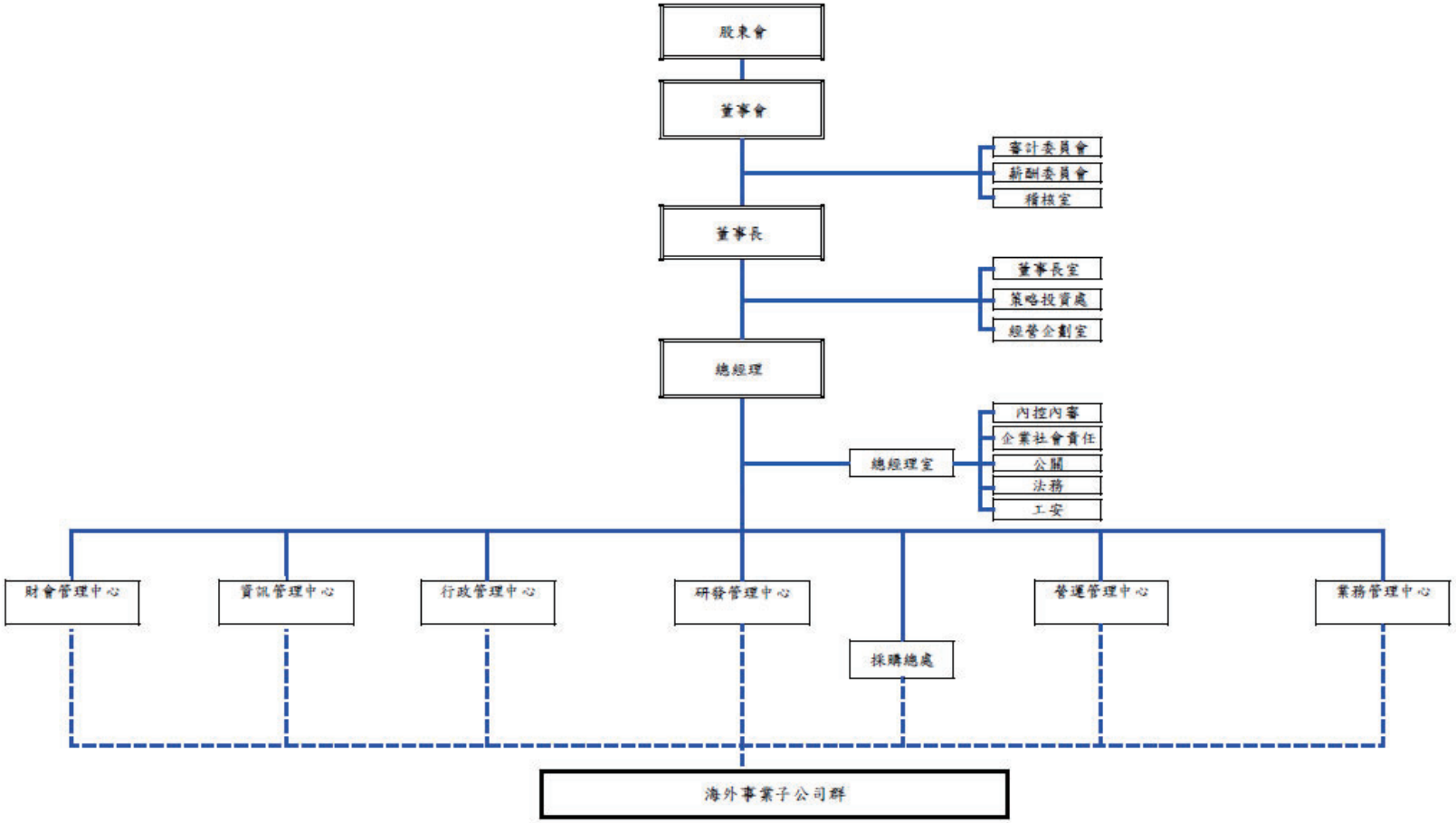

（二）各主要部門所營業務

部 門 別	所 轄 事 務
董事長室	公司之願景、策略方針、經營目標、營運管理系統及各項資源與分配之最後核定。
策略投資處	產業投資及合作機會之研究與開發以及產業投資評價與交易模式分析
經營企劃室	公司治理專案規畫暨執行以及蒐集產業、經濟、政令、客戶之各相關資訊以研擬企業中長程策略供經營者作決策之參考。
稽核室	協助董事會及經理人檢查及覆核內部控制制度之缺失及衡量營運之效果及效率，並適時提供改進建議，以確保內部控制制度得以持續有效實施及作為檢討修正內部控制制度之依據。
總經理室	訂定公司整體營運方針、目標、預算之規劃與執行。
總經理室-內控內審組	負責統籌公司各管理功能運作之確實發揮。
總經理室-企業社會責任組	公司對外溝通社會責任之總窗口，並建立企業社會責任政策或推動相關管理方針。
總經理室-公關組	積極建置、塑造與推廣公司文化，並透過培訓、刊物、微信、活動等管道來深化員工對公司核心價值觀的認同。
總經理室-法務組	公司法務相關業務(含法規遵循、訴訟等)。
總經理室-工安組	工程/工安標準規劃建立（含土木結構、電力、消防、鍋爐安全等）及新建廠/新購廠工安設施規劃、現狀評估與改善
財會管理中心	負責統籌及管理公司會計、財務、股務等相關作業。
資訊管理中心	負責統籌公司資訊管理政策之擬訂與推行，技術及資訊系統整合，並提供資訊建構及通訊服務。
行政管理中心	負責統籌公司人力資源、總務、庶務採購等政策之規劃。
研發管理中心	負責統籌成衣製造技術、水洗技術開發、樣品製作、針織市場開發及面料採購等事宜。
營運管理中心	負責統籌各工廠之生產及經營管理等事項。
業務管理中心	負責統籌成衣國內外營業銷售計劃、市場研究、行銷策略之擬訂、宣傳、市場之開拓等事項。
採購總處	負責統籌公司重大設備採購、工廠設備及非原物料採購事項。

二、董事、監察人、總經理、副總經理、協理、各部門及分支機構主管資料

(一) 董事資料

108年3月31日

職稱	國籍或註冊地	姓名	性別	選(就)任日期	任期	初次選任日期	選任時持有股份		現在持有股數		配偶、未成年子女現在持有股份		利用他人名義持有股份		主要經（學）歷	目前兼任本公司及其他公司之職務	具配偶或二親等以內關係之管理其他主管或董事		
							股數	持股比率	股數	持股比率	股數	持股比率	股數	持股比率			職稱	姓名	關係
董事長	中華民國	陳仕修	男	106.06.30	3年	106.06.30	2,435,920	0.29%	3,455,920	0.38%	347,052	0.04%	205,512,704	22.75%	美國羅徹斯特大學金融研究所 恆興利豐有限公司董事長	如興股份有限公司策略長 偉豪投資股份有限公司董事長 恆興利豐有限公司董事長 如興全球股份有限公司董事長 中和羊毛工業股份有限公司董事長 紫金牛投資股份有限公司董事長 興牛一投資股份有限公司董事長 本集團子公司董事(長)(註1)	無	無	無
董事	聖克里斯多福及尼維斯聯邦	孫瑒	男	106.09.26	3年	106.09.26	—	—	—	—	—	—	56,258,000	6.23%	加州州立理工大學波莫納分校理學學士 吉林省紡織品進出口公司上海代表處負責人	如興股份有限公司總經理 如興全球股份有限公司董事 中和羊毛工業股份有限公司總經理 本集團子公司董事(長)(註1) 常州東奧服裝有限公司總經理	無	無	無
獨立董事	中華民國	陳棠	男	106.06.30	3年	104.05.28	—	—	—	—	—	—	—	—	中興大學農學院 國立政治大學企業經理班結業 台灣土地銀行董事長 台灣土地開發信託公司董事長 日盛金控/日盛銀行董事長	南山產物董事長 財團法人康寧醫院董事 南山人壽董事 漢來美食股份有限公司獨立董事 國揚實業股份有限公司獨立董事 中國建築經理股份有限公司法人代表董事	無	無	無
獨立董事	馬來西亞	林達佑	男	106.06.30	3年	106.06.30	—	—	—	—	—	—	—	—	台灣大學財務金融學士 台灣大學資訊工程學士 麻省理工資訊工程碩士 麻省理工資訊工程博士 FriendFuze 共同創辦人 Edupodia 共同創辦人 甲骨文資訊庫安全先進安全組首席工程師	甲骨文資訊庫安全先進安全組經理	無	無	無
獨立董事	新加坡	梁毅武	男	106.06.30	3年	106.06.30	—	—	—	—	—	—	—	—	雪梨大學行銷與經濟學士(Marketing and Economics) TRANSMARCO DATA SYSTEMS PTE LTD Consulting Business Unit Manager ULYSSES SYSTEMS LIMITED 區業務經理 ESPASPIRE PTE LTD 千里馬專案新加坡區負責人	KIDSGLOBAL INTERNATIONAL PTE LTD 執行長	無	無	無

職稱	國籍或註冊地	姓名	性別	選(就)任日期	任期	初次選任日期	選任時持有股份		現在持有股數		配偶、未成年子女現在持有股份		利用他人名義持有股份		主要經（學）歷	目前兼任本公司及其他公司之職務	具配偶或二親等以內關係之其他主管或董事		
							股數	持股比率	股數	持股比率	股數	持股比率	股數	持股比率			職稱	姓名	關係
															KIDSGLOBAL INTERNATIONAL PTE LTD 創辦人/執行長				
董事	中華民國	恆興利豐有限公司	男	106.06.30	3年	103.06.27	25,483	0.00%	79,010,483	8.75%	—	—	—	—	美國南新罕布夏大學 MBA 台灣精材股份有限公司業務課長 如興股份有限公司業務經理	如興股份有限公司副總經理 天雲商務國際股份有限公司監察人	無	無	無
		代表人:陳健豪					255,772	0.03%	104,772	0.01%	—	—	—	—					
董事	中華民國	恆興利豐有限公司	男	106.06.30	3年	103.06.27	25,483	0.00%	79,010,483	8.75%	—	—	—	—	台灣大學管理學院財務金融學系碩士 勤業眾信聯合會計師事務所總裁	張日炎會計師事務所主持會計師 展旺生命科技股份有限公司獨立董事 建舜電子製造股份有限公司獨立董事 新鼎系統股份有限公司獨立董事 寶齡富錦生技股份有限公司獨立董事 系統電子工業股份有限公司董事 玉山銀行(中國)有限公司獨立董事 勤正財務顧問股份有限公司董事長 中和羊毛工業股份有限公司法人代表董事	無	無	無
		代表人:張日炎		106.10.02		106.10.02	353,416	0.04%	353,416	0.04%	—	—	—	—					
董事	中華民國	行政院國家發展基金管理會	男	106.09.26	3年	106.09.26	80,000,000	9.39%	80,000,000	8.86%	—	—	—	—	台灣大學商學研究所博士 中興大學社會科學暨管理學院院長 財團法人商業發展研究院院長 台灣大學國際企業學系暨研究所教授	台灣大學國際企業學系暨研究所教授	無	無	無
		代表人:陳厚銘					—	—	—	—	—	—	—	—					
董事	中華民國	偉豪投資股份有限公司	女	106.06.30	3年	97.06.20	24,008,137	2.82%	24,008,137	2.66%	—	—	—	—	紐約大學 FIT 流行設計學院 CHARMING SHOPS INC.（台灣分公司）副總經理 LEVI STRAUSS & CO.（上海&台灣分公司）分公司負責人	如興股份有限公司董事長特別助理	無	無	無
		代表人:趙語喬				106.06.30	—	—	8,000	0.00%	—	—	—	—					

註1：本集團子公司：係指本年報關係企業相關資料之各子公司。(請參見第340頁~第343頁)

表一:法人股東之主要股東

法人股東名稱（註1）	法人股東之主要股東（註2）
行政院國家發展基金管理會	不適用
偉豪投資股份有限公司	亞聖投資股份有限公司(75%)、馬毓芬(25%)
恆興利豐有限公司	陳仕修(100%)

註1：董事、監察人屬法人股東代表者，應填寫該法人股東名稱。

註2：填寫該法人股東之主要股東名稱(其持股比例占前十名)及其持股比例。若其主要股東為法人者，應再填列下表二。

表二：表一主要股東為法人者其主要股東

法人名稱（註1）	法人之主要股東（註2）
亞聖投資股份有限公司	陳家祐(57.2%)、陳林智惠(21.4%)、陳仕寧(7.2%)、陳儷今(7.2%)、陳仕修(2.8%)、趙莊敏(2.8%)、林淑燕(1.4%)

註1：如上表一主要股東屬法人者，應填寫該法人名稱。

註2：填寫該法人之主要股東名稱(其持股比例占前十名)及其持股比例。

董事資料

108 年 3 月 31 日

條件 姓名	是否具有五年以上工作經驗及下列專業資格			符合獨立性情形（註）										兼任其他公開發行公司獨立董事家數
	商務、法務、財務、會計或公司業務所須相關科系之公私立大專院校講師以上	法官、檢察官、律師、會計師或其他與公司業務所需之國家考試及格領有證書之專門職業及技術人員	商務、法務、財務、會計或公司業務所須之工作經驗	1	2	3	4	5	6	7	8	9	10	
陳仕修			✓				✓		✓	✓	✓	✓	✓	0
孫瑒			✓				✓	✓	✓	✓	✓	✓	✓	0
林達佑			✓	✓	✓	✓	✓	✓	✓	✓	✓	✓	✓	0
陳健豪			✓			✓	✓	✓	✓	✓	✓	✓		0
梁毅斌			✓	✓	✓	✓	✓	✓	✓	✓	✓	✓	✓	0
趙語喬			✓		✓	✓	✓	✓	✓	✓	✓	✓		0
陳棠			✓	✓	✓	✓	✓	✓	✓	✓	✓	✓	✓	2
張日炎		✓	✓	✓		✓	✓	✓	✓	✓	✓	✓		4
陳厚銘	✓		✓	✓	✓	✓	✓		✓	✓	✓	✓		0

註：各董事、監察人於選任前二年及任職期間符合下述各條件者，請於各條件代號下方空格中打“✓”。

（1）非為公司或其關係企業之受僱人。

（2）非公司之關係企業之董事、監察人(但如為公司之母公司、公司直接及間接持有表決權之股份超過百分之五十之之獨立董事者，不在此限)。

（3）非本人及其配偶、未成年子女或以他人名義持有公司已發行股份總額百分之一以上或持股前十名之自然人股東。

（4）非前三款所列人員之配偶、二親等以內親屬或五親等以內直系血親親屬。

（5）非直接持有公司已發行股份總額百分之五以上法人股東之董事、監察人或受僱人，或持股前五名法人股東之董事、監察人或受僱人。

（6）非與公司有財務或業務往來之特定公司或機構之董事（理事）、監察人（監事）、經理人或持股百分之五以上股東。

（7）非為公司或關係企業提供商務、法務、財務、會計等服務或諮詢之專業人士、獨資、合夥、公司或機構之企業主、合夥人、董事（理事）、監察人（監事）、經理人及其配偶。但依股票上市或於證券商營業處所買賣公司薪資報酬委員會設置及行使職權辦法第七條履行職權之薪資報酬委員會成員，不在此限。

（8）未與其他董事間具有配偶或二親等以內之親屬關係。

（9）未有公司法第 30 條各款情事之一。

(10)未有公司法第 27 條規定以政府、法人或其代表人當選。

(二)總經理、副總經理、協理、各部門及分支機構主管資料

108 年 3 月 31 日

職稱	國籍	姓名	性別	就任日期	持有股份		配偶、未成年子女持有股份		利用他人名義持有股份		主要經（學）歷	目前兼任其他公司之職務	具配偶或二親等以內關係之經理人		
					股數	持股比率	股數	持股比率	股數	持股比率			職稱	姓名	關係
總經理	聖克里斯多福及尼維斯聯邦	孫瑒	男	106.08.09	—	—	—	—	56,258,000	6.23%	加州州立理工大學波莫納分校理學學士 吉林省紡織品進出口公司上海代表處負責人 GDM Enterprise Co., Ltd.總經理	如興股份有限公司董事 中和羊毛工業股份有限公司總經理 本集團子公司董事(長)(註)	—	—	—
策略長	中華民國	陳仕修	男	106.11.10	3,455,920	0.38%	347,052	0.04%	205,512,704	22.75%	美國羅徹斯特大學金融研究所 恆興利豐有限公司董事長	如興股份有限公司董事長 偉豪投資股份有限公司董事長 恆興利豐有限公司董事長 紫金牛投資股份有限公司董事長 興牛一投資股份有限公司董事長 本集團子公司董事(長)(註)	—	—	—
董事長室副總	中華民國	王惟淇	女	103.07.07	190,000	0.02%	—	—	—	—	東吳大學商學院會計學系學士 廣通科技股份有限公司財務部經理 亞太數位菁英股份有限公司營運管理處協理 恆興利豐有限公司財務會計部副總經理	偉豪投資股份有限公司法人代表董事 紫金牛投資股份有限公司法人代表董事	—	—	—
策略投資處副總	中華民國	王瑞富	男	107.05.11	15,000	0.00%	—	—	—	—	UNIVERSITY OF SOUTHERN CALIFORNIA M.B.A 宏達國際電子(股)公司 FP&A Dept. 資深處長 Sears Holdings Corp.(零售商) 財務經理 Mervyn's LLC(百貨業) 財務分析師	本集團子公司董事 (註)	—	—	—
業務處副總	中華民國	陳健豪	男	103.07.07	104,772	0.01%	—	—	—	—	美國南新罕布夏大學 MBA 台灣精材股份有限公司業務課長 如興股份有限公司業務經理	天雲商務國際股份有限公司監察人	—	—	—
營運長	中華民國	談子暢	男	106.08.30	—	—	4,000	0.00%	—	—	加州大學洛杉磯分校電機研究所 Internet Pioneer (美國)工程師 三慧科技股份有限公司(上海)總經理 聯營科技股份有限公司研發業務副總 燦坤股份有限公司-廈門總經理	本集團子公司董事 (註)	—	—	—
財務長	中華民國	徐仲榮	男	103.08.08	242,000	0.03%	—	—	—	—	淡江大學會計系 安侯建業會計師事務所資深經理 松上電子股份有限公司財務處協理	中和羊毛工業股份有限公司監察人 天雲商務國際股份有限公司董事 本集團子公司董事 (註)	—	—	—
尼加拉瓜廠 薩爾瓦多廠 副總	中華民國	楊迎祖	男	103.02.01	218,442	0.02%	—	—	—	—	Cypress cdlape 南緯實業股份有限公司業務經理	無	—	—	—
資訊長	中華民國	林威龍	男	107.03.21	—	—	—	—	—	—	逢甲大學經濟系 中歐國際工商學院（CEIBS）EMBA 康師傅控股有限公司 資訊部總監 聯合通商科技(天津)有限公司 中國區副總 德碩管理諮詢(上海)有限公司中國區資深技術總監 上海穎龍科貿有限公司 總經理	無	—	—	—

職稱	國籍	姓名	性別	就任日期	持有股份		配偶、未成年子女持有股份		利用他人名義持有股份		主要經（學）歷	目前兼任其他公司之職務	具配偶或二親等以內關係之經理人		
					股數	持股比率	股數	持股比率	股數	持股比率			職稱	姓名	關係
生管處協理	中華民國	吳家雄	男	104.01.23	1,001	0.00%	—	—	—	—	亞東工專製衣工程科 如興公司生管組長/副理 如興公司生管兼採購部經理	無	—	—	—
會計處協理	中華民國	林秀元	男	106.11.10	—	—	—	—	—	—	台灣科技大學企業管理系 勤業眾信聯合會計師事務所審計經理 達鴻先進股份有限公司會計經理	如興全球股份有限公司監察人 中和羊毛工業股份有限公司監察人	—	—	—
稽核室協理	中華民國	陳木蘭	女	106.11.10	35,247	0.00%	—	—	—	—	靜宜大學企業管理學系 廣宇科技股份有限公司總經理室管理師 匯僑工業股份有限公司總經理室經營企劃高專／子公司財務經理／稽核主管 志晟國際實業有限公司總管理處／稽核經理	無	—	—	—
財務處經理	中華民國	姚淑芬	女	87.07.01	128,000	0.01%	—	—	—	—	育達大學 信益陶瓷股份有限公司會計專員	智能紡織科技股份有限公司監察人	—	—	—

註：本集團子公司：係指本年報關係企業相關資料之各子公司。(請參見第 340 頁~第 343 頁)

三、最近年度支付董事、總經理及副總經理之酬金

(一)董事(含獨立董事)、總經理及副總經理之酬金

1. 董事(含獨立董事)之酬金(彙總揭露姓名及酬金方式)：民國 107 年度支付酬金，明細如下：

單位：新台幣仟元

職稱	姓名	董事酬金								A、B、C及D等四項總額占稅後純益之比例		兼任員工領取相關酬金								A、B、C、D、E、F及G等七項總額占稅後純益之比例		有無領取來自子公司以外轉投資事業酬金
		報酬(A)		退職退休金(B)		董事酬勞(C)		業務執行費用(D)				薪資、獎金及特支費等(E)		退職退休金(F)		員工酬勞(G)						
																本公司		財務報告內所有公司				
		本公司	財務報告內所有公司	本公司	財務報告內所有公司	本公司	財務報告內所有公司	本公司	財務報告內所有公司	本公司	財務報告內所有公司	本公司	財務報告內所有公司	本公司	財務報告內所有公司	現金金額	股票金額	現金金額	股票金額	本公司	財務報告內所有公司	
董事長	陳 仕 修	-	-	-	-	-	-	600	995	-	-	9,056	9,056	0	0	-	-	-	-	-	-	無
董事	恆興利豐有限公司 代表人：張日炎	-	-	-	-	-	-	600	995	-	-	0	0	0	0	-	-	-	-	-	-	無
董事	恆興利豐有限公司 代表人：陳健豪	-	-	-	-	-	-	600	600	-	-	1,975	1,975	99	99	-	-	-	-	-	-	無
董事	偉豪投資股份有限公司 代表人:趙語喬	-	-	-	-	-	-	600	600	-	-	2,202	2,202	108	108	-	-	-	-	-	-	無
董事	行政院國家發展基金管理會 代表人: 陳厚銘	-	-	-	-	-	-	600	600	-	-	0	0	0	0	-	-	-	-	-	-	無
董事	孫 瑒	-	-	-	-	-	-	600	995	-	-	4,571	4,571	0	0	-	-	-	-	-	-	無
獨立董事	陳 棠	-	-	-	-	-	-	900	900	-	-	0	0	0	0	-	-	-	-	-	-	無
獨立董事	林達佑	-	-	-	-	-	-	900	900	-	-	0	0	0	0	-	-	-	-	-	-	無
獨立董事	梁毅斌	-	-	-	-	-	-	900	900	-	-	0	0	0	0	-	-	-	-	-	-	無

酬金級距表

給付本公司各個董事酬金級距	董事姓名			
	前四項酬金總額(A+B+C+D)		前七項酬金總額(A+B+C+D+E+F+G)	
	本公司	財務報告內所有公司 H	本公司	財務報告內所有公司 I
低於 2,000,000 元	陳仕修 恆興利豐有限公司代表人：張日炎 恆興利豐有限公司代表人：陳健豪 偉豪投資股份有限公司代表人：趙語喬 行政院國家發展基金管理會代表人：陳厚銘 孫瑒、陳棠、林達佑、梁毅斌	陳仕修 恆興利豐有限公司代表人：張日炎 恆興利豐有限公司代表人：陳健豪 偉豪投資股份有限公司代表人：趙語喬 行政院國家發展基金管理會代表人：陳厚銘 孫瑒、陳棠、林達佑、梁毅斌	恆興利豐有限公司代表人：張日炎 行政院國家發展基金管理會代表人：陳厚銘 陳棠、林達佑、梁毅斌	恆興利豐有限公司代表人：張日炎 行政院國家發展基金管理會代表人：陳厚銘 陳棠、林達佑、梁毅斌
2,000,000 元(含)～5,000,000 元(不含)	—	—	恆興利豐有限公司代表人：陳健豪 偉豪投資股份有限公司代表人：趙語喬	恆興利豐有限公司代表人：陳健豪 偉豪投資股份有限公司代表人：趙語喬
5,000,000 元(含)～10,000,000 元(不含)	—	—	陳仕修、孫瑒	孫瑒
10,000,000 元(含)～15,000,000 元(不含)	—	—	—	陳仕修
15,000,000 元(含)～30,000,000 元(不含)	—	—	—	—
30,000,000 元(含)～50,000,000 元(不含)	—	—	—	—
50,000,000 元(含)～100,000,000 元(不含)	—	—	—	—
100,000,000 元以上	—	—	—	—
總計	9 人	9 人	9 人	9 人

2. 總經理及副總經理之酬金（彙總揭露姓名及酬金方式）：民國 107 年度支付酬金，明細如下：

單位：新台幣仟元

職稱	姓名	薪資(A)		退職退休金(B)		獎金及特支費等(C)		員工酬勞金額(D)				A、B、C 及 D 等四項總額占稅後純益之比例（%）		有無領取來自子公司以外轉投資事業酬金
		本公司	財務報告內所有公司	本公司	財務報告內所有公司	本公司	財務報告內所有公司	本公司		財務報告內所有公司		本公司	財務報告內所有公司	
								現金金額	股票金額	現金金額	股票金額			
總經理	孫瑒	23,832	26,531	526	526	3,424	3,424	—	—	—	—	—	—	無
策略長	陳仕修													
董事長室副總	王惟淇													
策略投資處副總	王瑞富													
營運長	談子暢													
業務處副總	陳健豪													
財務長	徐仲榮													
資訊長	周森雄(已卸任)													
資訊長	林威龍													
尼加拉瓜廠薩爾瓦多廠副總	楊迎祖													

酬金級距表

給付本公司各個總經理及副總經理酬金級距	總經理及副總經理姓名	
	本公司	財務報告內所有公司 E
低於 2,000,000 元	王瑞富、王惟淇、周森雄	王瑞富、王惟淇、周森雄
2,000,000 元(含)～5,000,000 元(不含)	孫瑒、陳健豪、徐仲榮、楊迎祖、談子暢	孫瑒、陳健豪、徐仲榮、楊迎祖、談子暢、林威龍
5,000,000 元(含)～10,000,000 元(不含)	陳仕修	陳仕修
10,000,000 元(含)～15,000,000 元(不含)	—	—
15,000,000 元(含)～30,000,000 元(不含)	—	—
30,000,000 元(含)～50,000,000 元(不含)	—	—
50,000,000 元(含)～100,000,000 元(不含)	—	—
100,000,000 元以上	—	—
總計	9 人	10 人

註：關於總經理及副總經理之酬金，係以 107 年度曾就任或 107 年 12 月 31 日止，為本公司職位相當於總經理及副總經理者

(二)本公司及合併報表所有公司於最近二年度支付本公司董事、監察人、總經理及副總經理酬金總額占稅後純益比例之分析並說明給付酬金之政策、標準與組合、訂定酬金之程序及與經營績效之關聯性。

1.本公司及合併報表所有公司於最近二年度支付本公司董事、監察人、總經理及副總經理酬金總額占稅後純益比例:

職　　稱	酬金總額佔稅後純益比例(%)	
	106 年度	107 年度
董事	-	-
監察人	-	-
總經理及副總經理	-	-

註：本公司及子公司 106 年度及 107 年度稅後純益皆為負數。

2.給付酬金之政策、標準與組合、訂定酬金之程序、與經營績效及未來風險之關聯性：

A. 董事酬金給付原則：本公司董事酬金除發給車馬費之固定酬金之外，另得依公司章程規定，給付報酬及董事酬勞等變動酬金。給付變動酬金之程序，係考量實際營運結果，並以依「董事會績效評估辦法」之評核結果為依據，由薪資報酬委員會訂定數額後提交董事會決議。

a.車馬費：106 年 1-6 月每月領取 10,000 元；106 年 7-12 月及 107 年度董事每月領取 50,000 元、獨立董事每月領取 75,000 元。

b.報酬：本公司章程規定，由董事會依同業通常水準決議之。

c.盈餘分配之董事酬勞：本公司章程規定，本公司年度如有獲利，應提撥百分之四至百分之五為員工酬勞，及董事酬勞不得高於百分之二。但公司尚有累積虧損時，應預先保留彌補數額。

d.本公司於 106 年 6 月 30 日設置審計委員會取代監察人。

B. 總經理及副總經理之酬金依據本公司核薪辦法發放薪資，同時參考各事業部經營績效發放獎金。

四、公司治理運作情形：

（一）董事會運作情形資訊

1. 107 年度及截止年報刊印日止董事會開會 14 次【A】，董事出列席情形如下：

職稱	姓名	實際出(列)席次數【B】	委託出席次數	實際出(列)席率(%)【B/A】	備註
董事長	陳仕修	14	0	100.00	
董事	孫瑒	13	1	92.86	
董事	恆興利豐有限公司 法人代表：張日炎	12	2	85.71	
董事	行政院國家發展基金管理會 法人代表人: 陳厚銘	13	1	92.86	
董事	偉豪投資(股)公司 法人代表：趙語喬	14	0	100.00	
董事	恆興利豐有限公司 法人代表：陳健豪	14	0	100.00	
獨立董事	陳棠	14	0	100.00	
獨立董事	林達佑	14	0	100.00	
獨立董事	梁毅斌	13	1	92.86	

其他應記載事項：

一、證交法第 14 條之 3 所列事項暨其他經獨立董事反對或保留意見且有紀錄或書面聲明之董事會議決事項，應敘明董事會日期、期別、議案內容、所有獨立董事意見及公司對獨立董事意見之處理：請參閱(十一)最近年度及截至年報刊印日止，股東會及董事會之重要決議。

二、董事對利害關係議案迴避之執行情形，應敘明董事姓名、議案內容、應利益迴避原因以及參與表決情形：

序號	開會日期	應迴避董事	議案內容	應利益迴避原因	參與表決情形
1	107.01.11	陳仕修 孫瑒 陳健豪	提報本公司一○六年度經理人年終獎金案	迴避之董事兼任本公司經理人為本案之支給對象。	討論及表決時離席迴避。
2	107.08.10	陳仕修 孫瑒 陳健豪	提報本公司一○四年第一次買回股份第三次轉讓員工作業規劃暨經理人預計分配案，提請討論。	迴避之董事兼任本公司經理人為本案之支給對象。	討論及表決時離席迴避。
3	107.08.10	陳仕修 孫瑒 陳健豪	提報本公司經理人薪資報酬調整案。	迴避之董事兼任本公司經理人為本案之支給對象。	討論及表決時離席迴避。
4	107.11.13	陳健豪	擬提報本公司經理人薪資報酬調整案。	迴避之董事兼任本公司經理人為本案之支給對象。	討論及表決時離席迴避。
5	108.01.25	陳仕修 孫瑒 陳健豪	提報本公司 107 年度經理人年終獎金案	迴避之董事兼任本公司經理人為本案之支給對象。	討論及表決時離席迴避。
6	108.02.12	陳健豪	提報本公司經理人薪資報酬調整案。	迴避之董事兼任本公司經理人為本案之支給對象。	討論及表決時離席迴避。

三、當年度及最近年度加強董事會職能之目標（例如設立審計委員會、提昇資訊透明度等）與執行情形評估：本公司將更加努力提昇資訊揭露之品質、透明度與即時性，目前執行成效應屬良好。

註：含一次臨時會

2. 107 年度及截止年報刊印日止，各次董事會獨立董事出席狀況：

A：親自出席； B：委託出席； X：未出席； N：尚未當選； O：已卸任														
獨立董事	第1次	第2次	第3次	第4次	第5次	第6次	第7次	第8次	第9次	第10次	第11次	第12次	第13次	第14次
陳　棠	A	A	A	A	A	A	A	A	A	A	A	A	A	A
林達佑	A	A	A	A	A	A	A	A	A	A	A	A	A	A
梁毅斌	A	A	A	A	A	A	A	A	A	B	A	A	A	A

（二）審計委員會運作情形資訊

1. 審計委員會運作情形：107 年度及截止年報刊印日止，審計委員會開會 14 次（A），獨立董事出席情形如下：

職稱	姓名	實際出席次數【B】	委託出席次數	實際出席率(%)【B/A】	備註
獨立董事	陳　棠	14	0	100.00	
獨立董事	林達佑	14	0	100.00	
獨立董事	梁毅斌	13	1	92.86	

註1：含1次臨時會。

2. 本公司審計委員會之運作以下列事項之監督為主要目的：

公司財務報表之允當表達、簽證會計師之選（解）任及獨立性與績效、公司內部控制之有效實施、公司遵循相關法令及規則、公司存在或潛在風險之管控。

107年度及截止年報刊印日止，審議的事項主要包括：

A. 依證交法第十四條之一規定訂定或修正內部控制制度。
B. 內部控制制度有效性之考核。
C. 證交法第三十六條之一規定訂定或修正取得或處分資產、從事衍生性商品交易、資金貸與他人、為他人背書或提供保證之重大財務業務行為之處理程序。
D. 涉及董事自身利害關係之事項。
E. 重大之資產交易。
F. 重大之資金貸與、背書或提供保證。
G. 募集、發行或私募具有股權性質之有價證券。
H. 簽證會計師之委任、解任或報酬。
I. 年度財務報告及半年度財務報告。

3. 其他應記載事項：

A、審計委員會之運作如有下列情形之一者，應敘明董事會日期、期別、議案內容、審計委員會決議結果以及公司對審計委員會意見之處理。

a：證券交易法第 14 條之 5 所列事項：

開會日期(期別)	重要決議事項	所有獨立董事意見及對獨立董事意見之處理
第一屆第四次 107/01/11	（1）通過取得薩摩亞商Galaxy Explorer Limited 與薩摩亞商Great Hope Holdings Limited 之股份案。	全體獨立董事同意通過。
第一屆第五次 107/02/26	（1）通過取得貝里斯商Sparkling Asia Limited與薩摩亞商Keen Power Investments Limited之股份案。	

開會日期 (期別)	重要決議事項	所有獨立董事意見及對獨立董事意見之處理
第一屆第六次 107/03/21	(1) 通過本公司106年度營業報告書、合併財務報表(含個體報表) 案。 (2) 通過本公司106年度內部控制制度有效性之考核案。 (3) 通過修訂本公司「資金貸與他人作業程序」及「背書保證作業程序」案。 (4) 通過修訂「取得或處分資產處理程序」案。 (5) 通過修訂「內部控制制度」電子計算機作業循環CEL100部分條文案。 (6) 通過調整投資架構，對子公司如興全球股份有限公司增資案。	
第一屆第七次 107/04/12	(1) 通過調降本公司為子公司如興製衣(柬埔寨)有限公司向金融機構申請授信所提供之擔保額度案案。 (2) 通過由台灣母公司為子公司 J.D. United Trading Co., Ltd.給予一年期可分次循環動用之短期融通資金額度案 (3) 通過修訂本公司「取得或處分資產處理程序」案。	
第一屆第八次 107/05/11	(1) 通過對子公司如興製衣(柬埔寨)有限公司辦理債權轉增資案。 (2) 通過實施買回本公司股份案。	
第一屆第二次 (臨時) 107/07/02	(1) 通過委託非簽證會計師執行內部控制制度專案審查。	
第一屆第九次 107/07/20	(1) 通過實施買回本公司股份案。 (2) 通過107年如興集團財務報告簽證業務會計師公費案。 (3) 通過由台灣母公司為子公司如興(上海)進出口有限公司重新給予一年期可分次循環動用之短期融通資金額度案。 (4) 通過採購新式水洗設備及雷射設備一批案。 (5) 通過因應集團資金調度需要，擬通過本公司直接及間接持股百分之百的子公司間擔任背書保證案。	
第一屆第十次 107/08/10	(1) 通過將子公司部分款項轉列資金貸與案。	
第一屆第十二次 107/11/13	(1) 通過107年第三季稽核查核案。 (2) 通過本公司及其子公司會計師內控專審及特別專案調查改善情形案。 (3) 通過提報108年度稽核計畫案。 (4) 通過本公司之子公司如興全球股份有限公司提報辦理子公司貝里斯商SparklingAsia Limited及薩摩亞商Keen Power Investments Limited解散清算案。	梁毅斌獨立董事委託出席，討論事項均表示棄權；討論事項經全體出席獨立董事同意通過。
第一屆第十三次 107/12/17	(1) 通過由台灣母公司對子公司J.D. United Trading Co., Ltd.提供短期融通資金額度案。 (2) 通過由台灣母公司為子公司如興製衣(柬埔寨)有限公司、如興(尼加拉瓜)股份有限公司、如興製衣(薩爾瓦多)(股)公司提供短期融通資金額度案。 (3) 通過由子公司如興(尼加拉瓜)股份有限公司為關係企業South Bay Manufacturing Company Limited提供短期融通資金額度案。 (4) 註銷及通過本公司直接及間接持股百分之百的子公司間擔任背書保證案。 (5) 通過追認本公司直接及間接持股百分之百的子公司間擔任背書保證案。	全體獨立董事同意通過。

開會日期 (期別)	重要決議事項	所有獨立董事意見及對獨立董事意見之處理
第一屆第十四次 108/01/25	(1) 通過本公司107年第4季稽核執行業務報告案。 (2) 通過108年如興集團財務報告簽證業務會計師公費案。 (3) 通過對子公司如興全球股份有限公司辦理增資新台幣壹億參仟萬元案。	

b：除前開事項外，其他未經審計委員會通過，而經全體董事三分之二以上同意之議決事項：無。

B、獨立董事對利害關係議案迴避之執行情形，應敘明獨立董事姓名、議案內容、應利益迴避原因以及參與表決情形：無。

C、獨立董事與內部稽核主管及會計師之溝通情形（應包括就公司財務、業務狀況進行溝通之重大事項、方式及結果等）

a：本公司內部稽核主管定期與審計委員會溝通稽核報告結果，並於每季的審計委員會會議中作內部稽核報告，若有特殊狀況時，亦會即時向審計委員會報告。

b：本公司簽證會計師於查核年報前後期間、核閱季報之期間及其他相關法令要求之溝通事項就執行情形及結果與審計委員會進行溝通，若有特殊狀況時，亦會即時向審計委員會報告。

c：民國 107 年度及截至年報刊印日止並無上述提及之特殊狀況，本公司審計委員會與內部稽核主管及簽證會計師溝通狀況良好。

（三）公司治理運作情形及其與上市上櫃公司治理實務守則差異情形及原因

評估項目	運作情形			與上市上櫃公司治理實務守則差異情形及原因
	是	否	摘要說明	
一、公司是否依據上市上櫃公司治理實務守則訂定並揭露公司治理實務守則？	√		本公司已訂定「公司治理實務守則」業經 104 年 5 月 11 日董事會通過，並揭露於公司網站之公司治理專區。	無
二、公司股權結構及股東權益				
(一)公司是否訂定內部作業程序處理股東建議、疑義、糾紛及訴訟事宜，並依程序實施？	√		(一)對股東之建議或疑問等問題，本公司設有發言人、代理發言人之外，另有股務專職人員，並於公司網站對外設有投資人專區揭露投資人服務窗口，以處理股東建議或提問等事項。	無
(二)公司是否掌握實際控制公司之主要股東及主要股東之最終控制者名單？	√		(二)本公司依相關法令規定定期揭露主要股東及主要股東之最終控制者名單，並依規定申報異動資料。	無
(三)公司是否建立、執行與關係企業間之風險控管及防火牆機制？	√		(三)本公司與關係企業間之業務往來與財務往來均各自獨立運作與分層管理，並定期召開督導會報，對異常事項會查明原因，作成紀錄並向本公司董事長、總經理或各管理中心主管報告。本公司並訂有「關係企業相互間財務業務相關作業規範」進行關係企業間之作業風險控管。	無
(四)公司是否訂定內部規範，禁止公司內部人利用市場上未公開資訊買賣有價證券？	√		(四)本公司為維護證券交易市場交易公平性，新進同仁簽署「重大訊息保密同意書」，並訂有「內部重大訊息處理作業程序」據以執行。本公司訂有「誠信經營作業程序及行為指南」，要求公司人員應遵守證券交易法之規定，不得利用所知悉之未公開資訊從事內線交易，亦不得洩漏予他人。	無
三、董事會之組成及職責				
(一)董事會是否就成員組成擬訂多元化方針及落實執行？	√		(一) 1.本公司104年5月11日董事會通過「公司治理實務守則」明文擬定	無

評估項目	運作情形			與上市上櫃公司治理實務守則差異情形及原因
	是	否	摘要說明	
			董事成員多元化方針，且本公司董事會成員之提名與遴選係遵照公司章程之規定，除評估各候選人之學經歷資格外，並參考利害關係人的意見，遵守「董事選舉辦法」及「公司治理實務守則」，以落實董事會成員多元化。 2.本公司第15屆董事會共9席成員，包括一般董事成員6席以及獨立董事成員3席，其中： (1) 女性成員有1席，女性占全體董事成員11.11%，男性成員88.89%。 (2) 平均年齡56.3歲；一般董事成員平均年齡56.1歲，獨立董事成員平均年齡56.7歲。 (3) 除台灣籍董事外，另有一位獨立董事旅居美國。本公司董事具聖克里斯多福、馬來西亞及新加坡等多國籍及文化色彩。 (4) 一般董事成員具有美國羅徹斯特大學金融研究所、加州州立理工大學波莫納分校理學學士、國立台灣大學商學研究所博士、美國南新罕布夏大學MBA、國立台灣大學管理學院財務金融學系碩士及紐約大學FIT流行設計學院等成員所組成；獨立董事成員具有國立中興大學農學院、麻省理工資訊工程博士及雪梨大學學士。 (5) 長於經營管理、領導決策、產業知識及國際市場觀的有:陳仕修、孫瑒、陳棠、林達佑及梁毅斌；長於會計、財務分析、經營管理及商事與金融證券相關法規的有：陳棠、張日炎及陳厚銘。至於董事陳仕修、孫瑒、陳健豪及趙語喬，對於推動企業社會責任、產業永續經營、環境保護及製程自動化等不遺餘力。本公司董事會成員整體已具備有豐厚產業營運、財務金融、經營管理、國際市場觀及環保自動化等多元性。	

評估項目	運作情形			與上市上櫃公司治理實務守則差異情形及原因
	是	否	摘要說明	
			3.董事會就成員組成擬訂多元化的策揭露於公司網站及公開資訊觀測站。(註 1)	
(二)公司除依法設置薪資報酬委員會及審計委員會外，是否自願設置其他各類功能性委員會？		√	(二)本公司除依法設置薪資報酬委員會及審計委員會外，尚未設置其他功能性委員會。	無
(三)公司是否訂定董事會績效評估辦法及其評估方式，每年並定期進行績效評估？	√		(三)本公司董事會已於107年11月13日修正通過「董事會績效評估辦法」，其中訂定每年應至少執行一次內部董事會績效評估，董事會內部績效評估期間應於每年年度結束時，依評估方法進行當年度績效評估，而外部董事會績效評估的執行，應至少每三年由外部專業獨立機構或外部專家學者團隊進行評估一次。其績效評估結果應於次一年度最近一次召開之董事會前完成。 本公司董事會整體績效自評訂定之考核項目係涵蓋董事會組成與結構、董事之選任及持續進修及對公司營運之參與程度等。 本公司董事會成員自我績效評估之衡量項目，函括下列事項： 1. 公司目標及任務之掌握。 2. 董事職責認知。 3. 對公司營運之參與程度。 4. 內部關係經營與溝通。 5. 董事之專業及持續進修。 6. 內部控制。 上述評估方式之指標權重，將定期由薪資報酬委員會檢討，並依實際運作情況需要，得調整評估指標之比重。 本公司自105年度起，於每年年度結束後完成董事會成員自評及董事會運作情形評量，並將董事會成員填寫之「董事成員自我考評問卷」，及由董事會議事務單位與董事長填寫之「董事會評量表」揭露於公司網站。董事會整體運作評估結果良好。	無

評估項目	運作情形			與上市上櫃公司治理實務守則差異情形及原因
	是	否	摘要說明	
(四)公司是否定期評估簽證會計師獨立性？	√		(四)本公司會計處每年一次依規自行評估簽證會計師之獨立性標準，且提董事會討論。108 年度業於 108 年 3 月 22 日經審計委員會決議通過後提案董事會進行討論並決議通過。經本公司會計處遴選評估安永聯合會計師事務所許新民會計師及楊智惠會計師，皆符合公司評估獨立性標準，足堪擔任本公司簽證會計師，且會計師事務所並出具未有違反獨立性聲明書。(註 2) (註 3)	無
四、上市上櫃公司是否設置公司治理專(兼)職單位或人員負責公司治理相關事務(包括但不限於提供董事、監察人執行業務所需資料、依法辦理董事會及股東會之會議相關事宜、辦理公司登記及變更登記、製作董事會及股東會議事錄等)？	√		本公司係設置經營企劃室為公司治理兼職單位，負責督導各權責單位執行公司治理相關事務。並由經營企劃室按季定期彙總公司治理評鑑執行情形，提報董事會報告執行進度。本公司之公司登記及變更登記則由股務單位負責。	無
五、公司是否建立與利害關係人(包括但不限於股東、員工、客戶及供應商等)溝通管道，及於公司網站設置利害關係人專區，並妥適回應利害關係人所關切之重要企業社會責任議題？	√		本公司視不同狀況，除設有發言人及代理發言人，另責成包括股務、投資人關係、採購總處、業務管理中心、營運管理中心、行政管理中心、總經理室企業社會責任/公共關係組等部門與利害關係人溝通，並於公司網站對外設有投資人專區揭露投資人服務窗口及利害關係人專區，作為與投資人及利害關係人之溝通管道之一。同時，本公司希望藉此溝通管道與利害關係人(股東及投資人、供應商、客戶、員工、企業社會責任、社區)互動聽取建言，多方瞭解其等關注議題，增進本公司企業社會責任之實踐。本公司106年度企業社會責任報告書已於107年6月完成，並揭露於公司網站及公開資訊觀測站。	無
六、公司是否委任專業股務代辦機構辦理股東會事務？	√		本公司委託專業股務代辦機構「富邦綜合證券股份有限公司股務代理	無

評估項目	運作情形			與上市上櫃公司治理實務守則差異情形及原因
	是	否	摘要說明	
			部」辦理股東會及股務相關事務。	
七、資訊公開 (一)公司是否架設網站，揭露財務業務及公司治理資訊？	√		(一) 本公司透過公司網站(www.roohsing.com.tw)設置財務業務資訊及公司治理專區，揭露相關資訊。	無
(二)公司是否採行其他資訊揭露之方式（如架設英文網站、指定專人負責公司資訊之蒐集及揭露、落實發言人制度、法人說明會過程放置公司網站等）？	√		(二) 本公司有自行架設公司網站對外揭露其他資訊，並指定專人負責公司網站維護及股務單位專職同仁負責公開資訊觀測站之公司重大訊息其相關資訊之揭露，亦落實發言人制度負責公司對外資訊之揭露及說明，並將法人說明會過程依規公開揭露以及放置於公司網站。另，本公司公司治理專區亦揭露獨立董事與內部稽核主管及會計師之溝通情形，包括定期性與非定期性溝通方式及政策、溝通內容、溝通結果等討論概要。	無
八、公司是否有其他有助於瞭解公司治理運作情形之重要資訊（包括但不限於員工權益、僱員關懷、投資者關係、供應商關係、利害關係人之權利、董事及監察人進修之情形、風險管理政策及風險衡量標準之執行情形、客戶政策之執行情形、公司為董事及監察人購買責任保險之情形等）？	√		1.本公司董事購買責任險:每一賠償請求及保險期間累計賠償限額為美金壹仟萬元。 2.員工權益：本公司依勞基法規定保障員工權益，另付費為員工投保團體保險。 3.員工關懷：本公司提供相關福利制度(如旅遊基金、部門活動基金每月慶生會、員工健康檢查等)及年度教育訓練規劃，與員工建立良好互動關係。 4.投資者關係：網站設有專人服務窗口及股務單位專責處理股東建議。 5.供應商關係：本公司高階主管定期與供應商會談，維持雙向暢通的溝通管道。 6.利害關係人之權利：利害關係人得隨時與公司進行建言、溝通，以維護應有之合法權利。 7.董事進修：董事已依「上市櫃公司董事、監察人進修推行要點」之規定進修，並將進修情形揭露於年報及公開資訊觀測站。	無

評估項目	運作情形			與上市上櫃公司治理實務守則差異情形及原因
	是	否	摘要說明	
			8.風險管理政策及風險衡量標準之執行情況：本公司依八大循環辦法及內稽內控作業進行各項風險管理及評估。 9.客戶政策之執行情形：本公司與客戶維持良好溝通，以創造雙贏的合作關係。	

九、請就臺灣證券交易所股份有限公司公司治理中心最近年度發布之公司治理評鑑結果說明已改善情形，及就尚未改善者提出優先加強事項與措施。

(一) 已進行改善而於第5屆獲取得分之項目，說明如下：
1. 107年股東常會提前於5月底前召開。
2. 106年度年報已揭露前一年度股東常會及股東臨時會之股東決議事項及執行情形。
3. 106年度英文財務報告已編製完成並且揭露於公司網站。
4. 106年度企業社會責任報告書已於107年6月完成，並揭露於公司網站及公開資訊觀測站。

(二) 列為未來優先加強改善之項目，說明如下：
1. 已積極進行建置英文公司網站、並規劃逐步以英文揭露年報、股東會開會通知、議事手冊及會議補充資料。
2. 薪資報酬委員會半數以上成員為獨立董事。

1. 依本公司 104 年 5 月 11 日董事會通過「公司治理實務守則」明文擬定董事成員多元化方針，節錄第三條第一項第 1.3 款：本公司董事會成員組成應考量多元化，並就本身運作、營運型態及發展需求以擬訂適當之多元化方針，宜包括但不限於以下二大面向之標準：

   (1) 基本條件與價值：性別、年齡、國籍及文化等。

   (2) 專業知識與技能：專業背景(如法律、會計、產業、財務、行銷或科技)、專業技能及產業經歷等。

2. 衡諸本公司董事成員組成多元化情形詳如下表：

董事姓名 \ 多元化核心項目	性別	經營管理	領導決策	產業知識	財務會計	法律	環保
陳仕修	男	V	V	V	V		V
孫瑒	男	V	V	V			V
陳厚銘	男	V			V		
張日炎	男	V	V		V	V	
陳健豪	男	V		V			V
趙語喬	女	V		V			V
陳棠	男	V	V	V	V	V	
林達祐	男	V	V	V			
梁毅斌	男	V	V	V			

3. 董事會就成員組成擬定多元化的政策揭露於公司網站及公開資訊觀測站。

4. 董事會成員選舉方式：如興股份有限公司章程規定本公司設董事七人至九人(含獨立董事)董事之選舉採公司法第一九二條之一之候選人提名制度，由股東會就候選人名單中選任之，其任期均為三年，得連選連任。任期屆滿而不及改選時，得延長其執行職務至改選就任時為止；董事缺額達三分之一或獨立董事均解任時，董事會應於六十日內召開股東臨時會補選之，並以補足原任期為限。 配合證券交易法第十四條之二規定，選任獨立董事人數不得少於二人，且不得少於董事席次五分之一。有關獨立董事之專業資格、持股、兼職限制、提名與選任方式及其他應遵行事項，依主管機關之相關規定辦理。 除依法令及公司章程規定辦理外，並訂有「董事選舉辦法」規範董事之選舉方式及相關事宜。

(註 2)107 年度會計師獨立性及適任性評估表

如興股份有限公司

107 年度會計師獨立性及適任性評估表

評鑑日期:108.3.8

會計師姓名：許新民、楊智惠

事務所名稱：安永聯合會計師事務所

(一)評估內容：

項目	結果
1. 截至最近一次簽證作業，未有七年未更換之情事。	■ 是 □ 否
2. 與委託人無重大財務利害關係。	■ 是 □ 否
3. 避免與委託人有任何不適當關係。	■ 是 □ 否
4. 會計師應使其助理人員確守誠實、公正及獨立性。	■ 是 □ 否
5. 執業前二年內服務機構之財務報表不得查核簽證。	■ 是 □ 否
6. 會計師名義不得為他人使用。	■ 是 □ 否
7. 未握有本公司及關係企業之股份。	■ 是 □ 否
8. 未與本公司及關係企業有金錢借貸之情事。	■ 是 □ 否
9. 未與本公司或關係企業有共同投資或分享利益之關係。	■ 是 □ 否
10. 未兼任本公司或關係企業之經常工作，支領固定薪。	■ 是 □ 否
11. 未涉及本公司或關係企業制定決策之管理職能。	■ 是 □ 否
12. 未兼營可能喪失其獨立性之其他事業。	■ 是 □ 否
13. 與本公司管理階層人員無配偶、直系血親、直系姻親或二親等內旁系血親之關係。	■ 是 □ 否
14. 未收取任何與業務有關之佣金。	■ 是 □ 否
15. 截至目前為止未受有處分或損及獨立原則之情事。	■ 是 □ 否

(二)工作表現及計畫：

1. 如期完成本公司各期財簽。
2. 如期完成海外轉投資公司各期財務查核。
3. 不定期提供本公司財務、稅務諮詢服務。

(三)評估結果：

許新民會計師及楊智惠會計師與本公司具獨立性，對於提供我司各項財務、稅務諮詢及簽證，尚稱及時、允當。

核准: 林仲芳

製表: 林雪元

(註 3)會計師獨立性聲明書

安永聯合會計師事務所

11012 台北市基隆路一段333號9樓
9F, No. 333, Sec. 1, Keelung Road
Taipei City, Taiwan, R.O.C.

Tel: 886 2 2757 8888
Fax: 886 2 2757 6050
www.ey.com/taiwan

會計師獨立性聲明書

如興股份有限公司董事會及審計委員會　公鑒:

本聲明書係依照我國審計準則公報之規定，針對民國一〇七度合併財務報表之查核，就會計師獨立性所作之年度溝通。

依照我國審計準則公報之規定，會計師應向治理單位提供會計師所隸屬事務所受獨立性規範之人員、事務所及聯盟事務所已遵循會計師職業道德規範中有關獨立性之聲明，並溝通所有可能被認為會影響本會計師獨立性之關係及其他事項（包括相關防護措施）。

依本會計師之專業判斷，並未察覺本事務所或聯盟事務所與　貴公司間，存在可能被認為會影響獨立性之關係及其他事項。

本聲明書僅供　貴公司董事會、審計委員會、管理階層以及　貴公司內部其他人員參考，不得用於任何其他目的。

敬頌商祺

安永聯合會計師事務所

許新民

會計師:

楊智惠

民國一〇八年三月二十二日

(四)薪酬委員會之組成、職責及運作情形：

1. 組成：本公司於 100 年 12 月 23 日董事會通過訂定「薪資報酬委員會組織規程」，並依本規程設置薪資報酬委員會。本屆(第三屆) 薪資報酬委員會委員為陳棠先生、林晉宏先生及王正新先生。

2.

條件 姓名		是否具有五年以上工作經驗及下列專業資格			符合獨立性情形（註 1）								兼任其他公開發行公司薪資報酬委員會成員家數	備註
		商務、法務、財務、會計或公司業務所需相關料系之公私立大專院校講師以上	法官、檢察官、律師、會計師或其他與公司業務所需之國家考試及格領有證書之專門職業及技術人員	具有商務、法務、財務、會計或公司業務所需之工作經驗	1	2	3	4	5	6	7	8		
獨立董事	陳棠			✓	✓	✓	✓	✓	✓	✓	✓	✓	2	
其他	林晉宏		✓	✓	✓	✓	✓	✓	✓	✓	✓	✓	2	
其他	王正新			✓	✓	✓	✓	✓	✓	✓	✓	✓	1	

註1：各成員於選任前二年及任職期間符合下述各條件者，請於各條件代號下方空格中打”✓”。

(1)非為公司或其關係企業之受僱人。

(2)非公司或其關係企業之董事、監察人。但如為公司或其母公司、公司直接及間接持有表決權之股份超過百分之五十之子公司之獨立董事者，不在此限。

(3)非本人及其配偶、未成年子女或以他人名義持有公司已發行股份總額百分之一以上或持股前十名之自然人股東。

(4)非前三款所列人員之配偶、二親等以內親屬或三親等以內直系血親。

(5)非直接持有公司已發行股份總額百分之五以上法人股東之董事、監察人或受僱人，或持股前五名法人股東之董事、監察人或受僱人。

(6)非與公司有財務或業務往來之特定公司或機構之董事（理事）、監察人（監事）、經理人或持股百分之五以上股東。

(7)非為公司或其關係企業提供商務、法務、財務、會計等服務或諮詢之專業人士、獨資、合夥、公司或機構之企業主、合夥人、董事（理事）、監察人（監事）、經理人及其配偶。

(8)未有公司法第 30 條各款情事之一。

3. 職責：薪資報酬委員會應以善良管理人之注意，忠實履行下列職權，並將所提建議提交董事會討論。

(1)訂定並定期檢討董事及經理人績效評估與薪資報酬之政策、制度、標準與結構。

(2)定期評估並訂定董事及經理人之薪資報酬。

4. 運作情形：

(1)本公司之薪資報酬委員會委員計 3 人。

(2)本屆委員任期：106 年 7 月 31 日至 109 年 6 月 29 日，最近(107)年度及截至年報刊印日止薪資報酬委員會開會 7 次(A)，委員資格及出席情形如下:

職稱	姓名	實際出席次數(B)	委託出席次數	實際出席率(%)(B/A)(註)	備註
召集人	陳棠	7	0	100%	
委員	林晉宏	6	0	85.71%	
委員	王正新	6	1	85.71%	

其他應記載事項：

一、 董事會如不採納或修正薪資報酬委員會之建議，應敘明董事會日期、期別、議案內容、董事會決議結果以及公司對薪資報酬委員會意見之處理(如董事會通過之薪資報酬優於薪資報酬委員會之建議，應敘明其差異情形及原因)：無。

二、 薪資報酬委員會之議決事項，如成員有反對或保留意見且有紀錄或書面聲明者，應敘明薪資報酬委員會日期、期別、議案內容、所有成員意見及對成員意見之處理：無 。

5. 其他應記載事項：薪資報酬委員會最近一年開會日期、期別、議案內容、決議結果以及公司對薪資報酬委員會意見之處理。

薪資報酬委員會開會日期(期別)	議案內容及後續處理	決議結果	公司對薪資報酬委員會意見之處理
第三屆 第四次 107.01.11	提報本公司一〇六年度經理人年終獎金案。	出席委員一致同意，照案通過。	提董事會由全體出席董事同意通過。
第三屆 第五次 107.03.21	1. 提報本公司經理人之任用暨薪酬規劃案。 2. 提報本公司經理人薪資報酬調整案。	出席委員一致同意，照案通過。	提董事會由全體出席董事同意通過。
第三屆 第六次 107.05.11	討論事項：提報本公司新任經理人之任用暨薪酬規劃案。	出席委員一致同意，照案通過。	提董事會由全體出席董事同意通過。
第三屆 第七次 107.08.10	1.提報本公司一〇四年第一次買回股份第三次轉讓員工作業規劃暨經理人預計分配案。 2.提報本公司經理人薪資報酬調整案。	出席委員一致同意，照案通過。	提董事會由全體出席董事同意通過。
第三屆 第八次 107.11.13	1.提報「董事會績效評估辦法」修正案。	出席委員一致同意，照案通過。	提董事會經主席徵詢全體出席董事，八位同意，一位棄權，本案照案通過。
	2.提報本公司經理人薪資報酬調整案。		提董事會經主席徵詢全體出席董事，七位同意，一位棄權，本案照案通過。

(五）履行社會責任情形：

評估項目	運作情形			與上市上櫃公司企業社會責任實務守則差異情形及原因
	是	否	摘要說明	
一、落實公司治理 (一)公司是否訂定企業社會責任政策或制度，以及檢討實施成效？	V		(一)如興於從事企業經營之同時，積極實踐企業社會責任，以符合國際發展趨勢，並透過企業公民擔當，提升國家經濟貢獻，改善員工、社區、社會之生活品質。董事會已於106年11月10日通過並公告企業社會責任守則，並公告於網站。我們以(1)落實公司治理(2)發展永續環境(3)維護社會公益(4)加強企業社會責任資訊揭露為基本原則，積極實踐我們對社會的承諾。	無重大差異
(二)公司是否定期舉辦社會責任教育訓練？	V		(二)本公司每年定期舉辦企業社會責任的教育訓練。107年度活動時間為11月15日，供全體員工參與。課程內容以企業永續經營及如何推動企業社會責任等議題。課程時數為一小時，實際參與人數為15人。	無重大差異
(三)公司是否設置推動企業社會責任專（兼）職單位，並由董事會授權高階管理階層處理，及定期向董事會報告處理情形？	V		(三)總經理室下設企業社會責任組，最高主管為CSR總監，負責企業社會責任策略政策擬訂、制度建立與相關管理方針的設計，並按職能性質和地區分管來構建統籌各地區CSR, EHS(環境、健康與安全) 部門。CSR 部門主要負責各地驗廠專案評估與改進，EHS 負責車間生產消防安全、職業健康、節能環保等。全球負責CSR共有員工12名(中國區7名，柬埔寨4	無重大差異

評估項目	運作情形			與上市上櫃公司企業社會責任實務守則差異情形及原因
	是	否	摘要說明	
			名，坦尚尼亞1名)。各地區均有駐廠專員負責當地事務並直接向總部回報。我們創建並推行一線工人的員工福祉項目，VOW專案，依照需求，提供客製化的活動與課程。並與我們的客戶聯手推廣P.A.C.E.(培養員工溝通協調、問題解決、決策以及時間管理等方面的核心技能)H.E.R(女性健康)及CARE(飲食、營養、女性職涯發展)等方面的培訓。	
(四)公司是否訂定合理薪資報酬政策，並將員工績效考核制度與企業社會責任政策結合，及設立明確有效之獎勵與懲戒制度？	V		本公司訂有合理之薪資報酬政策，和符合企業社會責任之員工行為準則及工作規則。員工行為準則及工作規則中訂有獎勵與懲戒制度，與員工績效考核連結。	無重大差異

評估項目	運作情形			與上市上櫃公司企業社會責任實務守則差異情形及原因
	是	否	摘要說明	
二、發展永續環境 (一)公司是否致力於提升各項資源之利用效率，並使用對環境負荷衝擊低之再生物料？	V		(一)本公司致力於提升各項資源之利用效率，並使用對環境負荷衝擊低之再生物料。相關細節如下: 1.提倡節約能源,例如：午休時間關燈、空調節約使用、減少紙張碳粉使用，節能燈管使用、鼓勵自行攜帶餐具等。 2.生產工廠當地安裝廢水處理系統，以避免造成環境污染。 3.宣導永續消費之概念,並依下列原則從事研發、採購、生產、作業及服務等營運活動，以降低公司營運對自然環境及人類之衝擊： (1)減少產品與服務之資源及能源消耗。 (2)減少污染物、有毒物及廢棄物之排放，並應妥善處理廢棄物。 (3)增進原料或產品之可回收性與再利用。 (4)使可再生資源達到最大限度之永續使用。 (5)延長產品之耐久性。 (6)增加產品與服務之效能。 (7)引進土耳其機器設備來節省用水並執行工人培訓，提高工人節約用水意識	無重大差異
(二)公司是否依其產業特性建立合適之環境管理制度？	V		(二)本公司工廠產區依產業特性與客戶要求標準擬訂了相關環境管理事項。如水、化學品、廢棄物管理指標。 廢水處理系統: 每日進行檢查，確保符合規範，並委由第三方進行水質監測。 廢棄物處理：所有廢棄物均	無重大差異

評估項目	運作情形			與上市上櫃公司企業社會責任實務守則差異情形及原因
	是	否	摘要說明	
			進行分類處理、回收及再利用，並於生產過程及每日裝備運作，檢測廢棄物分類是否合規。惟有危險廢棄物收集及儲藏均合規，合作廠商亦均符合規範，方同意簽約。	
(三)公司是否注意氣候變遷對營運活動之影響，並執行溫室氣體盤查、制定公司節能減碳及溫室氣體減量策略？	V		(三)本公司配合客戶持續落實溫室氣體減量目標並針對各地營運所在地之環境氣候，各自調整工時作息，以節約用電，並推動無紙化電子簽核作業等作業。節能減碳方面，工廠端設置節水、節電管理系統，並對全體人員進行能源管理的教育訓練；定期對電器設備、水閥、水管及抽水機進行檢測，避免漏水；優化生產管理系統，降低能源及水資源消耗。此外，本公司從土耳其、西班牙引進先進的臭氧水洗機和雷射處理機，取代傳統的水洗製程，可大量節省用水、化學藥劑及能源的使用量，致力於保護環境、善盡地球公民的義務。	無重大差異
三、維護社會公益 (一)公司是否依照相關法規及國際人權公約，制定相關之管理政策與程序？	V		(一) 本公司向來恪遵勞動相關法規規定。為善盡企業社會責任，保障如興全體員工及利害關係人之基本人權，我們依照《聯合國世界人權宣言》與《聯合國國際勞動組織》等國際人權公約之原則，保障人權，杜絕違反人權的行為。並公告於網站中。 (二) 本公司設有內部郵箱、申訴	無重大差異

評估項目	運作情形			與上市上櫃公司企業社會責任實務守則差異情形及原因
	是	否	摘要說明	
(二)公司是否建置員工申訴機制及管道，並妥適處理？	V		專線與意見箱接受員工意見與申訴，並由專人處理員工相關申訴及意見反應案件。受理單位對於檢舉人負有保密義務，不得任意外洩。目前所有申訴管道均運作正常。	無重大差異
(三)公司是否提供員工安全與健康之工作環境，並對員工定期實施安全與健康教育？	V		(三) 本公司提供員工安全及健康之工作環境；設置消防安全設施，每年定期舉辦兩次消防、逃生及滅火演習：107年參與演習共計超過25,400人次。此外，每年亦定期舉辦一次人員急救訓練課程，提升員工醫護急救常識，以預防職業災害。另外，針對具危險性的機械設備，如：蒸氣鍋爐等，除每日定期檢查外，每年均由鍋爐協會進行總體檢。操作人員更須取得政府核可，方具備操作資格，後續由工安部定期進行人員訓練；平時亦不定期稽查操作人員是否依規定穿著安全護具。	無重大差異
(四)公司是否建立員工定期溝通之機制，並以合理方式通知對員工可能造成重大影響之營運變動？	V		(四) 本公司於三、六、九、十二月初，發行公司內部溝通季刊，定期溝通各項議題。並設置交流信箱及改善提案制度，讓員工可充分表達意見，針對公司營運方針，定期舉行報告會議向員工說明公司營運狀況。	無重大差異
(五)公司是否為員工建立有效之職涯能力發展培訓計畫？	V		(五) 如興集團提供所有員工完整培訓，並透過系統化的培訓專案，讓員工和公司一同成長壯大。除了各項專業的	無重大差異

評估項目	運作情形			與上市上櫃公司企業社會責任實務守則差異情形及原因
	是	否	摘要說明	
			在職訓練以外，如興集團更針對領導統御、經營管理、溝通協調等方面，對員工定期進行培訓。107年，我們更針對內部員工訓練，進行P.A.C.E.及H.E.R等各項職場能力發展專案，現概要說明如下： (1)P.A.C.E專案：培養員工溝通協調、問題解決、決策以及時間管理等方面的核心技能。 (2)H.E.R.專案：針對一線員工進行女性健康的培訓。 (3)CARE專案: 營養、生殖教育與女性職涯發展等方面的培訓。 (4)SHINE專案：針對一線女性員工健康及心理等各層面的培訓 (5)創意領導：提升主管多元化展現領導能力。 (6)團隊合作創造價值：經營團隊價值，培養合作力。 (7)情緒管理：提升員工情緒控管能力。	
(六)公司是否就研發、採購、生產、作業及服務流程等制定相關保護消費者權益政策及申訴程序？	V		(六) 本公司遵守政府法規及相關國際準則，絕無任何欺騙、誤導或其他損害消費者權益之行為。本公司除設置專責業務單位及時處理客戶之問題外，亦於網站上提供各利害關係人聯繫及申訴的管道。	無重大差異
(七)對產品與服務之行銷及標示，公司是否遵循相關法規及國際準則？	V		(七) 本公司產品與服務之行銷及標示遵循相關法規及國際準則。	無重大差異

評估項目	運作情形			與上市上櫃公司企業社會責任實務守則差異情形及原因
	是	否	摘要說明	
(八)公司與供應商來往前，是否評估供應商過去有無影響環境與社會之紀錄？	V		(八) 如興主要往來供應商之往來方式係國際貿易買賣，且主要客戶均為遵守國際社會責任之國際大廠，如有發現供應商有違反企業社會責任之虞者，即會進行溝通瞭解，一旦查有確實違反企業社會責任且對環境與社會有顯著影響時，公司將會終止與該供應商之往來 。而於引進新往來供應商時，除就基本資料徵信並將評估過去有否不良紀錄（包括但不限於影響環境、勞工人權與社會之紀錄），符合者方列入合格供應商名單。	無重大差異
(九)公司與其主要供應商之契約是否包含供應商如涉及違反其企業社會責任政策，且對環境與社會有顯著影響時，得隨時終止或解除契約之條款？	V		(九) 為確保我們的供應商充分了解如興對企業社會責任之實踐與承諾，並保證在提供本公司產品或服務時遵守相關原則，我們設置了供應商社會責任作業規範，來確保供應商與我們合作過程中，保障以下面向: 勞工權益與人權、健康安全、環境保護、誠信經營道德規範等。如發覺供應商有違反企業社會責任之虞者，即會進行溝通瞭解，一旦查有確實違反企業社會責任且對環境與社會有顯著影響時，公司將會終止與該供應商之往來。	無重大差異
四、加強資訊揭露 (一) 公司是否於其網站及公開資訊觀測站等處揭露具攸關性及可靠性之企業社會責任相關資訊？	V		(一) 本公司網站設有企業社會責任專區。內容涵蓋環境保護、勞工權益、節能減碳、供應商管理等面向。我們並在每季季首發行企業社會責任季刊，每年度發行企業社會責任年報，提供利害關係	無重大差異

評估項目	運作情形			與上市上櫃公司企業社會責任實務守則差異情形及原因
	是	否	摘要說明	
			人即時取得相關資訊。106年度起編製之企業社會責任報告書可在本公司官網及工開資訊觀測站中查詢。	
五、公司如依據「上市上櫃公司企業社會責任實務守則」訂有本身之企業社會責任守則者，請敘明其運作與所訂守則之差異情形：本公司已於106年底制訂並公告企業社會責任實務守則。將逐步完善所有相關辦法。				
六、其他有助於瞭解企業社會責任運作情形之重要資訊：請參閱本公司網站。				
七、公司企業社會責任報告書如有通過相關驗證機構之查證標準，應加以敘明：無。				

(六) 落實誠信經營情形：

評估項目	運作情形			與上市上櫃公司誠信經營守則差異情形及原因
	是	否	摘要說明	
一、訂定誠信經營政策及方案				無
(一)公司是否於規章及對外文件中明示誠信經營之政策、作法,以及董事會與管理階層積極落實經營政策之承諾？	V		(一)本公司為創造永續發展之經營環境，在誠信為基礎下，建立良好公司治理及風險控管機制，並以完善之規章制度，防範不誠信行為之發生及落實誠信經營。且不定期舉行各項活動或會議研討以凝聚共識，落實誠信經營理念。	
(二)公司是否訂定防範不誠信行為方案,並於各方案內明定作業程序、行為指南、違規之懲戒及申訴制度,且落實執行？	V		(二)本公司已分別於 104 年、105 年經董事會通過制定「公司誠信經營守則」及「誠信經營作業程序及行為指南」，針對防範不誠信行為明定作業程序、行為指南、違規之懲戒及申訴制度，且指定各權責單位落實執行。公司並於公司網站公告年度落實誠信經營情形。	
(三)公司是否對「上市上櫃公司誠信經營守則」第七條第二項各款或其他營業範圍內具較高不誠信行為風險之營業活動，採行防範措施？	V		(三)本公司設執行內部稽核制度及各項管理辦法及董事、監察人暨經理人道德行為準則，以防杜可能之弊端。並要求經理人及受雇人於從事商業行為之過程中，不得直接或間接收取任何不正當之利益，或為不正當之承諾；並於新人教育訓練時加以宣導誠信之重要性。且本公司有明定不符合誠信之行為規定及懲戒項目做為員工行事與績效考評依循之標準。	
二、落實誠信經營				無
(一)公司是否評估往來對象之誠信紀錄,並於其與往來交易對象簽訂之契約中明訂誠信行為條款？	V		(一)本公司對於往來廠商、對象一開始就做基本資料徵信及評估，董事及經理人亦會遵循道德行為準則，並表明公司誠信經營立場，做為往來依據。並有與往來交易對象簽訂之契約中明訂誠信行為條款或聲明。	

評估項目	運作情形			與上市上櫃公司誠信經營守則差異情形及原因
	是	否	摘要說明	
(一) 公司是否設置隸屬董事會之推動企業誠信經營專（兼）職單位，並定期向董事會報告其執行情形？	V		(二)本公司已設置經營企劃室為兼職單位，督導推動誠信經營之各權責單位，並按季定期彙總各權責單位執行情形提報董事會報告。	
(三)公司是否制定防止利益衝突政策、提供適當陳述管道，並落實執行？	V		(三)本公司已制定內部稽核制度及各項管理辦法及董事、監察人暨經理人道德行為準則，以防杜可能之弊端。董事及經理人於利益迴避方面，若有任何決策或交易有利益衝突時，應隨時提出說明且不能參與決策。公司亦有於公司網站提供專人負責之保密信箱，提供更多安全之陳述管道。	無
(四)公司是否為落實誠信經營已建立有效的會計制度、內部控制制度，並由內部稽核單位定期查核，或委託會計師執行查核？	V		(四)本公司已制定內部會計制度、控制制度、內部稽核制度及各項管理辦法，並由稽核人員及委託外部會計師專業人員不定期抽查其執行情形。	
(五)公司是否定期舉辦誠信經營之內、外部之教育訓練？	V		(五)本公司不定期與外部往來對象開會或參與研討會意見交流，對內高階主管也會不定期於內部經營會議宣達公司誠信經營政策與理念，並由管理處規劃定期舉辦誠信經營之教育訓練課程。107 年度有關誠信經營之教育訓練執行情形如下: 1. 107 年度員工參加外部進修情形請詳閱本年報第 41 頁。 2. 107 年度員工新人訓練宣導誠信經營觀念，參加人數 31 人、每次 15 分鐘。 3. 107 年度內部教育訓練舉辦以下有關誠信經營之課程，參加人數 15 人，時數為 1 小時: (1)董事長室主講:「公司治理」。 (2)總經理室主講:「企業社會責任」。 (3)總經理室主講:「上市上櫃公司誠信經營法則與案例分享」。	

評估項目	運作情形			與上市上櫃公司誠信經營守則差異情形及原因
	是	否	摘要說明	
三、公司檢舉制度之運作情形 (一)公司是否訂定具體檢舉及獎勵制度，並建立便利檢舉管道，及針對被檢舉對象指派適當之受理專責人員？ (二)公司是否訂定受理檢舉事項之調查標準作業程序及相關保密機制？	V V		(一)本公司設有內、外部網站，可供違反誠信規定之申訴及檢舉，員工並可直接向人資部通報，其受理單位對檢舉人負有保密義務，不得任意外洩。本公司網站設有利害關係人專區，各類利害關係人可於網頁投書、或利用網站上揭露之聯絡人電話及 E-mail 直接與受理專責人員聯繫溝或檢舉。 (二) 本公司就受理檢舉事項會依事件類型，分派專人處理，並依極保密等級採取相關保密機制。	無
(三) 公司是否採取保護檢舉人不因檢舉而遭受不當處置之措施？	V		(三)本公司對檢舉人會採取適當保護措施，並未有檢舉人因檢舉而遭受不當處置之行為。	無
四、加強資訊揭露 (一)公司是否於其網站及公開資訊觀測站，揭露其所訂誠信經營守則內容及推動成效？	V		(一) 本公司已通過誠信經營守則、誠信經營作業程序及行為指南，並就推動運作執行情況報告，揭露公告於公司網站之公司治理專區。另，本公司網站設有企業社會責任專區以及利害關係人專區，表達持續積極與國際大品牌通路商就環保、人權與照顧弱勢的議題上共同努力、獲得肯定之認證與得獎紀錄、並持續致力於企業與社會的永續發展各項議題之推動。	無
五、公司如依據「上市上櫃公司誠信經營守則」訂有本身之誠信經營守則者，請敘明其運作與所訂守則之差異情形：本公司於104年訂定公司誠信經營守則，且於105年訂定誠信經營作業程序及行為指南，其運作並無差異。				
六、其他有助於瞭解公司誠信經營運作情形之重要資訊：請參閱本公司網站。				

(七) 公司如有訂定公司治理守則及相關規章者，應揭露其查詢方式：

本公司經 105 年 5 月 11 日董事會決議通過訂定「公司治理守則」，相關規章均可自本公司網站下載。

(八) 其他足以增進對公司治理運作情形之瞭解的重要資訊，得一併揭露：

1. 經理人及員工於 107 年度參加有關公司治理、誠信經營之外部教育訓練情形如下：

項次	單位	職稱	姓名	課程名稱	進修時數(H)	進修日期
1	董事長室	副總經理	王惟淇	臺灣證券交易所 107 年度公司治理評鑑宣導會	3.5	107/02/05
				上市公司內部人股權交易法律遵循宣導說明會	3.5	107/07/24
				最新公司法修法解析研討會	3.5	107/07/20
				公司治理新變革掌握企業發展脈動	3	107/08/17
2	董事長室	專員	曾亞瑄	臺灣證券交易所 107 年度公司治理評鑑宣導會	3	107/03/06
3	稽核室	協理	陳木蘭	利用資料分析技術透視潛在舞弊事件課程	6	107/12/11
4	稽核室	資深專員	郭彥佐	企業法遵系統之建立與執行	3	107/04/20
				由最新公司法修正動向看公司治理、內部控制與董監責任之影響	6	107/12/17
5	稽核室	資深專員	李奕穎	企業法遵系統之建立與執行	3	107/04/20
				資訊安全風險與實務查核	3	107/05/18
				稽核人員的倫理道德及 COSO ERM 新書發表會	3	107/06/28
				國際資訊安全與隱私保護實務管理趨勢	3	107/07/20
6	稽核室	專員	鄭皓文	稽核人員的倫理道德及 COSO ERM 新書發表會	3	107/06/28
7	經營企劃室	專案經理	許莉佳	最新公司法修正解析研討會	3.5	107/07/20
8	策略投資處	經理	黃詩萍	企業如何建立及執行吹哨者制度研討會講義	6	107/08/10
				最新公司法修正施行後--企業經營應注意事項暨實務運作解析	3	107/12/13
9	總經理室	資深專員	郭晏伶	最新公司法修正重要議題研討	4	107/07/25
				企業如何建立及執行吹哨者制度研討會講義	6	107/08/10
10	會計處	協理	林秀元	初任董事與監察人(含獨立)12HR 實務研習班	16	107/12/18 107/12/19
11	會計處	經理	王亭茵	最新公司法修正重要議題研討	4	107/07/25
12	資訊處	工程師	張凱程	新世代資安平台教育訓練與實機演練	4	107/11/29
				亞洲資安新趨勢研討會	4	107/12/06
13	管理處	專員	田晏慈	新修勞基法重點提醒暨企業因應對策	3	107/04/24
				如何合法成立與召開勞資會議說明活動	3	107/09/17
				勞基法逐條解析基礎入門	6	107/10/07

2. 董監事 107 年度進修情形如下：

職稱	姓名	進修日期	主辦單位	課程名稱	進修時數(H)	備註
董事長	陳仕修	107/11/20	社團法人中華公司治理協會	集團治理與績效管理	3	
		107/12/11	社團法人中華公司治理協會	重大弊案之認定與法律風險	3	
董事	孫瑒	107/11/20	社團法人中華公司治理協會	集團治理與績效管理	3	
		107/12/11	社團法人中華公司治理協會	重大弊案之認定與法律風險	3	
董事	張日炎	107/08/14	社團法人中華公司治理協會	證券法規-企業內部舞弊之防治兼談吹哨者制度的建立	3	
		107/08/03	社團法人中華公司治理協會	從比特幣的演變談企業肅貪與資安宣導	3	

董事	陳厚銘	107/09/06	社團法人中華公司治理協會	由最新公司法修正動向看公司治理、內部控制與董監責任之影響	3	
		107/09/06	社團法人中華公司治理協會	企業誠正經營暨防弊鑑識實務	3	
董事	趙語喬	107/10/15	金融監督管理委員會	第十二屆臺北公司治理論壇	6	
董事	陳健豪	107/11/20	社團法人中華公司治理協會	集團治理與績效管理	3	
		107/12/11	社團法人中華公司治理協會	重大弊案之認定與法律風險	3	
獨立董事	陳棠	107/10/15	金融監督管理委員會	第十二屆臺北公司治理論壇	3	
		107/08/09	社團法人中華公司治理協會	如何提升營運效率_談強化客戶關係管理數位化轉型	3	
		107/05/10	社團法人中華公司治理協會	洗錢防制法之解析及應注意事項	3	
獨立董事	林達佑	107/11/20	社團法人中華公司治理協會	集團治理與績效管理	3	
		107/12/11	社團法人中華公司治理協會	重大弊案之認定與法律風險	3	
獨立董事	梁毅斌	107/11/20	社團法人中華公司治理協會	集團治理與績效管理	3	
		107/12/11	社團法人中華公司治理協會	重大弊案之認定與法律風險	3	

(九)內部控制制度執行狀況：

1.內部控制制度聲明書：

公開發行公司內部控制制度聲明書

表示設計及執行均有效

(本聲明書於公司委託會計師審查時適用)

如興股份有限公司

內部控制制度聲明書

日期：108年3月22日

本公司民國107年1月1日至107年12月31日之內部控制制度，依據自行評估的結果，謹聲明如下：

一、本公司確知建立、實施和維護內部控制制度係本公司董事會及經理人之責任，本公司業已建立此一制度。其目的係在對營運之效果及效率(含獲利、績效及保障資產安全等)、報導具可靠性、及時性、透明性及符合相關規範暨相關法令規章之遵循等目標的達成，提供合理的確保。

二、內部控制制度有其先天限制，不論設計如何完善，有效之內部控制制度亦僅能對上述三項目標之達成提供合理的確保；而且，由於環境、情況之改變，內部控制制度之有效性可能隨之改變。惟本公司之內部控制制度設有自我監督之機制，缺失一經辨認，本公司即採取更正之行動。

三、本公司係依據「公開發行公司建立內部控制制度處理準則」(以下簡稱「處理準則」)規定之內部控制制度有效性之判斷項目，判斷內部控制制度之設計及執行是否有效。該「處理準則」所採用之內部控制制度判斷項目，係為依管理控制之過程，將內部控制制度劃分為五個組成要素：1.控制環境，2.風險評估，3.控制作業，4.資訊與溝通，及5.監督作業。每個組成要素又包括若干項目。前述項目請參見「處理準則」之規定。

四、公司業已採用上述內部控制制度判斷項目，評估內部控制制度之設計及執行的有效性。

五、本公司基於前項評估結果，認為本公司民國107年12月31日之內部控制制度(含對子公司之監督與管理)，包括瞭解營運之效果及效率目標達成之程度、報導係屬可靠、及時、透明及符合相關規範暨相關法令規章之遵循有關的內部控制制度等之設計及執行係屬有效，其能合理確保上述目標之達成。

六、依據處理準則第二十五條，本公司委託會計師專案審查上開期間與外部財務報導之可靠性及與保障資產安全(使資產不致在未經授權之情況下取得、使用或處分)有關的內部控制制度，如前項所述，其設計及執行係屬有效，並無影響財務資訊之記錄、處理、彙總及報告可靠性之重大缺失，亦無影響保障資產安全，使資產在未經授權之情況下逕行取得、使用或處分之重大缺失。

七、本聲明書將成為本公司年報之主要內容，並對外公開。上述公開之內容如有虛偽、隱匿等不法情事，將涉及證券交易法第二十條、第三十二條、第一百七十一條及第一百七十四條等之法律責任。

八、本聲明書業經本公司民國108年3月22日董事會通過，出席董事9人中，有0人持反對意見，餘均同意本聲明書之內容，併此聲明。

如興股份有限公司

董事長：陳仕修　簽章

總經理：孫　瑒　簽章

2. 委託會計師專業審查內部控制制度者，應揭露會計師審查報告：

內部控制制度審查報告

後附如興股份有限公司民國 108 年 3 月 22 日謂經評估認為其與財務報導及保障資產安全有關之內部控制制度，於民國 107 年 1 月 1 日至 12 月 31 日係有效設計及執行之聲明書，業經本會計師審查竣事。維持有效之內部控制制度及評估其有效性係公司管理階層之責任，本會計師之責任則為根據審查結果對公司內部控制制度之有效性及上開公司之內部控制制度聲明書表示意見。

除下列所述者外，本會計師係依照「公開發行公司建立內部控制制度處理準則」及一般公認審計準則規劃並執行審查工作，以合理確信公司上述內部控制制度是否在所有重大方面維持有效性。此項審查工作包括瞭解公司內部控制制度、評估管理階層評估整體內部控制制度有效性之過程、測試及評估內部控制制度設計及執行之有效性，以及本會計師認為必要之其他審查程序。本會計師相信此項審查工作可對所表示之意見提供合理之依據。

與財務報導有關之內部控制制度重大缺失，係指使該內部控制制度有一個或多個內部控制缺失，不能合理確保公司業依一般公認會計原則啟動、核准、紀錄、處理、或報導交易事項，或使公司對外財務報表重大誤述無法被預防或偵測之可能性超過極少可能；與保障資產安全有關之內部控制制度重大缺失，則指該內部控制制度不能合理確保在未經授權之情況下，重大資產即告取得、使用及處分之情事可及時防止或查出之情況。本會計師審查如興股份有限公司及子公司之內部控制制度，發現子公司 JD United (BVI) Limited 集團（以下簡稱 JDU）自被收購日民國 106 年 7 月 31 日起開始依照「公開發行公司建立內部控制制度處理準則」規範之相關內部控制制度，於民國 107 年 1 月 1 日至 6 月 30 日如興股份有限公司已為其設計相關內部控制制度，惟因 JDU 實施內部控制制度之時間尚短，部分內部控制制度有效性之測試本會計師未能蒐集足夠判斷其執行是否有效之證據（請參閱附件一）。又如興股份有限公司業於民國 107 年 9 月就本會計師於民國 107 年 8 月 14 日出具之內部控制制度審查報告所列之各項內部控制發現事項之改進建議，擬定改善計畫並賡續辦理相關改進措施（請參閱附件一），經評估後認為該等改善計畫之設計尚屬可行，惟該等改善計畫目前部分尚在進行中，未來會計師亦將持續評估及測試執行情形。

任何內部控制制度均有其先天上之限制，故如興股份有限公司上述內部控制制度仍可能未能預防或偵測出業已發生之錯誤或舞弊。此外，未來之環境可能變遷，遵循內部控制制度之程度亦可能降低，故在本期有效之內部控制制度，並不表示在未來亦必有效。

依本會計師意見，如果本會計師能夠蒐集足夠有關 JDU 內部控制制度執行有效性之證據，則可能有所發現之影響外，依照「公開發行公司建立內部控制制度處理準則」之內部控制有效性判斷項目判斷，如興股份有限公司與財務報導及保障資產安全有關之內部控制制度，於民國 107 年 1 月 1 日至 12 月 31 日之設計及執行，在所有重大方面可維持有效性，至其於民國 108 年 3 月 22 日所出具謂經評估認為其上述與財務報導及保障資產安全有關之內部控制制度係有效設計及執行之聲明書，在所有重大方面則係屬允當。

安 永 聯 合 會 計 師 事 務 所

會計師　呂倩雯

會計師　陳智忠

中華民國　108　年　3　月　22　日

附件一：內部控制制度審查彙總發現

內部控制發現事項	對達成控制目標之影響	改 進 建 議	改 善 情 形
內部控制作業之遵循 如興股份有限公司（以下簡稱母公司）已為 JDU 設計相關內部控制制度，惟因 JDU 實施內部控制制度之時間尚短，部份內部控制作業尚未完整落實	JDU 部份內部控制作業未完整遵循母公司所建立之內部控制書面辦法並落實，可能導致相關控制作業無法達成控制目標	該公司應依循母公司所建立之內部控制書面辦法，確實落實其內控作業，以利相關控制目標之達成	母公司已擬定相關改善計畫（例如人員培訓、內控自評等），並於民國 107 年 9 月開始陸續實施，惟該等改善計畫目前尚在進行中，未來本會計師亦將持續評估及測試執行情形
公司整體層面、銷售及收款循環暨採購及付款循環 JDU 現行營運未有完整資訊系統支援，故各相關交易循環前端皆為「非系統連續編號」之紙本表單或電子郵件；亦無編製相關表單控制表。例如，現行未設計有連續編號之銷貨單、請購單、採購單，且送貨單及出貨明細為紙本作業，未有連續編號	交易流程未使用連續編號之相關單據，可能導致相關交易未能在其交易循環中被完整適當處理	目前因資訊系統導入作業尚未全面上線，爰建議該公司仍需建立各交易循環之紙本表單控制表並留存作業程序及相關控制之軌跡，以確保相關交易的完整性；未來導入資訊系統後，則應利用系統內建功能編號相關單據，以保持交易完整性	JDU 已於民國 107 年 10 月起逐步建立特定交易循環（例如銷貨、採購、不動產、廠房及設備等）之前端表單人工連續編號及電子化表單簽核機制。另 JDU 部分子公司逐步導入資訊系統，利用系統內建功能編號相關單據，以利保持交易完整性。惟該等改善計畫目前尚在進行中，未來本會計師亦將持續評估及測試相關內部控制之執行情形

內部控制發現事項	對達成控制目標之影響	改 進 建 議	改 善 情 形
公司整體層面、銷售及收款循環暨採購及付款循環 JDU 現行部份控制作業係以電子郵件副本方式知會相關主管取得核准，然相關覆核紀錄及控制軌跡未予以適當留存	以電子郵件方式取得核准卻未適當予以留存，可能因權責人員異動、時間過久或轉換系統等因素，導致電子郵件丟失，相關覆核紀錄及控制軌跡未予以適當留存之情事	目前因資訊系統導入作業尚未全面上線，爰建議該公司必須留存相關單據及電子郵件等文件以資佐證內部控制之軌跡	JDU 已於民國 107 年 10 月開始建立非系統表單備存控制表及陸續導入電子化表單簽核機制，以利適當留存覆核紀錄及控制軌跡，惟該等改善計畫目前尚在進行中，未來本會計師亦將持續評估及測試執行情形
投資循環 截至 106 年底對 Astute Global Investment Limited (Astute Global) 投資款項 6,901 仟美元，係收購 JDU 股權前，JDU 所簽署之投資案；後續付款時，雙方已完成 JDU 股權交割，惟該投資案未再經董事會核可	該投資案之後續付款未經董事會核可，可能導致投資案未經適當評估及覆核之風險	爰建議該公司應洽交易對象擬定還款計畫，並將執行情形按季提報審計委員會及董事會，直至收回款項	業已完成改善
財務報表編製流程之管理 JDU 本身尚未落實備抵存貨呆滯及跌價損失之評估，相關帳載備抵存貨評價金額係由外部審計人員考量各項因素後予以建議調整入帳	未定期針對存貨執行跌價及呆滯損失評估，除違反財務報表編製流程之管理規範外，可能導致存貨未能適當評價之風險	爰建議該公司落實財務報表編製流程之管理規範，定期執行存貨備抵呆滯及跌價評估	母公司已於民國107年9月擬定改善計畫，並擬於民國108年第一季開始實施，故本會計師亦將持續評估及測試其存貨備抵呆滯及跌價之評估情形

內部控制發現事項	對達成控制目標之影響	改 進 建 議	執 行 狀 況
關係人交易之管理 JDU 現行作業並未完整執行辨認關係人之程序及建立完整之關係人清單。此關係人清單除包含集團關聯企業外，尚應包含公司主要管理階層及其近親所持有之公司等	未完整執行辨認關係人之程序及建立完整之關係人清單，可能導致該公司無法完全掌握關係人名單，以致影響財報揭露關係人名單及交易之完整性	爰建議該公司確實依照相關作業辦法規定，完整執行辨認關係人之程序及建立完整之關係人清單，以利關係人名單及交易資訊揭露之完整性	業已完成改善
對子公司之監督與管理 JDU按月提交母公司要求之月結報告未臻完備；又JDU集團內經辨識為重要子公司者，未依照相關作業辦法規定按月提交逾期帳齡及存貨呆滯及跌價分析等財報分析資訊	未完整提交母公司要求之月結報告或集團重要子公司未依規定按月提交完整財報分析資訊，可能導致母公司無法有效掌控並監督子公司營運狀況，或及時發現財務報導可能之異常趨勢	爰建議該公司應確實遵循相關作業辦法規定，完整提交月結報告及重要子公司財務分析資訊，以確保及時發現月結財務報導可能之異常趨勢，並達到母公司執行子公司監理之目標	母公司已於民國107年10月開始要求子公司提交月結報告予母公司，並陸續補強財報分析等資訊，惟該等改善計畫目前尚在進行中，未來本會計師亦將持續評估及測試執行情形
資金貸與他人之管理 JDU 預付款項及其他應收款交易對象眾多，部分集團內交易款項按其帳齡分析，其性質似已轉變為資金貸與情事，應依規定提交董事會通過為宜	最初交易形式原為預付貨款或其他應收款，而後其交易款項超出正常授信期間者，未進行分析判斷其性質是否已轉為資金貸與情事，並依核決權限提報董事會，除違反相關內控作業辦法規範外，可能導致未適當於財務報表中揭露資金貸與之情事	爰建議該公司應釐清預付貨款及其他應收款性質，若屬資金貸與之實，應確實遵循相關作業辦法規定辦理，按季提報審計委員會及董事會說明收款計畫及執行情形，並適當揭露資金貸與之情事	母公司已於民國 107 年 10 月開始針對 JDU 帳齡過長之應收帳款、其他應收款及預付款項等著手釐清相關交易性質，惟該等改善計畫目前尚在進行中，未來本會計師亦將持續評估及測試執行情形

(十)最近年度及截至年報刊印日止公司及其內部人員依法被處罰、公司對其內部人員違反內部控制制度規定之處罰、主要缺失與改善情形：

1. 依臺灣證券交易所107年1月8日臺證上一字第1071800107號函，因違反重大訊息申報規定，處罰鍰新臺幣3萬元。

2. 依金融監督管理委員會107年7月10日金管證交罰字第107324244號函，因違反證券交易法第43條之1第1項規定，處罰鍰新臺幣24萬元。

3. 本公司已要求承辦部門審慎檢討並於引用法令時需再與專業單位進行確認,以符合法令規定。

(十一)最近年度及截至年報刊印日止，股東會及董事會之重要決議。

1. 本公司107年股東常會於民國107年5月17日假台北市松山區復興北路369號7樓(光鹽會議中心)舉行，會中出席股東決議事項及執行情形如下：：

項次	重要決議事項	執行情形
股東常會通過議案：		
1	承認 106 年度營業報告書暨財務報表案。	相關表冊已依公司法等相關法令規定向主管機關辦理備查及公告申報。
2	承認 106 年度虧損撥補案。	自股東會決議後生效。
3	通過修訂「取得或處分資產處理程序」案。	決議通過，並已依股東會決議執行完成。
4	通過修訂「資金貸與他人作業程序」案。	決議通過，並已依股東會決議執行完成。
5	通過修訂「背書保證作業程序」案。	決議通過，並已依股東會決議執行完成。
6	通過辦理減資彌補虧損案。	本公司為強化記載申報書件內容，故已於 107 年向主管機關申請撤回辦理減資彌補虧損案，待補充完畢另擇期送件申請。
7	通過取消本公司 106 年股東常會通過辦理國內現金增資發行普通股或現金增資發行普通股參與發行海外存託憑證案。	自股東會決議後生效。
8	通過解除董事競業禁止之限制案。	自股東會決議後生效。

2. 董事會之重要決議：

No	屆次/日期	議案內容及後續處理	證交法§14-3 所列事項	獨董持反對或保留意見
1	第十五屆第六次 107/01/11	(1)通過對中華奧林匹克委員會推展選手培訓活動基金捐贈事宜。		
		(2)通過取得薩摩亞商 Galaxy Explorer Limited 與薩摩亞商 Great Hope Holdings Limited 之股份。	V	
		獨立董事意見:無。		
		公司對獨立董事意見之處理:無。		

No	屆次/日期	議案內容及後續處理	證交法§14-3所列事項	獨董持反對或保留意見
		決議結果:全體出席董事無異議照案通過。		
2	第十五屆第七次 107/02/26	(1)通過取得取得貝里斯商 Sparkling Asia Limited 與薩摩亞商 Keen Power Investments Limited 之股份。	V	
		(2)通過召開 107 年股東常會。		
		獨立董事意見:無。		
		公司對獨立董事意見之處理:無。		
		決議結果:全體出席董事無異議照案通過。		
3	第十五屆第八次 107/03/21	(1)通過 106 年度虧損撥補案。		
		(2)通過辦理減資彌補虧損案。		
		(3)通過重要經理人任用案。		
		(4)通過解除經理人競業禁止案。		
		(5)通過取消 106 年股東常會通過辦理國內現金增資發行普通股或現金增資發行普通股參與發行海外存託憑證。		
		(6)通過召開 107 年股東常會(修訂)。		
		(7)通過對子公司如興全球股份有限公司增資案。		
		(8)通過母公司為子公司如興全球股份有限公司提供背書保證案。	V	
		(9)通過修訂本公司「資金貸與他人作業程序」及「背書保證作業程序」案。	V	
		(10)通過修訂「取得或處分資產處理程序」案。	V	
		(11)通過修訂「內部控制制度」電子計算機作業程序 CEL100 部分條文案。	V	
		獨立董事意見:無。		
		公司對獨立董事意見之處理:無。		
		決議結果:全體出席董事無異議照案通過。		
4	第十五屆第九次 107/04/12	(1)通過調降本公司為子公司如興製衣(柬埔寨)有限公司向金融機構申請授信所提供之擔保額度案。	V	
		(2)通過由台灣母公司為子公司 J.D. United Trading Co., Ltd.給予一年期可分次循環動用之短期融通資金額度案。	V	
		(3)通過修訂本公司「取得或處分資產處理程序」案。	V	
		獨立董事意見:無。		
		公司對獨立董事意見之處理:無。		
		決議結果:全體出席董事無異議照案通過。		
5	第十五屆第十次 107/05/11	(1)通過實施買回本公司股份案。		
		(2)通過本公司新任經理人之任用暨薪酬規劃案。		
		獨立董事意見:無。		
		公司對獨立董事意見之處理:無。		

No	屆次/日期	議案內容及後續處理	證交法§14-3所列事項	獨董持反對或保留意見
		決議結果:全體出席董事無異議照案通過。		
6	第十五屆第二次(臨時)107/07/2	(1)通過委託非簽證會計師執行內部控制制度專案審查案。	V	
		獨立董事意見:無。		
		公司對獨立董事意見之處理:無。		
		決議結果:全體出席董事無異議照案通過。		
7	第十五屆第十一次107/07/20	(1)通過實施買回本公司股份案。		
		(2)通過 107 年如興集團財務報告簽證業務會計師公費案。	V	
		(3)通過由台灣母公司為子公司如興(上海)進出口有限公司重新給予一年期可分次循環動用之短期融通資金額度案。	V	
		(4)通過採購新式水洗設備及雷射設備一批案。		
		(5)通過因應集團資金調度需要，擬通過本公司直接及間接持股百分之百的子公司間擔任背書保證案。	V	
		獨立董事意見:無。		
		公司對獨立董事意見之處理:無。		
		決議結果:全體出席董事無異議照案通過。		
8	第十五屆第十二次107/08/10	(1)通過本公司一○四年第一次買回股份第三次轉讓員工作業規劃暨經理人預計分配案。		
		(2)通過本公司經理人薪資報酬調整案。	V	
		(3)通過將子公司部分款項轉列資金貸與案。	V	
		獨立董事意見:無。		
		公司對獨立董事意見之處理:無。		
		決議結果:全體出席董事無異議照案通過。		
9	第十五屆第十三次107/09/28	(1)通過投資架構簡化案。		
		(2)通過因應集團資金調度需要，擬通過本公司直接及間接持股百分之百的子公司間擔任背書保證案。	V	
		獨立董事意見:無。		
		公司對獨立董事意見之處理:無。		
		決議結果:全體出席董事無異議照案通過。		
10	第十五屆第十四次107/11/13	(1)通過本公司經理人薪資報酬調整案。		**V**
		(2)通過本公司之子公司如興全球股份有限公司提報辦理子公司貝里斯商 Sparkling Asia Limited 及薩摩亞商 Keen Power Investments Limited 解散清算案。	V	**V**
		獨立董事意見:梁毅斌獨立董事委託他人出席，討論事項均表示棄權。		
		公司對獨立董事意見之處理:無。		
		決議結果:全體出席董事無異議照案通過。		

No	屆次/日期	議案內容及後續處理	證交法§14-3所列事項	獨董持反對或保留意見
11	第十五屆第十五次 107/12/17	(1)通過由台灣母公司對子公司 J.D. United Trading Co., Ltd.提供短期融通資金額度案。	V	
		(2)通過由台灣母公司為子公司如興製衣(柬埔寨)有限公司、如興(尼加拉瓜)(股)公司、如興製衣(薩爾瓦多)(股)公司提供短期融通資金額度案。	V	
		(3)通過由子公司如興(尼加拉瓜)(股)公司為關係企業 South Bay Manufacturing Company Limited 提供短期融通資金額度案。		
		(4)註銷及通過本公司直接及間接持股百分之百的子公司間擔任背書保證案	V	
		(5)通過追認本公司直接及間接持股百分之百的子公司間擔任背書保證案。	V	
		(6)通過調整派任轉投資子公司之董(監)事及經理人案。		
		獨立董事意見:無。		
		公司對獨立董事意見之處理:無。		
		決議結果: 全體出席董事照案通過。 (上述第(1)、(2)案為八位董事同意、一位董事反對)		
12	第十五屆第十六次 108/01/25	(1)通過 108 年如興集團財務報告簽證業務會計師公費案。	V	
		(2)通過本公司 107 年度經理人年終獎金案。		
		獨立董事意見:無。		
		公司對獨立董事意見之處理:無。		
		決議結果:全體出席董事無異議照案通過。		
13	第十五屆第十七次 108/02/12	(1)通過本公司擬投資取得美商 NANJING USA, INC 及美商 ADNY GROUP, INC 股份案。	V	
		(2)通過本公司經理人薪資報酬調整案。		
		(3)通過召開 108 年股東常會時間、地點及受理股東提名、提案等相關事宜案。		
		獨立董事意見:無。		
		公司對獨立董事意見之處理:無。		
		決議結果: 全體出席董事照案通過。 (上述第(1)案為八位董事同意、一位董事反對)		
14	第十五屆第十八次 108/03/22	(1)通過本公司 107 年度虧損撥補案。		
		(2)通過取消本公司 107 年股東會通過辦理減資彌補虧損案。		
		(3)通過變更 105 年度現金增資之資金運用計畫案。	V	
		(4)通過修訂本公司「取得或處分資產處理程序」案。	V	
		(5)通過修訂本公司「資金貸與他人作業程序」及「背書保證作業程序」案。	V	
		(6)通過由本公司對子公司 J.D. United Trading Co., Ltd.提供短期融通資金額度案。	V	

No	屆次/日期	議案內容及後續處理	證交法§14-3所列事項	獨董持反對或保留意見
		(7)通過由本公司為子公司如興全球股份有限公司向安泰銀行申請授信額度提供背書保證案。	V	
		(8)通過修訂 108 年股東常會議案內容案。		
		(9)通過追認本公司直接及間接持股百分之百的子公司間擔任背書保證案。	V	
		獨立董事意見:無。		
		公司對獨立董事意見之處理:無。		
		決議結果:全體出席董事照案通過。 (上述第(5)案為八位董事同意、一位董事反對)		

(十二)最近年度及截至年報刊印日止董事或監察人對董事會通過重要決議有不同意見且有紀錄或書面聲明者，其主要內容：

屆次/日期	議案事項	董事	意見內容
第十五屆 第十五次 107/12/17	擬由台灣母公司對子公司 J.D. United Trading Co., Ltd. 提供短期融通資金額度案	法人董事 行政院國家發展基金管理會代表人：陳厚銘董事	若無急迫性，建議緩議；持反對意見。
	擬由台灣母公司為子公司如興製衣(東埔寨)有限公司、如興(尼加拉瓜)(股)公司、如興製衣(薩爾瓦多)(股)公司提供短期融通資金額度案		
第十五屆 第十六次 108/01/25	擬於開曼群島新設投資控股公司並指派董事案		若無迫切的必要性，建議緩議；持反對意見。
第十五屆 第十七次 108/02/12	本公司擬投資取得美商 NANJING USA, INC 及美商 ADNY GROUP, INC 股份案		公司目前首要任務應積極進行轉型升級及統整集團資源、發展公司經營成果，以儘速轉虧為盈，本案若無急迫性，建議宜緩議；持反對意見。
	擬新設投資控股公司並指派董事案		
第十五屆 第十八次 108/03/22	擬修訂本公司「資金貸與作業程序」及「背書保證作業程序」案		針對背書保證限額調增比例部分持保留意見。

(十三)最近年度及截至年報刊印日止，與財務報告有關人士(包括董事長、總經理、會計主管及內部稽核主管等)辭職解任情形之彙總：無。

五、會計師公費資訊：

1. 給付簽證會計師、簽證會計師所屬事務所及其關係企業之非審計公費為審計公費之四分之一以上者：主係 ERP 專案服務費及內部控制制度專案審查服務費。
2. 更換會計師事務所且更換年度所支付之審計公費較更換前一年度之審計公費減少者：無此情形。
3. 審計公費較前一年度減少達百分之十五以上者：無此情形。

4. 會計師公費資訊：

單位:新台幣仟元

會計師事務所名稱	會計師姓名	審計公費	非審計公費					會計師查核期間	備 註
			制度設計	工商登記	人力資源	其他	小 計		
安永聯合會計師事務所	許新民 楊智惠	5,946	26,000	-	-	5,745	31,745	107/01/01 -12/31	(1)內控專案審查 5,000 仟元 (2)移轉訂價報告 25 仟元 (3)企業社會責任報告 720 仟元

六、更換會計師資訊：不適用

七、公司之董事長、總經理、負責財務或會計事務之經理人，最近一年內曾任職於簽證會計師所屬事務所或其關係企業者，應揭露其姓名、職稱及任職於簽證會計師所屬事務所或其關係企業之期間：無。

八、最近年度及截至年報刊印日止，董事、監察人、經理人及持股比例超過百分之十之股東股權移轉及股權質押變動情形：

(一)董事、監察人、經理人及大股東股權變動情形：

單位：股

職稱(註7)	姓名	107年度		當年度截至3月31日止	
		持有股數增(減)數	質押股數增(減)數	持有股數增(減)數	質押股數增(減)數
董事長兼策略長	陳仕修	210,000	944,000	—	—
董事兼總經理	孫瑒	—	—	—	—
法人董事	恆興利豐有限公司	—	25,483	—	—
法人董事	偉豪投資股份有限公司	—	—	—	—
法人董事	行政院國家發展基金管理會	—	—	—	—
業務處副總兼法人董事：恆興利豐有限公司代表人	陳健豪	(151,000)	—	—	—
法人董事：恆興利豐有限公司代表人	張日炎	—	—	—	—
法人董事：偉豪投資股份有限公司代表人	趙語喬	8,000	—	—	—
法人董事：行政院國家發展基金管理會代表人	陳厚銘	—	—	—	—
獨立董事	陳棠	—	—	—	—
獨立董事	林達佑	—	—	—	—

職稱(註7)	姓名	107年度		當年度截至3月31日止	
		持有股數增(減)數	質押股數增(減)數	持有股數增(減)數	質押股數增(減)數
獨立董事	梁毅斌	—	—	—	—
董事長室副總	王惟淇	40,000	—	—	—
策略投資處副總(註1)	王瑞富	—	—	—	—
營運長	談子暢	—	—	—	—
財務長	徐仲榮	—	—	—	—
尼加拉瓜廠/薩爾瓦多廠副總	楊迎祖	—	—	—	—
資訊長(註2)	林威龍	—	—	—	—
生管處協理	吳家雄	(18,000)	—	—	—
會計處協理	林秀元	—	—	—	—
稽核室協理	陳木蘭	—	—	—	—
財務處經理	姚淑芬	—	—	—	—
資訊長(註3)	周森雄	—	—	—	—
廠務協理(註4)	孫煌明	—	—	—	—
總經理室公關組協理(註5)	林君怡	—	—	—	—
管理處協理(註6)	徐兆琪	—	—	—	—

註 1：107 年 05 月 11 日就任。
註 2：107 年 03 月 21 日就任。
註 3：107 年 02 月 22 日卸任。
註 4：107 年 03 月 15 日卸任。
註 5：107 年 12 月 20 日卸任。
註 6：107 年 06 月 14 日卸任。
註 7：上述於年度中卸任者，其變動數為當年度截至卸任日期止之變動數。

(二)股權移轉之相對人為關係人者，應揭露之：無。

(三)股權質押之相對人為關係人者，應揭露之：無。

九、持股比例占前十名之股東，其相互間為關係人或為配偶、二親等以內之親屬關係之資訊：

單位：股

姓名	本人持有股份		配偶、未成年子女持有股份		利用他人名義合計持有股份		前十大股東相互間具有關係人或為配偶、二親等以內之親屬關係者，其名稱或姓名及關係。		備註
	股數(註 1)	持股比率(%)	股數	持股比率(%)	股數	持股比率(%)	名稱或姓名	關係	
行政院國家發展基金管理會 代表人：—	80,000,000	8.86							
恆興利豐有限公司 代表人：陳仕修	79,010,483	8.75					興牛一投資股份有限公司 紫金牛投資股份有限公司 偉豪投資股份有限公司 如興股份有限公司	董事長為同一人	
遠雄人壽保險事業股份有限公司 代表人：孟嘉仁	75,815,004	8.39							

興牛一投資股份有限公司 代表人：陳仕修	66,502,221	7.36					恆興利豐有限公司 紫金牛投資股份有限公司 偉豪投資股份有限公司 如興股份有限公司	董事長為同一人	
紫金牛投資股份有限公司 代表人：陳仕修	60,000,000	6.64					恆興利豐有限公司 興牛一投資股份有限公司 偉豪投資股份有限公司 如興股份有限公司	董事長為同一人	
中國信託商業銀行受託保管ＪＤＵ機會有限公司 代表人：—	56,258,000	6.23							
中信銀託管拉摩機會有限公司投資專戶 代表人：—	28,409,000	3.14							
偉豪投資股份有限公司 代表人：陳仕修	24,008,137	2.66					恆興利豐有限公司 興牛一投資股份有限公司 紫金牛投資股份有限公司 如興股份有限公司	董事長為同一人	
賈文中	19,789,000	2.19							
大通託管先進星光先進總合國際股票指數	7,923,000	0.88							

註 1：依最近停止過戶日(108/03/26)持有普通股股數計算填報。
註 2：上述資料不包含本公司持有之庫藏股。

十、公司、公司之董事、監察人、經理人及公司直接或間接控制之事業對同一轉投資事業之持股數，並合併計算綜合持股比例：

單位：股；%

轉投資事業（註 1）	本公司投資		董事、監察人、經理人及直接或間接控制事業之投資		綜合投資	
	股數	持股比例	股數	持股比例	股數	持股比例
如興製衣(柬埔寨)有限公司	—	100%	—	—	—	100%
如興(尼加拉瓜)(股)公司（註 2）	36,257	100%	10	0%	36,267	100%
如興製衣(薩爾瓦多)(股)公司（註 3）	1,345,999	100%	1	0%	1,346,000	100%
自由貿易區國際作業馬拿瓜(股)公司（註 4）	56,706	100%	24	0%	56,730	100%
FAIN TEI ENTERPRISE COMPANY LTD.(BVI)	13,794,414	100%	—	—	13,794,414	100%
Tooku Holdings Limited	50,000	100%	—	—	50,000	100%
JD United (BVI) Limited	1	100%	—	—	1	100%
緬甸如興製衣有限公司（註 5）	46,066	100%	1	0%	46,067	100%
如興全球(股)公司	43,420,337	100%	—	—	43,420,337	100%
智能紡織科技(股)公司	1,000,000	100%	—	—	1,000,000	100%

註 1：係本公司採用權益法之投資。
註 2：如興(尼加拉瓜)股份有限公司：本公司委託陳啟斌先生持有 9 股、委託楊迎祖先生持有 1 股，本公司實質持股比率為 100%。
註 3：如興製衣(薩爾瓦多)股份有限公司：本公司委託陳啟斌先生持有 1 股，本公司實質持股比率為 100%。
註 4：自由貿易區國際作業馬拿瓜股份有限公司：本公司委託陳啟斌先生持有 23 股、委託楊迎祖先生持有 1 股，本公司實質持股比率為 100%。
註 5：緬甸如興製衣有限公司：本公司委託錢飛先生持有 1 股，本公司實質持股比率為 100%。

肆、募資情形

一、資本及股份：

(一)股本來源：

單位：新台幣仟元/股

年/月	發行價格	核定股本		實收股本		備註		
		股數(股)	金額(仟元)	股數(股)	金額(仟元)	股本來源	以現金以外之財產抵充股款	其他
103/01	10.4	160,000,000	1,600,000	79,063,372	790,634	國內第三次有擔保轉換債 132,210.72 仟元(註 1)	—	—
103/05	14.5	160,000,000	1,600,000	124,063,372	1,240,634	現金增資 450,000 仟元(註 2)	—	—
103/09	10	160,000,000	1,600,000	131,507,174	1,315,072	盈餘轉增資 74,438.02 仟元(註 3)	—	—
104/10	10	160,000,000	1,600,000	136,767,461	1,367,675	盈餘轉增資 52,602.87 仟元(註 4)	—	—
105/05	17.1	160,000,000	1,600,000	144,328,785	1,443,288	國內第四次有擔保轉換債 75,613.24 仟元(註 5)	—	—
105/08	17.8	160,000,000	1,600,000	152,328,785	1,523,288	私募普通股 80,000 仟元(註 6)	—	—
105/08	17.1	160,000,000	1,600,000	152,393,110	1,523,931	國內第四次有擔保轉換債 643.25 仟元(註 6)	—	—
106/06	18.6	990,000,000	9,900,000	852,393,110	8,523,931	現金增資 7,000,000 仟元(註 7)	—	—
107/02	16.7	990,000,000	9,900,000	860,207,468	8,602,075	國內第四次有擔保轉換債 78,144 仟元(註 8)	—	—
107/03	16.7	990,000,000	9,900,000	903,434,949	9,034,350	國內第四次有擔保轉換債 432,275 仟元(註 9)	—	—

註 1 業經 經濟部 103.01.15 (103) 經授商字 第 10301007720 號函核准在案。
註 2 業經 經濟部 103.05.02 (103) 經授商字 第 10301079270 號函核准在案。
註 3 業經 經濟部 103.09.18 (103) 經授商字 第 10301195660 號函核准在案。
註 4 業經 經濟部 104.10.07 (104) 經授商字 第 10401203310 號函核准在案。
註 5 業經 經濟部 105.05.10 (105) 經授商字 第 10501094360 號函核准在案。
註 6 業經 經濟部 105.08.25 (105) 經授商字 第 10501212470 號函核准在案。
註 7 業經 經濟部 106.06.29 (106) 經授商字 第 10601083500 號函核准在案。
註 8 業經 經濟部 107.02.08 (107) 經授商字 第 10701011930 號函核准在案。
註 9 業經 經濟部 107.03.16 (107) 經授商字 第 10701027110 號函核准在案。

股 份 種 類

單位：股

股份種類	核定股本			備註
	流通在外股份	未發行股份	合計	
記名普通股	903,434,949	296,565,051	1,200,000,000	上市公司股票

註：1.本公司已於 105 年 6 月 17 日經股東常會通過修改章程，修改後額定股本 1,200,000,000 股。

2.上述資料為截至108年3月31日止之資訊。

(二)股東結構：

單位：股

股東結構 / 數量	政府機構	金融機構	其他法人	個人	外國機構及外人	合計
人數	1	1	188	28,740	95	29,025
持有股數	80,000,000	75,815,004	330,472,978	288,391,412	128,755,555	903,434,949
持股比例	8.86%	8.39%	36.58%	31.92%	14.25%	100.00%

註：上述資料為截至 108 年 3 月 26 日止之資訊。

(三)股權分散情形：

單位：股

持股分級	股東人數	持有股數	持股比例
1 至 999	15,389	750,765	0.08%
1,000 至 5,000	8,264	22,334,526	2.47%
5,001 至 10,000	2,211	18,691,400	2.07%
10,001 至 15,000	708	9,282,726	1.03%
15,001 至 20,000	660	12,580,685	1.39%
20,001 至 30,000	515	13,564,851	1.50%
30,001 至 50,000	471	19,484,636	2.16%
50,001 至 100,000	404	30,168,493	3.34%
100,001 至 200,000	193	28,425,181	3.15%
200,001 至 400,000	101	28,633,961	3.17%
400,001 至 600,000	25	12,720,070	1.41%
600,001 至 800,000	17	11,811,902	1.31%
800,001 至 1,000,000	12	10,898,413	1.21%
1,000,001 以上	55	684,087,340	75.72%
合計	29,025	903,434,949	100.00%

註：上述資料為截至 108 年 3 月 26 日止之資訊；每股面額為十元。

(四)主要股東名單：

股份 主要股東名稱	持有股數(股)	持股比例(%)
行政院國家發展基金管理會	80,000,000	8.86%
恆興利豐有限公司	79,010,483	8.75%
遠雄人壽保險事業股份有限公司	75,815,004	8.39%
興牛一投資股份有限公司	66,502,221	7.36%
紫金牛投資股份有限公司	60,000,000	6.64%
中信銀託管 JDU 機會有限公司投資專戶	56,258,000	6.23%
中信銀託管拉摩機會有限公司投資專戶	28,409,000	3.14%
偉豪投資股份有限公司	24,008,137	2.66%
賈文中	19,789,000	2.19%
大通託管先進星光先進總合國際股票指數	7,923,000	0.88%

註 1：上述資料為截至 108 年 3 月 26 日止之資訊；每股面額為十元。
註 2：上述資料不包含本公司持有之庫藏股。

(五)最近二年度每股市價、淨值、盈餘、股利及相關資料：

單位：新台幣元

項目/年度			106 年度(註 9)	107 年度	108 年度截至 3 月 31 日止
每股市價	最高		23.45	19.40	16.00
	最低		16.85	11.80	13.70
	平均		19.71	15.56	14.90
每股淨值	分配前		16.29	15.80	—
	分配後		16.29	15.80	—
每股盈餘	加權平均股數(仟股)		518,719	845,333	—
	每股盈餘	追溯調整前	(0.74)	(0.52)	—
		追溯調整後	(0.74)	(0.52)	—
每股股利	現金股利		—	—	—
	無償配股	盈餘配股	—	—	—
		資本公積配股	—	—	—
	累積未付股利		—	—	—
投資報酬分析	本益比		—	—	—
	本利比		—	—	—
	現金股利殖利率		—	—	—

＊若有以盈餘或資本公積轉增資配股時，並應揭露按發放之股數追溯調整之市價及現金股利資訊。
註 1：列示各年度普通股最高及最低市價，並按各年度成交值與成交量計算各年度平均市價。
註 2：請以年底已發行之股數為準並依據次年度股東會決議分配之情形填列。
註 3：如有因無償配股等情形而須追溯調整者，應列示調整前及調整後之每股盈餘。
註 4：權益證券發行條件如有規定當年度未發放之股利得累積至有盈餘年度發放者，應分別揭露截至當年度止累積未付之股利。

註 5：本益比＝當年度每股平均收盤價／每股盈餘。
註 6：本利比＝當年度每股平均收盤價／每股現金股利。
註 7：現金股利殖利率＝每股現金股利／當年度每股平均收盤價。
註 8：每股淨值、每股盈餘應填列截至年報刊印日止最近一季經會計師查核（核閱）之資料；其餘欄位應填列截至年報刊印日止之當年度資料。
註 9：106 年度數據係依 107 年更正後財務數據表達。

(六)公司股利政策及執行狀況：

1. 依據本公司公司章程所訂股利政策如下：

   本公司年度如有獲利，應提撥百分之四至百分之五為員工酬勞，及董事酬勞金不得高於百分之二。但公司尚有累積虧損時，應預先保留彌補數額。前述員工酬勞得以股票或現金發給，本公司從屬公司之員工得享有上述股票之分配，其條件及方式由董事會訂定之。
2. 本次股東會擬議股利分配之情形：

   107 年度為虧損，擬不分配股利。俟提報本次 108 年股東常會決議。

(七)本次股東會擬議之無償配股對公司營業績效及每股盈餘之影響：不適用。

(八)員工及董事酬勞：

1. 公司章程所載員工及董事酬勞之成數或範圍：請參閱上述(六)1.股利政策之說明。
2. 本期估列員工及董事酬勞金額之估列基礎、以股票分派之員工酬勞之股數計算基礎及實際分派金額若與估列數有差異時之會計處理：

   (1)本期估列員工及董事酬勞金額之估列基礎：請參閱上述(六)1.股利政策之說明。

   (2)本期以股票分派之員工酬勞之股數計算基礎：無此情事。

   (3)本期實際分派金額若與估列數有差異時之會計處理：無此情事。
3. 董事會通過分派酬勞情形：

   (1)以現金或股票分派之員工酬勞及董事酬勞金額，若與認列費用年度估列金額有差異者，應揭露差異數、原因及處理情形。

   A.董事會通過 107 年度為虧損，擬不分配股利。

   B.差異金額、原因及處理情形：本公司以現金或股票分派之員工酬勞及董事酬勞金額與認列費用年度金額並無差異。

   (2)以股票分派之員工酬勞金額及占本期個體財務報告稅後純益及員工酬勞總額合計數之比例：無此情事。
4. 前一年度(106 年度)員工、董事及監察人酬勞之實際分派情形(包括分派股數、金額及股價)、其與認列員工、董事及監察人酬勞有差異者並應敘明差異數、原因及處理情形：

   本公司經 107 年 5 月 17 日股東會決議 106 年度之盈餘分派有關員工紅利及董監酬勞之配發情形：

   本公司 107 年度經股東會決議之 106 年度為虧損不分配股利，故與 106 年度財務報表認列之金額無差異。

(九)公司買回本公司股份情形：

截至年報刊印日止庫藏股買回情形如下表：

買回期次	第十次(期)	第九次(期)	第八次(期)	第七次(期)
買回目的	轉讓股份予員工	轉讓股份予員工	轉讓股份予員工	轉讓股份予員工
預定買回期間	107.07.23~ 107.09.20	107.05.11~ 107.07.09	106.08.31~ 106.10.29	104.08.12~ 104.10.08
預定買回區間價格	新台幣 11 元 至 22 元	新台幣 12 元 至 22 元	新台幣 15 元 至 27 元	新台幣 14 元 至 22 元
已買回股份種類及數量	普通股 20,000,000 股	普通股 29,701,000 股	普通股 33,687,000 股	普通股 6,000,000 股
已買回股份金額	281,017,158 元	443,958,446 元	686,170,831 元	90,902,249 元
已辦理銷除及轉讓之股份數量	0 股	0 股	0 股	6,000,000 股
累積持有本公司股份數量	83,388,000 股	63,388,000 股	33,687,000 股	0 股
累積持有本公司股份數量占已發行股份總數比率（%）	9.23%	7.02%	3.73%	—

註：第七次(期)庫藏股已於 105.02.02、105.08.29、107.08.29 分別轉讓予員工 1,891,000 股、3,885,000 股、224,000 股。

二、公司債辦理情形：

(一)凡尚未償還及辦理中之公司債：截至年報刊印日止，未有未償還及辦理中之公司債。

(二)一年內到期之公司債：截至年報刊印日止，未有一年內到期之公司債。

(三)已發行附有得轉換為普通股、海外存託憑證或其他有價證券之轉換公司債情形：

轉換公司債資料

公司債種類		104 年度國內第四次有擔保轉換公司債			
項目 \ 年度		104 年度	105 年度	106 年度	107 年度
轉換公司債市價	最高	152	163	132	111.45
	最低	103.20	110.20	102.10	101.75
	平均	116.38	139.97	108.80	103.72
轉換價格		17.1	16.9	16.7	16.7
發行日期及發行時轉換價格		發行日期：104 年 1 月 23 日 發行時轉換價格：17.8 元			
履行轉換義務方式		以發行新股方式交付			

註：104 年度國內第四次有擔保轉換公司債已於 107 年 01 月 23 日發行屆滿三年到期。

(四)已發行交換公司債之情形：無。

(五)公司採總括申報方式募集與發行普通公司債之情形：無。

(六)已發行附認股權公司債之情形：無。

(七)最近三年度及截至年報刊印日止私募公司債辦理之情形：無。

三、特別股辦理情形：無。

四、參與海外存託憑證辦理情形：無。

五、員工認股權憑證辦理情形：無。

六、限制員工權利新股辦理情形：無。

七、併購辦理情形：

本公司為多元化投資，於民國 107 年 2 月 26 日經董事會決議通過，收購 Keen Power Investments Limited 與 Sparkling Asia Limited 100%股權，以間接取得中和羊毛工業股份有限公司(股票代號 1439;中和羊毛)流通在外 53.41%普通股股權，已於民國 107 年 3 月 6 日完成交割。

單位：除每股盈餘為新台幣元外，其餘為新台幣仟元

公司名稱		中和羊毛工業股份有限公司
公司地址		臺北市松山區復興北路57號9樓之7
負責人		陳仕修
實收資本額		新台幣 920,000仟元
主要營業項目		商品之產製及銷售暨不動產租賃
主要產品		防縮散毛及毛條之銷售
最近年度財務資料	資產總額	1,997,012
	負債總額	154,889
	股東權益總額	1,842,123
	營業收入	264,022
	營業毛利	8,464
	營業損益	(69,452)
	本期損益	(68,815)
	每股盈餘	(0.75)

註：最近年度財務資料為民國 107 年 12 月 31 日及 107 年 1 月 1 日至 12 月 31 日。

八、受讓他公司股份發行新股辦理情形：無

九、資金運用計劃執行情形：

本公司截至年報刊印日之前一季止，前各次發行或私募有價證券尚未完成或最近三年內已完成且計畫效益尚未顯現者，計有 106 年度現金增資發行新股案，茲就有價證券發行計畫相關內容及執行情形說明如後：

(一)計畫內容：

1.目的事業主管機關核准日期及文號：金融監督管理委員會 106 年 1 月 13 日金管證發字第 1050052547 號函。

2.本次計畫所需資金總額：新台幣 13,020,000 仟元。

3.資金來源：辦理國內現金增資發行新股 700,000 仟股，每股面額新台幣 10 元，每股訂定以新台幣 18.6 元，募集資金總額為新台幣 13,020,000 仟元。本次募集資金超過計畫所需資金總額部分，其差額將用以充實營運資金。

4.計畫項目、資金運用進度：

單位：新台幣仟元

計劃項目	預計完成時間	所需資金總金額		資金運用進度 截至 107 年度
海外轉投資	112 年	美金	380,000	316,600
		新台幣	11,993,940	9,992,846
充實營運資金	107 年	新台幣	1,026,060	1,026,060

(二)執行計畫

1.資金運用狀況

單位：新台幣仟元

計畫項目	執行狀況 (截至 107 年度)		
海外轉投資	動支金額	預定	9,992,846
		實際	9,992,846
	執行進度 (%)	預定	83.31 %
		實際	83.31 %
充實營運資金	動支金額	預定	1,026,060
		實際	1,026,060
	執行進度 (%)	預定	100.00%
		實際	100.00%

2.執行計畫效益

(1)海外轉投資

單位：新台幣仟元

	JD United (BVI) Limited	Tooku Holdings Limited
	107 年度	107 年度
營業收入	14,833,121	1,019,998
營業成本	12,727,064	1,004,970
營業淨利	492,913	7,148
稅後淨利	267,552	6,452
認列投資損益(註)	66,189	6,452

註：本公司完成上述投資作業須認列收購成本及處理收購價格分攤。

(2)充實營運資金

單位：除每股盈餘為新台幣元外，其餘為新台幣仟元

項目		106 年第一季 (募資前)	107 年度 (募資後)
基本財務資料	流動資產	1,216,098	14,110,851
	流動負債	1,604,447	11,328,985
	負債總額	1,613,166	12,119,826
	營業收入	583,197	17,402,355
	利息支出	14,014	438,095
	每股盈餘	-0.70	-0.52
財務結構	負債佔資產比率 %	59.35%	46.00%
償債能力	流動比率 %	75.80%	124.56%
	速動比率 %	33.02%	77.60%

本公司於 106 年 6 月 19 日收足現金增資股款後除用於海外轉投資外，剩餘款項用於充實營運資金。以募資前後相關數據比較，已有顯著明顯效益改善。

伍、營運概況

一、業務內容

(一) 業務範圍

1. 所營業務之主要內容

A. 針織、梭織、棉、毛、皮等成衣褲製造、加工、買賣及進出口業務。
B. 成衣附屬品之加工、買賣及進出口業務。
C. 代理國內外廠商有關前各項業務之投標、報價、採購及經銷。

2. 主要產品之營業比重：

單位：新台幣仟元；%

年度	107 年度	
	銷貨收入	營業比重(%)
成衣	17,389,593	100
其他	12,762	-
合計	17,402,355	100

3. 公司目前之商品(服務)項目

本公司及子公司主要產品為成衣，舉凡裙子、洋裝、背心裙、以及襯衫、夾克、背心、長短褲、運動套裝等等，皆累積無數的生產經驗，提供客戶多樣產品選擇及一次購足的服務。

4. 未來計畫開發之產品

全球服飾銷售伴隨著快時尚崛起的影響，同時近年來各品牌商著眼於勞工人權、環保、節能等議題，要求各合作成衣廠進行永續經營的標準落實與貫徹。本公司積極投入設備自動化與雷射、臭氧水洗設備革新，目的即在優化生產過程，在滿足快時尚短交期的原則下，同時達到永續經營的標準需求。因為製程的改善，本公司積極研發各式單寧水洗風格，提供予客戶更大的選擇空間；同時亦向上游布廠合作，尋找混紡面料的組合，透過不同元素的經緯搭配，期許開發出吸濕快乾、涼感暖感、彈性貼身等各式新品種單寧布料，讓設計與時尚在布種與製程的改變下，有更深層的運用，滿足消費者求新求變的需求。

(二) 產業概況

1. 產業現況與發展

台灣紡織工業由早期進口原料，轉到以在地石化工業提供原料為基礎，配合進口天然棉與人造纖維為輔，發展出上中下游完 整的生產體系，包括人纖製造、紡紗、

織布、染整、成衣及服飾品等產業，發展迄今台灣已成為世界紡織品原料市場主要供應來源之一。近來業者積極投入研發，台灣以擁有充裕的化纖原料供應、創新的織布及染整技術，建立起機能性紡織產業的產業價值鏈和群聚優勢，並朝差異化、高附加價值產品發展。為因應國際市場競爭態勢，近來亦有布料廠近來發展布料至成衣之垂直整合，甚至發展品牌與通路，俾維持競爭優勢。由於中國大陸及東南亞為全球最重要的成衣加工基地，故我國紗線與布料出口至該兩地區，供進一步加工製成服裝再出口至美歐日等國，因此我國紡織業最主要的目標市場仍然是美國、歐盟及日本。

茲依各層面分述如下：

①全球經濟分析

根據國際知名預測機構最新預測數據顯示，就全球主要成衣消費市場美國方面，雖然2018年美國就業市場持續復甦，但因美國與中國的貿易摩擦恐影響到經濟復甦表現，故經濟表現雖仍穩健成長，但影響力道將不如前一年度；至於其他主要成衣服飾市場如歐洲及日本等，由於採購動能也呈現較為保守之態勢，故成衣業者面對歐洲與日本市場之接單狀況恐不如美國市場來的順利，然而因2020年日本東京奧運，國際品牌商對於大型運動會賽事多有行銷活動與提前下單的規劃，仍有助於成衣業的整體接單表現。

自2018年起的中美貿易摩擦，由於美國未將中國製造的成衣服飾納入清單中，故美國服飾品採購商仍陸續釋出訂單。對中國採購大勢維持穩定且中國仍是世界主要供應國，雖然短期之內不會改變，但許多大小品牌與零售商的採購策略預期會持續著重在管理風險及分散採購保持靈活，故若中美貿易持續蔓延，已在東南亞布局的我國成衣業者將有機會獲得轉單效益。

②全球成衣市場分析

根據美國商務部紡品處統計資料顯示，2018 年 1~8 月美國成衣總進口量，較 2017 年同期微幅增加 1.33%，主要因美國經濟景氣呈現穩定復甦，消費者對於購買成衣服飾意願回升所致。若以主要成衣製造地區觀之，2018年 1~8 月美國自東南亞國協進口量市佔率高達21.41%居冠且上揚幅度為0.34個百分點居近年新高，而中國則為40.88%僅高於2009年及2011年的比重。

主要係因中國在人力、租金等生產成本逐年提高，加上政府對環保相關規範趨嚴，導致生產環境日益惡化、招工不易等不利因素，迫使成衣業者逐漸將生產基地移往東南亞地區，加上2018年的美中貿易摩擦若持續發酵，後續兩市場市佔率消長值得關注。

③我國成衣市場現況

我國成衣業出口市場以美國、歐盟 25 國兩大區域為主要，集中化趨勢明顯。不過，由於我國勞動成本攀升，許多業者早已外移，加上東南亞國家如越南、印尼

、東埔寨等國家因挾帶人力、土地等生產成本優勢，加上因區域經濟整合議題或擁有美國、歐盟給予的優惠關稅制度，皆吸引成衣業者前往設廠。

成衣產業以往賴以為生的傳統國際品牌，近年受到電商崛起持續改變其經營模式。電商 Amazon 重新定義「快時尚」，除了能符合消費者求快求變的心態外，亦須降低存貨的周轉天數。而運用網路大數據收集分析資料彈性下單的 Amazon，其自有品牌服飾平均庫存天數僅 45 天。因此，在新一代「快時尚」定義下，也考驗著成衣服飾品的供應鏈應應變速度，以及彈性調整的能力。

2. 產業上、中、下游之關聯性

成衣工業為民生必需之工業，不僅可滿足人類衣著需求，更具有結合流行、技術、藝術等特性。我國成衣業經過數十多年之發展，已完成和上游人纖製造、人纖加工、中游紡紗、織布、染整之高度配合，此完整的生產體系，在我國創下經濟奇蹟過程中，扮演著舉足輕重的角色，茲將本行業上、中、下游之關聯性圖示說明如下:

紡織業產業關聯圖

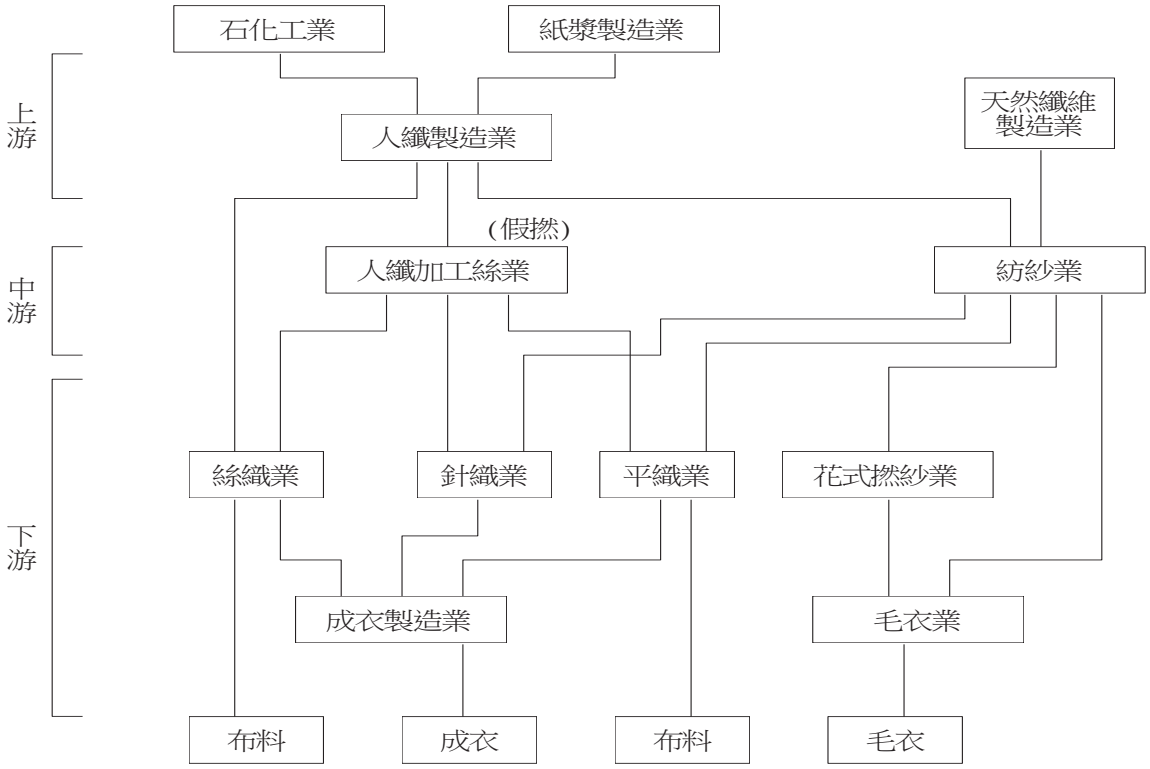

本公司及其子公司屬成衣製造業，由上圖可知係位於紡織工業之下游範圍，而成衣業所產製之產品已可供最終消費者使用。

3. 產品之各種發展趨勢及競爭情形

(1)發展趨勢

自 1873 年第一條牛仔褲發明至今已有 143 年的歷史，起初因為耐磨、耐髒汙、強

韌度格與高度生活化的內涵，現今全球約有 90%的人至少擁有一條牛仔褲，45%以上的人擁有 10 條以上牛仔褲，嚴然已成為生活中不可或缺的必備品。隨著全球氣候變遷、生活型態的改變，人們對衣著的需求朝向舒適、時尚、高性價比及具功能性等方向發展，同時各品牌商也著眼在經營永續與環境保護等議題，所生產的產品更講究生產效率的極大化與複合材料的應用。

(2)競爭情形

A.台灣地區：
本公司及其子公司為成衣製造廠商，主要產品為成衣，包含襯衫、褲類、裙子、洋裝及各式各樣流行休閒服飾等等，皆以外銷為主，台灣地區有局部性之競爭對手，主要為年興紡織、聚陽實業及台南企業等成衣外銷廠商。

B.大陸、東南亞、南亞國家：
其廉價之勞工，加上近來對經濟政策之逐漸開放，大量吸收外資以改善經濟結構及汰換機器，有利於成衣製造產業的發展，成為世界成衣主要出口區域。已吸納來自其他地區的訂單，在主要消費國的市佔率持續成長。總括來說，這個區域可分為兩大區塊：以中國為中心的東南亞區、以印度為中心的南亞區。前者涵蓋印尼、菲律賓、柬埔寨、越南、泰國、馬來西亞...等國家，主要以台商、港商、韓商、及當地部分大廠為主要投資者；後者涵蓋孟加拉、斯里蘭卡、巴基斯坦...等國家，主要以當地廠商為主，或成為前者代工網的一環。以港商言，主要對手包括聯業集團、恆富集團；以韓商而言，主要對手包括 Sae-A、Hansoll、SGWicus、The Willbes&Co.等。

C.中美地區、歐洲週邊、與歐美簽定區域聯盟之國家：
這些國家或因地域接近，或因經濟合作，得以在歐美取得相當比例的市佔率，取其交貨期短，或進口關稅優惠的優勢。但這些區域各有其先天上的弱勢，包括勞力成本高、勞動力不足、無供應鏈發展、距離遠...等不一而足的原因，因此市佔率正逐年下降中。

D.日本、歐洲及美加地區：
此地區的生產成本較其他地區高，不利成衣產業發展，主要生產量少價格高產品，產品品質佳，行銷能力強，研發環境良好。最大優勢則為交貨期短，對於本身即為消費主要國來看，當地生產當地消費本為最佳模式，但因成本考量，大部分成衣仍仰賴進口，而成為成衣主要進口三大區。
本公司目前仍以成衣代工為主要營運項目，而競爭者主要來自中國、台灣及韓國同業，這些成衣公司的主要工廠都設置於大陸地區及越南、印尼、柬埔寨等東南亞國家，與本公司的海外佈局相似。
近年來因大陸地區勞動成本持續上升，使得在地工廠逐步外移至東南亞國家，並挾帶資金優勢大舉擴充代工產能；台灣及韓國廠商則多選擇進行垂直整合，透過新設立或策略聯盟等方式，在東南亞國家投資紡紗廠及織布廠，以提供客戶完整的供應鏈解決方案。本公司為持續提升競爭能力，積極投入設備自動化作業，藉由機器設備的更新與生產線的重新規劃，提升生產效率；同時為配合品牌商日益重視的永續經營與環境保護，本公司也引進臭氧與雷射水洗機，改革產品的水洗製程，減少對化學藥劑及能量的耗用；並跨足上游布料的開發及應用推廣，期望透過供應鏈垂直整合，成為客戶在 Full Package Service 上的首選。

（三）技術及研發概況

1. 所營業務之技術層次與研究發展狀況

本公司及子公司研發係由馬克組及樣品組及 IE 小組等組成，從事服裝打版、製衣技術及馬克排版之改良，生產作業、製造流程之合理化及輔具運用之研究，以提高生產效率，降低生產成本。成衣生產布料為主要原料約佔成本之45%，故本公司及子公司致力於面料研發及布料使用率最大化之研發，使用電腦排版系統，提升布料使用率；並利用電子資訊系統快速及時將排版資料傳輸至海外廠進行生產，以節省時間及空間運送之運送成本，提高生產時效。

另外，本公司及子公司積極導入 WMS 系統及 MES 系統，並與 ERP 系統整合，改善企業製程、提高生產效益，以期更有效監控生產、庫存流程。

同時，本公司亦積極投入開發智能衣產品，提供客戶更多樣化的選擇，拓展公司產品項目。

108 年度研發計畫如下：

單位：新台幣仟元

研發計畫名稱	目前進度	未來投入研發費用
1. 製衣技術及馬克排版之改良 2. ERP(含 MES 及 WMS 系統) 3. 智能衣開發	持續進行中	9,000

2. 研究發展人員及其學(經)歷

單位：人

項目＼年度		107 年度	108 年度截至 3/31 止
學歷分布	博士	0	0
	碩士	1	1
	大專	6	5
	高中	3	2
合計		10	8
平均年資(年)		6.59	7.54

3. 最近年度投入之研發費用

單位：新台幣仟元

項目/年度	107 年度	108 年度截至年報刊印日止
研究發展費用(A)	15,537	2,915
營業收入淨額(B)	17,402,355	3,287,412
A/B (%)	0.09%	0.09%

4. 開發成功之技術或產品

本公司及其子公司在製程上不斷研究，研發成果如下：

A. 生產輔助器材: 自動褲耳機、自動開帶機、自動貼帶機、助縫輔助器、鬆緊帶褲頭伸張機、氣動夾取半成品裝置、魔術貼及打結車改良。
B. 研發電腦計件資訊系統及自動化懸吊設備之改良與導入。
C. 布性及製工及縮放之研究。
D. 立體打版方法之研究及製作。
E. 水洗技術及水洗藥劑之改良，臭氧水洗與雷射水洗機之導入。
F. 奈米布種生產及水洗之研究。
G. 開發新型濃縮水洗藥劑。
H. 結合新型水洗機台發展水洗技術。

（四）長、短期業務發展計畫：

業務發展	短期計畫	長期計畫
銷售面	1.產品多元化、客戶分散，改變以往客戶過於集中的情況，拓展新客源降低對單一客戶的依賴。 2.爭取量大款式之訂單，輔以少量複雜款式，力拼主要供應商之地位。 3.平衡接單，降低銷售淡旺季的影響，平均產能之安排。	1.持續深化與客戶間的合作關係，由核心供應商邁向策略供應商。 2.由製造導向邁入服務導向，主動協助客戶進行問題排除。 3.擴大銷售區域，積極分散市場，平衡區域銷售風險。
生產面	1.自動化導入提升單位時間的產出量，配合接單達到合理經濟規模。 2.水洗製程革新，導入臭氧與雷射水洗機，有效配合產品設計複雜度並減少化學藥劑、能源及水的用量。 3.利用成衣管理系統，掌握主副料到廠時效，嚴控生產進度掌握品質及交期。	1.與品牌商合作，拓展海外生產基地，追求更好的關稅優惠與更低廉的勞力成本。 2.持續進行製程改善與生產規模擴張，以利規模經濟的延續。 3.運用比較利益法安排產能調度。
採購面	1.配合接單量的成長擴大採購，降低主副料、設備等的採購成本。 2.與上游布廠共同開發新面料，提供客人多樣化選擇減少指定布廠，與上游供應商共同締造雙贏策略。	1.配合接單量的成長擴大採購，降低主副料、設備等的採購成本。 2.與上游布廠共同開發新面料，提供客人多樣化選擇減少指定布廠，與上游供應商共同締造雙贏策略。
經營管理面	1.優化 ERP 系統與生產管理系統的結合，建構完整資訊平台。 2.落實勞工安全、環境保護、節能減碳等永續經營之項目，迎合國際趨勢。	1.為尋求經濟規模的擴張效率，不排除以股權收後獲合併的方式取得更多海外工廠。 2.同步化全球生產據點，即時掌握訂單狀況，配合快時尚腳步縮短生產週期。
財務配合面	充分利用籌資工具，取得必要而穩定之營運資金；辦理增資或發行可轉換公司債，除可取得較低之資金成本外，並可降低負債比率，以改善財務結構	充分利用籌資工具，取得必要而穩定之營運資金；辦理增資或發行可轉換公司債，除可取得較低之資金成本外，並可降低負債比率，以改善財務結構

二、市場及產銷概況

（一）市場分析

1. 主要商品(服務)之銷售(提供)地區

本公司及子公司主要產品係為各式牛仔褲、休閒長短褲、高爾夫球及網球系列休閒褲等，以及各種純棉及人造纖維布料之女裙及簡便洋裝等高級成衣，其銷貨地區列表如下：

單位：新台幣仟元

年度 地區	107 年度	
	金額	%
亞洲	3,321,836	19.09%
美洲	9,280,405	53.33%
歐洲	4,735,282	27.21%
其他	64,832	0.37%
合計	17,402,355	100.00%

2. 市場佔有率

本公司及其子公司產品主要銷售地區為美國市場，秉持專業形象，品質亦頗受市場肯定，所生產的產品有一定的市場佔有率。依據美國商務部 Office of Textiles and Apparel (OTEXA)統計資料推估，本公司及其子公司銷售美洲地區的營業收入占美國丹寧類進口值市場佔有率約為 7.83%。

3. 市場未來之供需狀況與成長性

A.市場之未來需求情況

衣服是生活不可或缺的民生必需品，屬經濟學所謂的正常財，隨著 M 型化社會的來臨，貧富差距兩極化，中產階級快速流失，消費者均希望以平易的價格擁有時尚，加上近年來新興國家經濟崛起，帶動其中產階級購買力道提升，對於衣服之要求除實用與保暖外，進而講求時尚與獨特性，故 ZARA、H&M 及 UNIQLO 等知名品牌掀起全球平價時尚風潮，因其符合消費者追求優質平價產品的需求，亦將產生龐大之市場商機；且網路科技的發達，加上年輕消費族群的購物習慣改變，透過網際網路的連結，使得網路銷售服飾比例逐年成長。由此可推論成衣產業之未來市場需求將呈穩定成長之狀態。

B.市場之未來供給情況

就供給面而言，歐美日等國之主要成衣供應地來自亞洲地區，亞洲的競爭力與完整價值鏈的優勢已成形。總體來說，在亞洲低成本國家佈局完整，具有全球運籌能力

且持續尋找具更優惠的稅務優惠與勞力的廠商，才能保有競爭優勢，不排除進入如東非等地區，建構新的供應鏈佈局。除了歐美日國家的市場供給，中國由世界工廠轉為世界市場的成長力亦不容小覷，而東南亞國家隨著經濟發展，消費力的提升，亦是不能忽視的潛在新興市場。

C.市場之成長性

成衣業近年來在運動風、時尚及混搭等風潮引領之下，消費型態不斷朝個性化、多元化發展，市場對於成衣之需求勢必將持續成長。與本公司及子公司一直不斷地致力於生產更符合潮流趨勢之服飾並朝高附加價值商品開發的產銷政策不謀而合，配合專業性的行銷策略，未來在成衣業之發展，亦將無可限量。

4. 競爭利基

(1)產銷一體，從打樣、接單、主副料採購、生產排程到出口完成，業務主管全程掌控，每個環節緊密相扣，創造最佳績效。

(2)加強業務人員之在職訓練，提升專業技能及溝通技巧，得與工廠生產技術與流程相互配合及提昇服務客戶品質，在客人獲得貼心滿意的服務下爭取訂單，提昇營運業績。

(3)建立快速反應機制，客戶下單至交貨時間逐漸縮短，從業務接單、打樣、備料到工廠生產一貫化緊密配合，以最短時間提供客戶最滿意的服務。

(4)導入產線自動化，減少人力的使用，同時提升單位實間的產出，將生產效率提升，有助於新訂單的增加，同時彈性化訂單分配。

(5)臭氧與雷射水洗機的導入，降低以往水洗工段的化學藥劑、能源與水的耗用，成本節省之外更符合環境保護議題，朝向永續發展的目標邁進。

(6)採取以台灣接單、購料、押匯，海外工廠生產、出口方式，降低經營成本，提高營業利潤。

5. 發展遠景與市場有利、不利因素與因應對策

(1)有利因素

A.以服務為經營導向，與全球知名服飾業者已建立相當穩定之相互依存度

本公司及子公司從事成衣製造三十餘年來，與客戶始終維持長期合作之良好關係，且因品質及技術層次不斷提升，並迎合成衣市場的消費需求，故以服務為經營導向，代替傳統的生產取向，主動就生產的產品品質高、價格合理、及滿足客戶需求的面向做考量，並贏得客戶之認同。本公司及其子公司以服務為經營導向，非常看重客戶及市場資訊之蒐集及掌握，因此定期開會使所有業務人員了解市場的景氣狀況及重點客戶目前之經營策略，同時本公司及子公司在接單政策上係依客戶別進行業務分組，並設有產品研發單位，協助業務單位提供符合客戶需求的銷售資訊。

B.生產品質受大客戶肯定

在成衣買方的業界裡，有個很獨特的效應，就是當知名品牌客戶的訂單確認時其他的客戶都會跟隨其腳步陸續下單給本公司及子公司，係因本公司及子公司有最新的資訊可供參考及生產品質被肯定，客戶可省下許多研發費用，本公司及子公司在此技術層面上，即因此效應可拿到知名品牌的訂單當背書，不但最具有優勢且有相當誘因，讓我們由 OEM 逐漸走向 ODM 的藍海中。

C.產品系列完整，滿足客戶一次購足的服務

本公司及子公司成立以來即逐步擴展多元化產品，目前已建立多項產品類別，再加上研究發展單位提供樣品服務能力之累積，產品線相對同業來得完整，且亦因能提供品牌服飾客戶整體搭配設計(coordinate)能力，故可提供客戶一次購足(one-stop shopping)之服務。

D.接單至出貨採快速反應，以因應客戶商機

為能跟上瞬息萬變之市場，本公司及子公司除將生產週期由 120 天縮短為 90 天，工廠內成立車縫小組及樣品小組也致力於自動化的建置，配合客戶做銷售急單及試單樣品之用，只要主副料齊全，便立即上線，1-2 週便可出口，如此快速的反應才足以滿足客戶市場之需要，也可協助客戶減少庫存壓力，更符合客戶需求，增加其更多競爭及利潤的空間，讓客戶對公司除產品上的附加價值外，更有市場上的附加價值，這也是知名品牌願與本公司及子公司合作的主因。

E.平織牛仔產品樣樣通樣樣精

客戶對本公司及子公司肯定的評語為：牛仔產品粗曠中卻帶有細膩，平織產品是精緻中帶有技巧，在水洗方面更是簡單中具有立體，自然及樸實的花俏。這也是客戶會下訂單甚至願與本公司及子公司長期配合之主因。本公司及子公司之客戶市場涵蓋平織及牛仔的男女裝，少女裝及童裝，無論 ODM 或 OEM，如興生產的產品橫跨了最主要購買力的各個年齡層。

F.創造額外附加價值

本公司及子公司不侷限定位於成衣代工業者，乃逐步朝上下游整合方面進行，其創造製造功能以外之附加價值。因此本公司及子公司亦積極推動與上游布料供應商合作布種開發，以期創造布廠、如興、客戶三贏之局面。

G.人力充足及免關稅之利基

中國大陸近年來經濟發展快速，工資也不斷提升，成衣工業勞動力漸歇有不足情況產生。而本公司及子公司生產基地柬埔寨王國，成衣輸往歐盟國家有免關稅待遇，有利於本公司及子公司開發歐盟之客人。

(2)不利因素

不利因素	因應對策
營運週轉金未達安全水位，公司經營不易。	a.力圖組織革新，提升管理效益。 b.積極爭取新信用額度，辦理現金增資充實營運資金 c.提升經營績效，爭取銀行支持以取得信用額度。

不　利　因　素	因　應　對　策
面對開發中國家之低工繳成本競爭。	a.全碼預估，提升布料使用率，降低產品成本。 b.控制採購單價，降低原料成本。 c.盤點東埔寨廠人力，精簡人事成本，提升生產產能。 d.自動化生產機具的導入，降低對勞力的依賴。
產品生命週期逐漸縮短。	加強生管中心功能，減短生產前置時間。 本公司及子公司之生管中心採精兵政策，以縮短生產前置時間，將接單到成品完成所需之營運週期由120天工作日縮短至90天，同時導入自動化生產機具，提高單位時間的產出，達到客戶交期之滿足點，爭取更多之客戶及訂單，另有效管控原物料到海外生產工廠的時程，及解決母公司業務單位與工廠生產單位間產銷不協調之問題。

（二）主要產品之重要用途及產製過程：

1. 主要產品用途

本公司及子公司生產梭織、針織，棉、毛等成衣、褲，為重要之民生必需用品，提供消費者保暖及美觀之需求。

2. 產製過程

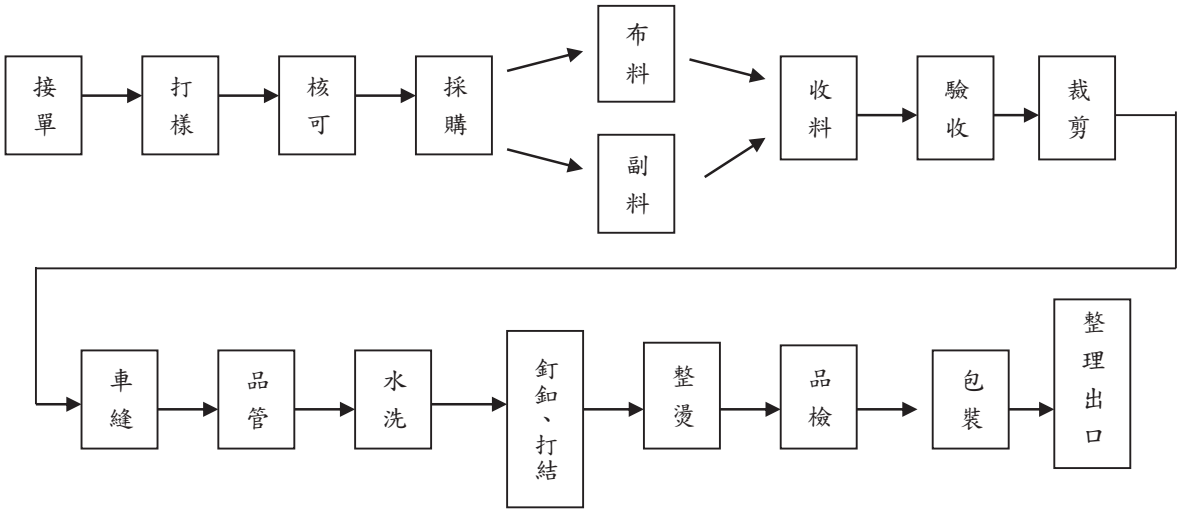

（三）主要原料之供應狀況

本公司及子公司採購原料分為 1.主料：即各種布料 2.副料：如拉鏈、鈕釦....等成衣副料。採購時端視客人需求及款式需要，向國內各大紡織廠購買各種規格之布種及副料，甚至自國外進口各式布料及副料製成高級時裝，銷至歐、美、加等地區。

本公司及子公司採購布料皆向品質卓著信譽可靠之布廠下訂單，除考慮品質因素外，供料之穩定性及交期亦是考慮之因素，另外成衣相關副料如鈕釦、襯布、商標等，因所佔成本比重不大，本公司及子公司除以經濟量採購外，對供應廠商均掌握其互替性，因此應可確保原料價格及數量供應之穩定性。

(四) 主要進銷貨供應商及客戶名單

1. 最近二年度任一年度中曾占銷貨總額百分之十以上之客戶名稱及其銷貨金額與比例，並說明變動原因：

單位：新台幣仟元

項目	106 年				107 年			
	名稱	金額	占全年度銷貨淨額比率	與發行人之關係	名稱	金額	占全年度銷貨淨額比率	與發行人之關係
1	LEVIS(註)	3,189,750	31.62%	無	LEVIS(註)	6,330,652	36.38%	無
2	H&M	1,049,991	10.41%	無	GAP	2,154,492	12.38%	無
	其他	5,848,485	57.97%	—	其他	8,917,211	51.24%	—
	銷貨淨額	10,088,226	100.00%	—	銷貨淨額	17,402,355	100.00%	—

註：含 LEVIS 副牌 DOCKERS 之營業收入。

增減變動原因：本公司於 106 年 8 月正式合併 JD United (BVI) Limited 與 Tooku Holdings Limited，致客戶結構改變。

2. 最近二年度任一年度中曾占進貨總額百分之十以上之供應商名稱及其進貨金額與比例，並說明變動原因：

單位：新台幣仟元

項目	106 年				107 年			
	名稱	金額	占全年度進貨淨額比率	與發行人之關係	名稱	金額	占全年度進貨淨額比率	與發行人之關係
1	JINLIN	52,153	0.94%	無	CHANGZHOU FOREIGN TRADE	813,776	8.16%	無
2	WINNITEX	273,110	4.92%	無	WINNITEX	611,069	6.13%	無
	其他	5,220,480	94.14%	—	其他	8,544,755	85.71%	—
	進貨淨額	5,545,743	100.00	—	進貨淨額	9,969,600	100.00	—

增減變動原因：本公司於 106 年 8 月正式合併 JD United (BVI) Limited 與 Tooku Holdings Limited，致供應商結構改變。

(五) 最近二年度生產量值

單位：仟件；新台幣仟元

年度	106 年度			107 年度		
生產量值 主要商品	產能	產量	產值	產能	產量	產值
成衣	45,524	45,075	8,934,032	79,205	74,087	15,015,158
合計	45,524	45,075	8,934,032	79,205	74,087	15,015,158

增減變動說明：本公司於 106 年 8 月正式合併 JD United (BVI) Limited 與 Tooku Holdings Limited，致營業規模大幅增加。

(六) 最近二年度銷售量值

單位：仟件；新台幣仟元

年度	106 年度				107 年度			
銷售量值	內銷		外銷		內銷		外銷	
主要商品	量	值	量	值	量	值	量	值
成衣	616	107,130	49,732	5,802,362	1,291	250,509	71,289	15,694,281
勞務	—	—	—	4,172,110	—	58	—	1,438,407
其他	—	—	—	6,624	—	12,762	—	6,338
合計	616	107,130	49,732	9,981,096	1,291	263,329	71,289	17,139,026

增減變動說明：本公司於 106 年 8 月正式合併 JD United (BVI) Limited 與 Tooku Holdings Limited，致營業規模大幅增加。

三、最近二年度及截至年報刊印日止從業員工資料

單位:人

年度		106 年	107 年	108 年度截至 3/31
員工人數	經理人	16	13	13
	直接職員	35,580	32,771	30,352
	間接職工	2,875	2,194	1,812
	合計	38,471	34,978	32,177
平均年歲		31.92	32.27	32.38
平均服務年資		4.18	4.30	4.52
學歷分佈比率	博士	0.00%	0.00%	0.00%
	碩士	1.71%	1.62%	1.65%
	大專	24.14%	42.12%	38.05%
	高中	15.13%	13.22%	17.23%
	高中以下	59.02%	43.04%	43.07%
合計		100.00%	100.00%	100.00%

四、環保支出資訊

(一)依法令規定，應申領污染設施設置許可證或污染排放許可證或應繳納污染防治費用或應設立環保專責單位人員者，其申領、繳納或設立情形之說明：不適用。

(二)防治環境污染主要設備之投資及其用途與可能產生效益：不適用。

(三)說明最近二年度及截至年報刊印日止，公司改善環境污染之經過；其有污染糾紛事件者，並應說明其處理經過：無。

(四)說明最近二年度及截至年報刊印日止，公司因污染環境所受損失（包括賠償），處分之總額，並揭露其未來因應對策（包括改善措施）及可能之支出（包括未採取因應對策可能發生損失、處分及賠償之估計金額，如無法合理估計者，應說明其無法合理估計之事實）：無。

(五) 說明目前污染狀況及其改善對公司盈餘、競爭地位及資本支出之影響及其未來二年度預計之重大環保資本支出：無。

五、勞資關係

(一)公司內部建立全方面的溝通管道，並持續推動各項員工關懷專案，希望能為同仁營造熱情、創新、成長的工作環境。各項員工福利措施、進修、訓練、退休制度與其實施狀況，以及勞資間之協議與各項員工權益維護措施情形如下說明：

1.員工福利措施：

(1)依法成立職工福利委員會積極推展各項員工福利。
(2)提供旅遊基金，鼓勵員工以休閒方式進行舒壓，以調適員工身心。
(3)依規定投保勞工保險、全民健康保險及員工團體保險，強化對員工的照顧。
(4)年節及慶生會發放禮品或代金。
(5)對員工之婚、喪、撫卹、住院提供各項補助費用。
(6)定期由核可合格之醫院舉辦員工健康檢查，確保員工健康。
(7)不定期舉行廠內、外教育訓練。
(8)員工現金增資入股：本公司辦理現金增資時，依法保留10 %～15 %由員工認股。
(9)訂有員工分紅制度，以分享經營成果。
(10)特約瑜珈教室，員工可享免費瑜珈課程，提升整體精神能量與達到伸展放鬆的效果。

2. 員工進修及實施情形：

為提高員工專業能力與增進工作效率，公司依據不同職能及職務，設定各職務之必修課程及受訓時數，並連結於晉升考核項目之一，以鼓勵同仁進修。其進修方式可為參加各式講座，學校修業、專業訓練課程或國外參訪、工廠觀摩等等，依員工教育訓練辦法都可以進行相關費用之申請與補助。

3.教育訓練情形：

人力資源課依據公司人力資源政策及各部之培訓需求，設計及規劃年度之教育訓練計劃，並據以實施。其教育訓練之規劃包含如下述內容：
(1)新進人員之訓練。
(2)專業性技術訓練。
(3)主管人員訓練。
(4)全面性提昇訓練。

4.退休制度與實施情形：

本公司配合法令規定，自民國94年7月1日起按月為新進員工及選擇適用新制退休金條例之原有員工，提繳每月工資6%至勞保局退休金個人帳戶，同時繼續為選擇適用舊制退休金辦法之原有員工及選擇適用新制退休金辦法之原有員工的舊制保留年資，按原員工退休辦法退休金給付標準計算提撥適額之退休準備金至台灣銀行專戶。針對由組織指派轉調至關係企業之同仁，其年資續計，提供同仁更多保障，以達到集團人才流通的目的。設於各海外各國之子公司亦依據當地勞工法相關規定提撥退休金。

5.勞資間之協議與各項員工權益維護措施情形

本公司一向注重員工權益，如發生須勞資協議有關事宜，絕對依法保障員工權益，並善盡溝通之責，進行有效溝通，以達雙贏。

6. 員工行為規範

為使本公司全體員工瞭解執行職務時應遵守之法律規範和應履行之員工道德義務，以及本公司對於與合作夥伴、供應商等利害關係人往來行為之期望，提供本公司員工於執行職務時之行為有所依循，以提升本公司員工行為素養及從業道德，維持企業良好信譽及公司治理，確保企業永續經營與發展，訂定員工行為準則。

(二)最近二年度及截至年報刊印日止，公司因勞資糾紛所遭受之損失，並揭露目前及未來可能發生之估計金額與因應措施，如無法合理估計，應說明無法合理估計之事實：

公司勞資關係良好，且勞資雙方均能秉持著誠信的態度解決問題，故未曾因勞資糾紛而遭受損失。預計未來年度亦不致有重大勞資糾紛及因重大糾紛所發生之損失。

(三)工作環境與員工人身安全保護措施

本公司主要客戶為歐美知名大廠，也是國際勞工組織之會員國，爰於對企業社會責任，本公司與客戶共同遵守「國際勞工公約」標準以維護員工良好的工作環境與人身安全，相關的執行作業說明如下：

1. 員工安全與保健措施

(1)各生產廠區皆設有醫護室、病床和醫藥箱，並安排護士和醫生駐廠服務，有需要醫療事件時，能即時獲得醫護處理。
(2)公司依據勞工保護規則，定期實施一般健康檢查，並提供客製化及差異化健檢服務，與周全健檢報告諮詢，協助同仁隨時注意自身的健康情況。
(3)各生產廠區生廠產區每年聘任專業人員進行婦幼安全教育、急救訓練等課程，另每半年舉行消防演習。
(4)台北辦公室嚴禁(性)騷擾與虐待辱罵，部分生產廠區設有員工意見箱，及明文相關申訴程序以保障員工人權。
(5)台北辦公室除大樓保全管理外，另設立門禁系統且輔以大樓監視器加強本公司之安全防護，並於大樓內全面禁菸。
(6)因工作性質危險程度不同而配置有效安全防護用具及工具，並每半年檢查防護用具及工具，以保障員工安全。
(7)各生產廠區設有員工哺乳室及部分廠區設有親子遊戲室。

2. 環境工安

(1)各生產區實施合乎規劃消防安全措施，並每半年消防檢查一次。工廠備有足量滅火器，廠區宿舍、化學藥倉、倉庫備置煙霧探測器；生產區及宿舍設有火災警報器、緊急逃生照明燈、逃生路線圖、煙霧探測器及2個以上逃生出口，逃生通道保持暢通，廠區並備有緊急廣播系統。
(2)台北辦公室由大樓管委會每一年向消防主管機關申報消防安全設備檢修作業，以確保員工生命安全。
(3)工廠設有符合標準之廢水處理廠及實驗室，每日追蹤檢測，另每年委託外部專業機構抽測及出具專業報告書。
(4)各工廠鍋爐每年停爐檢測一次，及安排適當時間歲休，另每年委託外部專業機構檢測及出具專業報告書。發電機依據時數安排例行保養，及每年大保養一次。機修室等特殊專業設備操作人員必須取得專業證照或完成專業培訓時數，始可執行相關業務工作。

六、重要契約

契約性質	當事人	契約起訖日期	主要內容	限制條款
授信合約	台中商業銀行	107/07/10-108/07/09	遠期國外信用狀	—
授信合約	中租迪和	107/09/28-109/09/28	中長期放款	—
授信合約	中租迪和	107/10/31-109/10/31	中長期放款	
授信合約	和潤企業	107/12/07-108/11/07	短期放款	
授信合約	臺灣工銀租賃	106/6/30-107/6/30	短期放款	
諮詢服務案	安永諮詢服務	106/9-107/1	SAP ERP 作業流程諮詢服務案	—
授信合約	泰國盤谷銀行	至 108/07/31 止	國外信用狀/進口借款	—
授信合約	台灣中小企業銀行	107/10/18-108/10/18	國外遠期信用狀/短期放款/外幣進口融資	—
授信合約	合作金庫	107/10/09-108/10/09	一般短期性放款/開發國外信用狀/一般性外銷貨款	—
授信合約	全國農業金庫	106/9/8-107/9/8	應收信用狀/短期放款	—
授信合約	第一商業銀行	至 107/11/23 止	遠期國外信用狀	—
授信合約	永豐商業銀行	至 107/12/31 止	短期放款/進口授信額度	—
授信合約	華南商業銀行	108/01/17-108/07/17	遠期國外信用狀	—
協議書	JD United Holdings Limited	108/02/12 簽約	與 JD United Holdings Limited 簽署協議書，同意不再向本公司請求交割後之績效給付	—
授信合約	陽信商業銀行	108/02/14-109/02/14	開發進口即期/遠期國外信用狀	—
股權買賣合約	Max Fame Investment Limited	107/2/27 簽約	取得 Sparkling Asia Limited 股權	—
股權買賣合約	Luxury Star International Limited	107/2/27 簽約	取得 Keen Power Investments Limited 股權	—
股權買賣合約	與美商 COMARG USA,INC.及美商 ADNY GROUP, INC.三位個人股東	108/03/18 簽約	美金 48,000,000 元，將綜合取得美商 NANJING USA, INC. 52.8% 股份及其控制權。	—
授信合約	安泰商業銀行	動撥日起算一年/中期周轉：3 年	營運周轉及購料融資	—
授信合約	遠東國際商業銀行	107/02/05-108/02/05	進口購料融資	—
授信合約	彰化銀行	108/01/31-109/01/31	短期放款/遠期國外信用狀/外幣貨款	—
授信合約	土地銀行	107/06/11-108/06/11	開發國外遠期信用狀(含 OA 融資)	

陸、財務概況

一、最近五年度簡明資產負債表及損益表

(一)簡明資產負債表

國際財務報告準則(合併)

單位：新台幣仟元

項目＼年度		最近五年度財務資料				
		103 年 (註 1)	104 年	105 年	106 年 (註 1 及註 2)	107 年
流動資產		2,347,075	1,764,409	1,335,756	13,430,033	14,110,851
不動產、廠房及設備		622,751	639,677	718,683	3,063,000	3,235,240
無形資產		1,880	4,455	3,433	8,241,204	8,011,975
其他資產		59,283	490,698	821,584	522,866	989,711
資產總額		3,030,989	2,899,239	2,879,456	25,257,103	26,347,777
流動負債	分配前	1,320,175	828,225	802,113	9,465,551	11,328,985
	分配後	1,320,175	828,225	802,113	9,465,551	—
非流動負債		23,680	928,576	839,474	2,471,633	790,841
負債總額	分配前	1,343,855	1,756,801	1,641,587	11,937,184	12,119,826
	分配後	1,343,855	1,756,801	1,641,587	11,937,184	—
歸屬於母公司業主之權益		1,667,636	1,140,367	1,237,869	13,329,711	12,957,132
股本		1,315,072	1,367,675	1,523,931	8,602,075	9,034,349
資本公積		251,608	284,384	413,512	6,485,384	6,772,712
保留盈餘	分配前	77,791	(461,301)	(740,735)	(1,126,578)	(1,584,881)
	分配後	25,188	(461,301)	(740,735)	(1,126,578)	—
其他權益		23,165	40,424	44,552	58,392	145,499
庫藏股票		—	(90,815)	(3,391)	(689,562)	(1,410,547)
非控制權益		19,498	2,071	—	(9,792)	1,270,819
股東權益總額	分配前	1,687,134	1,142,438	1,237,869	13,319,919	14,227,951
	分配後	1,687,134	1,142,438	1,237,869	13,319,919	—

註1：103年度數據係依104年度更正後財務數據表達；106年度數據係依107年度更正後財務數據表達。

註2：106年度因收購JD United (BVI) Limited與Tooku Holdings Limited 100%股權，營業規模擴大，致財務報表相關數據大幅變動。

國際財務報告準則(個體)

單位：新台幣仟元

項目＼年度		最近五年度財務資料				
		103 年 (註)	104 年	105 年	106 年 (註)	107 年
流動資產		1,948,042	1,571,048	1,327,936	4,725,455	2,567,123
不動產、廠房及設備		117,952	116,824	114,954	95,937	117,965
無形資產		1,775	4,388	3,433	3,616	2,452
其他資產		707,549	962,540	1,291,775	12,124,863	13,313,840
資產總額		2,775,318	2,654,800	2,738,098	16,949,871	16,001,380
流動負債	分配前	1,101,248	519,560	591,498	1,586,130	2,602,652
	分配後	1,101,248	519,560	591,498	1,586,130	—
非流動負債		6,434	994,873	908,731	2,034,030	441,596
負債總額	分配前	1,107,682	1,514,433	1,500,229	3,620,160	3,044,248
	分配後	1,107,682	1,514,433	1,500,229	3,620,160	—
歸屬於母公司業主之權益		1,667,636	1,140,367	1,237,869	13,329,711	12,957,132
股本		1,315,072	1,367,675	1,523,931	8,602,075	9,034,349
資本公積		251,608	284,384	413,512	6,485,384	6,772,712
保留盈餘	分配前	77,791	(461,301)	(740,735)	(1,126,578)	(1,584,881)
	分配後	25,188	(461,301)	(740,735)	(1,126,578)	—
其他權益		23,165	40,424	44,552	58,392	145,499
庫藏股票		—	(90,815)	(3,391)	(689,562)	(1,410,547)
非控制權益		—	—	—	—	—
股東權益總額	分配前	1,667,636	1,140,367	1,237,869	13,329,711	12,957,132
	分配後	1,667,636	1,140,367	1,237,869	13,329,711	—

註：103年度數據係依104年度更正後財務數據表達；106年度數據係依107年度更正後財務數據表達。

(二)簡明綜合損益表

國際財務報告準則(合併)

單位:新台幣仟元

項目＼年度	最近五年度財務資料				
	103 年 (註 1)	104 年	105 年	106 年 (註 1 及註 2)	107 年 (註 3)
營業收入	2,493,127	2,458,462	2,765,355	10,088,226	17,402,355
營業毛利	368,660	39,063	114,705	1,175,156	2,378,568
營業損益	59,040	(437,053)	(233,311)	(175,035)	(125,837)
營業外收入及支出	5,893	(65,109)	(42,166)	(268,723)	(303,871)
稅前淨利	64,933	(502,162)	(275,477)	(443,758)	(429,708)
繼續營業單位本期淨利	28,704	(503,557)	(280,410)	(386,722)	(471,713)
停業單位損失	—	—	—	—	—
本期淨利(損)	28,704	(503,557)	(280,410)	(386,722)	(471,713)
本期其他綜合損益(稅後淨額)	32,293	16,900	3,887	9,556	88,022
本期綜合損益總額	60,997	(486,657)	(276,523)	(377,166)	(383,691)
淨利歸屬於母公司業主	31,706	(485,876)	(279,174)	(381,376)	(439,749)
淨利歸屬於非控制權益	(3,002)	(17,681)	(1,236)	(5,346)	(31,964)
綜合損益總額歸屬於母公司業主	63,999	(469,230)	(275,306)	(372,003)	(352,046)
綜合損益總額歸屬於非控制權益	(3,002)	(17,427)	(1,217)	(5,163)	(31,645)
每股盈餘	0.26	(3.61)	(1.94)	(0.74)	(0.52)

註1：103年度數據係依104年度更正後財務數據表達；106年度數據係依107年度更正後財務數據表達。

註2：106年7月31為交割基準日收購JD United (BVI) Limited與Tooku Holdings Limited 100%股權，依取得期間認列損益數據，致財務報表相關數據大幅變動。

註3：同註2，因收購JD United (BVI) Limited與Tooku Holdings Limited 100%股權，於107年認列全年損益數據，導致財務數據大幅增加。

國際財務報告準則(個體)

單位：新台幣仟元

項目＼年度	最近五年度財務資料				
	103 年(註)	104 年	105 年	106 年(註)	107 年
營業收入	2,073,442	1,868,063	2,333,812	2,579,268	2,217,211
營業毛利	323,191	(20,797)	78,891	227,731	280,945
營業損益	166,426	(169,647)	(93,369)	(70,544)	(88,140)
營業外收入及支出	(101,909)	(316,347)	(183,654)	(387,058)	(386,194)
稅前淨利	64,517	(485,994)	(277,023)	(457,602)	(474,334)
繼續營業單位本期淨利	31,706	(485,876)	(279,174)	(381,376)	(439,749)
停業單位損失	—	—	—	—	—
本期淨利(損)	31,706	(485,876)	(279,174)	(381,376)	(439,749)
本期其他綜合損益(稅後淨額)	32,293	16,646	3,868	9,373	87,703
本期綜合損益總額	63,999	(469,230)	(275,306)	(372,003)	(352,046)
淨利歸屬於母公司業主	31,706	(485,876)	(279,174)	(381,376)	(439,749)
淨利歸屬於非控制權益	—	—	—	—	—
綜合損益總額歸屬於母公司業主	63,999	(469,230)	(275,306)	(372,003)	(352,046)
綜合損益總額歸屬於非控制權益	—	—	—	—	—
每股盈餘	0.26	(3.61)	(1.94)	(0.74)	(0.52)

註：103年度數據係依104年度更正後財務數據表達；106年度數據係依107年度更正後財務數據表達

(三)影響上述簡明財務報表作一致性比較之重要事項如會計變動、公司合併或營業部門停工等及其發生對當年度財務報告之影響：無。

(四)最近五年度簽證會計師姓名及查核意見

1.最近五年度簽證會計師姓名及查核意見

年度	會計師事務所名稱	簽證會計師姓名	意見
103年	德昌聯合會計師事務所	詹誠一、林芳英	修正式無保留意見
104年	德昌聯合會計師事務所	賴昭宏、林芳英	修正式無保留意見
105年	安永聯合會計師事務所	許新民、楊智惠	無保留意見(其他事項)
106年	安永聯合會計師事務所	許新民、楊智惠	無保留意見(其他事項)
107年	安永聯合會計師事務所	許新民、楊智惠	無保留意見(其他事項)

2.最近五年度更換會計師原因說明：

(1) 104年度之簽證會計師略有調整，茲因會計師事務所內部調整所致。

(2) 105年度起之簽證會計師更換為安永聯合會計師事務所，茲因配合集團未來發展需要。

二、最近五年度財務分析

財務分析－國際財務會計報導準則(合併)

年　度（註1） 分析項目（註2）		最近五年度財務分析				
		103 年	104 年	105 年	106 年	107 年
財務結構(%)	負債占資產比率	44.34	60.60	57.01	47.26	46.00
	長期資金占不動產、廠房及設備比率	274.72	323.76	289.05	515.56	464.22
償債能力(%)	流動比率	177.79	237.24	166.53	141.88	124.56
	速動比率	99.98	119.93	70.65	86.39	77.60
	利息保障倍數	266	(870)	(433.98)	(86.26)	1.91
經營能力	應收款項週轉率（次）	4.87	4.99	5.84	5.74	5.65
	平均收現日數	75	73	63	64	65
	存貨週轉率（次）	2.13	2.55	3.23	3.80	3.83
	應付款項週轉率（次）	14.47	21.45	22.52	7.25	6.98
	平均銷貨日數	171	143	113	96	95
	不動產、廠房及設備週轉率（次）	4.14	3.84	4.07	5.34	5.53
	總資產週轉率（次）	0.87	0.85	0.96	0.72	0.67
獲利能力	資產報酬率(%)	2.14	(15.53)	(8.22)	(1.34)	(0.42)
	權益報酬率(%)	2.18	(35.59)	(23.56)	(5.31)	(3.42)
	稅前純益占實收資本額比率(%)(註6)	4.94	(36.72)	(18.08)	(5.16)	(4.76)
	純益率(%)	1.15	(20.48)	(10.14)	(3.83)	(2.71)
	每股盈餘（元）	0.26	(3.61)	(1.94)	(0.74)	(0.52)
現金流量	現金流量比率(%)	11.00	(30.92)	5.00	10.30	(0.03)
	現金流量允當比率(%)	631.09	168.86	77.85	117.52	60.13
	現金再投資比率(%)	5.55	(8.39)	1.69	5.49	(0.02)
槓桿度	營運槓桿度	22.71	(2.15)	(5.09)	(12.53)	(30.01)
	財務槓桿度	2.95	0.89	0.82	0.42	0.22
最近二年度各項財務比率變動原因：（若增減變動未達 20%者可免分析） 本公司於民國106年7月31日收購JD United (BVI) Limited與Tooku Holdings Limited 100%股權，另於民國107年3月6日間接取得中和羊毛工業股份有限公司53.41%股權，本公司依前述於各年度按取得期間認列損益數據。 據此併購後營運規模大幅增加致合併之後的各項財務比率，變動幅度較大。整體而言，在償債能力及獲利能力的財務比率上，均有顯著改善。						

註1：103年度數據係依104年度更正後財務數據表達；106年度數據係依107年度更正後財務數據表達。

註2：本表財務分析公式如下：

1.財務結構

(1)負債占資產比率＝負債總額／資產總額。

(2)長期資金占不動產、廠房及設備比率＝（權益總額＋非流動負債）／不動產、廠房及

設備淨額。

2.償債能力

(1)流動比率＝流動資產／流動負債。

(2)速動比率＝（流動資產－存貨－預付費用）／流動負債。

(3)利息保障倍數＝所得稅及利息費用前純益／本期利息支出。

3.經營能力

(1)應收款項（包括應收帳款與因營業而產生之應收票據）週轉率＝銷貨淨額／各期平均應收款項（包括應收帳款與因營業而產生之應收票據）餘額。

(2)平均收現日數＝365／應收款項週轉率。

(3)存貨週轉率＝銷貨成本／平均存貨額。

(4)應付款項（包括應付帳款與因營業而產生之應付票據）週轉率＝銷貨成本／各期平均應付款項（包括應付帳款與因營業而產生之應付票據）餘額。

(5)平均銷貨日數＝365／存貨週轉率。

(6)不動產、廠房及設備週轉率＝銷貨淨額／平均不動產、廠房及設備淨額。

(7)總資產週轉率＝銷貨淨額／平均資產總額。

4.獲利能力

(1)資產報酬率＝〔稅後損益＋利息費用×（１－稅率）〕／平均資產總額。

(2)權益報酬率＝稅後損益／平均權益總額。

(3)純益率＝稅後損益／銷貨淨額。

(4)每股盈餘＝（歸屬於母公司業主之損益－特別股股利）／加權平均已發行股數。

5.現金流量

(1)現金流量比率＝營業活動淨現金流量／流動負債。

(2)淨現金流量允當比率＝最近五年度營業活動淨現金流量／最近五年度（資本支出＋存貨增加額＋現金股利）。

(3)現金再投資比率＝（營業活動淨現金流量－現金股利）／（不動產、廠房及設備毛額＋長期投資＋其他非流動資產＋營運資金）。

6.槓桿度

(1)營運槓桿度＝（營業收入淨額－變動營業成本及費用）／營業利益。

(2)財務槓桿度＝營業利益／（營業利益－利息費用）。

註3：前項每股盈餘之計算公式，在衡量時應特別注意下列事項：

1.以加權平均普通股股數為準，而非以年底已發行股數為基礎。

2.凡有現金增資或庫藏股交易者，應考慮其流通期間，計算加權平均股數。

3.凡有盈餘轉增資或資本公積轉增資者，在計算以往年度及半年度之每股盈餘時，應按增資比例追溯調整，無庸考慮該增資之發行期間。

4.若特別股為不可轉換之累積特別股，其當年度股利（不論是否發放）應自稅後淨利減除或增加稅後淨損。特別股若為非累積性質，在有稅後淨利之情況，特別股股利應自稅後淨利減除；如為虧損，則不必調整。

註4：現金流量分析在衡量時應特別注意下列事項：

1.營業活動淨現金流量係指現金流量表中營業活動淨現金流入數。

2.資本支出係指每年資本投資之現金流出數。

3.存貨增加數僅在期末餘額大於期初餘額時方予計入，若年底存貨減少，則以零計算。

4.現金股利包括普通股及特別股之現金股利。

5.不動產、廠房及設備毛額係指扣除累計折舊前之不動產、廠房及設備總額。

註5：發行人應將各項營業成本及營業費用依性質區分為固定及變動，如有涉及估計或主觀判斷，應注意其合理性並維持一致。

註6：公司股票為無面額或每股面額非屬新台幣十元者，前開有關占實收資本比率計算，則改以資產負債表歸屬於母公司業主之權益比率計算之。

財務分析－國際財務會計報導準則(個體)

年度(註 1) 分析項目(註 2)		最近五年度財務分析				
		103 年	104 年	105 年	106 年	107 年
財務結構(%)	負債占資產比率	39.91	57.05	54.79	21.36	19.02
	長期資金占不動產、廠房及設備比率	1419.28	1827.74	1867.36	16014.41	11358.22
償債能力(%)	流動比率	176.89	340.97	224.5	297.92	98.63
	速動比率	102.19	190.93	128.43	277.31	87.66
	利息保障倍數	289	(940)	(493.2)	(251.16)	(180.92)
經營能力	應收款項週轉率（次）	5.17	6.48	8.59	8.82	8.72
	平均收現日數	71	56	42.49	41	42
	存貨週轉率（次）	2.10	2.43	3.42	5.61	7.32
	應付款項週轉率（次）	23.03	92.66	59.87	49.19	46.25
	平均銷貨日數	174	150	107	65	50
	不動產、廠房及設備週轉率（次）	17.62	15.99	20.14	24.46	20.73
	總資產週轉率（次）	0.79	0.70	0.87	0.26	0.13
獲利能力	資產報酬率（％）	2.29	(16.47)	(8.92)	(2.78)	(1.82)
	權益報酬率（％）	2.43	(34.61)	(23.48)	(5.24)	(3.35)
	稅前純益占實收資本比率（％）	4.91	(35.53)	(18.18)	(5.32)	(5.25)
	純益率（％）	1.53	(26.01)	(11.96)	(14.79)	(19.83)
	每股盈餘（元）	0.26	(3.6)	(1.94)	(0.74)	(0.52)
現金流量	現金流量比率（％）	34.76	(30.08)	(20.92)	3.10	(7.79)
	現金流量允當比率（％）	13470.09	8613.90	459.67	7020.51	(174.46)
	現金再投資比率（％）	22.47	(7.23)	(7.27)	0.32	(1.51)
槓桿度	營運槓桿度	3.71	(0.77)	(3.46)	(0.23)	(0.22)
	財務槓桿度	1.26	0.78	0.67	0.35	0.34

請說明最近二年度各項財務比率變動原因（若增減變動未達 20% 者可免分析）：

1. 長期資金占不動產廠房及設備比率、流動比率及速動比率：主係因本公司於民國 108 年 2 月 12 日與 JD United Holding Limited 簽署協議書，同意免除本公司往後五年需依績效達成支付之或有對價；據此將原帳列非流動負債中之長期應付款-關係人重分類至流動負債項下，致本期比率波動較大。
2. 利息保障倍數：因應營運需求及攤提或有價金之利息費用所致。
3. 存貨週轉率：本公司有效進行控管存貨庫存，該週轉率持續正向呈現。
4. 總資產週轉率及資產報酬率：為強化市場競爭力，本公司於近二年併購多家公司，致總資產大幅增加所致。
5. 股東權益報酬率及每股盈餘：併購效益陸續顯現，該比率逐期好轉。
6. 純益率：為集團利益最大化，將部分訂單移轉集團子公司進行生產銷售，故該比率略為衰退。
7. 現金流量比率、現金流量允當比率及現金再投資比率：因應集團營運及子公司資金需求，本公司資金借貸與子公司所致。

註1：103年度數據係依104年度更正後財務數據表達；106年度數據係依107年度更正後財務數據表達。

註2：財務分析計算公式請詳上表註2之說明。

三、最近年度財務報告之審計委員會審查報告

如興股份有限公司

審計委員會審查報告書

董事會造具本公司民國一百零七年度營業報告書、財務報表及虧損撥補議案等，其中財務報表業經委託安永聯合會計師事務所許新民會計師及楊智惠會計師查核完竣，並出具查核報告。上述營業報告書、財務報表及虧損撥補議案經本審計委員會查核，認為尚無不合，爰依證券交易法第十四條之四及公司法第二百一十九條之規定報告如上，敬請 鑒核。

此上

本公司一〇八年股東常會

如興股份有限公司

審計委員會召集人：陳　棠

中　華　民　國　一　〇　八　年　三　月　二　十　二　日

四、最近年度財務報告

聲　明　書

本公司民國一○七年度(自民國一○七年一月一日至一○七年十二月三十一日止)依「關係企業合併營業報告書、關係企業合併財務報表及關係報告書編製準則」應納入編製關係企業合併財務報表之公司與依國際財務報導準則公報第十號應納入編製母子公司合併財務報表之公司均相同，且關係企業合併財務報表所應揭露相關資訊於前揭母子公司合併財務報表中均已揭露，爰不再另行編製關係企業合併財務報告。

特此聲明

公司名稱：如興股份有限公司

董 事 長：陳　仕　修

中華民國一○八年三月二十二日

如興股份有限公司及其子公司

會計師查核報告

如興股份有限公司　公鑒：

查核意見

如興股份有限公司及子公司民國一〇七年十二月三十一日及民國一〇六年十二月三十一日之合併資產負債表，暨民國一〇七年一月一日至十二月三十一日及民國一〇六年一月一日至十二月三十一日之合併綜合損益表、合併權益變動表、合併現金流量表，以及合併財務報表附註(包括重大會計政策彙總)，業經本會計師查核竣事。

依本會計師之意見，基於本會計師之查核結果及其他會計師之查核報告(請參閱其他事項段)，上開合併財務報表在所有重大方面係依照證券發行人財務報告編製準則暨金融監督管理委員會認可並發布生效之國際財務報導準則、國際會計準則、國際財務報導解釋及解釋公告編製，足以允當表達如興股份有限公司及子公司民國一〇七年十二月三十一日及民國一〇六年十二月三十一日之合併財務狀況，暨民國一〇七年一月一日至十二月三十一日及民國一〇六年一月一日至十二月三十一日之合併財務績效及合併現金流量。

查核意見之基礎

本會計師係依照會計師查核簽證財務報表規則及一般公認審計準則執行查核工作。本會計師於該等準則下之責任將於會計師查核合併財務報表之責任段進一步說 明。本會計師所隸屬事務所受獨立性規範之人員已依會計師職業道德規範，與如興股份有限公司及子公司保持超然獨立，並履行該規範之其他責任。基於本會計師之查核結果及其他會計師之查核報告，本會計師相信已取得足夠及適切之查核證據，以作為表示查核意見之基礎。

關鍵查核事項

關鍵查核事項係指依本會計師之專業判斷，對如興股份有限公司及子公司民國一〇七年度合併財務報表之查核最為重要之事項。該等事項已於查核合併財務報表整體及形成查核意見之過程中予以因應，本會計師並不對該等事項單獨表示意見。

<u>銷貨真實性</u>

如興股份有限公司及子公司主要從事牛仔衣褲製造及加工，於民國一〇七年度認列

營業收入 17,402,355 千元，前十大銷售客戶營業收入佔合併營業收入達 85%，由於客戶之銷售對象數量少且集中，且收入認列具有先天上較高之風險，本會計師因此決定為關鍵查核事項。

會計師之查核程序包括(但不限於)：評估收入認列會計政策之適當性；評估銷售循環中與收入認列時點攸關之內部控制有效性，並選取樣本(包括本期新增銷貨客戶為關係人且金額重大及新增為前十大重要銷售客戶)執行控制點測試；檢視本期新增客戶之買賣合約條件與一般客戶之條件是否有重大差異；檢視資產負債表日前後之日記帳分錄，了解是否發生鉅額或不尋常交易、期後經常性或重大退貨；依產品別、銷售客戶別之收入資料執行毛利率及價量等分析性程序；選取適當樣本執行交易細項測試，核對銷貨訂單、成品出庫單、銷售發票、出口報單及期後收款等，以確認銷貨收入已適當認列且其收款對象為同一人；另外選定資產負債表日前後一段期間執行銷貨截止測試，抽選營業收入交易，檢視其相關憑證，以確認營業收入已適當截止。

本會計師亦考量合併財務報表附註四及六中有關營業收入揭露的適當性。

企業合併

如興股份有限公司及子公司於民國一〇七年三月六日完成收購 Sparkling Asia Limited. (Belize)與 Keen Power Investments Ltd. (Samoa)，取得標的公司 100%股權，並間接取得該集團旗下所屬 100%持有之子公司及綜合持股中和羊毛工業(股)公司 53.41%股權而產生廉價購買利益 31,802 千元，收購對價為 1,459,578 千元，取得可辨認淨資產之公允價值 2,791,763 千元及非控制權益 1,300,383 千元。由於併購交易金額重大，並涉及公允價值之衡量，因此，本會計師認為企業合併為關鍵查核事項。

本會計師之查核程序包括(但不限於)：評估管理階層所決定之收購日、其認列並衡量此等企業合併交易對價及被合併者之可辨認淨資產公允價值之合理性，其中包括評估管理階層衡量公允價值時所取得股權相關交易協議、外部鑑價專家出具之購買價格分攤報告及不動產估價報告等證據，且由內部評價專家協助本會計師評估管理階層所使用之不動產估價報告採用的關鍵評價參數，評估關鍵假設之合理性並確認可辨認淨資產之公允價值是否合理。本會計師亦重新計算廉價購買利益，以確認其正確性。

本會計師亦考量合併財務報表附註四及六中有關企業合併揭露的適當性。

商譽減損評估

如興股份有限公司及子公司於以前年度收購 JD United (BVI) Limited 及 Tooku Holdings Limited 所產生之商譽總計新台幣 6,057,626 千元，截至民國一〇七年十二月三十一日佔合併資產總額 23%。該集團依據國際財務報導準則之規範，針對相關現金產生

單位進行減損測試。該集團因相關現金產生單位之公允價值無法可靠衡量，而以使用價值衡量可回收金額。由於商譽帳面價值對如興股份有限公司及子公司係屬重大、使用價值之評估較為複雜，且管理階層對於現金流量之預測所作之各種假設涉及管理階層重大主觀判斷。因此，本會計師決定為關鍵查核事項。

本會計師查核程序包括(但不限於)：向管理階層取得財務預測資訊，訪談管理階層並分析財務預測中之毛利率、營收成長率、整體市場及經濟情況預測之合理性、評估管理階層辨識減損跡象之客觀證據、流程及減損評估考量之因素，及其是否一致採用，查詢產業現況與發展，並比較同業之數據，以確認財務預測所依據資料之可靠性，分析管理階層計算使用價值之方法與假設，比較客戶歷史財務預測及實際財務預測之差異，以評估現金流量預測之合理性；採用內部專家協助本會計師，評估管理階層關於重要假設(預計成長率、市場平均報酬率及折現率等)之攸關性及合理性，包含參考與現金產生單位類似規模之公司，評估折現率組成項目之權益資金成本、公司特定風險溢酬及市場風險溢酬等關鍵輸入值之合理性，並確認及評估重大假設之合理性及可行性。

本會計師亦考量財務報表附註五及六有關商譽揭露之適當性。

強調事項－新會計準則之適用

如合併財務報表附註三所述，如興股份有限公司及子公司民國一〇七年一月一日起適用國際財務報導準則第九號「金融工具」及第十五號「客戶合約之收入」，並選擇不重編比較期間之合併財務報表。本會計師未因此而修正查核意見。

其他事項－提及其他會計師之查核

列入如興股份有限公司及子公司之合併財務報表中，部分子公司之財務報表未經本會計師查核，而係由其他會計師查核。因此，本會計師對上開合併財務報表所表示之意見中，有關該等子公司財務報表所列之金額，係依據其他會計師之查核報告。該等子公司民國一〇七年十二月三十一日及民國一〇六年十二月三十一日之資產總額分別為368,198千元及356,753千元，占合併資產總額之1%及1%，民國一〇七年一月一日至十二月三十一日及民國一〇六年一月一日至十二月三十一日之營業收入分別為257,657千元及221,155千元，占合併營業收入之1%及2%；另上開合併財務報表之被投資公司中，部分被投資公司之財務報表未經本會計師查核，而係由其他會計師查核。因此，本會計師對上開合併財務報表所表示之意見中，有關該等被投資公司財務報表所列之金額，係依據其他會計師之查核報告。民國一〇七年十二月三十一日及民國一〇六年十二月三十一日對該等被投資公司採用權益法之投資分別為52,254千元及59,401千元，占合併資產總額之0%及0%，民國一〇七年一月一日至十二月三十一日及民國一〇六年一月一日至十二月三十一日相關之採用權益法認列之關聯企業及合資損益之份額分別為(7,147)千元及(7,797)千元，占合併稅前淨損之2%及2%，採用權益法認列之關聯企業及合資之其他綜合損益之份額分別為0千元及0千元，占合併其他綜合損益淨額之0%及0%。

管理階層與治理單位對合併財務報表之責任

管理階層之責任係依照證券發行人財務報告編製準則暨金融監督管理委員會認可

並發布生效之國際財務報導準則、國際會計準則、國際財務報導解釋及解釋公告編製允當表達之合併財務報表，且維持與合併財務報表編製有關之必要內部控制，以確保合併財務報表未存有導因於舞弊或錯誤之重大不實表達。

於編製合併財務報表時，管理階層之責任亦包括評估如興股份有限公司及子公司繼續經營之能力、相關事項之揭露，以及繼續經營會計基礎之採用，除非管理階層意圖清算如興股份有限公司及子公司或停止營業，或除清算或停業外別無實際可行之其他方案。

如興股份有限公司及子公司之治理單位(含審計委員會或監察人)負有監督財務報導流程之責任。

會計師查核合併財務報表之責任

本會計師查核合併財務報表之目的，係對合併財務報表整體是否存有導因於舞弊或錯誤之重大不實表達取得合理確信，並出具查核報告。合理確信係高度確信，惟依照一般公認審計準則執行之查核工作無法保證必能偵出合併財務報表存有之重大不實表達。不實表達可能導因於舞弊或錯誤。如不實表達之個別金額或彙總數可合理預期將影響合併財務報表使用者所作之經濟決策，則被認為具有重大性。

本會計師依照一般公認審計準則查核時，運用專業判斷並保持專業上之懷疑。本會計師亦執行下列工作：

1. 辨認並評估合併財務報表導因於舞弊或錯誤之重大不實表達風險；對所評估之風險設計及執行適當之因應對策；並取得足夠及適切之查核證據以作為查核意見之基礎。因舞弊可能涉及共謀、偽造、故意遺漏、不實聲明或踰越內部控制，故未偵出導因於舞弊之重大不實表達之風險高於導因於錯誤者。

2. 對與查核攸關之內部控制取得必要之瞭解，以設計當時情況下適當之查核程序，惟其目的非對如興股份有限公司及子公司內部控制之有效性表示意見。

3. 評估管理階層所採用會計政策之適當性，及其所作會計估計與相關揭露之合理性。

4. 依據所取得之查核證據，對管理階層採用繼續經營會計基礎之適當性，以及使如興股份有限公司及子公司繼續經營之能力可能產生重大疑慮之事件或情況是否存在重大不確定性，作出結論。本會計師若認為該等事件或情況存在重大不確定性，則須於查核報告中提醒合併財務報表使用者注意合併財務報表之相關揭露，或於該等揭露係屬不適當時修正查核意見。本會計師之結論係以截至查核報告日所取得之查核證據為基礎。惟未來事件或情況可能導致如興股份有限公司及子公司不再具有繼續經營之能力。

5. 評估合併財務報表(包括相關附註)之整體表達、結構及內容，以及合併財務報表是否允當表達相關交易及事件。

6. 對於集團內組成個體之財務資訊取得足夠及適切之查核證據，以對合併財務報表表示意見。本會計師負責集團查核案件之指導、監督及執行，並負責形成集團查核意見。

本會計師與治理單位溝通之事項，包括所規劃之查核範圍及時間，以及重大查核發現(包括於查核過程中所辨認之內部控制顯著缺失)。

本會計師亦向治理單位提供本會計師所隸屬事務所受獨立性規範之人員已遵循會計師職業道德規範中有關獨立性之聲明，並與治理單位溝通所有可能被認為會影響會計師獨立性之關係及其他事項(包括相關防護措施)。

本會計師從與治理單位溝通之事項中，決定對如興股份有限公司及子公司民國一〇七年度合併財務報表查核之關鍵查核事項。本會計師於查核報告中敘明該等事項，除非法令不允許公開揭露特定事項，或在極罕見情況下，本會計師決定不於查核報告中溝通特定事項，因可合理預期此溝通所產生之負面影響大於所增進之公眾利益。

其他

如興股份有限公司已編製民國一〇七年度及民國一〇六年度之個體財務報告，並經本會計師出具含其他事項段之無保留意見之查核報告在案，備供參考。

安永聯合會計師事務所
主管機關核准辦理公開發行公司財務報告
查核簽證文號：(96)金管證(六)第0960002720號
(92)台財證(六)第100592號

許 新 民

會計師：

楊 智 惠

中華民國一〇八年三月二十二日

如興醫療控股公司及子公司

合併資產負債表

民國一〇七年十二月三十一日及一〇六年十二月三十一日

單位：新臺幣千元

資產			一〇七年十二月三十日		一〇六年十二月三十一日	
代碼	會計項目	附註	金額	%	金額	%
	流動資產					
1100	現金及約當現金	四及六	$1,428,184	5	$2,972,486	12
1110	透過損益按公允價值衡量之金融資產－流動	四、五及六	10,355	-	-	-
1136	按攤銷後成本衡量之金融資產－流動	四、五、六及八	1,776,157	7	-	-
1147	無活絡市場之債務工具投資－流動	六及八	-	-	1,150,314	5
1170	應收帳款淨額	四、六及八	2,920,217	11	2,942,836	12
1200	其他應收款	六	1,090,304	4	990,213	4
1210	其他應收款－關係人	七	158	-	101,423	-
1310	存貨	四及六	3,848,069	15	3,990,507	15
1410	預付款項	七	1,472,014	6	1,262,161	5
1461	待出售非流動資產	四	1,562,683	6	17,848	-
1470	其他流動資產		2,710	-	2,245	-
11xx	流動資產合計		14,110,851	54	13,430,033	53
	非流動資產					
1510	透過損益按公允價值衡量之金融資產－非流動	四、五及六	170,000	1	-	-
1546	無活絡市場之債務工具投資－非流動	六、七及八	-	-	170,000	1
1550	採用權益法之投資	四及六	52,254	-	59,401	-
1600	不動產、廠房及設備	四、六、七及八	3,235,240	12	3,063,000	12
1760	投資性不動產	四、五及六	109,138	-	-	-
1780	無形資產	四及六	8,011,975	30	8,241,204	33
1840	遞延所得稅資產	四、五及六	5,104	-	1,169	-
1915	預付設備款	八	399,781	2	17,323	-
1920	存出保證金	七及八	196,282	1	226,513	1
1942	長期應收款－關係人	四、五、六及七	48,028	-	34,428	-
1960	預付投資款		-	-	4,487	-
1985	長期預付租金	八	9,124	-	9,545	-
15xx	非流動資產合計		12,236,926	46	11,827,070	47
1xxx	資產總計		$26,347,777	100	$25,257,103	100

(請參閱合併財務報表附註)

董事長：陳仕修　　經理人：孫瑒　　會計主管：徐仲榮

如興股份有限公司及子公司

合併資產負債表(續)

民國一〇七年十二月三十一日及一〇六年十二月三十一日

單位：新臺幣千元

代碼	負債及權益 會計項目	附註	一〇七年十二月三十一日 金額	%	一〇六年十二月三十一日 金額	%
	流動負債					
2100	短期借款	六	$6,213,501	24	$4,669,692	19
2130	合約負債－流動		1,936	-	-	-
2150	應付票據		150,416	1	164,186	1
2170	應付帳款		1,785,129	7	2,202,887	9
2200	其他應付款		715,029	3	820,793	3
2220	其他應付款－關係人	七	1,786	-	121,355	-
2230	本期所得稅負債	四、五及六	108,492	-	49,420	-
2250	負債準備－流動	四及五	774	-	777	-
2260	與待出售非流動資產直接相關之負債	六	258,285	1	-	-
2300	其他流動負債		35,369	-	49,691	-
2321	一年或一營業週期內到期或執行賣回權公司債	四及六	-	-	727,381	3
2322	一年或一營運週期內到期長期借款	四及六	372,318	1	356,766	1
2324	一年或一營業週期內到期長期應付票據及款項－關係人	五、六及七	1,617,364	6	226,298	1
2355	應付租賃款－流動	六	68,586	-	76,305	-
21xx	流動負債合計		11,328,985	43	9,465,551	37
	非流動負債					
2540	長期借款	四及六	344,481	1	369,366	2
2570	遞延所得稅負債	四、五及六	410,803	2	440,077	2
2613	應付租賃款－非流動	六	28,114	-	98,396	-
2622	長期應付款－關係人	五、六及七	-	-	1,556,664	6
2640	淨確定福利負債－非流動	六	4,088	-	4,742	-
2645	存入保證金	七	3,355	-	2,388	-
25xx	非流動負債合計		790,841	3	2,471,633	10
2xxx	負債總計		12,119,826	46	11,937,184	47
31xx	歸屬於母公司業主之權益	四及六				
	股本					
3110	普通股股本		9,034,349	34	8,523,931	34
3140	預收股本		-	-	78,144	-
3100	股本合計		9,034,349	34	8,602,075	34
	資本公積					
3211	資本公積－普通股股票溢價		6,309,262	24	6,309,262	25
3213	資本公積－轉換公司債轉換溢價		435,961	2	127,737	1
3220	資本公積－庫藏股票交易		22,790	-	23,386	-
3260	資本公積－採用權益法認列關聯企業及合資股權淨值之變動數		4,485	-	4,485	-
3272	資本公積－認股權		206	-	20,506	-
3280	資本公積－其他		8	-	8	-
3200	資本公積合計		6,772,712	26	6,485,384	26
	保留盈餘					
3310	法定盈餘公積		22,341	-	22,341	-
3350	待彌補虧損		(1,607,222)	(6)	(1,148,919)	(4)
3300	保留盈餘合計		(1,584,881)	(6)	(1,126,578)	(4)
3400	其他權益		145,499	-	58,392	-
3500	庫藏股票		(1,410,547)	(5)	(689,562)	(3)
36xx	非控制權益	六	1,270,819	5	(9,792)	-
3xxx	權益總計		14,227,951	54	13,319,919	53
	負債及權益總計		$26,347,777	100	$25,257,103	100

(請參閱合併財務報表附註)

董事長：陳仕修　　經理人：孫瑞　　會計主管：徐仲榮

如興股份有限公司及子公司

合併綜合損益表

民國一〇七年及一〇六年一月一日至十二月三十一日

單位：新臺幣千元

代碼	會計項目	附註	一〇七年度		一〇六年度	
			金　額	%	金　額	%
4000	營業收入	四、五、六及七	$17,402,355	100	$10,088,226	100
5000	營業成本	六及七	(15,023,787)	(86)	(8,913,070)	(88)
5950	營業毛利淨額		2,378,568	14	1,175,156	12
6000	營業費用	五、六、七及九				
6100	推銷費用		(771,784)	(4)	(514,707)	(5)
6200	管理費用		(1,679,992)	(10)	(831,649)	(8)
6300	研究發展費用		(15,537)	-	(3,835)	-
6450	預期信用減損損失		(37,092)	-	-	-
	營業費用合計		(2,504,405)	(14)	(1,350,191)	(13)
6900	營業損失		(125,837)	-	(175,035)	(1)
7000	營業外收入及支出	六及七				
7010	其他收入		172,159	1	95,163	1
7020	其他利益及損失		(62,590)	-	(117,840)	(1)
7050	財務成本		(438,095)	(3)	(238,249)	(3)
7060	採用權益法認列之關聯企業及合資損益之份額		(7,147)	-	(7,797)	-
7140	廉價購買利益		31,802	-	-	-
	營業外收入及支出合計		(303,871)	(2)	(268,723)	(3)
7900	稅前淨損		(429,708)	(2)	(443,758)	(4)
7950	所得稅(費用)利益	四、五及六	(42,005)	-	57,036	1
8200	本期淨損		(471,713)	(2)	(386,722)	(3)
8300	其他綜合損益(淨額)	四及六				
8310	不重分類至損益之項目					
8311	確定福利計劃之再衡量數		488	-	(5,382)	-
8349	與不重分類之項目相關之所得稅		108	-	915	-
8360	後續可能重分類至損益之項目					
8361	國外營運機構財務報表換算之兌換差額		87,414	-	14,023	-
8399	與可能重分類之項目相關之所得稅		12	-	-	-
	本期其他綜合損益(稅後淨額)		88,022	-	9,556	-
8500	本期綜合損益總額		$(383,691)	(2)	$(377,166)	(3)
8600	淨損歸屬於：					
8610	母公司業主		$(439,749)		$(381,376)	
8620	非控制權益		(31,964)		(5,346)	
			$(471,713)		$(386,722)	
8700	綜合損益總額歸屬於：					
8710	母公司業主		$(352,046)		$(372,003)	
8720	非控制權益		(31,645)		(5,163)	
			$(383,691)		$(377,166)	
	每股盈餘(元)	四及六				
9750	基本每股盈餘		$(0.52)		$(0.74)	
9850	稀釋每股盈餘		$(0.52)		$(0.74)	

(請參閱合併財務報表附註)

董事長：陳仕修　　經理人：孫瑒　　會計主管：徐仲榮

如興股份有限公司及子公司

合併權益變動表

民國一〇七年及一〇六年一月一日至十二月三十一日

單位：新臺幣千元

代碼	項目	歸屬於母公司業主之權益								非控制權益	權益總額
		股本		資本公積	保留盈餘		其他權益項目	庫藏股票	歸屬於母公司業主權益總計		
		普通股股本	預收股本		法定盈餘公積	待彌補虧損	國外營運機構財務報表換算之兌換差額				
		3110	3140	3200	3310	3350	3410	3500	31XX	36XX	3XXX
A1	民國一〇六年一月一日餘額	$1,523,931	$-	$413,512	$22,341	$(763,076)	$44,552	$(3,391)	$1,237,869	$-	$1,237,869
D1	一〇六年度淨損	-	-	-	-	(381,376)	-	-	(381,376)	(5,346)	(386,722)
D3	一〇六年度其他綜合損益	-	-	-	-	(4,467)	13,840	-	9,373	183	9,556
D5	一〇六年度綜合損益總額	-	-	-	-	(385,843)	13,840	-	(372,003)	(5,163)	(377,166)
E1	現金增資	7,000,000	-	6,020,000	-	-	-	-	13,020,000	-	13,020,000
I1	可轉換公司債轉換	-	78,144	51,795	-	-	-	-	129,939	-	129,939
L1	庫藏股買回	-	-	-	-	-	-	(686,171)	(686,171)	-	(686,171)
N1	股份基礎給付交易	-	-	77	-	-	-	-	77	-	77
O1	非控制權益(因企業合併產生)	-	-	-	-	-	-	-	-	(4,629)	(4,629)
Z1	民國一〇六年十二月三十一日餘額	$8,523,931	$78,144	$6,485,384	$22,341	$(1,148,919)	$58,392	$(689,562)	$13,329,711	$(9,792)	$13,319,919
A1	民國一〇七年一月一日餘額	$8,523,931	$78,144	$6,485,384	$22,341	$(1,148,919)	$58,392	$(689,562)	$13,329,711	$(9,792)	$13,319,919
D1	一〇七年度淨損	-	-	-	-	(439,749)	-	-	(439,749)	(31,964)	(471,713)
D3	一〇七年度其他綜合損益	-	-	-	-	596	87,107	-	87,703	319	88,022
D5	一〇七年度綜合損益總額	-	-	-	-	(439,153)	87,107	-	(352,046)	(31,645)	(383,691)
I1	可轉換公司債轉換	510,418	(78,144)	287,924	-	-	-	-	720,198	-	720,198
L1	庫藏股買回	-	-	-	-	-	-	(724,975)	(724,975)	-	(724,975)
M7	對子公司所有權權益變動	-	-	-	-	(19,150)	-	-	(19,150)	11,873	(7,277)
O1	非控制權益(因企業合併產生)	-	-	-	-	-	-	-	-	1,300,383	1,300,383
T1	員工執行認購權利	-	-	(596)	-	-	-	3,990	3,394	-	3,394
Z1	民國一〇七年十二月三十一日餘額	$9,034,349	$-	$6,772,712	$22,341	$(1,607,222)	$145,499	$(1,410,547)	$12,957,132	$1,270,819	$14,227,951

(請參閱合併財務報表附註)

董事長：陳仕修　　經理人：孫瑒　　會計主管：徐仲榮

如興興業股份有限公司及子公司

合併現金流量表

民國一〇七年及一〇六年一月一日至十二月三十一日

單位：新臺幣千元

代碼	項　　目	一〇七年度 金額	一〇六年度 金額	代碼	項　　目	一〇七年度 金額	一〇六年度 金額
	營業活動之現金流量：				投資活動之現金流量：		
A10000	本期稅前淨損	$(429,708)	$(443,758)	B00010	取得透過損益按公允價值衡量之金融資產	(524)	-
A20000	調整項目：			B00040	取得按攤銷後成本衡量之金融資產	(5,085,701)	-
A20010	收益費損項目：			B00060	按攤銷後成本衡量之金融資產到期還本	4,998,763	-
A20100	折舊費用	422,587	197,799	B00600	取得無活絡市場之債務工具投資	-	(15,336,665)
A20200	攤銷費用	229,109	96,201	B00800	無活絡市場之債務工具投資到期還本	-	15,038,674
A20300	預期信用減損損失數	37,092	873	B02000	預付投資款增加	-	(4,487)
A20400	透過損益按公允價值衡量金融資產及負債之淨損失	1,550	430	B02100	預付投資款減少	4,487	-
A20900	利息費用	448,752	203,976	B02200	對子公司之收購(扣除所取得之現金)	(669,472)	(8,597,844)
A20900	公司債折價攤銷	(10,657)	34,273	B02600	處分待出售非流動資產	51,030	-
A21200	利息收入	(49,930)	(41,720)	B02700	取得不動產、廠房及設備	(558,275)	(682,679)
A21300	股利收入	(522)	-	B02800	處分不動產、廠房及設備	36,656	24
A21900	股份基礎給付酬勞成本	-	77	B03700	存出保證金增加	-	(193,453)
A22300	採用權益法認列之關聯企業及合資損失之份額	7,147	7,797	B03800	存出保證金減少	30,308	-
A22500	處分不動產、廠房及設備損失	3,167	169	B04100	其他應收款增加	(273,390)	-
A22800	處分無形資產損失	3	-	B04500	取得無形資產	-	(1,434)
A22700	處分投資性不動產損失	7,781	-	B05500	處分投資性不動產	44,756	-
A23000	處分待出售非流動資產利益	(33,182)	-	B07100	預付設備款增加	(383,358)	(4,188)
A23700	非金融資產減損損失	-	25,381	B07600	收取之股利	522	-
A29900	廉價購買利益	(31,802)	-	BBBB	投資活動之淨現金流出	(1,804,198)	(9,782,052)
A30000	與營業活動相關之資產/負債變動數：						
A31130	應收票據	-	937				
A31150	應收帳款	(11,429)	573,814		籌資活動之現金流量：		
A31180	其他應收款	199,832	(294,336)	C00100	短期借款增加	24,383,457	9,422,852
A31190	其他應收款－關係人	101,265	145,242	C00200	短期借款減少	(22,978,175)	(9,994,484)
A31200	存貨	156,444	1,205,460	C01300	償還公司債	(7,200)	-
A31230	預付款項	(209,228)	509,245	C01600	舉借長期借款	385,696	175,941
A31240	其他流動資產	877	747	C01700	償還長期借款	(418,453)	(292,479)
A32125	合約負債	(9,763)	-	C03000	存入保證金增加	-	1,558
A32130	應付票據	(14,068)	(10,910)	C03100	存入保證金減少	(2,703)	-
A32150	應付帳款	(417,758)	(1,238,169)	C03800	其他應付款－關係人減少	(121,168)	-
A32180	其他應付款	(105,064)	134,555	C03900	應付租賃款增加	-	16,651
A32190	其他應付款－關係人	-	(39,433)	C04000	應付租賃款減少	(94,321)	-
A32230	其他流動負債	(3,104)	(1,541)	C04400	長期應付款－關係人減少	(375,480)	-
A32240	淨確定福利負債	(166)	(216)	C04600	現金增資	-	13,020,000
A33000	營運產生之現金流入	289,225	1,066,893	C04800	員工執行認股權	3,394	-
A33100	收取之利息	10,355	27,786	C04900	庫藏股票買回成本	(724,975)	(686,171)
A33300	支付之利息	(269,279)	(111,814)	C05800	非控制權益變動	(7,277)	-
A33500	支付之所得稅	(33,317)	(8,173)	CCCC	籌資活動之淨現金流入	42,795	11,663,868
AAAA	營業活動之淨現金流入	(3,016)	974,692	DDDD	匯率變動對現金及約當現金之影響	220,117	(23,510)
				EEEE	本期現金及約當現金(減少)增加數	(1,544,302)	2,832,998
				E00100	期初現金及約當現金餘額	2,972,486	139,488
				E00200	期末現金及約當現金餘額	$1,428,184	$2,972,486

(請參閱合併財務報表附註)

董事長：陳仕修　　經理人：孫瑒　　會計主管：徐仲榮

如興股份有限公司及子公司
合併財務報表附註
民國一〇七年一月一日至十二月三十一日
及民國一〇六年一月一日至十二月三十一日
(金額除另有註明者外，均以新臺幣千元為單位)

一、公司沿革

如興股份有限公司(以下簡稱本公司)設立於民國六十六年十一月二十三日。主要業務為針織、梭織、棉、毛、皮等成衣褲製造、加工、買賣及進出口業務，成衣附屬品之加工、買賣及進出口業務及代理國內外廠商有關前各項業務之投標、報價、採購、經銷。

本公司股票自民國八十八年十二月十六日起於中華民國證券櫃檯買賣中心正式掛牌買賣，並於民國九十三年九月六日起於台灣證券交易所上市。註冊地及主要營運據點位於台北市松山區復興北路57號13樓之4。

本公司於民國九十七年六月二十日經股東常會決議通過公司更名案，由「如興製衣股份有限公司」更名為「如興股份有限公司」，業經經濟部商業司民國九十七年七月三十日經授商字第09701166730號函核准更名在案。

二、通過財務報告之日期及程序

本公司及子公司(以下簡稱本集團)民國一〇七年度及一〇六年度之合併財務報告業經董事會於民國一〇八年三月二十二日通過發布。

三、新發布及修訂準則及解釋之適用

1. 首次適用國際財務報導準則而產生之會計政策變動

本集團已採用金融監督管理委員會(以下簡稱金管會)已認可且自民國一〇七年一月一日以後開始之會計年度適用之國際財務報導準則、國際會計準則、國際財務報導解釋或解釋公告，除下述新準則及修正之性質及影響說明外，其餘首次適用對本集團並無重大影響：

(1) 國際財務報導準則第15號「客戶合約之收入」(包括國際財務報導準則第15號「客戶合約之收入」之闡釋)

國際財務報導準則第15號取代國際會計準則第11號「建造合約」、國際會計準則第18號「收入」，及其相關解釋與解釋公告，本集團依照國際財務報導準則第15號之過渡規定，選擇於初次適用日(即民國一〇七年一月一日)認列初次適用該準則之累積影響數，並選擇對民國一〇七年一月一日尚未完成之合約追溯適用。

本集團與客戶合約之收入主要包括銷售商品及提供勞務，有關國際財務報導準則第15號對本集團之收入認列影響說明如下：

A. 本集團自民國一〇七年一月一日起及民國一〇七年一月一日以前適用之會計政策說明詳附註四。

B. 本集團於民國一〇七年一月一日以前，銷售商品係於產品交付予客戶許可之承運人時視為已將商品所有權之重大風險與報酬移轉予買方時認列收入；於民國一〇七年一月一日以後，前述收入依照國際財務報導準則第15號之規定，於本集團將所承諾之商品移轉予客戶而滿足履約義務時認列。國際財務報導準則第15號之適用並未對本集團銷售商品之收入認列產生影響，惟對於部分合約，具有已移轉商品予客戶惟仍未具無條件收取對價之權利者，將認列合約資產，與民國一〇七年一月一日以前認列應收帳款之作法不同，另合約資產尚需依國際財務報導準則第9號「金融工具」之規定評估備抵損失。相較於適用國際會計準則第18號之規定，前述差異對民國一〇七年十二月三十一日並無影響。

C. 本集團於民國一〇七年一月一日以前，提供勞務係於所承諾之勞務移轉予客戶而滿足履約義務價款係屬固定或可決定價款收現性可合理確定時方認列收入；於民國一〇七年一月一日以後，前述收入依照國際財務報導準則第15號之規定，隨本集團將所承諾之勞務移轉予客戶而滿足履約義務時認列，並未對提供勞務之收入認列產生重大影響。惟對於部分銷售商品及提供勞務之前，即先向客戶收取部分對價，本集團承擔須於後續移轉商品及提供勞務之義務，於民國一〇七年一月一日以前，先收取之對價認列為其他流動負債；於民國一〇七年一月一日以後，依照國際財務報導準則第15號之規定，則認列為合約負債。本集團於民國一〇七年一月一日自其他流動負債重分類至合約負債之金額為11,699千元。另相較於適用國際會計準則第18號之規定，民國一〇七年十二月三十一日之其他流動負債減少1,936千元，且合約負債增加1,936千元。

D. 依照國際財務報導準則第15號規定新增之附註揭露，請詳附註四、附註五及附註六。

(2) 國際財務報導準則第9號「金融工具」

國際財務報導準則第9號取代國際會計準則第39號之規定，本集團依照國際財務報導準則第9號之過渡規定，於初次適用日(即民國一〇七年一月一日)選擇不重編比較期間。採用國際財務報導準則第9號之影響說明如下：

A. 自民國一〇七年一月一日起採用國際財務報導準則第9號之規定，民國一〇七年一月一日以前則採用國際會計準則第39號之規定，會計政策之說明詳附註四。

B. 依照國際財務報導準則第9號之過渡規定，以民國一〇七年一月一日所存在之事實及情況，評估經營模式並將金融資產依照國際財務報導準則第9號之規定分類至適當之類別，金融資產於民國一〇七年一月一日之分類及帳面金額如下表所列：

國際會計準則第39號		國際財務報導準則第9號	
衡量種類	帳面金額	衡量種類	帳面金額
透過損益按公允價值衡量	$-	透過損益按公允價值衡量	$170,000
攤銷後成本衡量		攤銷後成本衡量(包括現金及約當現金(不含庫現金)、應收帳款淨額、按攤銷後成本衡量之金融資產、其他應收款(含關係人)、存出保證金及長期應收款－關係人	8,411,458
放款及應收款(包括現金及約當現金(不含庫存現金)、應收帳款淨額、無活絡市場之債務工具投資、其他應收款(含關係人)、存出保證金及長期應收款－關係人	8,581,458		
合　　計	$8,581,458	合　　計	$8,581,458

C. 於民國一〇七年一月一日由國際會計準則第39號規定過渡至國際財務報導準則第9號規定時，金融資產及金融負債之分類變動進一步相關資訊如下：

國際會計準則第39號		國際財務報導準則第9號			保留盈餘	其他權益
會計項目	帳面金額	會計項目	帳面金額	差異數	調整數	調整數
放款及應收款(註)						
現金及約當現金(不含庫存現金)	$2,965,731	現金及約當現金(不含庫存現金)	$2,965,731	-	-	-
無活絡市場債務工具投資	1,320,314	按攤銷後成本衡量之金融資產	1,150,314	(170,000)	-	-
		透過損益按公允價值衡量－非流動	170,000	170,000	-	-
應收帳款淨額	2,942,836	應收帳款淨額	2,942,836	-	-	-
其他應收款(含關係人)	1,091,636	其他應收款(含關係人)	1,091,636	-	-	-
存出保證金	226,513	存出保證金	226,513	-	-	-
長期應收款－關係人	34,428	長期應收款－關係人	34,428	-	-	-
小　　計	8,581,458					
合　　計	$8,581,458	合　　計	$8,581,458	$-	$-	$-

註：本集團依照國際會計準則第39號規定分類為放款及應收款者，其現金流量特性符合完全為支付本金及流通在外本金金額之利息。以民國一〇七年一月一日存在之事實及情況評估，因經營模式屬收取合約現金流量，符合採攤銷後成本衡量之規定，此外，於民國一〇七年一月一日對前述資產依照國際財務報導準則第9號規定進行之減損評估並未產生差異。故於民國一〇七年一月一日並未產生帳面金額之影響，僅將無活絡市場債務工具投資1,320,314千元重分類為按攤銷後成本衡量之金融資產1,150,314千元及強制透過損益按公允價值衡量之金融資產－非流動170,000千元。

D. 依照國際財務報導準則第7號及國際財務報導準則第9號規定之相關附註揭露，請詳附註四、附註五、附註六及附註十二。

(3) 國際財務報導解釋第22號「外幣交易與預收(付)對價」

此解釋規範，於適用國際會計準則第21號「匯率變動之影響」第21及22段時，為決定原始認列相關資產、費損或收益(或其部分)使用之匯率，交易日係企業支付或收取預收(付)對價所產生之非貨幣性資產或非貨幣性負債之原始認列日。若有多筆預先支付或收取，企業應就預收(付)對價之每一支付或收取決定交易日。

本集團原先對外幣銷貨交易，係以認列銷貨收入之日為交易日匯率，換算為其功能性貨幣記錄，沖銷外幣預收貨款時另認列兌換損益。本集團選擇自民國一〇七年一月一日起推延適用此解釋，此會計原則變動並未重大影響本集團認列與衡量。

2. 本集團尚未採用下列國際會計準則理事會已發布且金管會已認可之新發布、修訂及修正準則或解釋：

項次	新發布/修正/修訂準則及解釋	國際會計準則理事會發布之生效日
1	國際財務報導準則第16號「租賃」	民國108年1月1日
2	國際財務報導解釋第23號「所得稅務處理之不確定性」	民國108年1月1日
3	國際會計準則第28號「投資關聯企業及合資」之修正	民國108年1月1日
4	具有負補償之提前還款特性(國際財務報導準則第9號之修正)	民國108年1月1日
5	2015-2017年國際財務報導準則之改善	民國108年1月1日
6	計畫修正、縮減或清償(國際會計準則第19號之修正)	民國108年1月1日

(1) 國際財務報導準則第16號「租賃」

此新準則要求承租人除符合並選擇短期租賃或低價值標的資產之租賃外，對所有租賃採單一會計模式，即認列使用權資產及租賃負債於資產負債表上，綜合損益表中則認列與租賃相關之折舊費用及利息費用。另，出租人之租賃仍分類為營業租賃及融資租賃，惟須提供更多相關之揭露資訊。

(2) 國際財務報導解釋第23號「所得稅務處理之不確定性」

該解釋規範，當存有所得稅務處理之不確定性時，如何適用國際會計準則第12號「所得稅」之認列與衡量之規定。

(3) 國際會計準則第28號「投資關聯企業及合資」之修正

此修正釐清企業對構成關聯企業或合資淨投資之一部份之長期性權益，應於適用IAS 28前適用IFRS 9，且於適用IFRS 9時，不考慮因適用IAS 28所產生之任何調整。

(4) 具有負補償之提前還款特性(國際財務報導準則第9號之修正)

此修正允許具提前還款特性(允許合約之一方支付或收取合理補償以提前終止合約)之金融資產可以攤銷後成本衡量或透過其他綜合損益按公允價值衡量。

(5) 2015-2017年國際財務報導準則之改善

國際財務報導準則第3號「企業合併」
此修正釐清對聯合營運具聯合控制之企業於取得該業務之控制時，應再衡量其先前持有對聯合營運之權益。

國際財務報導準則第11號「聯合協議」
此修正釐清參與聯合營運但未具聯合控制之企業於取得業務之聯合控制時，不應再衡量其先前持有對聯合營運之權益。

國際會計準則第12號「所得稅」
此修正釐清企業應依其對過去之交易或事項原係認列於損益、其他綜合損益或權益，於相同處認列股利之所得稅後果。

國際會計準則第23號「借款成本」

此修正釐清企業應於資產可供其意圖使用或出售時，將為取得該資產而特地舉借之借款以一般性借款處理。

(6) 計畫修正、縮減或清償(國際會計準則第19號之修正)

此修正釐清確定福利計畫發生變動(如：修正、縮減或清償等)時，企業應使用更新後之假設以再衡量其淨確定福利負債或資產。

以上為國際會計準則理事會已發布，金管會已認可且自民國一〇八年一月一日以後開始之會計年度適用之新發布、修訂及修正之準則或解釋，本集團評估除前述(1)之影響說明如下外，其餘新公布或修正準則、或解釋對本集團並無重大影響：

(1) 國際財務報導準則第16號「租賃」

國際財務報導準則第16號「租賃」取代國際會計準則第17號「租賃」、國際財務報導解釋第4號「決定一項安排是否包含租賃」、解釋公告第15號「營業租賃：誘因」，及解釋公告第27號「評估涉及租賃之法律形式之交易實質」。國際財務報導準則第16號對本集團之影響說明如下：

A. 對於租賃之定義，本集團適用國際財務報導準則第16號之過渡規定，選擇無須於初次適用日(即民國一〇八年一月一日)，重評估合約是否係屬(或包含)租賃。本集團就先前適用國際會計準則第17號及國際財務報導解釋第4號時已辨認為租賃之合約，適用國際財務報導準則第16號；另就先前適用國際會計準則第17號及國際財務報導解釋第4號時已辨認為不包含租賃之合約，不適用國際財務報導準則第16號。

本集團為承租人，適用國際財務報導準則第16號之過渡規定，選擇不重編比較資訊，而於民國一〇八年一月一日認列初次適用之累積影響數，以作為初次適用日之保留盈餘(或權益之其他組成部分，如適用時)期初餘額之調整。

(a) 分類為營業租賃之租賃

本集團預計於民國一〇八年一月一日，對適用國際會計準則第17號時分類為營業租賃之租賃，按剩餘租賃給付現值(使用民國一〇八年一月一日承租人增額借款利率折現)衡量並認列租賃負債；另以個別租賃為基礎，選擇按下列金額之一衡量並認列使用權資產：

i. 該使用權資產之帳面金額，如同自開始日已適用國際財務報導準則第16號，但使用民國一〇八年一月一日之承租人增額借款利率折現；或
ii. 租賃負債之金額，但該金額調整與該租賃有關之所有預付或應付之租賃給付金額(認列於民國一〇八年一月一日前刻之資產負債表者)。

本集團預計於民國一〇八年一月一日，使用權資產將增加736,595千元；租賃負債將增加736,595千元。

(b) 分類為融資租賃之租賃

本集團預計於民國一〇八年一月一日，對適用國際會計準則第17號時分類為融資租賃之租賃，將該日前刻適用國際會計準則第17號所衡量長期預付租金9,370千元及應付租賃款之96,700千元，分別重分類至使用權資產9,370千元及租賃負債96,700千元。

B. 依照國際財務報導準則第16號承租人及出租人之規定新增相關附註揭露。

3. 截至財務報告通過發布日為止，本集團未採用下列國際會計準則理事會已發布但金管會尚未認可之新發布、修訂及修正準則或解釋：

項次	新發布/修正/修訂準則及解釋	國際會計準則理事會發布之生效日
1	國際財務報導準則第10號「合併財務報表」及國際會計準則第28號「投資關聯企業及合資」之修正－投資者與其關聯企業或合資間之資產出售或投入	待國際會計準則理事會決定
2	國際財務報導準則第17號「保險合約」	民國110年1月1日
3	業務之定義(國際財務報導準則第3號之修正)	民國109年1月1日
4	重大之定義(國際會計準則第1號及第8號之修正)	民國109年1月1日

(1) 國際財務報導準則第10號「合併財務報表」及國際會計準則第28號「投資關聯企業及合資」之修正－投資者與其關聯企業或合資間之資產出售或投入

此計畫係為處理國際財務報導準則第10號「合併財務報表」與國際會計準則第28號「投資關聯企業及合資」間，有關以子公司作價投資關聯企業或合資而喪失控制之不一致。國際會計準則第28號規定投入非貨幣性資產以交換關聯企業或合資之權益時，應依順流交易之處理方式銷除所產生利益或損失之份額；國際財務報導準則第10號則規定應認列喪失對子公司之控制時之全數利益或損失。此修正限制國際會計準則第28號之前述規定，當構成國際財務報導準則第3號所定義為業務之資產出售或投入時，其所產生之利益或損失應全數認列。

此修正亦修改國際財務報導準則第10號使得投資者與其關聯企業或合資間，當出售或投入不構成國際財務報導準則第3號所定義業務之子公司時，其產生之利益或損失，僅就非屬投資者所享有份額之範圍認列。

(2) 國際財務報導準則第17號「保險合約」

此準則提供保險合約全面性之模型，含括所有會計相關部分(認列、衡量、表達及揭露原則)，準則之核心為一般模型，於此模型下，原始認列以履約現金流量及合約服務邊際兩者之合計數衡量保險合約群組，其中履約現金流量包括：

1. 未來現金流量之估計值
2. 折現率：反映貨幣時間價值及與未來現金流量相關之財務風險(在財務風險未包含於未來現金流量之估計值範圍內)之調整；及
3. 對非財務風險之風險調整

保險合約群組於每一報導期間結束日之帳面金額為剩餘保障負債及已發生理賠負債兩者之總和。

除一般模型外，並提供：

1. 具直接參與特性合約之特定適用方法(變動收費法)
2. 短期合約之簡化法(保費分攤法)

(3) 業務之定義(國際財務報導準則第3號之修正)

此修正釐清國際財務報導準則第3號「企業合併」業務之定義，協助企業辨認交易係依企業合併處理，亦或依資產取得方式處理。國際財務報導準則第3號持續採用市場參與者角度決定取得活動或資產組合是否為業務，包括釐清事業之最低要求、增加指引協助企業評估取得之過程是否具實質、縮減對事業及產出之定義等。

(4) 重大之定義(國際會計準則第1號及第8號之修正)

主要係重新定義重大資訊為：若某些項目之遺漏、誤述或模糊合理預期將影響一般用途財務報表主要使用者根據財務報表所作之決策。此修正釐清重大性將取決於資訊之性質或大小，企業需視資訊個別或併同其他資訊於財務報表中是否係屬重大。若合理預期對主要使用者產生影響，則誤述之資訊係屬重大。

以上國際會計準則理事會已發布但金管會尚未認可之準則或解釋，其實際適用日期以金管會規定為準，本集團除現正評估(1)及(3)之新公布或修正準則、或解釋之潛在影響，暫時無法合理估計前述準則或解釋對本集團之影響外，其餘新公布或修正準則、或解釋對本集團並無重大影響。

四、 重大會計政策之彙總說明

1. 遵循聲明

本集團民國一〇七年度及一〇六年度之合併財務報告係依據證券發行人財務報告編製準則暨經金管會認可並發布生效之國際財務報導準則、國際會計準則、國際財務報導解釋及解釋公告編製。

2. 編製基礎

合併財務報表除以公允價值衡量之金融工具外，係以歷史成本為編製基礎。除另行註明者外，合併財務報表均以新台幣千元為單位。

3. 合併概況

合併財務報表編製原則

當本公司暴露於來自對被投資者之參與之變動報酬或對該等變動報酬享有權利，且透過其對被投資者之權力有能力影響該等報酬時，控制即達成。特別是，本公司僅於具有下列三項控制要素時，本公司始控制被投資者：

(1) 對被投資者之權力(亦即具有賦予其現時能力以主導攸關活動之既存權利)
(2) 來自對被投資者之參與之變動報酬之暴險或權利，及
(3) 使用其對被投資者之權力以影響投資者報酬金額之能力

當本公司直接或間接持有少於多數之被投資者表決權或類似權利時，本公司考量所有攸關事實及情況以評估其是否對被投資者具有權力，包括：

(1) 與被投資者其他表決權持有人間之合約協議
(2) 由其他合約協議所產生之權利
(3) 表決權及潛在表決權

當事實及情況顯示三項控制要素中之一項或多項發生變動時，本公司即重評估是否仍控制被投資者。

子公司自收購日(即本公司取得控制之日)起，即全部編入合併報表中，直到喪失對子公司控制之日為止。子公司財務報表之會計期間及會計政策與母公司一致。所有集團內部帳戶餘額、交易、因集團內部交易所產生之未實現內部利得與損失及股利，係全數銷除。

對子公司持股之變動，若未喪失對子公司之控制，則該股權變動係以權益交易處理。

子公司綜合損益總額係歸屬至本公司業主及非控制權益，即使非控制權益因而產生虧損餘額亦然。

若本公司喪失對子公司之控制，則

(1) 除列子公司之資產(包括商譽)和負債；
(2) 除列任何非控制權益之帳面金額；
(3) 認列取得對價之公允價值；
(4) 認列所保留任何投資之公允價值；
(5) 認列任何利益或虧損為當期損益；
(6) 重分類母公司之前認列於其他綜合損益之項目金額為當期損益。

合併財務報表編製主體如下：

投資公司名稱	子公司名稱	主要業務	所持有權益百分比 107.12.31	所持有權益百分比 106.12.31	說明
本公司	如興製衣(柬埔寨)有限公司	成衣加工製造	100%	100%	註一
本公司	如興(尼加拉瓜)(股)公司	成衣加工製造	100%	100%	註二
本公司	如興製衣(薩爾瓦多)(股)公司	成衣加工製造	100%	100%	註二
本公司	自由貿易區國際作業馬拿瓜(股)公司	出租如興(尼加拉瓜)(股)公司所在地土地及廠房	100%	100%	註二
本公司	FAIN TEI ENTERPRISE COMPANY LTD.(BVI)	投資控股	100%	100%	註三、註四及註五
本公司	JD United (BVI) Limited	投資控股	100%	100%	註七
本公司	Tooku Holdings Limited	投資控股	100%	100%	註七
本公司	緬甸如興製衣有限公司	成衣加工製造	100%	100%	註六
本公司	如興全球(股)公司	投資控股及成衣貿易	100%	-	註十二
本公司	智能紡織科技(股)公司	成衣貿易	100%	-	註十四
如興製衣(柬埔寨)有限公司	成泰水洗有限公司	成衣水洗加工	100%	100%	
FAIN TEI ENTERPRISE COMPANY LTD.(BVI)	如興(上海)進出口有限公司	成衣貿易	100%	100%	註三
FAIN TEI ENTERPRISE COMPANY LTD.(BVI)	宏興製衣(柬埔寨)有限公司	成衣加工製造	100%	100%	註四
FAIN TEI ENTERPRISE COMPANY LTD.(BVI)	緬甸世興有限公司	成衣加工製造	100%	100%	註五
如興(上海)進出口有限公司	宏興泛德(常州)服裝有限公司	成衣加工製造	-	100%	註九
JD United (BVI) Limited	玖地製造有限公司	投資控股及成衣貿易	100%	100%	註八及註十
Tooku Holdings Limited	Tooku Trading Corporation Limited	成衣貿易	100%	100%	
玖地製造有限公司	常州穗滿國際貿易有限公司	布料貿易	100%	100%	
玖地製造有限公司	OCT Holding Company Limited	投資控股	100%	100%	
玖地製造有限公司	西奧製造有限公司	投資控股	100%	100%	
玖地製造有限公司	奧夢製造有限公司	投資控股及箱包貿易	100%	70%	

如興股份有限公司及子公司合併財務報表附註(續)
(金額除另予註明者外，均以新臺幣千元為單位)

投資公司名稱	子公司名稱	主要業務	所持有權益百分比 107.12.31	所持有權益百分比 106.12.31	說明
玖地製造有限公司	重慶市酉陽縣迪利斯製衣有限公司	成衣加工製造	100%	100%	
玖地製造有限公司	重慶市彭水縣吉爾諾製衣有限公司	成衣加工製造	100%	100%	
玖地製造有限公司	河南高威服裝有限公司	成衣加工製造	100%	100%	註八
玖地製造有限公司	玖地貿易有限公司	成衣貿易	100%	100%	
玖地製造有限公司	GDM Enterprise Co., Ltd.	成衣加工製造	100%	100%	
玖地製造有限公司	Nishiku Enterprise Co., Ltd.	成衣加工製造	100%	100%	
玖地製造有限公司	Morning Glory Garment Enterprise Co., Ltd.	成衣加工製造	100%	100%	
玖地製造有限公司	JD & Toyoshima Co., Ltd.	成衣加工製造	100%	66.67%	
玖地製造有限公司	Gowin Success Limited	投資控股	100%	100%	
玖地製造有限公司	Paneffort (Cambodia) Garment Co., Ltd.	成衣加工製造	100%	100%	註十
OCT Holding Company Limited	GDM Trading Company Limited	投資控股	100%	100%	
西奧製造有限公司	South Bay Manufacturing Company Limited	成衣加工製造	100%	100%	
奧夢製造有限公司	J.M. Bag & Case (Cambodia) Co., Ltd.	成衣加工製造	100%	100%	
Gowin Success Limited	JD United Manufacturing Pte. Limited	投資控股	100%	100%	
Gowin Success Limited	長陽紡織有限公司	布料貿易	100%	100%	
Gowin Success Limited	True Power Garment Corporation Ltd.	成衣加工製造	100%	100%	
Gowin Success Limited	高匯服裝有限公司	投資控股	100%	100%	
GDM Trading Company Limited	常州東奧服裝有限公司	成衣加工製造	100%	100%	
JD United Manufacturing Pte. Limited	Zhen Tai Garment (Cambodia) Co., Ltd.	成衣加工製造	100%	100%	
JD United Manufacturing Pte. Limited	T & K Garment Industry Co., Ltd.	成衣加工製造	100%	100%	
JD United Manufacturing Pte. Limited	Splendid Chance International Ltd.	成衣加工製造	100%	100%	
JD United Manufacturing Pte. Limited	Great Union (Cambodia) Garment Co., Ltd.	成衣加工製造	100%	100%	

如興股份有限公司及子公司合併財務報表附註(續)
(金額除另予註明者外，均以新臺幣千元為單位)

投資公司名稱	子公司名稱	主要業務	所持有權益百分比 107.12.31	所持有權益百分比 106.12.31	說明
高匯服裝有限公司	Nagapeace Corporation Limited	成衣加工製造	100%	100%	
常州東奧服裝有限公司	白城市美達服裝有限公司	成衣加工製造	100%	100%	
常州東奧服裝有限公司	常州玖地善衣貿易有限公司	成衣貿易	-	100%	註十五
常州東奧服裝有限公司	Tanzania Tooku Garments Co., Ltd.	成衣加工製造	99.97%	99.97%	
常州東奧服裝有限公司	江蘇修嘉譽陽房地產開發有限公司	不動產開發	50.20%	-	註十八
如興全球(股)公司	Sparkling Asia Limited (Belize)	投資控股	100%	-	註十一及註十二
如興全球(股)公司	Keen Power Investments Ltd. (Samoa)	投資控股	100%	-	註十一及註十二
如興全球(股)公司	英屬維京群島商鶴仁投資有限公司	投資控股	100%	-	註十一及註十三
如興全球(股)公司	英屬維京群島商富華投資有限公司	投資控股	100%	-	註十一及註十三
如興全球(股)公司	英屬維京群島商中元投資有限公司	投資控股	100%	-	註十一及註十三
如興全球(股)公司	英屬維京群島商中和日本投資有限公司	投資控股	100%	-	註十一及註十三
如興全球(股)公司	英屬維京群島商嚴慈投資有限公司	投資控股	100%	-	註十一及註十三
英屬維京群島商鶴仁投資有限公司	中和羊毛工業(股)公司	羊毛相關產品之產製及銷售暨不動產租賃	8.87%	-	註十一

投資公司名稱	子公司名稱	主要業務	所持有權益百分比 107.12.31	所持有權益百分比 106.12.31	說明
英屬維京群島商富華投資有限公司	中和羊毛工業(股)公司	羊毛相關產品之產製及銷售暨不動產租賃	10.87%	-	註十一
英屬維京群島商中元投資有限公司	中和羊毛工業(股)公司	羊毛相關產品之產製及銷售暨不動產租賃	18%	-	註十一
英屬維京群島商中和日本投資有限公司	中和羊毛工業(股)公司	羊毛相關產品之產製及銷售暨不動產租賃	14.19%	-	註十一
英屬維京群島商嚴慈投資有限公司	中和羊毛工業(股)公司	羊毛相關產品之產製及銷售暨不動產租賃	1.48%	-	註十一
中和羊毛工業(股)公司	CW Investment One Limited	投資控股	100%	-	註十六
中和羊毛工業(股)公司	興中和投資(股)公司	一般投資業	100%	-	註十七

註一： 本集團於民國一〇七年五月十一日經董事會決議通過對子公司如興製衣(柬埔寨)有限公司增資美金4,000,000元(約新臺幣122,440千元)，增資後資本額為美金20,000,000元(約新臺幣622,475千元)。

註二： 列入合併財務報告之部分子公司，如興(尼加拉瓜)(股)公司、如興製衣(薩爾瓦多)(股)公司及自由貿易區國際作業馬拿瓜(股)公司同期間財務報告，係由其他會計師查核。

註三： 本集團於民國一〇四年六月三日經董事會決議通過，透過對子公司FAIN TEI ENTERPRISE COMPANY LTD.(BVI)對孫公司如興(上海)進出口有限公司增資美金1,800,000元，已分別於民國一〇四年十二月二十四日、民國一〇五年二月一日及民國一〇六年九月七日匯出增資款美金200,000元、美金100,000及美金1,500,000元，增資後資本額由美金2,100,000元增加為美金3,900,000元，股數由2,100,000股增加為3,900,000股。

註四： 本集團於民國一〇五年四月二十八日經董事會決議通過，透過子公司FAIN TEI ENTERPRISE COMPANY LTD.(BVI)於美金6,000,000元額度內設立宏興製衣柬埔寨有限公司，另於民國一〇六年七月二日依據「取得或處分資產處理程序」授權董事長決行淮出美金76,556.45元，截至民國一〇七年十二月三十一日已投入資本額為美金6,076,556.45元(約新臺幣180,279千元)。

註五： 本集團於民國一〇六年十一月十日經董事會決議通過，透過子公司FAIN TEI ENTERPRISE COMPANY LTD. (BVI)於美金5,000,000元額度內轉投資設立緬甸世興製衣有限公司，截至民國一〇七年十二月三十一日已投入資本額為美金3,456,917.40元(約新臺幣103,839千元)，其中含以設備轉增資美金874,531元。

註六： 本集團於民國一〇五年四月二十八日經董事會決議通過，於美金6,000,000元額度內，收購取得緬甸如興製衣有限公司，已於民國一〇六年七月二十八日完成交割。截至民國一〇七年十二月三十一日已投入資本額為美金3,971,600元(約新臺幣93,823千元)。

註七： 本集團於民國一〇四年九月九日經董事會決議通過，收購取得JD United (BVI) Limited與Tooku Holdings Limited 100%股權，已於民國一〇六年七月三十一日完成交割。

註八： 本集團於民國一〇六年十一月十日經董事會決議通過，透過子公司玖地製造有限公司，於美金20,000千元額度內投資設立河南高威服裝有限公司，截至民國一〇七年十二月三十一日尚未投入資本額。

註九： 本集團於民國一〇七年第二季註銷宏興泛德(常州)服裝有限公司。

註十： 本集團於民國一〇六年十月三十一日透過玖地製造有限公司轉投資設立Paneffort (Cambodia) Garment Co., Ltd.，註冊資本美金1,000千元，截至民國一〇七年十二月三十一日尚未投入資本額。

註十一： 本集團於民國一〇七年二月二十六日經董事會決議通過，收購取得Sparkling Asia Limited. (Belize)與Keen Power Investments Ltd. (Samoa) 100%股權，已於民國一〇七年三月六日完成交割，並間接取得該集團下所屬子公司及中和羊毛工業(股)公司53.41%股權。

註十二： 本集團於民國一〇七年三月十二日投資設立如興全球(股)公司，並於民國一〇七年三月二十一日經董事會決議通過，以子公司Sparkling Asia Limited (Belize)與Keen Power Investments Ltd. (Samoa)全數股權作價增資，已於民國一〇七年四月二十七日經主管機關核准變更登記。

註十三： 本集團為簡化投資架構，於民國一〇七年九月二十八日經董事會決議通過將子公司Sparkling Asia Limited (Belize)與Keen Power Investments Ltd. (Samoa)持有之英屬維京群島鶴仁投資有限公司、英屬維京群島商富華投資有限公司、英屬維京群島商中元投資有限公司、英屬維京群島商中和日本投資有限公司及英屬維京群島商嚴慈投資有限公司等五家股權移轉予子公司如興全球(股)公司。

註十四： 本集團於民國一〇七年一月二十六日投資設立智能紡織科技(股)公司。

註十五： 本集團於民國一〇七年第一季註銷常州玖地善衣貿易有限公司。

註十六： 本集團子公司中和羊毛工業(股)公司於民國一〇七年七月三十一日投資設立CW Investment One Limited。

註十七： 本集團子公司中和羊毛工業(股)公司於民國一〇七年八月十三日投資設立興中和投資(股)公司。

註十八： 本集團之子公司常州東奧服裝有限公司為共同開發土地，於民國一〇七年十二月十七日與常州東騰國際貿易有限公司及常州市紅梅塑料色母料有限公司合資設立江蘇修嘉譽陽房地產開發有限公司，截至民國一〇七年十二月三十一日尚未投入資本額。

4. 外幣交易

本集團之合併財務報表係以本公司之功能性貨幣新台幣表達。集團內的每一個體係自行決定其功能性貨幣，並以該功能性貨幣衡量其財務報表。

集團內個體之外幣交易係以交易日匯率換算為其功能性貨幣記錄。於每一報導期間結束日，外幣貨幣性項目以該日收盤匯率換算；以公允價值衡量之外幣非貨幣性項目，以衡量公允價值當日之匯率換算；以歷史成本衡量之外幣非貨幣性項目，以原始交易日之匯率換算。

除下列所述者外，因交割或換算貨幣性項目所產生之兌換差額，於發生當期認列為損益：

(1) 為取得符合要件之資產所發生之外幣借款，其產生之兌換差額若視為對利息成本之調整者，為借款成本之一部分，予以資本化作為該項資產之成本。
(2) 適用國際財務報導準則第9號「金融工具」(民國一〇七年一月一日以前，國際會計準則第39號)之外幣項目，依金融工具之會計政策處理。
(3) 構成報導個體對國外營運機構淨投資一部分之貨幣性項目，所產生之兌換差額原始係認列為其他綜合損益，並於處分該淨投資時，自權益重分類至損益。

當非貨幣性項目之利益或損失認列為其他綜合損益時，該利益或損失之任何兌換組成部分認列為其他綜合損益。當非貨幣性項目之利益或損失認列為損益時，該利益或損失之任何兌換組成部分認列為損益。

5. 外幣財務報表之換算

編製合併財務報表時，國外營運機構之資產與負債係以該資產負債表日之收盤匯率換算為新台幣，收益及費損項目係以當期平均匯率換算。因換算而產生之兌換差額認列為其他綜合損益，並於處分該國外營運機構時，將先前已認列於其他綜合損益並累計於權益項下之單獨組成部分之累計兌換差額，於認列處分損益時，自權益重分類至損益。涉及對包含國外營運機構之子公司喪失控制之部分處分，及部分處分對包含國外營運機構之關聯企業或聯合協議之權益後，所保留之權益係一包含國外營運機構之金融資產者，亦按處分處理。

在未喪失控制下部分處分包含國外營運機構之子公司時，按比例將認列於其他綜合損益之累計兌換差額重新歸屬予該國外營運機構之非控制權益，而不認列為損益；在未喪失重大影響或聯合控制下，部分處分包含國外營運機構之關聯企業或聯合協議時，累計兌換差額則按比例重分類至損益。

本集團因收購國外營運機構產生之商譽及對其資產與負債帳面金額所作之公允價值調整，視為該國外營運機構之資產及負債，並以其功能性貨幣列報。

6. 資產與負債區分流動與非流動之分類標準

有下列情況之一者，分類為流動資產，非屬流動資產，則分類為非流動資產：

(1) 預期於其正常營業週期中實現該資產，或意圖將其出售或消耗。
(2) 主要為交易目的而持有該資產。
(3) 預期於報導期間後十二個月內實現該資產。
(4) 現金或約當現金，但於報導期間後至少十二個月將該資產交換或用以清償負債受到限制者除外。

有下列情況之一者，分類為流動負債，非屬流動負債，則分類為非流動負債：

(1) 預期於其正常營業週期中清償該負債。
(2) 主要為交易目的而持有該負債。
(3) 預期於報導期間後十二個月內到期清償該負債。
(4) 不能無條件將清償期限遞延至報導期間後至少十二個月之負債。負債之條款，可能依交易對方之選擇，以發行權益工具而導致其清償者，並不影響其分類。

7. 現金及約當現金

現金及約當現金係庫存現金、活期存款及可隨時轉換成定額現金且價值變動風險甚小之短期並具高度流動性之定期存款或投資(包括合約期間三個月內之定期存款)。

8. 金融工具

金融資產與金融負債於本集團成為該金融工具合約條款之一方時認列。

符合國際財務報導準則第9號「金融工具」(民國一〇七年一月一日以前，國際會計準則第39號)適用範圍之金融資產與金融負債，於原始認列時，係依公允價值衡量，直接可歸屬於金融資產與金融負債(除分類為透過損益按公允價值衡量之金融資產及金融負債外)取得或發行之交易成本，係從該金融資產及金融負債之公允價值加計或減除。

(1) 金融資產之認列與衡量

自民國一〇七年一月一日起之會計處理如下：

本集團所有慣例交易金融資產之認列與除列，採交易日會計處理。

本集團以下列兩項為基礎將金融資產分類為後續按攤銷後成本衡量、透過其他綜合損益按公允價值衡量或透過損益按公允價值衡量之金融資產：

A. 管理金融資產之經營模式
B. 金融資產之合約現金流量特性

按攤銷後成本衡量之金融資產

同時符合下列兩條件之金融資產，按攤銷後成本衡量，並以應收票據、應收帳款、按攤銷後成本衡量之金融資產及其他應收款等項目列報於資產負債表：

A. 管理金融資產之經營模式：持有金融資產以收取合約現金流量
B. 金融資產之合約現金流量特性：現金流量完全為支付本金及流通在外本金金額之利息

此等金融資產(不包括涉及避險關係者)後續以攤銷後成本【原始認列時衡量之金額，減除已償付之本金，加計或減除該原始金額與到期金額間差額之累積攤銷數(使用有效利息法)，並調整備抵損失】衡量。於除列、透過攤銷程序或認列減損利益或損失時，將其利益或損失認列於損益。

以有效利息法(以有效利率乘以金融資產總帳面金額)或下列情況計算之利息，則認列於損益：

A. 如屬購入或創始之信用減損金融資產，以信用調整後有效利率乘以金融資產攤銷後成本
B. 非屬前者，惟後續變成信用減損者，以有效利率乘以金融資產攤銷後成本

透過其他綜合損益按公允價值衡量之金融資產

同時符合下列兩條件之金融資產，按透過其他綜合損益按公允價值衡量，並以透過其他綜合損益按公允價值衡量之金融資產列報於資產負債表：

A. 管理金融資產之經營模式：收取合約現金流量及出售金融資產
B. 金融資產之合約現金流量特性：現金流量完全為支付本金及流通在外本金金額之利息

此類金融資產相關損益之認列說明如下：

A. 除列或重分類前，除減損利益或損失與外幣兌換損益認列於損益外，其利益或損失係認列於其他綜合損益
B. 除列時，先前認列於其他綜合損益之累積利益或損失係自權益重分類至損益作為重分類調整
C. 以有效利息法(以有效利率乘以金融資產總帳面金額)或下列情況計算之利息，則認列於損益：
   (a) 如屬購入或創始之信用減損金融資產，以信用調整後有效利率乘以金融資產攤銷後成本
   (b) 非屬前者，惟續後變成信用減損者，以有效利率乘以金融資產攤銷後成本

此外，對於屬國際財務報導準則第9號適用範圍之權益工具，且該權益工具既非持有供交易，亦非適用國際財務報導準則第3號之企業合併中之收購者所認列之或有對價，於原始認列時，選擇(不可撤銷)將其後續公允價值變動列報於其他綜合損益。列報於其他綜合損益中之金額後續不得移轉至損益(處分該等權益工具時，將列入其他權益項目之累積金額，直接轉入保留盈餘)，並以透過其他綜合損益按公允價值衡量之金融資產列報於資產負債表。投資之股利則認列於損益，除非該股利明顯代表部分投資成本之回收。

透過損益按公允價值衡量之金融資產

除前述符合特定條件而按攤銷後成本衡量或透過其他綜合損益按公允價值衡量外，金融資產均採透過損益按公允價值衡量，並以透過損益按公允價值衡量之金融資產列報於資產負債表。

此類金融資產以公允價值衡量，其再衡量產生之利益或損失認列為損益，該認列為損益之利益或損失包含該金融資產所收取之任何股利或利息。

民國一〇七年一月一日以前之會計處理如下：

本集團所有慣例交易金融資產之認列與除列，採交易日會計處理。

本集團之金融資產係分類為透過損益按公允價值衡量之金融資產、持有至到期日投資、備供出售金融資產與放款及應收款四類。該分類係於金融資產原始認列時視其性質及目的而決定。

透過損益按公允價值衡量之金融資產

透過損益按公允價值衡量之金融資產包括持有供交易及指定透過損益按公允價值衡量者。

當符合下列條件之一，分類為持有供交易：

A. 其取得之主要目的為短期內出售；
B. 於原始認列時即屬合併管理之可辨認金融工具組合之一部分，且有近期該組合為短期獲利之操作型態之證據；或
C. 屬衍生工具(財務保證合約或被指定且有效之避險工具之衍生工具除外)。

對於包含一個或多個嵌入式衍生金融工具之合約,可指定整體混合(結合)合約為透過損益按公允價值衡量之金融資產；或當符合下列因素之一而可提供更攸關之資訊時，於原始認列時指定為透過損益按公允價值衡量：

A. 該指定可消除或重大減少衡量或認列不一致；或
B. 一組金融資產、金融負債或兩者，依書面之風險管理或投資策略，以公允價值基礎管理並評估其績效，且合併公司內部提供予管理階層之該投資組合資訊，亦以公允價值為基礎。

此類金融資產以公允價值衡量，其再衡量產生之利益或損失認列為損益，該認列為損益之利益或損失包含該金融資產所收取之任何股利或利息(包含於投資當年度收到者)。

對於此類金融資產，若無活絡市場公開報價且公允價值無法可靠衡量時，於報導期間結束日以成本減除減損損失後之金額衡量，並以成本衡量之金融資產列報於資產負債表。

放款及應收款

放款及應收款係指無活絡市場之公開報價且具固定或可決定收取金額之非衍生金融資產，且須同時符合下列條件：未分類為透過損益按公允價值衡量、未指定為備供出售，以及未因信用惡化以外之因素致持有人可能無法收回幾乎所有之原始投資。

此等金融資產係以應收款項及無活絡市場之債務工具投資單獨表達於資產負債表，於原始衡量後，採有效利率法之攤銷後成本減除減損後之金額衡量。攤銷後成本之計算則考量取得時之折價或溢價以及交易成本。有效利率法之攤銷認列於損益。

(2) 金融資產減損

自民國一〇七年一月一日起之會計處理如下：

本集團對透過其他綜合損益按公允價值衡量之債務工具投資及按攤銷後成本衡量之金融資產，係以預期信用損失認列並衡量備抵損失。透過其他綜合損益按公允價值衡量之債務工具投資係將備抵損失認列於其他綜合損益，且不減少該投資之帳面金額。

本集團以反映下列各項之方式衡量預期信用損失：

A. 藉由評估各可能結果而決定之不偏且以機率加權之金額
B. 貨幣時間價值
C. 與過去事項、現時狀況及未來經濟狀況預測有關之合理且可佐證之資訊(於資產負債表日無須過度成本或投入即可取得者)

衡量備抵損失之方法說明如下：

A. 按12個月預期信用損失金額衡量：包括金融資產自原始認列後信用風險未顯著增加，或於資產負債表日判定為信用風險低者。此外，亦包括前一報導期間按存續期間預期信用損失金額衡量備抵損失，但於本期資產負債表日不再符合自原始認列後信用風險已顯著增加之條件者。
B. 存續期間預期信用損失金額衡量：包括金融資產自原始認列後信用風險已顯著增加，或屬購入或創始之信用減損金融資產。
C. 對於屬國際財務報導準則第15號範圍內之交易所產生之應收帳款或合約資產，本集團採用存續期間預期信用損失金額衡量備抵損失。

本集團於每一資產負債表日，以比較金融工具於資產負債表日與原始認列日之違約風險之變動，評估金融工具於原始認列後之信用風險是否已顯著增加。另與信用風險相關資訊請詳附註十二。

民國一〇七年一月一日以前之會計處理如下：

除透過損益按公允價值衡量之金融資產外，其他金融資產係於每一報導期間結束日評估減損，當有客觀證據顯示，因金融資產原始認列後發生之單一或多項損失事項，致使金融資產之估計未來現金流量受損失者，該金融資產即已發生減損。金融資產帳面金額之減少除應收款項係藉由備抵帳戶調降外，其餘則直接由帳面金額中扣除，並將損失認列於損益。

當備供出售權益投資之公允價值低於成本且發生顯著或永久性下跌時，將被認為是一項損失事項。

其他金融資產之損失事項可能包含：

A. 發行人或交易對方發生重大財務困難；或
B. 違反合約，例如利息或本金支付之延滯或不償付；或
C. 債務人很有可能破產或進行其他財務重整；或
D. 金融資產之活絡市場因發行人財務困難而消失。

本集團針對以攤銷後成本衡量之持有至到期日金融資產與放款及應收款，首先個別評估重大個別金融資產是否存有減損客觀證據，個別不重大之金融資產則以群組評估。若確定個別評估之金融資產無減損客觀證據存在，無論是否重大，將具有類似信用風險特性之金融資產合併為一群組，並以群組進行減損評估。若存有發生減損損失之客觀證據，損失之衡量係以資產之帳面金額與估計未來現金流量現值之差額決定。估計未來現金流量之現值係依該資產原始有效利率折現，惟放款如採浮動利率，其用以衡量減損損失之折現率則為現時有效利率。利息收入係以減少後之資產帳面金額為基礎，並以計算減損損失所採用之現金流量折現率持續估列入帳。

當應收款項預期於未來無法收現時，應收款項及相關之備抵科目即應予沖銷。於認列減損損失之後續年度，若因一事件之發生導致估計減損損失金額增加或減少，則藉由調整備抵科目以增加或減少先前已認列之減損損失。如沖銷之後回收，則此回收認列於損益。

分類為備供出售之權益工具，減損認列金額係以取得成本與目前公允價值之差異所衡量之累積損失，減除先前已認列於損益之減損損失衡量，並自權益項下重分類至損益。權益投資之減損損失不透過損益迴轉；減損後之公允價值增加直接認列於權益。

分類為備供出售之債務工具，減損認列金額係以攤銷後成本與當時公允價值間之差異所衡量之累積損失，減除該資產先前已認列於損益之減損損失衡量。未來利息收入依資產減少後帳面金額為基礎，並以衡量減損損失計算現金流量折現所使用之有效利率設算，利息收入認列於損益。債務工具公允價值如於後續年度增加，且該增加明顯與認列減損損失後發生之事件相關，則減損損失透過損益迴轉。

(3) 金融資產除列

本集團持有之金融資產於符合下列情況之一時除列：

A. 來自金融資產現金流量之合約權利終止。
B. 已移轉金融資產且將該資產所有權之幾乎所有風險及報酬移轉予他人。
C. 既未移轉亦未保留資產所有權之幾乎所有風險及報酬，但已移轉對資產之控制。

一金融資產整體除列時，其帳面金額與已收取或可收取對價加計認列於其他綜合損益之任何累計利益或損失總和間之差額係認列於損益。

(4) 金融負債及權益工具

負債或權益之分類

本集團發行之負債及權益工具係依據合約協議之實質與金融負債及權益工具之定義分類為金融負債或權益。

權益工具

權益工具係指表彰本集團於資產減除所有負債後剩餘權益之任何合約，本集團發行之權益工具係以取得之價款扣除直接發行成本後之金額認列。

複合工具

本集團對所發行之可轉換公司債依其合約條款確認金融負債及權益組成要素。另對所發行之轉換公司債，係於區分權益要素前評估嵌入之買、賣權之經濟特性及風險是否與主債務商品緊密關聯。

不涉及衍生工具之負債部分，其公允價值使用性質相當且不具轉換特性債券之市場利率評估，於轉換或贖回清償前，此部分金額分類為以攤銷後成本衡量之金融負債；至於其他與主契約經濟特性風險不緊密關聯之嵌入式衍生工具部分(例如嵌入之買回權及贖回權經確認其執行價格無法幾乎等於債務商品於每一執行日之攤銷後成本)，除屬權益組成要素外，分類為負債組成要素，並於後續期間以透過損益按公允價值衡量；權益要素之金額則以轉換公司債公允價值減除負債組成部分決定之，其帳面金額於後續之會計期間不予重新衡量。若所發行之轉換公司債不具權益要素，則依國際財務報導準則第9號(民國一〇七年一月一日以前，國際會計準則第39號)混合工具之方式處理。

交易成本依照原始認列可轉換公司債分攤予負債及權益組成部分之比例，分攤至負債及權益組成部分。

轉換公司債持有人於該轉換公司債到期前要求行使轉換權利時，先將負債組成要素之帳面金額調整至轉換當時應有之帳面金額，作為發行普通股之入帳基礎。

金融負債

符合國際財務報導準則第9號(民國一〇七年一月一日以前，國際會計準則第39號)適用範圍之金融負債於原始認列時，分類為透過損益按公允價值衡量之金融負債或以攤銷後成本衡量之金融負債。

透過損益按公允價值衡量之金融負債

透過損益按公允價值衡量之金融負債，包括持有供交易之金融負債及指定透過損益按公允價值衡量之金融負債。

當符合下列條件之一，分類為持有供交易：

A. 其取得之主要目的為短期內出售；
B. 於原始認列時即屬合併管理之可辨認金融工具組合之一部分，且有近期該組合為短期獲利之操作型態之證據；或
C. 屬衍生工具(財務保證合約或被指定且有效之避險工具之衍生工具除外)。

對於包含一個或多個嵌入式衍生工具之合約，可指定整體混合(結合)合約為透過損益按公允價值衡量之金融負債；當符合下列因素之一而可提供更攸關之資訊時，於原始認列時指定為透過損益按公允價值衡量：

A. 該指定可消除或重大減少衡量或認列不一致；或
B. 一組金融資產、金融負債或兩者，依書面之風險管理或投資策略，以公允價值基礎管理並評估其績效，且合併公司內部提供予管理階層之該投資組合資訊，亦以公允價值為基礎。

此類金融負債再衡量產生之利益或損失認列為損益，該認列為損益之利益或損失包含該金融負債所支付之任何利息。

民國一〇七年一月一日以前，對於此類金融負債，若無活絡市場公開報價且公允價值無法可靠衡量時，於報導期間結束日以成本衡量，並以成本衡量之金融負債列報於資產負債表。

以攤銷後成本衡量之金融負債

以攤銷後成本衡量之金融負債包括應付款項及借款等，於原始認列後，續後以有效利率法衡量。當金融負債除列及透過有效利率法攤提時，將其相關損益及攤銷數認列於損益。

攤銷後成本之計算考量取得時之折價或溢價及交易成本。

金融負債之除列

當金融負債之義務解除、取消或失效時，則除列該金融負債。

當本集團與債權人間就具重大差異條款之債務工具進行交換，或對現有金融負債之全部或部分條款作重大修改(不論是否因財務困難)，以除列原始負債並認列新負債之方式處理，除列金融負債時，將其帳面金額與所支付或應支付對價總額(包括移轉之非現金資產或承擔之負債)間之差額認列於損益。

(5) 金融資產及負債之互抵

金融資產及金融負債僅於已認列金額目前具互抵之法律行使權利且有意圖以淨額交割或同時變現資產及清償負債時，方能予以互抵並以淨額列示於資產負債表。

9. 衍生工具

本集團所持有或發行之衍生工具係用以規避匯率風險及利率風險，其中屬指定且為有效避險者，於資產負債表列報為避險之衍生資產或負債；其餘非屬指定且為有效避險者，則於資產負債表列報為透過損益按公允價值衡量之金融資產或金融負債。

衍生工具之原始認列係以衍生工具合約簽訂日之公允價值衡量，並於續後採公允價值衡量。當衍生工具之公允價值為正數時，為金融資產；公允價值為負數時，則為金融負債。衍生工具公允價值變動直接認列於損益，惟涉及現金流量避險及國外營運機構淨投資避險屬有效部分者，則認列於權益項下。

民國一〇七年一月一日以前，當嵌入於主契約之衍生工具，其經濟特性及風險與主契約並非緊密關聯，且主契約非持有供交易或指定透過損益按公允價值衡量時，該嵌入式衍生工具應視為獨立之衍生工具處理。惟自民國一〇七年一月一日起，前述規定仍適用於主契約為金融負債或非金融資產。

10. 公允價值衡量

公允價值係指於衡量日，市場參與者間在有秩序之交易中出售某一資產所能收取或移轉某一負債所需支付之價格。公允價值衡量假設該出售資產或移轉負債之交易發生於下列市場之一：

(1) 該資產或負債之主要市場，或
(2) 若無主要市場，該資產或負債之最有利市場

主要或最有利市場必須是集團所能進入以進行交易者。

資產或負債之公允價值衡量係使用市場參與者於定價資產或負債時會使用之假設，其假設該等市場參與者依其經濟最佳利益為之。

非金融資產之公允價值衡量考量市場參與者藉由將該資產用於其最高及最佳使用或藉由將該資產出售予會將該資產用於其最高及最佳使用之另一市場參與者，以產生經濟效益之能力。

本集團採用在相關情況下適合且有足夠資料可得之評價技術以衡量公允價值，並最大化攸關可觀察輸入值之使用且最小化不可觀察輸入值之使用。

11. 存貨

存貨按逐項比較之成本與淨變現價值孰低法評價。存貨平時按加權平均法計價。

在製品－包括直接原料、人工及以正常產能分攤之固定製造費用，但不包含借款成本。

淨變現價值係指以資產負債表日正常營業下之估計售價減除至完工尚須投入之估計成本及完成出售所需之估計成本後之餘額。

自民國一〇七年一月一日起，勞務提供係依據國際財務報導準則第15號之規定處理，非屬存貨範圍。

12. 待出售非流動資產與停業單位

待出售非流動資產或處分群組係指於目前情況下，可依一般條件及商業慣例立即出售，且高度很有可能於一年內完成出售者。分類為待出售之非流動資產與處分群組係以帳面金額與公允價值減處分成本孰低者衡量。

不動產、廠房及設備與無形資產一經歸屬為待出售後，即不再進行折舊或攤提。

13. 採用權益法之投資

本集團對關聯企業之投資除分類為待出售資產外，係採用權益法處理。關聯企業係指本集團對其有重大影響者。合資係指本集團對聯合協議(具聯合控制者)之淨資產具有權利者。

於權益法下，投資關聯企業或合資於資產負債表之列帳，係以成本加計取得後本集團對該關聯企業或合資淨資產變動數依持股比例認列之金額。對關聯企業或合資投資之帳面金額及其他相關長期權益於採用權益法減少至零後，於發生法定義務、推定義務或已代關聯企業支付款項之範圍內，認列額外損失及負債。本集團與關聯企業或合資間交易所產生之未實現損益，則依其對關聯企業或合資之權益比例銷除。

當關聯企業或合資之權益變動並非因損益及其他綜合損益項目而發生且不影響本集團對其持股比例時，本集團係按持股比例認列相關所有權權益變動。因而所認列之資本公積於後續處分關聯企業或合資時，係按處分比例轉列損益。

關聯企業或合資增發新股時，本集團未按持股比例認購致使投資比例發生變動，因而使本集團對該關聯企業或合資所享有之淨資產持份發生增減者，以「資本公積」及「採用權益法之投資」調整該增減數。於投資比例變動為減少時，另將先前已認列於其他綜合損益之相關項目，依減少比例重分類至損益或其他適當科目。前述所認列之資本公積於後續處分關聯企業或合資時，係按處分比例轉列損益。

關聯企業或合資之財務報表係就與集團相同之報導期間編製，並進行調整以使其會計政策與本集團之會計政策一致。

本集團於每一報導期間結束日依國際會計準則第28號「投資關聯企業及合資」(民國一〇七年一月一日以前，國際會計準則第39號)之規定確認是否有客觀證據顯示對關聯企業或合資之投資發生減損，若有減損之客觀證據，本集團即依國際會計準則第36號「資產減損」之規定以關聯企業或合資之可回收金額與帳面金額間之差異數計算減損金額，並將該金額認列於對關聯企業或合資之損益中。前述可回收金額如採用該投資之使用價值，本集團則依據下列估計決定相關使用價值：

(1) 本集團所享有關聯企業或合資估計未來產生現金流量現值之份額，包括關聯企業或合資因營運所產生之現金流量及最終處分該投資所得之價款；或
(2) 本集團預期由該投資收取股利及最終處分該投資所產生之估計未來現金流量現值。

因構成投資關聯企業或合資帳面金額之商譽組成項目，並未單獨認列，故無須對其適用國際會計準則第36號「資產減損」商譽減損測試之規定。

當喪失對關聯企業之重大影響或對合資之聯合控制時，本集團係以公允價值衡量並認列所保留之投資部分。喪失重大影響或聯合控制時，該投資關聯企業或合資之帳面金額與所保留投資之公允價值加計處分所得價款間之差額，則認列為損益。此外，當對關聯企業之投資成為對合資之投資，或對合資之投資成為對關聯企業之投資時，本集團持續適用權益法而不對保留權益作再衡量。

14. 不動產、廠房及設備

不動產、廠房及設備係以取得成本為認列基礎，並減除累計折舊及累計減損後列示，前述成本包含不動產、廠房及設備之拆卸、移除及復原其所在地點之成本及因未完工程所產生之必要利息支出。不動產、廠房及設備之各項組成若屬重大，則單獨提列折舊。當不動產、廠房及設備之重大組成項目須被定期重置，本集團將該項目視為個別資產並以特定耐用年限及折舊方法分別認列。該等被重置部分之帳面金額，則依國際會計準則第16號「不動產、廠房及設備」之除列規定予以除列。重大檢修成本若符合認列條件，係視為替換成本而認列為廠房及設備帳面金額之一部分，其他修理及維護支出則認列至損益。

折舊係以直線法按下列資產之估計耐用年限計提：

房屋及建築	1～55年
機器設備	1～18年
運輸設備	4～10年
辦公設備及其他設備	1～50年
租賃資產	5年

不動產、廠房及設備之項目或任一重要組成部分於原始認列後，若予處分或預期未來不會因使用或處分而有經濟效益之流入，則予以除列並認列損益。

不動產、廠房及設備之殘值、耐用年限及折舊方法係於每一財務年度終了時評估，若預期值與先前之估計不同時，該變動視為會計估計變動。

15. 投資性不動產

投資性不動產係以原始成本衡量，並包含取得該項資產之交易成本。投資性不動產之帳面金額包括於達到成本可認列之條件下，因修繕或新增現有投資性不動產而投入之成本，但一般日常發生之維修費用則不作為其成本之一部分。於原始認列後，投資性不動產之衡量係採成本模式，依國際會計準則第16號「不動產、廠房及設備」對該模式之規定處理，但依國際財務報導準則第5號「待出售非流動資產及停業單位」符合分類為待出售(或包括於分類為待出售之處分群組中)之條件者除外。

折舊係以直線法按下列資產之估計耐用年限計提：

建築物	8～60年

投資性不動產在處分、或永久不再使用且預期無法由處分產生未來經濟效益之情況下，即予以除列並認列損益。

本集團依資產實際用途決定轉入或轉出投資性不動產。

當不動產符合或不再符合投資性不動產定義且有證據顯示用途改變時，本集團將不動產轉列為投資性不動產或從投資性不動產轉出。

16. 租賃

<u>集團為承租人</u>

融資租賃係移轉租賃標的物所有權相關之幾乎所有風險與報酬予本集團者，並於租賃期間開始日，以租賃資產公允價值或最低租賃給付現值兩者孰低者予以資本化。租金給付則分攤予融資費用及租賃負債之減少數，其中融資費用係以剩餘負債餘額依固定利率決定，並認列於損益。

租賃資產係以該資產耐用年限提列折舊，惟如無法合理確定租賃期間屆滿時本集團將取得該項資產所有權，則以該資產估計耐用年限及租賃期間兩者較短者提列折舊。

營業租賃下之租賃給付係於租賃期間內以直線法認列為費用。

集團為出租人

本集團未移轉租賃標的物所有權之實質全部風險及報酬之租賃，係分類為營業租賃。因安排營業租賃所產生之原始直接成本係作為租賃資產帳面金額之加項，並於租期以與租金收入相同基礎認列。營業租賃所產生之租金收入，係按租賃期間以直線法認列入帳。或有租金則於租金賺得之期間認列為收入。

17. 無形資產

單獨取得之無形資產於原始認列時係以成本衡量。透過企業合併取得之無形資產成本為收購日之公允價值。無形資產於原始認列後，係以其成本減除累計攤銷及累計減損損失後之金額作為帳面金額。不符合認列條件之內部產生無形資產不予資本化，而係於發生時認列至損益。

無形資產之耐用年限區分為有限及非確定耐用年限。

有限耐用年限之無形資產係於其耐用年限內攤銷，並於存有減損跡象時進行減損測試。有限耐用年限之無形資產攤銷期間及攤銷方法係至少於每一財務年度結束時進行複核。若資產之預估耐用年限與先前之估計不同或未來經濟效益消耗之預期型態已發生改變，則攤銷方法或攤銷期間將予以調整並視為會計估計變動。

非確定耐用年限之無形資產不予攤銷，但於每一年度依個別資產或現金產生單位層級進行減損測試。非確定耐用年限之無形資產係於每期評估是否有事件及情況繼續支持該資產之耐用年限仍屬非確定。若耐用年限由非確定改為有限耐用年限時，則推延適用。

無形資產之除列所產生之利益或損失係認列至損益。

電腦軟體

電腦軟體成本於其估計效益年限(三年至五年)採直線法攤提。

客戶關係

客戶關係於其估計效益年限(十年)採直線法攤提。

本集團無形資產會計政策彙總如下：

	電腦軟體	客戶關係
耐用年限	有限	10年
使用之攤銷方法	於具有經濟效益期間以直線法攤銷	於估計效益年限以直線法攤銷
內部產生或外部取得	外部取得	外部取得

18. 非金融資產之減損

本集團於每一報導期間結束日評估所有適用國際會計準則第36號「資產減損」之資產是否存有減損跡象。如有減損跡象或須針對某一資產每年定期進行減損測試，本集團即以個別資產或資產所屬之現金產生單位進行測試。減損測試結果如資產或資產所屬現金產生單位之帳面金額大於其可回收金額，則認列減損損失。可回收金額為淨公允價值或使用價值之較高者。

本集團於每一報導期間結束日針對商譽以外之資產，評估是否有跡象顯示先前已認列之減損損失可能已不存在或減少。如存有此等跡象，本集團即估計該資產或現金產生單位之可回收金額。若可回收金額因資產之估計服務潛能變動而增加時，則迴轉減損。惟迴轉後帳面金額不超過資產在未認列減損損失情況下，減除應提列折舊或攤銷後之帳面金額。

商譽所屬之現金產生單位或群組，不論有無減損跡象，係每年定期進行減損測試。減損測試結果如須認列減損損失，則先行減除商譽，減除不足之數再依帳面金額之相對比例分攤至商譽以外之其他資產。商譽之減損，一經認列，嗣後不得以任何理由迴轉。

繼續營業單位之減損損失及迴轉數係認列於損益。

19. 負債準備

負債準備之認列條件係因過去事件所產生之現時義務(法定義務或推定義務)，於清償義務時，很有可能需要流出具經濟效益之資源，且該義務金額能可靠估計。當本集團預期某些或所有負債準備可被歸墊時，只有當歸墊幾乎完全確定時認列為單獨資產。若貨幣時間價值影響重大時，負債準備以可適當反映負債特定風險之現時稅前利率折現。負債折現時，因時間經過而增加之負債金額，認列為借款成本。

若義務事項係於一段期間發生，則公課支付負債係逐漸認列。

20. 庫藏股票

本集團於取得母公司股票(庫藏股票)時係以取得成本認列並作為權益之減項。庫藏股票交易之價差認列於權益項下。

21. 收入認列

自民國一〇七年一月一日起之會計處理如下：

本集團與客戶合約之收入主要包括銷售商品及提供勞務，會計處理分別說明如下：

銷售商品

銷售商品之收入於符合下列所有條件時認列：已將商品所有權之重大風險與報酬移轉予買方、對於已出售之商品既不持續參與管理亦未維持有效控制、收入金額能可靠衡量、與交易有關之經濟效益很有可能流入企業、與交易相關之成本能可靠衡量。

本集團銷售商品交易之授信期間為30天~90天，大部分合約於商品移轉控制且具有無條件收取對價之權利時，即認列應收帳款，該等應收帳款通常期間短且不具重大財務組成部分；少部分合約，具有已移轉商品予客戶惟仍未具無條件收取對價之權利，則認列合約資產，合約資產另須依國際財務報導準則第9號規定按存續期間預期信用損失金額衡量備抵減損。

提供勞務

本集團提供之勞務服務主要為加工及水洗等服務，該等服務屬單獨定價或協商，係以合約期間為基礎提供服務，由於本集團係於合約期間提供服務，將使客戶於合約期間取得該等服務之效益，屬於隨時間逐步滿足之履約義務，故以時間經過採直線法認列收入。

本集團大部分合約協議價款係於服務提供後之合約期間平均收取，當具有已移轉勞務予客戶惟仍未具無條件收取對價之權利時，即認列合約資產。然有部分合約，由於簽約時即先向客戶收取部分對價，本集團承擔須於續後提供勞務之義務，故認列為合約負債。

本集團前述合約負債轉列收入之期間通常不超過一年，並未導致重大財務組成部分之產生。

民國一〇七年一月一日以前之會計處理如下：

收入係於經濟效益將很有可能流入本集團且金額能可靠衡量時認列。收入以已收或應收取對價之公允價值衡量。各項收入認列之條件及方式列示如下：

商品銷售

銷售商品之收入於符合下列所有條件時認列：已將商品所有權之重大風險與報酬移轉予買方、對於已出售之商品既不持續參與管理亦未維持有效控制、收入金額能可靠衡量、與交易有關之經濟效益很有可能流入企業、與交易相關之成本能可靠衡量。

勞務提供

本集團於所承諾之勞務移轉予客戶而滿足履約義務價款係屬固定或可決定、價款收現性可合理確定時方認列收入。

租賃收入

營業租賃所產生之租金收入，係按租賃期間以直線法認列入帳。

利息收入

以攤銷後成本衡量之金融資產(包括放款及應收款及持有至到期日金融資產)及備供出售金融資產，其利息收入係以有效利率法估列，並將利息收入認列於損益。

股利收入

當本集團有權收取股利時，方認列相關股利收入。

22. 借款成本

直接可歸屬於取得、建造或生產符合要件之資產的借款成本，予以資本化為該資產成本之一部分。其他所有借款成本則認列為發生期間之費用。借款成本係包括與舉借資金有關而發生之利息及其他成本。

23. 政府補助

本集團在能合理確信將符合政府補助所定條件，並可收到政府補助之經濟效益流入時，始認列政府補助收入。當補助與資產有關時，政府補助則認列為遞延收入並於相關資產預期耐用年限分期認列為收益；當補助與費用項目有關時，政府補助係以合理而有系統之方法配合相關成本之預期發生期間認列為收益。

本集團取得之非貨幣性政府補助時，以名目金額認列所收取之資產與補助，並於標的資產之預期耐用年限與效益消耗型態分期等額於綜合損益表認列收益。與自政府或相關機構獲取低於市場利率之貸款或類似輔助視為額外的政府補助。

24. 退職後福利計畫

本公司及國內子公司員工退休辦法適用於所有正式任用之員工，員工退休基金全數提存於勞工退休準備金監督委員會管理，並存入退休基金專戶，由於上述退休金係以退休準備金監督委員會名義存入，與本公司及國內子公司完全分離，故未列入上開合併財務報表中。國外子公司及分公司員工退休辦法係依當地法令規定辦理。

對於屬確定提撥計畫之退職後福利計畫，本公司及國內子公司每月負擔之員工退休金提撥率，不得低於員工每月薪資百分之六，所提撥之金額認列為當期費用；國外子公司及分公司則依當地特定比例提撥並認列為當期費用。

對於屬確定福利計畫之退職後福利計畫，依據預計單位福利法於年度報導期間結束日按精算報告提列。淨確定福利負債(資產)再衡量數包括計畫資產報酬與資產上限影響數之任何變動，並減除包含於淨確定福利負債(資產)淨利息之金額，以及精算損益。淨確定福利負債(資產)再衡量數於發生時，列入其他綜合損益項下，並立即認列於保留盈餘。前期服務成本為計畫修正或縮減所產生之確定福利義務現值之變動數，且於下列兩者較早之日期認列為費用：

(1) 當計畫修正或縮減發生時；及
(2) 當集團認列相關重組成本或離職福利時。

淨確定福利負債(資產)淨利息係由淨確定福利負債(資產)乘以折現率決定，兩者均於年度報導期間開始時決定，再考量該期間淨確定福利負債(資產)因提撥金及福利支付產生之任何變動。

期中期間之退休金成本則採用前一年度結束日依精算決定之退休金成本率，以年初至當期末為基礎計算，並針對該結束日後之重大市場波動，及重大縮減、清償或其他重大一次性事項加以調整並予以揭露。

25. 股份基礎給付交易

本集團與員工間權益交割之股份基礎給付交易，其成本係以權益工具之給與日公允價值衡量。公允價值係以適當之定價模式衡量。

權益交割之股份基礎給付交易之成本係於服務條件及績效條件達成之期間內逐期認列，並相對認列權益之增加。於既得日前每一報導期間結束日針對權益交割交易所認列之累計費用，係反映既得期間之經過及本集團對最終將既得之權益工具數量之最佳估計。每一報導期間期初及期末針對股份基礎給付交易所認列之累計成本變動數，則認列至該期間之損益。

股份基礎給付獎酬最終若未符合既得條件，則無須認列任何費用。但權益交割交易之既得條件如係與市價條件或非既得條件有關，則在所有服務或績效條件均已達成之情況下，無論市價條件或非既得條件是否達成，相關費用仍予以認列。

於修改權益交割交易條件時，則至少認列未修改下之原始給付成本。股份基礎交易之交易條件修改若增加股份基礎給付交易之公允價值總數或對員工有利時，則認列額外之權益交割交易成本。

權益交割之股份基礎給付獎酬計畫若被取消，則視為於取消日即已既得，並立即認列尚未認列之剩餘股份基礎給付費用，此包括企業或員工可控制之非既得條件並未達成之獎酬計畫。若原先取消之獎酬係由新的獎酬計畫取代且於給與日即被確認將取代被取消之獎酬計畫，則將取消及新給與之獎酬計畫視同原始獎酬計畫之修改。

流通在外選擇權之稀釋效果將於計算稀釋每股盈餘時，以額外股份計算其稀釋效果。

發行限制員工權利股票時，係以給與日所給與之權益商品公允價值為基礎，於既得期間認列薪資費用及相對之權益增加；於給與日時本集團認列員工未賺得酬勞，員工未賺得酬勞屬過渡科目，於合併資產負債表中作為權益減項，並依時間經過轉列薪資費用。

本集團於給與日就收取之員工所支付價款，依估計離職率，對屬於預計將於既得期間內離職員工所支付價款部份認列負債，並對屬於預計最終既得員工所支付價款部份認列為權益。

26. 所得稅

所得稅費用(利益)係指包含於決定本期損益中，與當期所得稅及遞延所得稅有關之彙總數。

當期所得稅

與本期及前期有關之本期所得稅負債(資產)，係以報導期間結束日已立法或實質性立法之稅率及稅法衡量。當期所得稅與認列於其他綜合損益或直接認列於權益之項目有關者，係分別認列於其他綜合損益或權益而非損益。

未分配盈餘加徵營利事業所得稅部分，於股東會決議分配盈餘之日列為所得稅費用。

遞延所得稅

遞延所得稅係就報導期間結束日，資產與負債之課稅基礎與其於資產負債表之帳面金額間所產生之暫時性差異予以計算。

除下列兩者外，所有應課稅暫時性差異皆予認列為遞延所得稅負債：

(1) 商譽之原始認列；或非屬企業合併交易所產生，且於交易當時既不影響會計利潤亦不影響課稅所得(損失)之資產或負債原始認列；
(2) 因投資子公司、關聯企業及聯合協議權益所產生，其迴轉時點可控制且於可預見之未來很有可能不會迴轉之應課稅暫時性差異。

除下列兩者外，可減除暫時性差異、未使用課稅損失及未使用所得稅抵減產生之遞延所得稅資產，於很有可能有未來課稅所得之範圍內認列：

(1) 與非屬企業合併交易，且於交易當時既不影響會計利潤亦不影響課稅所得(損失)之資產或負債原始認列所產生之可減除暫時性差異有關；
(2) 與投資子公司、關聯企業及聯合協議權益所產生之可減除暫時性差異有關，僅於可預見之未來很有可能迴轉且迴轉當時有足夠之課稅所得以供該暫時性差異使用之範圍內認列。

遞延所得稅資產及負債係以預期資產實現或負債清償當期之稅率衡量，該稅率並以報導期間結束日已立法或實質性立法之稅率及稅法為基礎。遞延所得稅資產及負債之衡量係反映報導期間結束日預期回收資產或清償負債帳面金額之方式所產生之租稅後果。遞延所得稅與不列於損益之項目有關者，亦不認列於損益，而係依其相關交易認列於其他綜合損益或直接認列於權益。遞延所得稅資產於每一報導期間結束日予以重新檢視並認列。

遞延所得稅資產與負債僅於本期所得稅資產及本期所得稅負債之互抵具有法定執行權，且遞延所得稅係屬同一納稅主體並與由同一稅捐機關課徵之所得稅有關時，可予互抵。

另子公司之所得稅依照各子公司當地稅務法令規定如下：

(1) 如興製衣(柬埔寨)有限公司依規定需每月按離岸價格之總額預付1%企業所得稅，年度再按課稅所得額計算20%企業所得稅。惟當地政府已核可免予按離岸價格之總額預付1%企業所得稅至民國一一一年。
(2) GDM Enterprise Co., Ltd.、Nishiku Enterprise Co., Ltd.、Morning Glory Garment Enterprise Co., Ltd.、JD & Toyoshima Co., Ltd.、Paneffort (Cambodia) Garment Co., Ltd.、J.M. Bag & Case (Cambodia) Co., Ltd.、True Power Garment Corporation Ltd.、Zhen Tai Garment (Cambodia) Co., Ltd.、T & K Garment Industry Co., Ltd.、Splendid Chance International Ltd.、Great Union (Cambodia) Garment Co., Ltd.及Nagapeace Corporation Limited，依柬埔寨當地法令所得稅稅率為20%。
(3) 如興(尼加拉瓜)(股)公司、自由貿易區國際作業馬拿瓜(股)公司設立於尼加拉瓜自由出口工業區，依當地法令分別得享有自開業後10年的免稅期間(第11年以後為60%免稅)。
(4) 如興製衣(薩爾瓦多)(股)公司設立於薩爾瓦多自由區，依當地法令享有免徵所得稅優惠。
(5) 如興(上海)進出口有限公司、常州東奧服裝有限公司、白城市美達服裝有限公司、重慶市酉陽縣迪利斯製衣有限公司及常州穗滿國際貿易有限公司，依據中華人民共和國企業所得法及實施條例，所得稅稅率為25%。
(6) 玖地製造有限公司、玖地貿易有限公司、西奧製造有限公司、奧夢製造有限公司及長陽紡織有限公司，依香港稅務條例，利得稅率為16.5%。
(7) JD United Manufacturing Pte. Limited，依新加坡當地法令所得稅稅率為17%。
(8) Tanzania Tooku Garments Co., Ltd.，依坦尚尼亞聯合共和國當地法令所得稅稅率為30%。

27. 企業合併與商譽

企業合併係採用收購法進行會計處理。企業合併之移轉對價、所取得之可辨認資產及承擔之負債，係以收購日之公允價值衡量。收購者針對每一企業合併，係以公允價值或被收購者可辨認淨資產之相對比例衡量非控制權益。所發生之收購相關成本係當期費用化並包括於管理費用。

本集團收購業務時，係依據收購日所存在之合約條件、經濟情況及其他相關情況，進行資產與負債分類與指定是否適當之評估，包括被收購者所持有主契約中嵌入式衍生金融工具之分離考量。

企業合併如係分階段完成者，則收購者先前所持有被收購者之權益，係以收購日之公允價值重新衡量，並將所產生之利益或損失認列為當期損益。

收購者預計移轉之或有對價將以收購日之公允價值認列。被視為資產或負債之或有對價，其續後之公允價值變動將依國際財務報導準則第9號(民國一〇七年一月一日以前，國際會計準則第39號)規定認列為當期損益或其他綜合損益之變動。惟或有對價如係分類為權益時，則在其最終於權益項下結清前，均不予以重新衡量。

商譽之原始衡量係所移轉之對價加計非控制權益後之總數，超過本集團所取得可辨認資產與負債公允價值之金額；此對價如低於所取得淨資產公允價值，其差額則認列為當期損益。

商譽於原始認列後，係以成本減累計減損衡量。因企業合併所產生之商譽自取得日起分攤至集團中預期自此合併而受益之每一現金產生單位，無論被收購者之其他資產或負債是否歸屬於此等現金產生單位。每一受攤商譽之單位或單位群組代表為內部管理目的監管商譽之最低層級，且不大於彙總前之營運部門。

處分部分包含商譽之現金產生單位時，此處分部分之帳面金額包括與被處分營運有關之商譽。所處分之商譽，係依據該被處分營運與所保留部分之相對可回收金額予以衡量。

28. 季節性變化

本集團之營運具有季節性，因為市場對本集團之產品於下半年度需求較高，以致下半年度之營業收入通常較上半年度為高。

五、 重大會計判斷、估計及假設不確定性之主要來源

本集團編製合併財務報表時，管理階層須於報導期間結束日進行判斷、估計及假設，此將影響收入、費用、資產與負債報導金額及或有負債之揭露。然而，這些重大假設與估計之不確定性可能導致資產或負債之帳面金額須於未來期間進行重大調整之結果。

1. 判斷

在採用本集團會計政策之過程中，管理階層進行下列對合併財務報表金額認列最具有重大影響之判斷：

營業租賃承諾－集團為出租人

本集團對投資性不動產組合已簽訂商業不動產租約。基於對其約定條款之評估，本集團仍保留這些不動產所有權之重大風險及報酬，並將該等租約以營業租賃處理。

2. 估計及假設

於報導期間結束日對有關未來所作之估計及假設不確定性之主要來源資訊，具有導致資產及負債帳面金額於下一財務年度重大調整之重大風險。茲說明如下：

(1) 金融工具之公允價值

當認列於資產負債表之金融資產及金融負債公允價值無法由活絡市場取得時，公允價值將運用評價技術來決定，包括收益法(例如現金流量折現模式)或市場法，這些模式所用之假設變動將會影響所報導金融工具之公允價值。請詳附註十二。

(2) 非金融資產之減損

當資產或現金產生單位之帳面金額大於其可回收金額時，即發生減損。可回收金額係指公允價值減處分成本與使用價值，二者孰高者。公允價值減處分成本之計算，是依據於衡量日，市場參與者間在有秩序之交易中出售資產所能收取或移轉負債所需支付之價格，經減除直接可歸屬於處分資產或現金產生單位之增額成本後之金額。使用價值是基於現金流量折現模式之計算。現金流量之預估係依據未來五年之預算，且不含本集團尚未承諾之重組，或為加強該被測試現金產生單位資產績效所需之未來重大投資。可回收金額容易受到現金流量折現模式所使用的折現率及基於外推目的所使用之預期未來現金流入與成長率之影響。用以決定不同現金產生單位可回收金額之主要假設，包括敏感度分析，請詳附註六之說明。

(3) 退職後福利計畫

退職後福利計畫之確定福利成本與確定福利義務現值係取決於精算評價。精算評價牽涉各種不同假設，包括：折現率及預期薪資之增減變動等。對用以衡量確定福利成本與確定福利義務所使用假設之詳細說明請詳附註六。

(4) 或有對價之公允價值衡量

因企業合併所產生的或有事項，係於收購日時以公允價值評價，以作為企業合併之一部分。當或有事項符合衍生金融工具之定義時即屬金融負債，並於續後之每一報導期間結束日以公允價值重新衡量。公允價值之決定係基於現金流量之折現。關鍵假設則考慮達成每一績效指標之可能性及折現因子。

作為集團取得JD United (BVI) Limtied之收購價格分攤之一部分，集團辨識或有對價之一要素於收購日之公允價值為1,728,074千元，並於報導日再衡量至1,617,364千元，此則分類為其他金融負債(帳列長期應付款－關係人含一年內到期)，請詳附註六及七。

(5) 股份基礎給付交易

本集團與員工間之權益交割交易成本，係以給與日之權益工具公允價值衡量。估計股份基礎給付交易之公允價值時，應依給與條款決定最佳之定價模式。此估計亦要求決定定價模式所使用之最佳參數，包括：認股權的預期存續期間、預期波動率、預期股利率，以及對其所作之假設。對用於衡量股份基礎給付交易公允價值所使用的假設及模式，請詳附註六之說明。

(6) 所得稅

所得稅的不確定性存在於對複雜稅務法規之解釋、產生未來課稅所得的金額及時點。由於廣泛的國際商業關係與契約的長期性和複雜性，其實際結果與所作假設間產生之差異，或此等假設於未來之改變，可能迫使將已入帳的所得稅利益和費用於未來予以調整。對所得稅之提列，係依據本集團營業所在各國之稅捐機關可能的查核結果，所作之合理估計。所提列的金額是基於不同因素，例如：以往稅務查核經驗及課稅主體與所屬稅捐機關對稅務法規解釋之不同。此解釋之差異，因集團個別企業所在地之情況，而可能產生各種議題。

未使用之課稅損失與所得稅抵減遞轉後期及可減除暫時性差異，係於未來很有可能產生課稅所得或有應課稅暫時性差異之範圍內，認列遞延所得稅資產。決定遞延所得稅資產可認列之金額係以未來課稅所得及應課稅暫時性差異可能發生之時點及水準併同未來之稅務規劃策略為估計之依據。截至民國一〇七年十二月三十一日，有關本集團尚未認列之遞延所得稅資產說明請詳附註六.27。

(7) 應收款項－減損損失之估計

自民國一〇七年一月一日起

本集團應收款項減損損失之估計係採用存續期間預計信用損失金額衡量，將依據合約可收取之合約現金流量(帳面金額)與預期收取之現金流量(評估前瞻資訊)兩者間差額之現值為信用損失，惟短期應收款之折現影響不重大，信用損失以未折現之差額衡量。若未來實際現金流量少於預期，可能會產生重大減損損失，請詳附註六。

民國一〇七年一月一日以前

當有客觀證據顯示減損跡象時，合併公司考量未來現金流量之估計。減損損失之金額係以該資產之帳面金額及估計未來現金流量(不包括尚未發生之未來信用損失)按該金融資產之原始有效利率折現之現值間之差額衡量。惟短期應收款之折現影響不重大，減損損失以該等資產之帳面金額及未折現之估計未來現金流量間之差額衡量。若未來實際現金流量少於預期，可能會產生重大減損損失，請詳附註六。

(8) 存貨

存貨淨變現價值之估計值係考量存貨發生毀損、全部或部分過時或售價下跌等情況，以估計時可得之存貨預期變現金額之最可靠證據為之，請詳附註六。

六、重要會計項目之說明

1. 現金及約當現金

	107.12.31	106.12.31
庫存現金	$34,070	$6,755
活期及支票存款	1,393,974	2,959,779
定期存款(註)	140	5,952
合　　計	$1,428,184	$2,972,486

註：係合約期間三個月內到期之定期存款。

本集團現金及約當現金未有提供擔保之情事，提款受限制之活期存款及質押定期存款及合約期間到期日在三個月以上之定期存款於民國一〇七年一月一日起採用國際財務報導準則第9號規定，業已轉列按攤銷後成本衡量之金融資產，民國一〇七年一月一日以前採用國際會計準則第39號規定，轉列無活絡市場之債務工具投資項下。

2. 透過損益按公允價值衡量之金融資產

	107.12.31	106.12.31(註)
強制透過損益按公允價值衡量：		
普通股股票	$9,815	
特別股股票	170,540	
	$180,355	
流　　動	$10,355	
非 流 動	170,000	
合　　計	$180,355	

本集團交易目的透過損益按公允價值衡量之金融資產，於民國一〇七年度金融商品所認列之損失為1,550千元，民國一〇六年度衍生金融商品所認列之損失為430千元。

註： 本集團自民國一〇七年一月一日起採國際財務報導準則第9號規定，依照國際財務準則第9號之過渡規定選擇不重編比較期間。

本集團於民國一〇四年六月二十二日取得採權益法投資之關係企業所發行之丙種特別股17,000千股，每股面額10元，以10元價格發行，計170,000千元。丙種特別股係屬可轉換特別股。

丙種特別股之發行條件如下：

(1) 特別股發行期間自發行日起計七年，屆時發行公司依公司法相關規定按實際發行價格加計累積尚未補足及當年度截至收回日應發放之股息收回全部流通在外丙種特別股。

(2) 特別股股息訂為年率8%，於年度決算後如有盈餘，依法繳納所得稅、彌補以往年度虧損、按章程提列法定盈餘及特別盈餘公積後之餘額，儘先分派當年度應分派及以前年度累積未分派特別股股息；特別股股東除受領前述定率之特別股股息外，不得參加普通股關於盈餘及資本公積為撥充資本之分派。

(3) 丙種特別股期滿前，特別股股東得要求發行公司收回所持有之丙種特別股，但發行公司有權決定是否接受，如接受，發行公司須以原發行價買回，此時累積未分派或分派不足額之股息不予以發放，丙種特別股得於發行期間內以每3.4股轉換為1股普通股。

(4) 特別股發行公司於民國一〇七年九月二十七日及民國一〇七年十月八日董事會及股東臨時會分別擬議及決議通過修訂上述丙種特別股發行條件(3)，若發行公司接受特別股股東要求而以原發行價買回丙種特別股時，累積未分派或分派不足額之股息予以發放。

本集團於民國一〇七年八月八日取得國泰金融控股(股)公司所發行之乙種特別股9千股，每股面額10元，以每股60元取得，投資成本共計524千元。

乙種特別股之發行條件如下：

(1) 乙種特別股年率七年期IRS利率+【1.4025%~3.4025%】，按每股發行價格計算。七年期IRS利率將於發行日起滿七年之次日及其後每七年重設。利率重設定價基準日為利率重設日之前二個台北金融業營業日，利率指標七年期IRS為利率定價基準日台北金融業營業日上午十一時依英商路透社(Reuter)「TAIFXIRS」與「COSMOS3」七年期利率交換報價上午十一時定價之算數平均數。若定價基準日無法取得前述報價，則由發行機構依誠信原則與合理之市場行情決定。

(2) 本公司每年決算如有盈餘，除依法完納稅捐外，應先彌補以往年度虧損並依法提列法定盈餘公積、提列或迴轉特別盈餘公積，如尚有餘額，得依章程規定分派特別股當年度得分派之股息。

(3) 本公司對特別股之股息分派具自主裁量權，如因本公司年度決算無盈餘或盈餘不足分派特別股股息，或因特別股股息之分派將使本公司資本適足率低於法令或主管機關所定最低要求或基於其他必要之考量，本公司得決議不分派特別股股息，特別股股東不得異議。本次所發行之乙種特別股為非累積型，其未分派或分派不足額之股息，不累積於以後有盈餘年度遞延償付。

(4) 乙種特別股股東除領取本項第一款所述之股息外，不得參加普通股關於盈餘及資本公積為現金及撥充資本之分派。

(5) 乙種特別股股東分派本公司剩餘財產之順序優先於普通股股東，且與本公司所發行之各種特別股股東之受償順序相同，均次於一般債權人，但以不超過發行金額為限。

(6) 乙種特別股股東無表決權及選舉權，但於特別股股東會或涉及乙種特別股股東權利義務事項之股東會有表決權。

(7) 乙種特別股不得轉換成普通股，特別股股東亦無要求本公司收回其所持有之特別股之權利。

(8) 乙種特別股屬無到期日，但本公司得於發行屆滿七年之次日起隨時按原實際發行價格，收回全部或一部之特別股。未收回之特別股，仍延續前述各款發行條件之權利義務。

本集團於民國一〇七年度及民國一〇六年度特別股所認列之利息收入皆為13,600千元。

本集團透過損益按公允價值衡量之金融資產未有提供擔保之情況。

3. 按攤銷後成本衡量之金融資產－流動

	107.12.31	106.12.31(註)
使用受限制之活期存款	$263,156	
定期存款	1,414,921	
國外債務工具	98,080	
合　　計	$1,776,157	

註：本集團自民國一〇七年一月一日起採用國際財務報導準則第9號規定，依照國際財務報導準則第9號之過渡規定選擇不重編比較期間。

本集團將部分金融資產分類為按攤銷後成本衡量之金融資產，累計減損相關資訊，請詳附註六.22，提供擔保情形請詳附註八，與信用風險相關資訊請詳附註十二。

4. 無活絡市場之債務工具投資

	107.12.31(註)	106.12.31
使用受限制之活期存款		$825,586
定期存款		324,728
特 別 股		170,000
合　　計		$1,320,314

	107.12.31(註)	106.12.31
流　　動		$1,150,314
非 流 動		170,000
合　　計		$1,320,314

註：本集團自民國一〇七年一月一日起採用國際財務報導準則第9號規定，依照國際財務報導準則第9號之過渡規定選擇不重編比較期間。

本集團民國一〇七年一月一日以前採用國際會計準則第39號規定將部分金融資產分類為無活絡市場之債務工具投資，前述債務工具投資提供擔保之情況請詳附註八。

5. 應收帳款

	107.12.31	106.12.31
應收帳款	$3,075,384	$3,081,206
減：備抵損失	(155,167)	(138,370)
合　　計	$2,920,217	$2,942,836

本集團之應收帳款提供擔保之情況，請詳附註八。

本集團對客戶之授信期間通常為30天至90天。本集團自民國一〇七年一月一日起採用國際財務報導準則第9號規定評估減損，民國一〇七年一月一日至十二月三十一日備抵損失相關資訊詳附註六.22。民國一〇七年一月一日以前採用國際會計準則第39號規定評估減損，民國一〇六年度有關應收帳款減損所提列之呆帳變動及帳齡分析資訊如下(信用風險揭露請詳附註十二)：

	個別評估之減損損失	群組評估之減損損失	合計
106.1.1	$132,560	$-	$132,560
透過企業合併取得	9,349	-	9,349
當期發生(迴轉)之金額	873	-	873
因無法收回而沖銷	(2,573)	-	(2,573)
匯率變動之影響	(1,839)	-	(1,839)
106.12.31	$138,370	$-	$138,370

本集團民國一〇六年十二月三十一個別評估之減損損失主要係因交易對方已有財務困難，所認列之金額為應收帳款帳面金額與預期回收金額現值之差額，本集團對該等應收帳款並未持有任何擔保品。

應收帳款淨額之逾期帳齡分析如下：

	未逾期	已逾期但尚未減損之應收帳款			
	且未減損	0-90天	91-180天	181天以上	合　　計
106.12.31	$2,571,329	$327,214	$42,666	$1,627	$2,942,836

6. 其他應收款

	107.12.31	106.12.31
資金融通	$603,091	$329,701
應收預付價金退回(註)	-	205,365
應收退稅款	47,451	90,947
應收利息	46,234	19,771
其　　他	393,528	344,429
合　　計	$1,090,304	$990,213

註：為提高集團利潤，原JD United (BVI) Limited(以下簡稱JDU)預計透過第三方公司取得品牌通路之控股公司，以順利取得品牌經營代理權，本投資案係於本集團民國一〇六年七月三十一日收購JDU前已簽訂合作備忘錄，並預付價金美金6,901千元，因於收購後仍未經本集團董事會核准，因此本集團已擬定還款計劃積極追討，截至民國一〇七年十二月三十一日已全數收回。

7. 存貨

	107.12.31	106.12.31
原料及物料	$580,615	$616,397
在　製　品	2,391,519	2,242,792
製　成　品	860,577	1,034,216
商　　品	15,358	97,102
合　　計	$3,848,069	$3,990,507

本集團民國一〇七年度及民國一〇六年度銷貨成本分別為15,015,158千元及8,913,070千元，其中包括認列存貨跌價損失(迴轉利益)分別為8,623千元及(395,368)千元。

前述存貨未有提供擔保之情事。

8. 預付款項

	107.12.31	106.12.31
預付租金	$19,042	$8,425
預付保險費	272	323
預付貨款	1,240,238	1,180,351
進項稅額	16,033	11,636
留抵稅額	1,224	999
預付購買不動產之斡旋金	160,000	-
預付費用	33,200	57,594
其　　他	2,005	2,833
合　　計	$1,472,014	$1,262,161

9. 待出售非流動資產

	土地	建築物	合計
成本：			
107.1.1	$13,796	$4,052	$17,848
自投資性不動產轉入	1,452,061	110,622	1,562,683
處分	(13,796)	(4,052)	(17,848)
107.12.31	$1,452,061	$110,622	$1,562,683

與待出售非流動資產直接相關之負債

	107.12.31	106.12.31
遞延所得稅負債－土地增值稅準備	$258,285	$-

本集團待出售非流動資產未有提供擔保之情形。

本集團為活化資產運用、充實營運資金於民國一〇六年八月九日董事會決議通過，處分竹南廠房及土地，已依國際財務報導準則第五號規定，轉列待出售非流動資產，並即刻起不再進行提列折舊或攤提，並已於民國一〇七年五月七日處分完畢。

本集團為整合資源及活化資產，並創造資產效益，子公司中和羊毛工業(股)公司業經民國一〇七年十一月二十八日股東臨時會及民國一〇七年十二月二十一日董事會決議出售基隆市七堵區工建西路之土地及廠房。已確定有出售對象並預計於一年內完成出售，故按其帳面金額1,474,746千元(原列為投資性不動產1,474,746千元)轉列待出售非流動資產。另，該土地之土地增值稅之遞延所得稅負債256,630千元重分類至與待出售非流動資產直接相關之負債。

本集團預計於未來三個月內處分台北市內湖區堤頂大道二段之土地及建物，目前已積極尋找買主並預計於一年內完成出售，故按其帳面金額87,937千元(原列為投資性不動產87,937千元)轉列待出售非流動資產。另，該土地之土地增值稅之遞延所得稅負債1,655千元重分類至與待出售非流動資產直接相關之負債。

10. 採用權益法之投資

本集團採用權益法之投資明細如下：

	107.12.31		106.12.31	
被投資公司名稱	金額	持股比例	金額	持股比例
投資關聯企業：				
天雲商務國際(股)公司	$52,254	30%	$59,401	30%

本集團對天雲商務國際(股)公司之投資對本集團並非重大，其彙總性財務資訊依所享有份額合計列示如下：

	107年度	106年度
繼續營業單位本期淨損	$(7,147)	$(7,797)
本期其他綜合損益(稅後淨額)	-	-
本期綜合損益總額	$(7,147)	$(7,797)

(1) 民國一〇七年度及一〇六年度採用權益法之關聯企業之損益及其他綜合損益份額，係按其他會計師查核簽證之財務報表認列。

(2) 前述投資關聯企業於民國一〇七年十二月三十一日及一〇六年十二月三十一日並無或有負債或資本承諾，亦未有提供擔保之情事。

11. 不動產、廠房及設備

	土地	房屋及建築	機器設備	辦公及其他設備	運輸設備	租賃資產	未完工程	合計
成本：								
107.1.1(調整後)	$239,767	$680,136	$2,557,755	$1,388,030	$71,131	$-	$103,209	$5,040,028
增添	-	46,008	198,329	138,762	5,127	-	170,049	558,275
透過企業合併取得	76,586	31,225	10,968	5,720	4,393	222	-	129,114
處分	-	(12,156)	(39,082)	(18,247)	(15,851)	(222)	-	(85,558)
移轉	(60,892)	(28,844)	13,722	83,873	-	-	(98,070)	(90,211)
匯率變動之影響	5,017	15,350	57,054	22,735	304	-	2,092	102,552
107.12.31	$260,478	$731,719	$2,798,746	$1,620,873	$65,104	$-	$177,280	$5,654,200
106.1.1	$266,574	$520,513	$636,898	$52,182	$12,342	$-	$4,031	$1,492,540
增添	-	88,171	363,689	26,289	6,079	-	198,451	682,679
透過企業合併取得(調整後)	-	93,841	1,458,397	1,238,870	54,339	-	85,417	2,930,864
處分	-	-	-	(727)	(805)	-	-	(1,532)
移轉	(13,796)	16,767	134,135	87,833	-	-	(181,796)	43,143
匯率變動之影響	(13,011)	(39,156)	(35,364)	(16,417)	(824)	-	(2,894)	(107,666)
106.12.31(調整後)	$239,767	$680,136	$2,557,755	$1,388,030	$71,131	$-	$103,209	$5,040,028
折舊及減損：								
107.1.1	$9,962	$308,558	$1,142,141	$475,471	$40,896	$-	$-	$1,977,028
折舊	-	38,082	196,945	171,563	12,709	11	-	419,310
透過企業合併取得	456	3,084	10,950	4,315	3,984	159	-	22,948
處分	-	(8,693)	(13,628)	(13,000)	(10,244)	(170)	-	(45,735)
移轉	(456)	(3,255)	(898)	1,600	-	-	-	(3,009)
匯率變動之影響	-	8,014	32,032	8,083	289	-	-	48,418
107.12.31	$9,962	$(345,790)	$1,367,542	$648,032	$47,634	$-	$-	$2,418,960
106.1.1	$9,962	$277,587	$442,843	$34,748	$8,717	$-	$-	$773,857
折舊	-	20,756	133,887	42,731	425	-	-	197,799
透過企業合併取得	-	37,711	623,129	402,537	33,958	-	-	1,097,335
處分	-	-	-	(535)	(804)	-	-	(1,339)
移轉	-	(9,163)	(764)	(1,911)	-	-	-	(11,838)
匯率變動之影響	-	(18,333)	(56,954)	(2,099)	(1,400)	-	-	(78,786)
106.12.31	$9,962	$308,558	$1,142,141	$475,471	$40,896	$-	$-	$1,977,028
淨帳面金額：								
107.12.31	$250,516	$385,929	$1,431,204	$972,841	$17,470	$-	$177,280	$3,235,240
106.12.31(調整後)	$229,805	$371,578	$1,415,614	$912,559	$30,235	$-	$103,209	$3,063,000

本公司建築物之重大組成部分主要為建物及裝修工程，並分別按其耐用年限20年至50年及1年至8年提列折舊。

本集團民國一〇七年度及民國一〇六年度經評估並無應認列之減損損失或迴轉利益，截至民國一〇七年十二月三十一日及一〇六年十二月三十一日累計減損均為31,000千元。

本集團民國一〇七年十二月三十一日及一〇六年十二月三十一日座落於柬埔寨之土地金額USD1,370千元，因受柬埔寨當地法令之規定，尚無法以如興製衣(柬埔寨)有限公司名義辦理過戶，暫以陳信宏先生及甘金城先生之名義辦理土地所有權登記，雙方並於民國九十六年簽訂不動產借名登記契約，明定雙方之權利及義務。

不動產、廠房及設備提供擔保情形，請詳附註八。

12. 投資性不動產

	土地	建築物	合計
成本：			
107.1.1	$-	$-	$-
增添－源自購買	-	-	-
透過企業合併取得	1,538,200	290,721	1,828,921
處分	(45,351)	(21,092)	(66,443)
移轉	(1,391,625)	(249,277)	(1,640,902)
107.12.31	$101,224	$20,352	$121,576
折舊及減損：			
107.1.1	$-	$-	$-
折舊	-	3,277	3,277
透過企業合併取得	17,073	172,240	189,313
處分	(12,797)	(1,109)	(13,906)
移轉	-	(166,246)	(166,246)
107.12.31	$4,276	$8,162	$12,438
淨帳面金額：			
107.12.31	$96,948	$12,190	$109,138

	107年度
投資性不動產之租金收入	$12,762
減：當期產生租金收入之投資性不動產所發生之直接營運費用	(2,266)
當期未產生租金收入之投資性不動產所發生之直接營運費用	(3,070)
合　　計	$7,426

本集團投資性不動產未有提供擔保之情事。

本集團持有之投資性不動產並非按公允價值衡量，而僅揭露其公允價值之資訊，其公允價值層級屬第三等級。本集團持有之投資性不動產之公允價值於民國一〇七年二月二十八日扣除已出售及重分類至待出售非流動資產者為109,739千元，其民國一〇七年十二月三十一日之帳面金額與使用公允價值考慮折舊費用後之金額相當，前述公允價值係委任獨立之外部鑑價專家評價，採用之評價方法為收益法，其中主要使用之輸入值及其量化資訊如下：

	107.12.31
資本化率	0.97%~1.43%

13. 無形資產

	電腦軟體成本	客戶關係	商譽 (含人力資源)	合計
成本：				
107.1.1(調整後)	$26,117	$2,264,245	$6,083,007	$8,373,369
透過企業合併取得	691	-	-	691
處分	(23)	-	-	(23)
匯率影響數	(165)	-	-	(165)
107.12.31	$26,620	$2,264,245	$6,083,007	$8,373,872
106.1.1	$6,765	$-	$-	$6,765
增添－單獨取得	1,434	-	-	1,434
透過企業合併取得	14,834	2,264,245	6,083,007	8,362,086
移轉	2,865	-	-	2,865
匯率影響數	219	-	-	219
106.12.31(調整後)	$26,117	$2,264,245	$6,083,007	$8,373,369
攤銷及減損：				
107.1.1	$12,440	$94,344	$25,381	$132,165
攤銷	2,685	226,424	-	229,109
透過企業合併取得	644	-	-	644
處分	(20)	-	-	(20)
匯率影響數	(1)	-	-	(1)
107.12.31	$15,748	$320,768	$25,381	$361,897
106.1.1	$3,332	$-	$-	$3,332
攤銷	1,857	94,344	-	96,201
透過企業合併取得	4,520	-	25,381	29,901
移轉	2,675	-	-	2,675
匯率影響數	56	-	-	56
106.12.31	$12,440	$94,344	$25,381	$132,165
淨帳面金額：				
107.12.31	$10,872	$1,943,477	$6,057,626	$8,011,975
106.12.31(調整後)	$13,677	$2,169,901	$6,057,626	$8,241,204

認列無形資產之攤銷金額如下：

	107年度	106年度
營業費用	$229,109	$96,201

14. 商譽之減損測試

本集團並無非確定耐用年限之無形資產，因企業合併所取得之商譽係分攤至預期可自合併綜效獲益之各現金產生單位群組，並於各年度結束日對商譽之可回收金額進行減損評估，以使用價值作為可回收金額之計算基礎。使用價值之計算係採用本集團十三年期財務預算之現金流量預測依稅後折現率計算而得，現金流量預測業已反映產品需求之變動。本公司分別於民國一〇七年十二月三十一日及民國一〇六年十二月三十一日對商譽之可回收金額進行減損評估，本公司民國一〇七年度及民國一〇六年度已認列之商譽減損損失分別為0千元及25,381千元。

用以計算使用價值之關鍵假設

現金產生單位之使用價值計算對下列假設最為敏感：

(1) 毛利率
(2) 折現率
(3) 外推預算期間之營收成長率

毛利率－ 毛利率係依據財務預算期間最近年度之毛利率並參酌未來市場趨勢予以估計。

折現率－ 折現率係代表市場當時對每一現金產出單位特定風險之評估(關於貨幣之時間價值及尚未納入現金流量估計之相關資產個別風險)。折現率計算係基於本公司營運部門之特定情況，且自其加權平均資金成本(WACC)所衍生。WACC同時考量負債與權益。權益之成本係自本公司之投資者對投資之預期報酬所衍生，而負債之成本則係基於本公司有義務償還之附息借款。

營收成長率估計－ 成長率係依據歷史經驗評估，本公司預算之長期平均成長率，業已考量產品推陳出新速度和整體經濟環境而予以調整。

假設變動之敏感性

有關現金產生單位之使用價值評估，本公司相信前述關鍵假設並無相當可能之變動，而使該單位之帳面金額重大超過其可回收金額。

15. 短期借款

	利率區間(%)	107.12.31	106.12.31
無擔保銀行借款	1.70~2.48	$540,000	$317,057
擔保銀行及融資公司借款	0.92~6.53	5,290,918	3,916,170
信用狀借款	3.20~5.22	382,583	436,465
合　　計		$6,213,501	$4,669,692

本集團截至民國一〇七年十二月三十一日及一〇六年十二月三十一日，尚未使用之短期借款額度分別約為3,456,911千元及2,218,510千元。

擔保銀行及融資公司借款係以按攤銷後成本衡量之金融資產(民國一〇六年十二月三十一日為無活絡市場之債務工具投資)、應收帳款、土地使用權、部分不動產、廠房及設備及存出保證金提供擔保，擔保情形請詳附註八。

16. 應付公司債

(1) 應付公司債明細如下：

	107.12.31	106.12.31
負債要素：		
國內第四次有擔保可轉換公司債	$-	$729,100
減：可轉換公司債折價	-	(1,719)
非屬衍生金融工具之負債組成要素	-	727,381
減：一年內或一營業週期內到期或執行賣回權公司債(註1)	-	(727,381)
淨　　額	$-	$-
嵌入式衍生性工具	$-	$-
非屬衍生金融工具之權益組成要素(註2)	$-	$20,506

註1： 本公司發行之國內有擔保可轉換公司債，依公司債主要發行條款中對於債券持有人行使賣權之規定，將一年或一營業週期內可執行賣回權或到期之應付公司債轉列流動負債項下。

註2： 係轉換權價值，帳列資本公積。

(2) 本公司於民國一〇三年十二月五日經董事會決議發行國內第四次有擔保轉換公司債，於民國一〇四年一月二十三日發行，主要發行條件如下：

A. 發行總額：990,000千元，每張面額100千元，依票面金額十足發行。
B. 票面利率：0%。
C. 發行期間：自民國一〇四年一月二十三日至民國一〇七年一月二十三日。
D. 轉換辦法：

(A) 轉換期間：債券持有人得於本轉換公司債發行日後滿一個月之翌日(104年2月24日)起，至到期日(107年1月23日)止，除(一)普通股依法暫停過戶期間、(二)本公司無償配股停止過戶日、現金股息停止過戶日或現金增資認股停止過戶日前十五個營業日起，至權利分派基準日止之期間；(三)辦理減資之減資基準日起至減資換發股票開始交易日前一日止之外，得隨時透過交易券商轉知台灣集中保管結算所股份有限公司(以下簡稱「集保公司」)向本公司之股務代理機構請求依本辦法規定將所持有之本轉換公司債轉換為本公司普通股股票，並依本辦法第十條、第十一條、第十三條、第十五條規定辦理。

(B) 轉換價格及調整：本轉換公司債發行時之轉換價格訂為每股新台幣17.8元，本轉換公司債發行後，若符合下列條件之一者，轉換價格依發行條款規定公式調整之：

a. 除本公司所發行或私募之具有普通股轉換權或認股權之各種有價證券換發普通股股份或因員工紅利發行新股者外，遇有本公司已發行普通股股份增加時。
b. 遇有當年度發放普通股現金股利占每股時價之比率超過1.5%時。
c. 遇有本公司以低於每股時價之轉換或認股價格再發行(或私募)具有普通股轉換權或認股權之各種有價證券時。
d. 遇本公司非因庫藏股註銷之減資致普通股股份減少時。

截至民國一〇七年一月二十三日及一〇六年十二月三十一日止，轉換價格皆為每股新台幣16.7元。

E. 公司之贖回權：

發行滿一個月後翌日起至發行期間屆滿前四十日止，有下述情形者，本公司按面額加計1.51%之實質年收益率收回本轉換公債：

(A) 本公司普通股收盤價格連續三十個營業日超過當時轉換價格達百分之三十以上者。
(B) 公司債流通在外餘額低於總面額之10%。

(3) 上述公司債於民國一〇七年十二月三十一日及一〇六年十二月三十一日已轉換金額分別為982,800千元及260,900千元。

17. 長期借款

民國一〇七年十二月三十一日及一〇六年十二月三十一日長期借款明細如下：

債權人	107.12.31	利率(%)	償還期間及辦法
中租迪和(股)公司擔保借款	$48,500	2.45	自107年9月28日至109年9月28日，每1個月為一期分24期償還，利息按月支付
中租迪和(股)公司擔保借款	49,000	2.45	自107年10月31日至109年10月31日，每1個月為一期分24期償還，利息按月支付
中租迪和外幣信用借款(美金900千元)	27,648	4.26-4.52	自107年2月28日至109年2月29日，每1個月為一期分24期償還，利息按月付息
台中銀租賃外幣借款(美金250千元)	7,680	6.80-7.12	自106年5月5日至108年5月5日，每2個月為一期分12期償還
滙豐銀行外幣擔保借款(美金1,264千元)	38,830	4.79	自103年9月25日至108年9月30日，每3個月為一期分20期償還，利息按月支付
滙豐銀行外幣擔保借款(美金850千元)	26,112	4.29	自103年11月3日至108年11月4日，每3個月為一期分20期償還，利息按月支付
滙豐銀行外幣擔保借款(美金6,915千元)	212,443	4.86	自107年9月5日至110年9月5日，每1個月為一期分36期償還，利息按月支付
滙豐銀行外幣擔保借款(美金2,700千元)	82,944	3.34	自105年11月25日至108年9月25日，每1個月為一期分36期償還，利息按月支付
滙豐銀行外幣擔保借款(美金7,000千元)	215,040	3.50	自106年5月9日至111年5月9日，每3個月為一期分20期償還，利息按月支付
Toyoshima And Co., Ltd. 外幣擔保借款(美金280千元)	8,602	2.00	自104年10月14日至111年9月30日，每6個月為一期分11期償還，利息按半年度支付
小　　計	716,799		
減：一年內到期	(372,318)		
合　　計	$344,481		

債權人	106.12.31	利率(%)	償還期間及辦法
台中銀租賃外幣借款(美金743千元)	$22,097	6.12	自106年5月5日至108年5月5日，每2個月為一期分12期償還
中泰租賃外幣信用借款(美金330千元)	9,806	4.25	自105年3月9日至107年3月9日，每1個月為一期分24期償還，利息按月付息
Firestone Partners外幣信用借款(美金400千元)	11,892	6.51	自106年1月3日至107年7月3日，每1個月為一期分18期償還，利息按月付息
滙豐銀行外幣擔保借款(美金2,948千元)	87,732	3.83	自103年9月25日至108年9月30日，每3個月為一期分20期償還，利息按月支付
滙豐銀行外幣擔保借款(美金1,690千元)	50,294	3.81	自103年11月3日至108年11月4日，每3個月為一期分20期償還，利息按月支付
滙豐銀行外幣擔保借款(美金2,640千元)	78,566	4.10	自104年12月29日至107年10月29日，於105年7月開始每3個月為一期分10期償還，利息按月支付
滙豐銀行外幣擔保借款(美金6,300千元)	187,488	4.08	自105年11月25日至108年9月25日，每1個月為一期分36期償還，利息按月支付
滙豐銀行外幣擔保借款(美金9,000千元)	267,840	3.50	自106年5月9日至111年5月9日，每3個月為一期分20期償還，利息按月支付
Toyoshima And Co., Ltd. 外幣擔保借款(美金350千元)	10,417	2.00	自104年10月14日至111年9月30日，每6個月為一期分11期償還，利息按半年度支付
小　　計	726,132		
減：一年內到期	(356,766)		
合　　計	$369,366		

擔保銀行借款係以按攤銷後成本衡量之金融資產(民國一〇六年十二月三十一日為無活絡市場之債務工具投資)、部分不動產、廠房及設備－機器設備及預付設備款提供擔保，擔保情形請詳附註八。

18. 應付租賃款

本集團部分機器設備項目係以融資租賃之方式持有。此類租賃合約含有承租人之購買選擇。融資租賃之未來最低租賃給付總額及其現值之調節列示如下：

	107.12.31		106.12.31	
	最低給付額	給付額現值	最低給付額	給付額現值
不超過一年	$72,568	$68,586	$85,080	$76,305
超過一年但不超過五年	40,452	28,114	103,090	98,396
最低租賃給付總額	113,020	96,700	188,170	174,701
減：融資費用	(15,974)	-	(13,769)	-
匯率影響數	(346)	-	300	-
最低租賃給付額現值	$96,700	$96,700	$174,701	$174,701
流　　動	$72,568	$68,586	$85,080	$76,305
非 流 動	40,452	28,114	103,090	98,396

19. 退職後福利計畫

確定提撥計畫

本公司及國內子公司依「勞工退休金條例」訂定之員工退休辦法係屬確定提撥計畫。依該條例規定，本公司及國內子公司每月負擔之勞工退休金提撥率，不得低於員工每月薪資百分之六。本公司及國內子公司業已依照該條例訂定之員工退休辦法，每月依員工薪資百分之六提撥至勞工保險局之個人退休金帳戶。

於中國大陸境內之子公司依所在地政府法令規定，依員工薪資總額之一定比例提撥養老保險金，繳付予政府有關部門，專戶儲蓄於各員工獨立帳戶。

本集團其他國外子公司及分公司依當地法令規定提撥退休金至相關退休金管理事業。

本集團民國一〇七年度及民國一〇六年度認列確定提撥計畫之費用金額分別為56,330千元及36,681千元。

確定福利計畫

本公司依「勞動基準法」訂定之員工退休金辦法係屬確定福利計畫，員工退休金之支付係根據服務年資之基數及核准其退休時一個月平均工資計算。十五年以內(含)的服務年資滿一年給與兩個基數，超過十五年之服務年資每滿一年給與一個基數，惟基數累積最高以45個基數為限。本公司依勞動基準法規定按月就薪資總額2%提撥退休金基金，以勞工退休準備金監督委員會名義專戶儲存於臺灣銀行之專戶。另本公司於每年年度終了前，估算前述勞工退休準備金專戶餘額，若該餘額不足給付次一年度內預估符合退休條件之勞工依前述計算之退休金數額者，將於次年度三月底前一次提撥其差額。

由勞動部依據勞工退休基金收支保管及運用辦法進行資產配置，基金之投資以自行經營及委託經營方式，兼採主動與被動式管理之中長期投資策略進行投資。考量市場、信用、流動性等風險，勞動部設定基金風險限額與控管計畫，使在不過度承擔風險下有足夠彈性達成目標報酬。該基金之運用，其每年決算分配之最低收益，不得低於依當地銀行二年定期存款計算之收益，若有不足，則經主管機關准後由國庫補足。因本公司無權參與該基金之運作及管理，故無法依國際會計準則第19號第142段規定揭露計畫資產公允價值之分類。截至民國一〇七年十二月三十一日及一〇六年十二月三十一日，本公司之確定福利計畫預期於下一年度提撥210千元及222千元。

截至民國一〇七年十二月三十一日及一〇六年十二月三十一日，本集團之確定福利計畫皆預期於民國一一六年到期。

下表彙整確定福利計畫認列至損益之成本：

	107年度	106年度
當期服務成本	$-	$(26)
淨確定福利資產之淨利息	(53)	7
合　　計	$(53)	$(19)

確定福利義務現值及計畫資產公允價值之調節如下：

	107.12.31	106.12.31	106.1.1
確定福利義務現值	$(6,441)	$(6,790)	$(2,696)
計畫資產之公允價值	2,353	2,048	3,120
其他非流動(負債)資產－淨確定福利(負債)資產之帳列數	$(4,088)	$(4,742)	$424

淨確定福利(負債)資產之調節：

	確定福利 義務現值	計畫資產 公允價值	淨確定福利 (負債)資產
106.1.1	$(2,696)	$3,120	$424
當期服務成本	(26)	-	(26)
利息(費用)收入	(37)	44	7
小　　計	(63)	44	(19)
確定福利負債/資產再衡量數：			
財務假設變動產生之精算損益	(41)	-	(41)
經驗調整	(5,323)	(18)	(5,341)
小　　計	(5,364)	(18)	(5,382)
	1,333	(1,333)	-
雇主提撥數	-	235	235
106.12.31	(6,790)	2,048	(4,742)
當期服務成本	-	-	-
利息(費用)收入	(78)	25	(53)
小　　計	(78)	25	(53)
確定福利負債/資產再衡量數：			
財務假設變動產生之精算損益	(34)	-	(34)
經驗調整	461	61	522
小　　計	427	61	488
支付之福利	-	-	-
雇主提撥數	-	219	219
107.12.31	$(6,441)	$2,353	$(4,088)

下列主要假設係用以決定本公司之確定福利計畫：

	107.12.31	106.12.31
折 現 率	1.02%	1.15%
預期薪資增加率	2.50%	2.50%

每一重大精算假設之敏感度分析：

	107年度		106年度	
	確定福利義務增加	確定福利義務減少	確定福利義務增加	確定福利義務減少
折現率增加0.5%	$-	$92	$-	$125
折現率減少0.5%	96	-	132	-
預期薪資增加0.5%	81	-	114	-
預期薪資減少0.5%	-	78	-	109

進行前述敏感度分析時係假設其他假設不變之情況下，單一精算假設 (例如：折現率或預期薪資)發生合理可能之變動時，對確定福利義務可能產生之影響進行分析。由於部分精算假設相互有關，實務上甚少僅有單一精算假設發生變動，故此分析有其限制。

本期敏感度分析所使用之方法與假設與前期並無不同。

20. 權益

(1) 普通股

截至民國一〇七年十二月三十一日及一〇六年十二月三十一日止，本公司額定股本皆為9,900,000千元，已發行股本分別為9,034,349千元及8,523,931千元，每股票面金額10元，分為903,435千股及852,393千股。每股享有一表決權及收取股利之權利。

本公司於民國一〇六年二月十七日經董事會決議通過現金增資7,000,000千元，計發行新股700,000千股，每股面額10元，訂定民國一〇六年六月十九日為增資基準日，每股發行價格為18.6元，並業經主管機關核准變更。

本公司所發行之國內第四次有擔保可轉換公司債，民國一〇七年一月一日至十二月三十一日及一〇六年一月一日至十二月三十一日債券持有人請求轉換之普通股股票分別為51,042千股及7,814千股，分別增加股本510,418千元及78,144千元，並業經主管機關核准變更登記。

(2) 資本公積

依法令規定，資本公積除填補公司虧損外，不得使用，公司無虧損時，超過票面金額發行股票所得之溢額及受領贈與之所得產生之資本公積，每年得以實收資本之一定比率為限撥充資本，前述資本公積亦得按股東原有股份之比例以現金分配。

(3) 庫藏股票

本公司於民國一〇四年八月十一日經董事會決議，為激勵員工及提昇員工向心力買回庫藏股轉讓與員工並於民國一〇四年九月十五日經行政院金融監督管理委員會核准買回公司股份6,000千股，自買回股份之日起三年內，一次或分次轉讓予員工。

本公司分別於民國一〇五年一月二十日及八月十二日經董事會決議，分別轉讓員工庫藏股2,000千股及4,109千股，每股轉讓價格15.15元，董事會前一日之收盤價分別為17.25元及19.60元，實際認股分別為1,891千股及3,885千股，因股份基礎給付交易而認列之費用分別為3,971千元及17,288千元。

本公司於民國一〇六年八月三十日經董事會決議，為激勵員工及提昇員工向心力買回庫藏股轉讓與員工，於民國一〇六年八月三十一日至十月二十九日間買回公司股份40,000千股，實際買回33,687千股金額共計686,171千元，自買回股份之日起三年內，一次或分次轉讓予員工。

本公司於民國一〇七年五月十一日經董事會決議，為激勵員工及提昇員工向心力買回庫藏股轉讓與員工，於民國一〇七年五月十一日至七月九日間預計買回公司股份30,000千股，實際買回29,701千股金額共計443,958千元，自買回股份之日起三年內，一次或分次轉讓予員工。

本公司於民國一〇七年七月二十日經董事會決議，為激勵員工及提昇員工向心力買回庫藏股轉讓與員工，於民國一〇七年七月二十三日至九月二十日間預計買回公司股份20,000千股，截至民國一〇七年十二月三十一日實際已買回20,000千股，金額共計281,017千元，自買回股份之日起三年內，一次或分次轉讓予員工。

本公司於民國一〇七年八月十日經董事會決議，轉讓員工庫藏股224千股，每股轉讓價格15.15元，董事會前一日之收盤價為14.25元，實際認股為224千股，因股份基礎給付交易而認列之費用為0千元。

截至民國一〇七年十二月三十一日及一〇六年十二月三十一日止，本公司持有庫藏股票分別為1,410,547千元及689,562千元，股數分別為83,388千股及33,911千股。

(4) 盈餘分派及股利政策

依本公司章程規定，年度決算如有盈餘，依下列順序分派之：

A. 提繳稅捐。
B. 彌補虧損。
C. 提存百分之十為法定盈餘公積。
D. 其他依法令規定或依主管機關命令提列或迴轉特別盈餘公積。
E. 其餘由董事會依股利政策擬定盈餘分派案，提報股東會。

本公司分配股利之政策，須視公司目前及未來之投資環境、資金需求、國內外競爭狀況及資本預算等因素，兼顧股東利益、平衡股利及公司長期財務規劃等，每年依法由董事會擬具分派案，提報股東會。股東股利之發放，其中現金股利不高於股利總額之50%。

依公司法規定，法定盈餘公積應提撥至其總額已達資本總額為止。法定盈餘公積得彌補虧損。公司無虧損時，得以法定盈餘公積超過實收資本額百分之二十五之部分按股東原有股份之比例發放新股或現金。

本公司於民國一〇八年三月二十二日及民國一〇七年五月十七日之董事會及股東常會，分別擬議及決議盈虧撥補案，因本公司為累積虧損，故不分派盈餘。

有關員工酬勞及董監酬勞估列基礎及認列金額之相關資訊請詳附註六.24。

(5) 非控制權益

	107年度	106年度
期初餘額	$(9,792)	$-
透過企業合併取得	1,300,383	(4,629)
歸屬於非控制權益之本期淨損	(31,964)	(5,346)
歸屬於非控制權益之其他綜合損益：		
國外營運機構財務報表換算之兌換差額	319	183
收購子公司已發行之股份	11,873	-
期末餘額	$1,270,819	$(9,792)

21. 營業收入

	107年度(註)	106年度
客戶合約之收入		
商品銷售收入	$15,944,790	$5,909,492
加工收入	1,438,407	1,070,799
水洗收入	58	3,100,816
勞務收入	-	495
其他營業收入	6,338	6,624
租賃收入	12,762	-
合　　計	$17,402,355	$10,088,226

註：本集團自民國一〇七年一月一日起採用國際財務報導準則第15號規定處理客戶合約之收入，並選擇於民國一〇七年一月一日認列初次適用之累積影響數。

本集團自民國一〇七年一月一日起採用國際財務報導準則第15號規定處理客戶合約之收入，民國一〇七年度與客戶合約之收入相關資訊如下：

(1) 收入細分

	107年度		
	產銷部門	租賃部門	合計
銷售商品(註)	$15,951,128	$-	$15,951,128
提供勞務	1,438,465	-	1,438,465
租賃收入	-	12,762	12,762
合　　計	$17,389,593	$12,762	$17,402,355
收入認列時點：			
於某一時點	$17,389,593	$-	$17,389,593
隨時間逐步滿足	-	12,762	12,762
合　　計	$17,389,593	$12,762	$17,402,355

註：銷售商品包含商品銷售收入及帳列其他營業收入之銷售樣品收入。

(2) 合約餘額

合約負債－流動

	期初餘額	期末餘額	差異數
銷售商品	$11,699	$1,936	$(9,763)

本集團民國一〇七年度合約負債餘額減少係因大部分履約義務已滿足，其中11,088千元為期初餘額於本期認列為收入。

(3) 自取得或履行客戶合約之成本中所認列之資產

無。

22. 預期信用減損損失(利益)

	107年度	106年度(註)
營業費用－預期信用減損損失(利益)		
應收帳款	$37,092	

註： 本集團自民國一〇七年一月一日起採用國際財務報導準則第9號規定，依照國際財務報導準則第9號之過渡規定選擇不重編比較期間。

與信用風險相關資訊請詳附註十二。

本集團按攤銷後成本衡量之金融資產，於民國一〇七年十二月三十一日評估係屬信用風險低者(與期初之評估結果相同)，且由於本集團之交易對象皆係屬信用良好之銀行等金融機構，因此皆以12個月預期信用損失(損失率為0%)衡量之備抵損失，金額為0千元。

本集團之應收款項(包含應收票據及應收帳款)採存續期間預期信用損失金額衡量備抵損失，於民國一〇七年十二月三十一日評估備抵損失金額之相關說明如下：

應收帳款則考量交易對手信用等級、區域及產業等因素區分群組，並採用準備矩陣衡量備抵損失，相關資訊如下：

		逾期天數			
	未逾期	0-90天	91-180天	181天以上(註1)	合　　計
總帳面金額	$2,394,592	$315,490	$136,072	$229,230	$3,075,384
損失率(%)	1%	-	-	50%~100%	
存續期間預期信用損失	(113)	-	-	(155,054)	(155,167)
帳面金額					$2,920,217

註1： 本集團之帳齡逾360天以上者，因預期收回可能性低，已提列100%之備抵損失。

本集團民國一〇七年一月一日至十二月三十一日之應收帳款之備抵損失變動資訊如下：

	應收帳款
期初餘額(依照國際會計準則第39號規定)	$138,370
期初保留盈餘調整數	-
期初餘額(依照國際財務報導準則第9號規定)	138,370
本期提列(迴轉)金額	37,092
因無法收回而沖銷	(17,251)
匯率變動之影響	(3,044)
期末餘額	$155,167

23. 營業租賃

(1) 本集團為承租人

本集團簽訂房屋及設備之商業租賃合約，其平均年限為一至五年且有續租權，在此合約中並未對本集團加諸任何限制條款，民國一〇七年十二月三十一日及一〇六年十二月三十一日之未來最低租賃給付總額如下：

	107.12.31	106.12.31
不超過一年	$367,325	$248,489
超過一年但不超過五年	631,943	423,529
超過五年以上	146,595	33,165
合　　計	$1,145,863	$705,183

營業租賃認列之費用如下：

	107年度	106年度
最低租賃給付	$247,744	$60,383

(2) 本集團為出租人

本集團簽訂房屋商業財產租賃合約，其剩餘年限介於1年至3年間，所有租賃合約皆包含能依據每年市場環境整租金之條款。

依據不可取消之營業租賃合約，民國一〇七年十二月三十一日及一〇六年十二月三十一日承租人之未來最低租賃給付總額如下：

	107.12.31	106.12.31
不超過一年	$9,057	$8,814
超過一年但不超過五年	4,504	8,700
合　　計	$13,561	$17,514

本公司民國一〇七年度及民國一〇六年度認列為收益之或有租金分別為13,462千元及2,818千元。

24. 員工福利、折舊及攤銷費用功能別彙總表如下：

功能別 / 性質別	107年度			106年度		
	屬於營業成本者	屬於營業費用者	合計	屬於營業成本者	屬於營業費用者	合計
員工福利費用						
薪資費用	$2,545,482	$705,376	$3,250,858	$1,719,658	$353,947	$2,073,605
保險費用	75,165	36,876	112,041	58,095	25,130	83,225
退休金費用	5,020	51,363	56,383	17,709	18,991	36,700
董事酬金	-	12,998	12,998	-	3,248	3,248
其他員工福利費用	115,097	39,998	155,095	80,029	14,104	94,133
折舊費用	375,894	46,693	422,587	174,994	22,805	197,799
攤銷費用	-	229,109	229,109	-	96,201	96,201

本公司依章程規定年度如有獲利，應提撥不低於百分之五為員工酬勞，及提撥百分之二為董監酬勞。但尚有累積虧損時，應預先保留彌補數額。前述員工酬勞以股票或現金為之，應由董事會以董事三分之二以上之出席及出席董事過半數同意之決議行之，並報告股東會。有關董事會通過之員工酬勞及董監酬勞相關資訊，請至臺灣證券交易所之「公開資訊觀測站」查詢。

本公司民國一〇七年度為稅後淨損，故無須估列員工酬勞及董監酬勞。惟如估列數與董事會決議實際配發金額有差異時，則列為次年度損益。

本公司於民國一〇八年三月二十二日董事會決議不發放民國一〇七年員工酬勞及董監酬勞，其與民國一〇七年度財務報告以費用列帳之金額並無差異。

25. 營業外收入及支出

(1) 其他收入

	107年度	106年度
租金收入	$410	$2,818
股利收入	522	-
利息收入	(註)	41,720
銀行存款利息	33,626	(註)
透過損益按公允價值衡量之金融資產	13,600	(註)
按攤銷後成本衡量之金融資產	2,704	(註)
小　　計	49,930	
政府補貼收入	18,793	12,416
其他收入－其他	102,504	38,209
合　　計	$172,159	$95,163

註：本集團自民國一月一日起採用國際財務報導準則第9號規定，依照國際財務報導準則第9號之過渡規定選擇不重編比較期間。

(2) 其他利益及損失

	107年度	106年度
處分不動產、廠房及設備損失	$(3,167)	$(169)
處分投資性不動產損失	(7,781)	-
處分待出售非流動資產利益	33,182	-
處分無形資產損失	(3)	-
淨外幣兌換損失	(8,401)	(43,769)
減損損失	(註1)	(25,381)
透過損益按公允價值衡量之金融資產損失(註2)	(1,550)	(430)
什項支出	(74,870)	(48,091)
合　　計	$(62,590)	$(117,840)

註：

1. 本集團自民國一月一日起採用國際財務報導準則第9號規定，依照國際財務報導準則第9號之過渡規定選擇不重編比較期間。
2. 民國一〇七年度為強制透過損益按公允價值衡量之金融資產所產生，民國一〇六年度為發行轉換公司債而辨認出之嵌入式衍生金融工具評價數。

(3) 財務成本

	107年度	106年度
銀行借款之利息	$272,233	$109,072
應付公司債之利息	(10,657)	34,273
融資租賃之利息	15,974	13,769
或有價金攤銷息	160,545	81,135
合　　計	$438,095	$238,249

26. 其他綜合損益組成部分

民國一〇七年度其他綜合損益組成部分如下：

	當期產生	當期重分類調整	其他綜合損益	所得稅利益(費用)	稅後金額
不重分類至損益之項目：					
確定福利計畫之再衡量數	$488	$-	$488	$108	$596
後續可能重分類至損益之項目：					
國外營運機構財務報表換算之兌換差額	87,414	-	87,414	12	87,426
本期其他綜合損益合計	$87,902	$-	$87,902	$120	$88,022

民國一〇六年度其他綜合損益組成部分如下：

	當期產生	當期重分類調整	其他綜合損益	所得稅利益(費用)	稅後金額
不重分類至損益之項目：					
確定福利計畫之再衡量數	$(5,382)	$-	$(5,382)	$915	$(4,467)
後續可能重分類至損益之項目：					
國外營運機構財務報表換算之兌換差額	14,023	-	14,023	-	14,023
本期其他綜合損益合計	$8,641	$-	$8,641	$915	$9,556

27. 所得稅

依民國一〇七年二月七日公布之所得稅法修正條文，本公司自民國一〇七年度起適用之營利事業所得稅稅率由17%改為20%，未分配盈餘加徵營利事業所得稅稅率由10%改為5%。

(1) 民國一〇七年度及民國一〇六年度所得稅費用(利益)主要組成如下：

認列於損益之所得稅

	107年度	106年度
當期所得稅費用：		
當期應付所得稅	$80,312	$19,190
當期繳納之土地增值稅	11,428	-
遞延所得稅利益：		
與暫時性差異之原始產生及其迴轉有關之遞延所得稅利益	(49,989)	(76,226)
與稅率變動有關之遞延所得稅	254	-
所得稅費用(利益)	$42,005	$(57,036)

認列於其他綜合損益之所得稅

	107年度	106年度
遞延所得稅費用(利益)：		
淨確定福利負債	$98	$(915)
與稅率變動有關之遞延所得稅	(206)	-
國外營運機構財務報表換算之兌換差額	(12)	-
與其他綜合損益組成部分相關之所得稅	$(120)	$(915)

(2) 所得稅費用與會計利潤乘以所適用所得稅率之金額調節如下：

	107年度	106年度
來自於繼續營業單位之稅前淨損	$(429,708)	$(443,758)
以母公司法定所得稅率計算之所得稅		
(107年度及106年度分別為20%及17%)	$(85,941)	$(75,439)
免稅收益之所得稅影響數	(115,990)	(46,490)
報稅上不可減除費用之所得稅影響數	36,931	50,104
遞延所得稅資產/負債之所得稅影響數	201,634	(41,190)
與其他課稅轄區營運之個體適用不同稅率之影響數	(6,057)	55,751
當期繳納之土地增值稅	11,428	-
其他依稅法調整之所得稅影響數	-	228
認列於損益之所得稅費用(利益)合計	$42,005	$(57,036)

(3) 與下列項目有關之遞延所得稅資產(負債)餘額：

	107年度				
			認列於其他		
	期初餘額(調整後)	認列於損益	綜合損益	合併產生	期末餘額
暫時性差異					
淨確定福利負債	$1,169	$(460)	$108	$-	$817
未實現兌換利益	(1,436)	676	-	218	(542)
未實現兌換損失	-	450	-	(303)	147
土地增值稅準備	(1,650)	1,650	-	(273,745)	(273,745)
企業合併所產生之公允價值調整	(436,991)	43,404	-	(857)	(394,444)
金融資產評價損(益)	-	174	-	(531)	(357)
投資性不動產減損損失	-	51	-	287	338
採用權益法之投資損失	-	3,790	-	-	3,790
國外營運機構財務報表換算	-	-	12	-	12
遞延所得稅(費用)/利益		$49,735	$120		
遞延所得稅資產(負債)淨額	$(438,908)				$(663,984)
表達於資產負債表之資訊如下：					
遞延所得稅資產	$1,169				$5,104
遞延所得稅負債	$440,077				$(410,803)
與出售非流動資產直接相關之負債	$-				$(258,285)

	106年度				
			認列於其他		
				合併產生	
	期初餘額	認列於損益	綜合損益	(調整後)	期末餘額
暫時性差異					
淨確定福利負債	$254	$-	$915	$-	$1,169
未實現兌換損(益)	(923)	(513)	-	-	(1,436)
土地增值稅準備	(1,650)	-	-	-	(1,650)
企業合併所產生之公允價值調整	-	76,739	-	(513,730)	(436,991)
遞延所得稅(費用)/利益		$76,226	$915		
遞延所得稅資產(負債)淨額	$(2,319)				$(438,908)
表達於資產負債表之資訊如下：					
遞延所得稅資產	$254				$1,169
遞延所得稅負債	$(2,573)				$(440,077)

(4) 集團內個體未使用課稅損失資訊彙總如下：

		尚未使用餘額		
發生年度	虧損金額	107.12.31	106.12.31	最後可抵減年度
一〇三年	$6,577	$6,577	$-	一一三年
一〇四年	332,798	332,798	255,761	一一四年
一〇五年	56,869	56,869	57,053	一一五年
一〇六年	605,137	605,137	589,073	一一六年
一〇七年	228,731	228,731	-	一一七年
		$1,230,112	$901,887	

未認列之遞延所得稅資產

截至民國一〇七年十二月三十一日及一〇六年十二月三十一日止，本公司未認列之遞延所得稅資產金額合計分別為269,306千元及159,457千元。

與投資子公司相關之未認列遞延所得稅負債

本集團對於國外子公司之未分配盈餘於匯回時可能產生的應付所得稅，因本集團之國外子公司大部分為累積虧損，另JD United (BVI) Limited及Tooku Trading Corporation Limited因可預見之未來不會分配其未分配盈餘，故並未認列相關之遞延所得稅負債。

(5) 所得稅申報核定情形

截至民國一〇七年十二月三十一日，本公司及子公司之所得稅申報核定情形如下：

	所得稅申報核定情形
本公司	核定至民國105年度
子公司－中和羊毛工業(股)公司	核定至民國105年度

28. 每股盈餘

基本每股盈餘金額之計算，係以當期歸屬於母公司普通股持有人之淨損除以當期流通在外之普通股加權平均股數。

稀釋每股盈餘金額之計算，係以當期歸屬於母公司普通股持有人之淨損除以當期流通在外之普通股加權平均股數加上所有具稀釋作用之潛在普通股轉換為普通股時將發行之加權平均普通股股數。

	107年度	106年度
(1) 基本每股盈餘		
歸屬於母公司普通股持有人之淨損(千元)	$(439,749)	$(381,376)
基本每股盈餘之普通股加權平均股數(千股)	845,333	518,719
基本每股盈餘(元)	$(0.52)	$(0.74)

	107年度	106年度
(2) 稀釋每股盈餘		
歸屬於母公司普通股持有人之淨損(千元)	$(439,749)	$(381,376)
經調整稀釋效果後歸屬於母公司普通股持有人之淨損(千元)	$(439,749)	$(381,376)
基本每股盈餘之普通股加權平均股數(千股)	845,333	518,719
稀釋效果：		
本期虧損數不列計反稀釋效果之計算		
經調整稀釋效果後之普通股加權平均股數(千股)	845,333	518,719
稀釋每股盈餘(元)	$(0.52)	$(0.74)

於報導期間後至財務報表通過發布前，並無任何重大改變期末流通在外普通股或潛在普通股股數之其他交易。

29. 企業合併

JD United (BVI) Limited之收購

本集團於民國一〇四年十月二十九日之股東臨時會決議通過，收購對價為現金9,183,006千元(美金302,409千元)收購JD United (BVI) Limited (以下簡稱JDU) 100%之有表決權股份，此收購案已於民國一〇六年七月三十一日交割並完成變更登記，該公司設立於英屬維京群島，並為轉投資控股生產牛仔服飾成衣代工之非上市上櫃公司。本集團收購JDU之目的為擴大生產規模、強化全球供應鏈整合以提高獲利能力，由於JDU有強大生產技術及設計能量，本集團則在經營管理備受肯定，以利達到互補效益。

本集團選擇以可辨認淨資產已認列金額之相對份額衡量JDU之非控制權益。

JDU之可辨認資產及負債於收購日時之公允價值如下：

	收購日之公允價值 (調整後)
資產	
現金及約當現金	$617,159
無活絡市場之債務工具投資－流動	270,297
應收帳款淨額	3,068,451
其他應收款	685,086
其他應收款－關係人	246,665
存貨	4,490,767
預付款項	1,701,955
不動產、廠房及設備	1,794,510
無形資產	2,274,559
預付設備款	39,108
長期預付租金	9,620
	15,198,177
負債	
短期借款	(4,711,856)
應付票據	(169,241)
應付帳款	(3,315,341)
其他應付款	(443,490)
其他應付款－關係人	(160,788)
本期所得稅負債	(37,337)
其他流動負債	(42,483)
一年或一營業週期內到期長期借款	(325,073)
應付租賃款－流動	(84,586)
長期借款	(500,897)
遞延所得稅負債	(513,730)
應付租賃款－非流動	(59,994)
	(10,364,816)
可辨認淨資產	$4,833,361

JDU之商譽金額如下：

收購對價	$10,860,839
加：非控制權益(可辨認淨資產公允價值之0%)	(4,629)
減：可辨認淨資產之公允價值	(4,833,361)
商譽	$6,022,849

應收帳款之公允價值及合約總金額均為3,068,451千元。應收帳款並無減損，且預期可收回全部之合約金額。

民國一〇六年七月三十一日至十二月三十一日止，JDU自收購日對本集團產生之收入為6,736,910千元，稅前淨利為293,994千元。假若合併於年初發生，則本集團繼續營業單位之收入將為18,975,569千元，繼續營業單位之淨損將為42,113千元。

收購對價

支付價金	$9,183,006
或有對價負債(帳列長期應付款)	1,728,074
匯率影響數	(50,241)
對價合計	$10,860,839

收購之現金流量分析：

自子公司取得之淨現金	$617,159
現金支付數	(9,183,006)
收購之淨現金流量	$(8,565,847)

或有對價

或有對價業經議定，並包含於與JDU前任業主所簽訂之購買協議中。於下列情況下，本集團應額外支付現金予JDU前任業主：

依JDU未來獲利情形，交割年度起前五年(含當年)，達成績效每年支付美金12,600千元，第六年度支付美金13,000千元，若績效未達成，則依六年之獲利總數達原先雙方預期之目標，本公司將依約定給付保留款項；反之，倘JDU交割後六年之獲利總數，未達原先雙方預期之目標，則本公司無須給付保留款項之一部或全部。

單位：美金千元

項目＼年度	106年度	107年度	108年度	109年度	110年度	111年度
稅後淨利	$20,266	$24,472	$26,982	$29,589	$31,883	$37,555

或有對價之公允價值於收購日估計為1,728,074千元。此公允價值係以現金流量折現分析為基礎決定。

重大不可觀察評價輸入值列示如下：

JDU稅前淨利(經假設之機率調整後)	USD 20,266千元-USD 37,555千元
折現率	9.8%
本身不履約風險之折價	0%

JDU稅後淨利之重大增加(減少)將導致或有對價負債較高(較低)之公允價值，而折現率與本身不履約風險之重大增加(減少)將導致此負債較低(較高)之公允價值。當折現率上升(下降)1%，對本集團損益將減少/增加65,429千元。

JDU關鍵績效指標於民國一〇六年十二月三十一日因業務顯著擴張及綜效實現，顯示目標之達成為高度很有可能。於民國一〇六年十二月三十一日，除其他因素外，所決定之或有對價公允價值反映此發展趨勢，且再衡量影響數已透過損益認列。

或有對價負債之公允價值衡量調節列示如下：

	107.12.31	106.12.31
期初餘額	$1,782,962	$-
企業合併所產生之負債(106.7.31)	-	1,728,074
支付數	(375,480)	-
認列於損益之公允價值變動數	160,490	81,135
匯率影響數	49,392	(26,247)
期末餘額	$1,617,364	$1,782,962
流　　動	$1,617,364	$226,298
非 流 動	-	1,556,664
合　　計	$1,617,364	$1,782,962

或有對價負債之公允價值因匯率變動而增加，此或有對價係於民國一一一年十二月三十一日因最終衡量並支付予原股東而到期。

於民國一〇六年十二月三十一日財務報表所認列之淨資產金額係依據暫定金額評估，而本集團已針對JDU上述資產委任獨立專家執行獨立之鑑價，惟評估結果於管理階層民國一〇六年度財務報表通過發布日時尚未取得評估結果。

收購日價值調整如下：

民國一〇六年十二月三十一日

項　　目	暫定金額	公允價值調整	衡量後之公允價值
不動產、廠房及設備	$1,794,187	$323	$1,794,510
遞延所得稅負債	(448,126)	(65,604)	(513,730)
合　　計	$1,346,061	$(65,281)	$1,280,780

前述資產之評估已於民國一〇七年八月六日完成，該評估結果顯示其於收購日時之公允價值為4,833,361千元，較民國民國一〇六年十二月三十一日之暫定之評估數減少65,281千元。

民國一〇六年十二月三十一日之比較資訊業已追溯調整，以反映前述差異金額。不動產、廠房及設備之價值增加323千元，並使得遞延所得稅負債增加65,604千元。此亦相對增加商譽65,281千元，而得出因收購所產生之商譽6,022,849千元。自收購日至民國一〇六年十二月三十一日止所影響之該期損益金額並不重大。

Tooku Holdings Limited之收購

本集團於民國一〇四年十月二十九日之股東臨時會決議通過，收購對價為現金48,299千元(美金1,591千元)收購Tooku Holdings Limited. (以下簡稱Tooku) 100%之有表決權股份，此收購案已於民國一〇六年七月三十一日交割並完成變更登記，該公司設立於英屬維京群島，並為轉投資控股生產牛仔服飾成衣代工之非上市上櫃公司。本集團收購Tooku之目的為擴大生產規模、強化全球供應鏈整合以提高獲利能力，由於Tooku有強大生產技術及設計能量本集團則在經營管理備受肯定，以利達到互補效益。

Tooku之可辨認資產與負債於收購日之公允價值如下：

	收購日之公允價值
資產	
現金及約當現金	$19,096
應收帳款淨額	142,946
	162,042
負債	
短期借款	(86,312)
其他應付款	(62,472)
	(148,784)
可辨認淨資產之公允價值	$13,258

Tooku之商譽金額如下：

收購對價	$48,299
減：可辨認淨資產之公允價值	(13,258)
匯率影響數	(264)
商譽	$34,777

應收帳款之公允價值及合約總金額均為142,946千元。應收帳款並無減損，且預期可收回全部之合約金額。

自收購日民國一〇六年七月三十一日至十二月三十一日止，Tooku對本集團產生之收入為393,964千元，稅前淨利為2,448千元。假若合併於年初發生，則本集團繼續營業單位之收入將為11,023,048千元，繼續營業單位之淨損將為373,855千元。

收購之現金流量分析：

自子公司取得之淨現金	$19,096
現金支付數	(48,299)
收購之淨現金流量	$(29,203)

於民國一〇六年十二月三十一日財務報表所認列之淨資產金額係依據暫定金額評估，而本集團已針對Tooku上述淨資產委任獨立專家執行獨立之鑑價，惟評估結果於管理階層民國一〇六年度財務報表通過發布日時尚未取得評估結果，前述資產之評估已於民國一〇七年八月六日完成，該評估結果顯示其於收購日時之公允價值為13,258千元，與暫定之評估數無差異。

緬甸如興製衣有限公司之收購

本集團於民國一〇六年七月二十八日收購緬甸如興製衣有限公司(以下簡稱緬甸如興)100%之有表決權股份，該公司設立於緬甸，且主要從事成衣加工之非上市上櫃公司。本集團收購緬甸如興主係考量為爭取客戶驗廠時效及投資管理需求，取得既有之工廠以縮短建廠時程。

緬甸如興之可辨認資產與負債於收購日之帳面金額如下：

	金　額
資產	
現金及約當現金	$2,036
應收帳款淨額	2,258
其他應收款	2,266
預付款項	5,488
不動產、廠房及設備	39,018
	51,066
負債	
應付帳款	(40,013)
其他應付款	(31,604)
	(71,617)
可辨認淨資產之公允價值	$(20,551)

緬甸如興之商譽金額如下：

收購對價	$4,830
減：可辨認淨資產之公允價值	20,551
商譽	25,381
減：減損損失	(25,381)
	$-

收購之現金流量分析：	
自子公司取得之淨現金	$2,036
現金支付數	(4,830)
收購之淨現金流量	$(2,794)

應收帳款之公允價值及合約總金額均為2,258千元。應收帳款並無減損，且預期可收回全部之合約金額。

自收購日民國一〇六年七月二十八日至十二月三十一日止，緬甸如興對本集團產生之收入為2,484千元，稅前淨損為12,117千元。假若合併於年初發生，則本集團繼續營業單位之收入將為10,193,798千元，繼續營業單位之淨損將為385,979千元。

於民國一〇六年七月二十八日財務報表所認列之淨資產金額係依據帳面價值評估。

中和羊毛工業(股)公司之收購

本集團於民國一〇七年二月二十六日之董事會決議通過，收購取得Sparkling Asia Limited. (Belize)與Keen Power Investments Ltd. (Samoa) 100%之有表決權股份，並間接取得該集團下所屬子公司及中和羊毛工業(股)公司53.41%股權(以下簡稱中和羊毛)。收購對價為現金1,459,578千元(美金49,909千元)，此收購案已於民國一〇七年三月六日交割並完成變更登記，並為轉投資控股羊毛相關產品之產銷及不動產之租賃之上市公司。本集團收購中和羊毛之目的為透過資源整合，進行多元化投資，以利達到互補效益。

本集團選擇以可辨認淨資產已認列金額之相對份額衡量中和羊毛之非控制權益。

中和羊毛之可辨認資產及負債於收購日時之公允價值如下：

	收購日之公允價值
資產	
現金及約當現金(註)	$790,106
透過損益按公允價值衡量之金融資產－流動	11,381
按攤銷後成本衡量之金融資產－流動	513,000
其他應收款	558
存貨	14,006
預付款項	204
其他流動資產	693
不動產、廠房及設備	106,166
投資性不動產	1,639,608
無形資產	47
遞延所得稅資產	338
存出保證金	77
	3,076,184
負債	
應付票據	(298)
其他應付款	(4,703)
其他流動負債	(481)
遞延所得稅負債	(275,269)
存入保證金	(3,670)
	(284,421)
可辨認淨資產	$2,791,763

註： 包含Keen Power Investments Ltd. (Samoa)、Sparkling Asia Limited (Belize)、英屬維京群島商鶴仁投資有限公司、英屬維京群島商富華投資有限公司、英屬維京群島商中元投資有限公司、英屬維京群島商中和日本投資有限公司、英屬維京群島商嚴慈投資有限公司及中和羊毛工業(股)公司之現金及約當現金。

中和羊毛之廉價購買利益金額如下：

收購對價	$1,459,578
加：非控制權益(可辨認淨資產公允價值之46.59%)	1,300,383
減：可辨認淨資產之公允價值	(2,791,763)
廉價購買利益	$(31,802)

民國一〇七年二月二十八日至十二月三十一日止，中和羊毛自收購日對本集團產生之收入為220,945千元，稅前淨損為71,469千元。假若合併於年初發生，則本集團繼續營業單位之收入將為264,022千元，繼續營業單位之淨損將為68,815千元。

收購之現金流量分析：

自子公司取得之淨現金	$790,106
現金支付數	(1,459,578)
收購之淨現金流量	$(669,472)

30. 對子公司所有權權益之變動

收購子公司已發行之股份

本集團於民國一〇七年一月三十一日額外收購奧夢製造有限公司30%有表決權之股份，使其所有權增加至100%。支付予非控制權益股東之現金對價為1,455千元，奧夢製造有限公司之淨資產帳面金額(原始取得且不含商譽)為(2,707)千元，額外取得奧夢製造有限公司之相關權益包含非控制權益減少數及累積其他綜合損益調整數如下：

集團支付予非控制股東之現金對價	$1,455
非控制權益減少數	(2,709)
國外營運機構財務報表換算之兌換差額	2
認列於權益中資本公積(或保留盈餘)之差異數	$(1,252)

本集團於民國一〇七年三月二十六日額外收購JD & Toyoshima Co., Ltd. 33.33%有表決權之股份，使其所有權增加至100%。支付予非控制權益股東之現金對價為5,822千元，JD & Toyoshima Co., Ltd.之淨資產帳面金額(原始取得且不含商譽)為14,580千元，額外取得JD & Toyoshima Co., Ltd.之相關權益包含非控制權益減少數及累積其他綜合損益調整數如下：

集團支付予非控制股東之現金對價	$5,822
非控制權益增加數	14,598
國外營運機構財務報表換算之兌換差額	(18)
認列於權益中資本公積(或保留盈餘)之差異數	$20,402

31. 具重大非控制權益之子公司

具重大非控制權益之子公司財務資訊列示如下：

非控制權益所持有之權益比例：

子公司名稱	公司及營運所在國家	107.12.31	106.12.31
中和羊毛工業(股)公司	中華民國	46.59%	-

	107.12.31	106.12.31
重大非控制權益之累積餘額：		
中和羊毛工業(股)公司	$1,268,379	$-

分攤予重大非控制權益之利益(損失)：

	107年度
中和羊毛工業(股)公司	$(31,982)

中和羊毛工業(股)公司民國一〇七年度未有支付予重大非控制權益之股利。

此等子公司之彙總性財務資訊提供如下，此資訊係以公司間(交易)銷除前之金額為基礎。

中和羊毛工業(股)公司民國一〇七年度損益彙總性資訊：

	107年度
營業收入	$264,022
繼續營業單位本期淨損	$(68,815)
本期綜合損益總額	$(68,862)

中和羊毛工業(股)公司民國一〇七年十二月三十一日資產負債彙總性資訊：

	107.12.31
流動資產	$1,960,085
非流動資產	1,044,908
流動負債	151,448
非流動負債	131,286

中和羊毛工業(股)公司民國一〇七年度現金流量彙總性資訊：

	107年度
營運活動	$(224,285)
投資活動	(1,050,819)
籌資活動	(1,127)
匯率變動之影響	(59)
現金及約當現金淨減少數	$(1,276,290)

七、關係人交易

於財務報導期間內與本集團有交易之關係人如下：

關係人名稱及關係

關係人名稱	與本集團之關係
天雲商務國際(股)公司	本集團之關聯企業
吉林省紡織品進出口有限責任公司	本集團之實質關係人
興泰製衣公司	本集團之實質關係人
JD United Holdings Limited	本集團之實質關係人
長春市東奧服裝生產有限公司(原白城市東奧服裝生產有限公司)	本集團之實質關係人
上海自豪文化傳播有限公司	本集團之實質關係人
偉豪投資(股)公司	本集團之董事

關係人名稱	與本集團之關係
恆興利豐有限公司	本集團之董事
池墨時尚有限公司	該公司與本集團主要管理人為同一人
興牛一投資(股)公司	該公司與本集團主要管理人為同一人
紫金牛投資(股)公司	該公司與本集團主要管理人為同一人
陳仕修先生	本集團之董事長
孫　瑒先生	本集團之總經理
李秀蘭女士	本集團之實質關係人
陳信宏先生	本集團之實質關係人
陳啟斌先生	本集團之董事
楊迎祖先生	本集團之子公司總經理
陳植英先生	本集團之子公司中和羊毛工業(股)公司董事長(註)
錢飛先生	本集團之子公司總經理

註：民國一〇七年三月六日因子公司中和羊毛工業(股)公司之法人董事改派代表人致原任董事長解任。

與關係人間之重大交易事項

1. 銷貨收入

	107年度	106年度
本集團之關聯企業	$-	$18

本集團售予關係人之銷售價格係由雙方參考市場行情議價辦理，其收款條件與其他銷售客戶相當。

2. 進貨

	107年度	106年度
其他關係人	$7,929	$43,564

本集團向關係人之進貨，均按一般市場行情辦理，其付款條件與其他供應商相當。

3. 租金收入

	107年度	106年度
本集團之關聯企業	$181	$19
其他關係人		
偉豪投資(股)公司	115	114
恆興利豐有限公司	46	69
興牛一投資(股)公司	34	23
紫金牛投資(股)公司	34	23
合　　計	$410	$248

本集團對關係人之租金收入係按通常行情按月收取。

4. 營業費用

	107年度	106年度
本集團之關聯企業		
租金支出	$-	$38
什項支出	-	18
合　　計	$-	$56

5. 利息收入

	107年度	106年度
本集團之關聯企業	$13,600	$13,600

6. 其他應收款－關係人

	107.12.31	106.12.31
本集團之主要管理人員		
孫　瑒	$158	$4,448
其他關係人		
興泰製衣公司	-	66,422
吉林省紡織品進出口有限責任公司	-	30,553
合　　計	$158	$101,423

7. 預付款項

	107.12.31	106.12.31
其他關係人	$-	$6,008

8. 透過損益按公允價值衡量之金融資產－非流動

	107.12.31	106.12.31
本集團之關聯企業	$170,000	(註)

註：本集團自民國一〇七年一月一日起採用國際財務報導準則第9號規定，依照國際財務報導準則第9號之過渡規定選擇不重編比較期間。

9. 無活絡市場之債務工具投資－非流動

	107.12.31	106.12.31
本集團之關聯企業	(註)	$170,000

註：本集團自民國一〇七年一月一日起採用國際財務報導準則第9號規定，依照國際財務報導準則第9號之過渡規定選擇不重編比較期間。

10. 長期應收款－關係人

	107.12.31	106.12.31
本集團之關聯企業	$48,028	$34,428

11. 存入保證金

	107.12.31	106.12.31
本集團之關聯企業	$20	$40
其他關係人		
偉豪投資(股)公司	20	20
恆興利豐有限公司	8	8
其　　他	12	12
合　　計	$60	$80

12. 與關係人間資金融通情形(帳列其他應付款－關係人)

	107.12.31				
	最高餘額	期末餘額	利率區間	應付利息	利息支出總額
JD United Holdings Limited	$122,880	$1,713	5.00%	$73	$2,902

	106.12.31				
	最高餘額	期末餘額	利率區間	應付利息	利息支出總額
JD United Holdings Limited	$119,040	$119,040	5.00%	$2,315	$-

13. 長期應付款－關係人(含一年內到期)

	107.12.31	106.12.31
JD United Holdings Limited	$1,617,364	$1,782,962

本集團與其他關係人相關交易資訊請詳附註六.29。

14. 本公司委託持有子公司之股份情形如下：

	107.12.31		106.12.31	
如興製衣(薩爾瓦多)(股)公司	陳啟斌先生	1股	陳啟斌先生	1股
如興(尼加拉瓜)(股)公司	陳啟斌先生	9股	陳啟斌先生	9股
	楊迎祖先生	1股	楊迎祖先生	1股
自由貿易區國際作業馬拿瓜(股)公司	陳啟斌先生	23股	陳啟斌先生	23股
	楊迎祖先生	1股	楊迎祖先生	1股
緬甸如興製衣有限公司	錢飛先生	1股	錢飛先生	1股
緬甸世興有限公司	錢飛先生	1股	錢飛先生	1股

15. 本集團主要管理人員之獎酬

	107年度	106年度
短期員工福利	$62,083	$31,569
退職後福利	10	-
合　　計	$62,093	$31,569

16. 本集團於民國一〇七年一月一日至十二月三十一日處分運輸設備予本集團之實質關係人，處分總價款共計人民幣500千元，認列處分損失人民幣460千元(約新臺幣2,154千元)。惟考量保持公司資產之完整性與確保交易之公平客觀，已於民國一〇七年七月二十五日按原出售價格扣除出售期間之折舊費用後之價格向實質關係人買回，價款共計人民幣400千元。

17. 本集團於民國一〇七年度處分運輸設備予陳植英先生，處分總價款共計1,000千元，處分利益619千元。

18. 本集團於民國一〇六年度向本集團之關聯企業購入辦公設備，價款共計273千元。

19. 本集團董事長及總經理為本公司銀行及融資公司借款之連帶保證人。

20. 本集團之關聯企業提供其土地343,967千元為本集團銀行借款之擔保品。

21. 本集團為關係人背書及保證情形，請參閱財務報表附表二。

八、 質押之資產

本集團計有下列資產作為擔保品：

項　　目	帳面金額 107.12.31	帳面金額 106.12.31	擔保債務內容
按攤銷後成本衡量之金融資產	$263,156	(註)	短期借款及進出口海關擔保
無活絡市場債務工具投資(備償戶及定存)	(註)	$1,150,314	短期借款、進出口海關擔保及應付公司債保證
應收帳款	1,460,966	1,705,538	短期借款
不動產、廠房及設備－土地	-	10,532	短期借款
不動產、廠房及設備－房屋及建築	10,303	23,926	短期借款及應付公司債保證
不動產、廠房及設備－機器設備	86,972	-	長期借款
預付設備款	117,051	-	長期借款
存出保證金	28,072	-	短期借款及長期借款
長期預付租金(土地使用權)	9,370	9,783	短期借款及應付公司債保證
合　　計	$1,975,890	$2,900,093	

註：本集團自民國一〇七年一月一日起採用國際財務報導準則第9號規定，依照國際財務報導準則第9號之過渡規定選擇不重編比較期間。

本集團於民國一〇六年十二月三十一日提供子公司如興製衣(柬埔寨)有限公司、如興尼加拉瓜(股)公司、如興製衣(薩爾瓦多)(股)公司、自由貿易區國際作業馬拿瓜(股)公司及FAIN TEI ENTERPRISE COMPANY LTD. (BVI)股權作為應付公司債保證。

本集團於民國一〇七年十二月三十一日以子公司Sparkling Asia Limited (Belize)、Keen Power Investments Ltd. (Samoa)、英屬維京群島商鶴仁投資有限公司、英屬維京群島商富華投資有限公司、英屬維京群島商中元投資有限公司、英屬維京群島商中和日本投資有限公司及英屬維京群島商嚴慈投資有限公司股權作為短期借款擔保。

九、 重大或有負債及未認列之合約承諾

本集團截至民國一〇七年十二月三十一日及一〇六年十二月三十一日止，已開立未使用信用狀金額分別為69,864千元及23,276千元。

本集團截至民國一〇七年十二月三十一日及一〇六年十二月三十一日止，為子公司開立之保證票據8,700千元及26,550千元作為融資擔保。

十、 重大之災害損失

無此事項。

十一、 重大之期後事項

1. 本集團為使集團事業版圖更趨完備跨足品牌與大型通路商於民國一〇八年二月十二日經董事會決議進行股權買賣協議，與美商COMARG USA, INC.以美金9,600千元(約新臺幣297,600千元)，取得美商NANJING USA, INC. 10.4%股份，另與ADNY GROUP, INC.三位個人股東以美金38,400千元(約新臺幣1,190,400千元)取得美商ADNY GROUP, INC. 53%股份，以間接取得美商NANJING USA, INC. 42.4%股份，合計綜合取得美商NANJING USA, INC. 52.8%股份，該交易暫訂交割日分別為民國一〇八年四月一日及民國一〇八年六月一日，透過新設子公司開曼群島商MF Holding Co., Ltd.於美國設立之100%持有投資控股子公司完成交割取得標的公司。

2. 本集團於民國一〇八年二月十二日與JD United Holding Limited簽署協議書，同意免除再向本公司往後五年，依績效目標達成收取剩餘因收購JDU交割後產生之或有對價美金63,400千元(約新台幣1,947,648千元)，相關交易資訊請詳附註六.29。

3. 本集團之子公司中和羊毛工業(股)公司業經董事長核准，於民國一〇八年一月八日完成簽約，以總價新臺幣81,680千元出售台北市內湖區堤頂大道二段293號6樓之投資性不動產予買方盧欣柏、周景瑜及周景弘等三位。

4. 本集團之子公司河南高威服裝有限公司仍處於建廠階段，為滿足加工需求，轉向Levi’s 驗廠合格之工廠河南項城夢爾羅服裝有限公司(以下簡稱夢爾羅)委託加工，因預付高額之貨款，為保證其可回收性，本集團於民國一〇八年一月七日與夢爾羅簽訂動產抵質押合約，機器設備經估價為人民幣30,000千元(約新臺幣134,100千元)。

十二、 其他

1. 金融工具之種類

金融資產

	107.12.31	106.12.31
透過損益按公允價值衡量之金融資產：		
強制透過損益按公允價值衡量	$180,355	(註1)
攤銷後成本衡量之金融資產(註2)	7,425,260	(註1)
放款及應收款(註3)	(註1)	8,581,458
合　　計	$7,605,615	$8,581,458

金融負債

	107.12.31	106.12.31
攤銷後成本衡量之金融負債：		
短期借款	$6,213,501	$4,669,692
應付票據	150,416	164,186
應付帳款	1,785,129	2,202,887
其他應付款(含關係人)	716,815	942,148
應付公司債(含一年內到期)	-	727,381
長期借款(含一年內到期)	716,799	726,132
應付租賃款(含一年內到期)	96,700	174,701
存入保證金	3,355	2,388
小　　計	9,682,715	9,609,515
透過損益按公允價值衡量之金融負債：		
企業合併之或有對價	1,617,364	1,782,962
(長期應付款－關係人含一年內到期)		
合　　計	$11,300,079	$11,392,477

註：

1. 本集團自民國一〇七年一月一日起採用國際財務報導準則第9號規定，依照國際財務報導準則第9號之過渡規定選擇不重編比較期間。
2. 包括現金及約當現金(不含庫存現金)、按攤銷後成本衡量之金融資產、應收帳款淨額、其他應收款(含關係人)、存出保證金及長期應收款－關係人。
3. 包括現金及約當現金(不含庫存現金)、應收帳款淨額、無活絡市場之債務工具投資、其他應收款(含關係人)、存出保證金及長期應收款－關係人。

2. 財務風險管理目的與政策

本集團財務風險管理目標主要為管理營運活動相關之市場風險、信用風險及流動性風險，本集團依集團之政策及風險偏好，進行前述風險之辨認、衡量及管理。

本集團對於前述財務風險管理已依相關規範建立適當之政策、程序及內部控制，重要財務活動須經董事會及審計委員會依相關規範及內部控制制度進行覆核。於財務管理活動執行期間，本集團須確實遵循所訂定之財務風險管理之相關規定。

3. 市場風險

本集團之市場風險係金融工具因市場價格變動，導致其公允價值或現金流量波動之風險，市場風險主要包括匯率風險、利率風險及其他價格風險(例如權益工具)。

實務上極少發生單一風險變數單獨變動之情況，且各風險變數之變動通常具關聯性，惟以下各風險之敏感度分析並未考慮相關風險變數之交互影響。

匯率風險

本集團匯率風險主要與營業活動(收入或費用所使用之貨幣與本集團功能性貨幣不同時)及國外營運機構淨投資有關。

本集團之應收外幣款項與應付外幣款項之部分幣別相同，此時，部位相當部分會產生自然避險效果，針對部分外幣款項則使用遠期外匯合約以管理匯率風險，基於前述自然避險及以遠期外匯合約之方式管理匯率風險不符合避險會計之規定，因此未採用避險會計；另國外營運機構淨投資係屬策略投資，因此，本集團未對此進行避險。

本集團匯率風險之敏感度分析主要針對財務報導期間結束日之主要外幣貨幣性項目，其相關之外幣升值/貶值對本集團損益及權益之影響。本集團之匯率風險主要受美元匯率波動影響，敏感度分析資訊如下：

(1) 當新臺幣對美元升值/貶值1%時，對本集團於民國一〇七年度及一〇六年度之損失將分別增加/減少20,406千元及17,352千元。

(2) 當新臺幣對人民幣升值/貶值1%時，對本集團於民國一〇七年度及一〇六年度之損失將分別增加/減少8,930千元及13,275千元。

利率風險

利率風險係因市場利率之變動而導致金融工具之公允價值或未來現金流量波動之風險，本集團之利率風險主要係來自於浮動利率投資、固定利率借款及浮動利率借款。

本集團以維持適當之固定及浮動利率之組合，並輔以利率交換合約以管理利率風險，惟因不符合避險會計之規定，未適用避險會計。

有關利率風險之敏感度分析主要針對財務報導期間結束日之利率暴險項目，包括浮動利率投資及浮動利率借款，並假設持有一個會計年度，當利率上升/下降十個基本點(千分之一)，對本集團於民國一〇七年度及一〇六年度之損失將分別增加/減少54千元及127千元。

權益價格風險

本集團持有國內上市櫃及未上市櫃之權益證券，其公允價值會因該等投資標的未來價值之不確定性而受影響。本集團持有之上市櫃及未上市櫃權益證券係屬透過損益按公允價值衡量類別，本集團藉由多角化投資並針對單一及整體之權益證券投資設定限額，以管理權益證券之價格風險。權益證券之投資組合資訊需定期提供予本集團之高階管理階層，董事會則須對所有之權益證券投資決策進行複核及核准。

屬透過損益按公允價值衡量之上市櫃權益證券，當該等權益證券價格上升/下降1%，對本集團於民國一〇七年度之損失將減少/增加17,103千元。

4. 信用風險管理

信用風險係指交易對手無法履行合約所載之義務，並導致財務損失之風險。本集團之信用風險係因營業活動(主要為應收帳款及票據)及財務活動(主要為銀行存款及各種金融工具)所致。

本集團各單位係依循信用風險之政策、程序及控制以管理信用風險。所有交易對手之信用風險評估係綜合考量該交易對手之財務狀況、信評機構之評等、以往之歷史交易經驗、目前經濟環境以及本集團內部評等標準等因素。本集團亦於適當時機使用某些信用增強工具(例如預收貨款及保險等)，以降低特定交易對手之信用風險。

本集團截至民國一〇七年十二月三十一日及一〇六年十二月三十一日止，前十大客戶應收款項占本集團應收款項總額之百分比分別為72%及71%，其餘應收款項之信用集中風險相對並不重大。

本集團之財務部依照集團政策管理銀行存款、固定收益證券及其他金融工具之信用風險。由於本集團之交易對象係由內部之控管程序決定，屬信用良好之銀行及具有投資等級之金融機構、公司組織及政府機關，故無重大之信用風險。

本集團自民國一〇七年一月一日起採用國際財務報導準則第9號規定評估預期信用損失，除應收款項以存續期間預期信用損失衡量備抵損失，其餘非屬透過損益按公允價值衡量之債務工具投資，其原始購入係以信用風險低者為前提，於每一資產負債表日評估自原始認列後信用風險是否顯著增加，以決定衡量備抵損失之方法及其損失率。本集團之信用風險評估相關資訊如下：

信用風險等級	指標	損失率	預期信用損失衡量方法	總帳面金額 (107.12.31)
信用風險低	交易對手為信用良好者	0%~1%	12個月預期信用損失	$113
信用風險顯著增加	合約款項逾期超過210天	30%~50%	存續期間預期信用損失	-
已信用減損	其他已減損證據	100%	存續期間預期信用損失	155,054

另本集團於評估無法合理預期將收回金融資產時(例如發行人或債務人之重大財務困難，或已破產)，則予以沖銷。

本集團對於信用風險增加之債務工具投資，將適時處分該等投資以降低信用損失。採用國際財務報導準則第9號規定評估預期信用損失時，評估之前瞻性資訊(無須過度成本或投入即可取得者)尚包括總體經濟資訊及產業資訊等，並於前瞻資訊將造成重大影響情況下進一步調整損失率。

5. 流動性風險管理

本集團藉由現金及約當現金、高流動性之有價證券、銀行借款及轉換公司債等合約以維持財務彈性。下表係彙總本集團金融負債之合約所載付款之到期情形，依據最早可能被要求還款之日期並以其未折現現金流量編製，所列金額亦包括約定之利息。以浮動利率支付之利息現金流量，其未折現之利息金額係依據報導期間結束日殖利率曲線推導而得。

非衍生金融負債

	短於一年	二至三年	四至五年	五年以上	合計
107.12.31					
短期借款	$7,437,750	$-	$-	$-	$7,437,750
應付票據	150,416	-	-	-	150,416
應付帳款	1,785,129	-	-	-	1,785,129
其他應付款(含關係人)	719,994	-	-	-	719,994
負債準備－流動	774	-	-	-	774
長期借款	389,800	319,626	32,190	-	741,616
長期應付款－關係人	1,617,364	-	-	-	1,617,364

	短於一年	二至三年	四至五年	五年以上	合計
106.12.31					
短期借款	$4,815,728	$-	$-	$-	$4,815,728
應付票據	164,186	-	-	-	164,186
應付帳款	2,202,887	-	-	-	2,202,887
其他應付款(含關係人)	942,148	-	-	-	942,148
可轉換公司債	739,883	-	-	-	739,883
負債準備－流動	777	-	-	-	777
長期借款	369,818	279,140	102,519	-	751,477
長期應付款－關係人	374,976	749,952	749,952	386,880	2,261,760

上述關於衍生金融負債之揭露係採用未經折現之淨額現金流量表達。

6. 來自籌資活動之負債之調節

民國一〇七年一月一日至十二月三十一日負債之調節資訊：

	短期借款	應付公司債	長期借款	租賃負債	其他應付款－關係人	來自籌資活動之負債總額
107.1.1	$4,669,692	$727,381	$726,132	$174,701	$121,355	$6,419,261
現金流量	1,405,282	(7,200)	(32,757)	(78,347)	(123,485)	1,163,493
非現金之變動	-	(720,181)	-	-	-	(720,181)
匯率變動	138,527	-	23,424	346	3,916	166,213
107.12.31	$6,213,501	$-	$716,799	$96,700	$1,786	$7,028,786

民國一〇六年一月一日至十二月三十一日負債之調節資訊：

無須適用

7. 金融工具之公允價值

(1) 公允價值所採用之評價技術及假設

公允價值係指於衡量日，市場參與者間在有秩序之交易中出售資產所能收取或移轉負債所需支付之價格。本集團衡量或揭露金融資產及金融負債公允價值所使用之方法及假設如下：

A. 現金及約當現金、應收款項、應付款項及其他流動負債之帳面金額為公允價值之合理近似值，主要係因此類工具之到期期間短。
B. 於活絡市場交易且具標準條款與條件之金融資產及金融負債，其公允價值係參照市場報價決定(例如，上市櫃股票、受益憑證、債券及期貨等)。
C. 無活絡市場交易之權益工具(例如，上市櫃私募股票、無活絡市場之公開發行公司股票及未公開發行公司股票)採市場法估計公允價值，係以相同或可比公司權益工具之市場交易所產生之價格及其他攸關資訊(例如缺乏流通性折價因素、類似公司股票本益比、類似公司股票股價淨值比等輸入值)推估公允價值。
D. 無活絡市場報價之債務類工具投資、銀行借款、應付公司債及其他非流動負債，公允價值係以交易對手報價或評價技術決定，評價技術係以現金流量折現分析為基礎決定，其利率及折現率等假設主要係參考類似工具相關資訊(例如櫃買中心參考殖利率曲線、Reuters商業本票利率平均報價及信用風險等資訊)。
E. 無活絡市場報價之衍生工具，其中屬非選擇權衍生工具，係採用交易對手報價或存續期間適用之殖利率曲線以現金流量折現分析計算公允價值；屬選擇權衍生工具，則採用交易對手報價、適當之選擇權定價模式(例如Black-Scholes模型)或其他評價方法(例如，Monte Carlo Simulation)計算公允價值。

(2) 以攤銷後成本衡量金融工具之公允價值

本集團以攤銷後成本衡量之金融工具中，除現金及約當現金、應收款項、應付款項及其他流動負債之帳面金額為公允價值之合理近似值外，其餘以攤銷後成本衡量之金融資產及金融負債之公允價值列示如下：

	帳面金額	
	107.12.31	106.12.31
金融資產		
按攤銷後成本衡量之金融資產	$1,776,157	(註)
無活絡市場之債務工具投資		
使用受限制之活期存款	(註)	$825,586
定期存款	(註)	324,728
特別股	(註)	170,000
金融負債		
長期借款(含一年內到期)	716,799	726,132
應付租賃款(含一年內到期)	96,700	174,701
應付公司債(含一年內到期)	-	727,381
長期應付款－關係人(含一年內到期)	1,617,364	1,782,962

	公允價值	
	107.12.31	106.12.31
金融資產		
按攤銷後成本衡量之金融資產	$1,776,157	(註)
無活絡市場之債務工具投資		
使用受限制之活期存款	(註)	$825,586
定期存款	(註)	324,728
特別股	(註)	170,000
金融負債		
長期借款(含一年內到期)	741,616	751,477
應付租賃款(含一年內到期)	113,020	188,170
應付公司債(含一年內到期)	-	872,322
長期應付款－關係人(含一年內到期)	1,617,364	1,782,962

註：本集團自民國一〇七年一月一日起採用國際財務報導準則第9號規定，依照國際財務報導準則第9號之過渡規定選擇不重編比較期間。

(3) 金融工具公允價值層級相關資訊

本集團金融工具公允價值層級資訊請詳附註十二.9。

8. 衍生工具

本集團截至民國一〇七年十二月三十一日及一〇六年十二月三十一日止，持有未符合避險會計且尚未到期之衍生工具相關資訊如下：

<u>嵌入式衍生工具</u>

本集團因發行轉換公司債而辨認出之嵌入式衍生工具，業已與主契約分離，並以透過損益按公允價值衡量之方式處理，有關此交易之合約資訊請詳附註六。

9. 公允價值層級

(1) 公允價值層級定義

以公允價值衡量或揭露之所有資產及負債，係按對整體公允價值衡量具重要性之最低等級輸入值，歸類其所屬公允價值層級。各等級輸入值如下：

第一等級： 於衡量日可取得之相同資產或負債於活絡市場之報價(未經調整)。

第二等級： 資產或負債直接或間接之可觀察輸入值，但包括於第一等級之報價者除外。

第三等級： 資產或負債之不可觀察輸入值。

對以重複性基礎認列於財務報表之資產及負債，於每一報導期間結束日重評估其分類，以決定是否發生公允價值層級之各等級間之移轉。

(2) 公允價值衡量之層級資訊

本集團未有非重複性按公允價值衡量之資產，重複性資產及負債之公允價值層級資訊列示如下：

	107.12.31			
	第一等級	第二等級	第三等級	合計
以公允價值衡量之資產：				
透過損益按公允價值衡量之金融資產				
普通股股票	$9,815	$-	$-	$9,815
特別股股票	540	-	170,000	170,540
合計	$10,355	$-	$170,000	$180,355

公允價值層級第一等級與第二等級間之移轉

於民國一〇七年度及民國一〇六年度間，本集團重複性公允價值衡量之資產及負債，並無公允價值層級第一等級與第二等級間之移轉。

重複性公允價值層級第三等級之變動明細

本集團重複性公允價值衡量之資產屬公允價值層級第三等級者，期初至期末餘額之調節列示如下：

	透過損益按公允價值衡量	
	特別股	衍生工具
107.1.1	$170,000	$-
107年度認列總利益(損失)：	-	-
認列於損益(列報於「其他利益及損失」)	-	-
107.12.31	$170,000	$-
106.1.1	$-	$430
106年度認列總利益(損失)：		
認列於損益(列報於「其他利益及損失」)	-	(221)
106年度轉換數	-	(209)
106.12.31	$-	$-

上述認列於損益之總損失中，與截至民國一〇七年度及民國一〇六年度持有之資產相關之損失分別為0千元及221千元。

公允價值層級第三等級之重大不可觀察輸入值資訊

本集團公允價值層級第三等級之重複性公允價值衡量之資產，用於公允價值衡量之重大不可觀察輸入值如下表所列示：

民國一〇七年十二月三十一日

	評價技術	重大不可觀察輸入值	量化資訊	輸入值與公允價值關係	輸入值與公允價值關係之敏感度分析價值關係
金融資產：					
透過損益按公允價值衡量					
特別股	資產法	缺乏流通性折價	20%~25%	缺乏流通性程度越高，公允價值估計數越低	當缺乏流通性之百分比上升(下降)2.5%，對本集團損失將增加/減少5,765千元

民國一〇六年十二月三十一日

	評價技術	重大不可觀察輸入值	量化資訊	輸入值與公允價值關係	輸入值與公允價值關係之敏感度分析價值關係
金融資產：					
透過損益按公允價值衡量					
嵌入式衍生工具	二元樹定價模式	波動率	29.37%	波動率越高，公允價值估計數越高	當波動率上升(下降)5%，對本集團損失將增加0千元及減少0千元

(3) 非按公允價值衡量但須揭露公允價值之層級資訊

	107.12.31			
	第一等級	第二等級	第三等級	合計
僅揭露公允價值之資產：				
投資性不動產(詳附註六.12)	$-	$-	$109,739	$109,739
僅揭露公允價值之負債：				
長期應付款－關係人	$-	$-	$1,617,364	$1,617,364

	106.12.31			
	第一等級	第二等級	第三等級	合計
僅揭露公允價值之負債：				
應付公司債	$-	$872,322	$-	$872,322
長期應付款－關係人(含一年內到期)	-	-	2,261,760	2,261,760
合　　計	$-	$872,322	$2,261,760	$3,134,082

10. 具重大影響之外幣金融資產及負債資訊

本集團具重大影響之外幣金融資產及負債資訊如下：

金額單位：千元

	107.12.31		
	外幣	匯率	新臺幣
金融資產			
貨幣性項目：			
美金	$151,284	30.72	$4,647,444
人民幣	187,890	4.47	839,868
金融負債			
貨幣性項目：			
美金	217,711	30.72	6,688,082
人民幣	387,666	4.47	1,732,867

	106.12.31		
	外幣	匯率	新臺幣
金融資產			
貨幣性項目：			
美金	$127,956	29.76	$3,807,971
人民幣	165,691	4.57	757,208
金融負債			
貨幣性項目：			
美金	$186,262	29.76	$5,543,157
人民幣	456,173	4.57	2,084,711

上述資訊係以外幣帳面金額(已換算至功能性貨幣)為基礎揭露。

本集團於民國一〇七年度及民國一〇六年度之外幣兌換損失分別為8,401千元及43,769千元。前述貨幣性金融資產及金融負債之兌換損益資訊係包含已實現及未實現兌換損益淨額。

11. 本集團之子公司如興(上海)進出口有限公司銷售與蘇州瑞比得商貿有限公司(以下簡稱蘇州瑞比得)未能收回之應收帳款28,402人民幣千元，及蘇州瑞比得所屬集團負責人王烱烈先生所擔保之債權47,467千元無法受償，本集團已就持有之王烱烈個人保證本票之其中一張，金額計18,960千元，依其戶籍所在地向臺灣雲林地方法院申請本票裁定，並經臺灣雲林地方法院民國一〇五年二月十五日一〇五年度司票字第40號裁定在案，並已取得確定證明書，後續本集團將就其他本票進行相同法律動作，並對蘇州瑞比得之應收帳款委請當地律師及資產管理公司進行資產保全之必要之程序，以保障公司權益。

12. 本集團子公司如興(上海)進出口有限公司與南通司柏特貿易有限公司(以下簡稱司柏特)就買賣合同糾紛進行民事訴訟，經上海市徐滙區人民法院(2016)沪0104民初31932號一審民事判決，需返還司柏特貨款並加計利息，本集團不服判決，於民國一〇六年十月十七日向上海市第一中級人民法院提起上訴，經上海第一中級人民法院於民國一〇七年三月十四日(2017)沪01民終12697號終審判決仍維持原判。本集團截至民國一〇七年十二月三十一日止已認列其相關負債人民幣4,844千元，此交易糾紛經爭訟後本集團判斷係遭商業詐騙，已另循管道設法於當地改以刑事報案究辦。

13. 資本管理

本集團資本管理之最主要目標，係確認維持健全之信用評等及良好之資本比率，以支持企業營運及股東權益之極大化。本集團依經濟情況以管理並調整資本結構，可能藉由調整股利支付、返還資本或發行新股以達成維持及調整資本結構之目的。

本集團透過定期審核負債比例以對資本進行監控。負債比率如下：

	107.12.31	106.12.31
負債總額	$12,119,826	$11,937,184
資產總額	$26,347,777	$25,257,103
負債比例	46%	47%

十三、 附註揭露事項

1. 重大交易事項相關資訊

(1) 資金貸與他人：詳附表一。
(2) 為他人背書保證：詳附表二。
(3) 期末持有有價證券情形(不包含投資子公司、關聯企業及合資控制部分)：詳附表三。
(4) 累積買進或賣出同一有價證券之金額達新臺幣三億元或實收資本額百分之二十以上：詳附表四。
(5) 取得不動產之金額達新臺幣三億元或實收資本額百分之二十以上：無。
(6) 處分不動產之金額達新臺幣三億元或實收資本額百分之二十以上：詳附表五。
(7) 與關係人進、銷貨之金額達新臺幣一億元或實收資本額百分之二十以上：詳附表六。
(8) 應收關係人款項達新臺幣一億元或實收資本額百分之二十以上：詳附表七。
(9) 從事衍生性金融商品交易：無。
(10) 其他：母子公司間及各子公司間之業務關係及重要交易往來情形及金額：詳附表八。

2. 轉投資事業相關資訊

對非屬大陸地區之被投資公司直接或間接具有重大影響、控制或合資權益者，應揭露其名稱、所在地區、主要營業項目、原始投資金額、期末持股情形、本期損益及認列之投資損益：詳附表九。

3. 大陸投資資訊

(1) 大陸被投資公司名稱、主要營業項目、實收資本額、投資方式、資金匯出情形、持股比例、投資損益、期末投資帳面價值、已匯回投資損益及赴大陸地區投資限額：詳附表十。
(2) 與大陸被投資公司直接或間接由第三地區所發生下列之重大交易事項，暨其價格、付款條件、未實現利益：詳附表一及二。

十四、 部門資訊

為管理之目的，本集團依據不同產品與勞務劃分營運單位，並分為下列二個應報導營運部門：

1. 產銷部門：該部門負責成衣產銷及羊毛相關產品之銷售。
2. 租賃部門：該部門負責不動產租賃業務。

前述應報導營運部門並未彙總一個以上之營運部門。

管理階層個別監督其業務單位之營運結果，以制定資源分配與績效評估之決策。部門之績效係根據稅前損益予以評估，應報導部門之會計政策皆與本集團重要會計政策彙總說明相同。然而，合併財務報表之所得稅係以集團為基礎進行管理，並未分攤至營運部門。

營運部門間之移轉訂價係以與外部第三人類似之常規交易為基礎。

1. 應報導部門損益之資訊

民國一〇七年度

	應報導部門				
	產銷部門	租賃部門	小計	調節及銷除	集團合計
收入					
來自外部客戶收入	$17,389,593	$12,762	$17,402,355	$-	$17,402,355
部門間收入	2,560,379	-	2,560,379	(2,560,379)	-
收入合計	$19,949,972	$12,762	$19,962,734	$(2,560,379)	$17,402,355
部門(損)益	$(541,274)	$4,015	$(537,259)	$107,551	$(429,708)

民國一〇六年度

	應報導部門				
	產銷部門	租賃部門	小計	調節及銷除	集團合計
收入					
來自外部客戶收入	$10,088,226	$-	$10,088,226	$-	$10,088,226
部門間收入	1,626,559	-	1,626,559	(1,626,559)	-
收入合計	$11,714,785	$-	$11,714,785	$(1,626,559)	$10,088,226
部門(損)益	$(214,662)	$-	$(214,662)	$(229,096)	$(443,758)

部門間之收入係於合併時銷除並反映於「調節及銷除」項下，其他所有的調節及銷除另有詳細之調節揭露於後。

2. 本集團營業決策者不以營業部門之資產作為決策之依據，故不予揭露營業部門之資產。

3. 地區別資訊

來自外部客戶收入

	107年度	106年度
美洲地區	$9,280,405	$4,939,592
歐洲地區	4,735,282	2,388,140
亞洲地區	3,321,836	2,721,491
其　　他	64,832	39,003
合　　計	$17,402,355	$10,088,226

收入以客戶所在國家為基礎歸類。

非流動資產

	107.12.31	106.12.31
台　　灣	$8,765,307	$8,262,624
柬 埔 寨	2,140,621	2,029,526
中國大陸	530,606	434,069
坦尚尼亞	222,485	173,713
尼加拉瓜	175,245	166,382
緬　　甸	123,551	84,840
薩爾瓦多	104,007	104,987
其　　他	-	13,814
合　　計	$12,061,822	$11,269,955

非流動資產不含金融工具及遞延所得稅資產。

4. 重要客戶資訊

	107年度	106年度
來自台灣之A客戶	$571,210	$573,867
來自中國大陸之A客戶	5,619,521	2,537,945
來自台灣之B客戶	1,051,253	1,049,991
來自中國大陸之C客戶	2,154,492	852,254
來自中國大陸之D客戶	1,554,423	729,213
來自中國大陸之E客戶	1,000,191	579,227

如興股份有限公司及子公司合併財務報表附註(續)
(金額除另有註明者外，均以新臺幣千元為單位)

附表一：資金貸與他人

編號 (註1)	貸出資金之公司	貸與對象	往來項目 (註2)	是否為關係人	本期最高餘額(註3)	期末餘額 (註6)	實際動支金額	利率區間	資金貸與性質	業務往來金額	有短期融通資金必要之原因	提列備抵損失金額	擔保品 名稱	擔保品 價值	對個別對象資金貸與限額 (註5)	資金貸與總限額(註5)	備註
0	如興(股)公司	如興(尼加拉瓜)(股)公司	其他應收款	Y	10,000	10,000	-	-	註4(2)	-	營業週轉	-	無	-	4,534,996	5,182,853	(註7)
0	如興(股)公司	如興製衣(薩爾瓦多)(股)公司	其他應收款	Y	10,000	10,000	-	-	註4(2)	-	營業週轉	-	無	-	4,534,996	5,182,853	(註7)
0	如興(股)公司	如興(上海)進出口有限公司	其他應收款	Y	20,000	19,968	-	-	註4(2)	-	營業週轉	-	無	-	4,534,996	5,182,853	(註7)
0	如興(股)公司	如興製衣(柬埔寨)有限公司	其他應收款	Y	61,440	61,440	-	-	註4(2)	-	營業週轉	-	無	-	4,534,996	5,182,853	(註7)
0	如興(股)公司	玖地貿易有限公司	其他應收款	Y	706,560	368,640	368,640	4.74406%-5.12575%	註4(2)	-	營業週轉	-	無	-	4,534,996	5,182,853	(註7)
1	如興製衣(柬埔寨)有限公司	如興(上海)進出口有限公司	其他應收款	Y	30,720	-	-	-	註4(2)	-	營業週轉	-	無	-	51,903	51,903	(註8)
2	如興(尼加拉瓜)(股)公司	如興製衣(柬埔寨)有限公司	其他應收款	Y	15,360	-	-	-	註4(2)	-	營業週轉	-	無	-	178,518	178,518	(註8)
2	如興(尼加拉瓜)(股)公司	South Bay Manufacturing Company Limited	其他應收款	Y	15,360	6,144	6,144	4.91863%	註4(2)	-	營業週轉	-	無	-	178,518	178,518	(註8)
3	如興製衣(薩爾瓦多)(股)公司	如興製衣(柬埔寨)有限公司	其他應收款	Y	9,216	-	-	-	註4(2)	-	營業週轉	-	無	-	467,097	467,097	(註8)
4	自由貿易區國際作業馬拿瓜(股)公司	如興製衣(柬埔寨)有限公司	其他應收款	Y	6,144	-	-	-	註4(2)	-	營業週轉	-	無	-	533,724	533,724	(註8)
5	常州東奧服裝有限公司	常州東騰國際貿易有限公司	其他應收款	N	408,334	296,797	296,797	-	註1(1)	296,534	營業週轉	-	無	-	21,310	243,388	(註8)
6	常州穗滿國際貿易有限公司	常州東騰國際貿易有限公司	其他應收款	N	132,436	18,796	18,796	-	註1(1)	-	營業週轉	-	無	-	-	241,114	(註8)
7	T & K Garment Industry Co., Ltd.	SL Garment Processing (Cambodia) Ltd.	其他應收款	N	135,598	82,760	82,760	8.59%	註1(1)	-	營業週轉	-	無	-	-	497,325	(註8)
8	GDM Enterprise Co., Ltd.	SL Garment Processing (Cambodia) Ltd.	其他應收款	N	204,738	204,738	204,738	-	註1(1)	261,903	營業週轉	-	無	-	-	-	(註8)

註1：編號欄之填寫方如下：

1.發行人填0

2.被投資公司按公司別由阿拉伯數字1開始依序編號。

註2：帳列之應收關係企業款項、應收關係人款項、股東往來、預付款、暫付款…等項目，如屬資金貸與性質者均須填入此欄位。

註3：當年度資金貸與他人之最高餘額。

註4： 1.業務往來者，業務往來金額係指貸出資金之公司與貸與對象最近一年度之業務往來金額。

2.有短期融通資金之必要者，應具體說明必要貸與資金之原因及貸與對象之資金用途，例如：償還借款、購置設備、營業週轉…等。

註5：應填列公司依資金貸與他人作業程序，所訂定對個別對象資金貸與之限額及資金貸與總限額，並於備註欄說明資金貸與個別對象及總限額之計算方法。

註6： 若公開發行公司依據公開發行公司資金貸與及背書保證處理準則第14條第1項將資金貸與逐筆提董事會決議，雖尚未撥款，仍應將董事會決議金額列入公告餘額，以揭露其承擔風險；惟嗣後資金償還，則應揭露其償還後餘額，以反應風險之調整。

若公開發行公司依據處理準則第14條第2項經董事會決議授權董事長於一定額度及一年期間內分次撥貸或循環動用，仍應以董事會通過之資金貸與額度作為公告申報之餘額，雖嗣後資金償還，惟考量仍可能再次撥貸，故仍應以董事會通過之資金貸與額度作為公告申報之餘額。

註7：對個別對象資金貸與限額係以貸出資金之公司淨值35%為限，資金貸與總限額係以貸出資金之公司淨值40%為限。

註8：子公司資金貸與總額及個別對象之限額如下：

1.貸出資金之公司資金貸與他人之總額，除下列3.所述外，含業務往來及短期融通合計不超過貸出資金之公司淨值百分之四十為最高限額。

2.與子公司有業務往來之公司或行號，個別貸與金額以不超過雙方業務往來金額為限，所稱業務往來金額係指雙方進貨或銷貨金額孰高者。但最高金額不得超過本公司淨值40%，亦不得超過該公司最近期財務報表淨值10%。

3.與貸出資金之公司之母公司直接或間接持有表決權股份百分之百之外國子公司間資金貸與，其貸與總額及個別對象之資金貸與金額，以不超過貸出資金之公司淨值三倍為限。

註9：因編製合併財務報表而沖銷。

如興股份有限公司及子公司合併財務報表附註(續)
(金額除另有註明者外，均以新臺幣千元為單位)

附表二：為他人背書保證

編號 (註1)	背書保證者公司名稱	被背書保證對象 公司名稱	被背書保證對象 關係(註2)	對單一企業背書保證之限額	本期最高背書保證餘額 (註4)	期末背書保證餘額 (註5)	實際動支金額 (註6)	以財產擔保之背書保證金額	累計背書保證金額佔最近期財務報表淨值之比率	背書保證最高限額 (註3)	屬母公司對子公司背書保證(註7)	屬子公司對母公司背書保證(註7)	屬對大陸地區背書保證 (註7)
0	如興股份有限公司(註3)	如興製衣(柬埔寨)有限公司	2	6,478,566	215,040	30,720	8,700	-	0.24%	9,069,992	是	否	否
0	如興股份有限公司(註3)	如興製衣(柬埔寨)有限公司	2	6,478,566	55,296	55,296	27,648	55,296	0.43%	9,069,992	是	否	否
0	如興股份有限公司(註3、註9)	玖地製造有限公司	2	6,478,566	614,400	614,400	452,084	-	4.74%	9,069,992	是	否	否
0	如興股份有限公司(註3、註9)	玖地貿易有限公司	2	6,478,566	614,400	614,400	452,084	-	4.74%	9,069,992	是	否	否
0	如興股份有限公司(註3)	如興全球股份有限公司	2	6,478,566	1,050,000	1,050,000	945,000	-	8.10%	9,069,992	是	否	否
1	常州東奧服裝有限公司(註10)	玖地製造有限公司	3	1,825,410	2,911,627	-	-	-	-	1,825,410	否	否	否
1	常州東奧服裝有限公司(註10)	玖地貿易有限公司	3	1,825,410	2,911,627	-	-	-	18.36%	1,825,410	否	否	否
1	常州東奧服裝有限公司(註10)	常州市穗滿國際貿易有限公司	3	1,825,410	335,250	111,750	15,328	-	-	1,825,410	否	否	是
1	常州東奧服裝有限公司(註10)	常州市東南染織有限公司	1	1,825,410	17,880	-	-	-	-	1,825,410	否	否	是
2	玖地製造有限公司(註10)	J.D.United Manufacturing PTE Ltd	2	13,554,714	170,496	-	-	-	-	13,554,714	否	否	否
2	玖地製造有限公司(註10)	Tooku Trading Corporation Limited	3	13,554,714	562,128	-	-	-	4.49%	13,554,714	否	否	否
2	玖地製造有限公司(註8、註10)	玖地貿易有限公司	2	13,554,714	3,532,800	3,532,800	2,603,509	-	78.19%	13,554,714	否	否	否
2	玖地製造有限公司(註10)	常州東奧服裝有限公司	2	13,554,714	202,752	202,752	172,095	-	-	13,554,714	否	否	是
2	玖地製造有限公司(註10)	常州東奧服裝有限公司	2	13,554,714	184,320	-	-	-	-	13,554,714	否	否	是
3	玖地貿易有限公司(註10)	Tooku Trading Corporation Limited	3	-	562,128	-	-	-	-	-	否	否	否
3	玖地貿易有限公司(註10)	常州東奧服裝有限公司	2	-	184,320	-	-	-	-	-	否	否	是
4	常州市穗滿國際貿易有限公司(註10)	常州東奧服裝有限公司	2	1,808,358	1,632,444	1,202,430	695,997	-	199.48%	1,808,358	否	否	是
5	GDM Enterprise Co., Ltd. (註10)	玖地製造有限公司	3	-	2,911,627	-	-	-	-	-	否	否	否
5	GDM Enterprise Co., Ltd. (註10)	玖地貿易有限公司	4	-	2,911,627	-	-	-	-	-	否	否	否
6	ZHEN TAI GARMENT(CAMBODIA)CO., LTD (註3)	玖地製造有限公司	3	-	2,911,627	-	-	-	-	-	否	否	否
6	ZHEN TAI GARMENT(CAMBODIA)CO., LTD (註3)	玖地貿易有限公司	3	-	2,911,627	-	-	-	-	-	否	否	否
7	T & K GARMENT INDUSTRY CO., LTD. (註3)	玖地製造有限公司	3	372,994	2,911,627	-	-	-	-	621,656	否	否	否
7	T & K GARMENT INDUSTRY CO., LTD. (註3)	玖地貿易有限公司	3	372,994	2,911,627	-	-	-	-	621,656	否	否	否
8	重慶市酉陽縣東奧迪利斯制衣有限公司(註3)	玖地製造有限公司	3	-	2,911,627	-	-	-	-	-	否	否	否
8	重慶市酉陽縣東奧迪利斯制衣有限公司(註3)	玖地貿易有限公司	4	-	2,911,627	-	-	-	-	-	否	否	否
9	OCT Holding Company Limited (註10)	玖地製造有限公司	3	1,825,410	2,911,627	-	-	-	-	1,825,410	否	否	否
9	OCT Holding Company Limited (註10)	玖地貿易有限公司	4	1,825,410	2,911,627	-	-	-	-	1,825,410	否	否	否
10	GDM Trading Company Limited (註10)	玖地製造有限公司	3	1,825,410	2,911,627	-	-	-	-	1,825,410	否	否	否
10	GDM Trading Company Limited (註10)	玖地貿易有限公司	3	1,825,410	2,911,627	-	-	-	-	1,825,410	否	否	否
11	長陽紡織有限公司(註3)	玖地製造有限公司	3	-	2,911,627	-	-	-	-	-	否	否	否
11	長陽紡織有限公司(註3)	玖地貿易有限公司	3	-	2,911,627	-	-	-	-	-	否	否	否
12	JD United (BVI) Limited (註10)	玖地製造有限公司	2	10,308,435	1,381,771	1,223,381	1,035,534	-	35.60%	10,308,435	否	否	否
12	JD United (BVI) Limited (註8、註10)	玖地貿易有限公司	2	10,308,435	3,532,800	3,532,800	2,603,509	-	102.81%	10,308,435	否	否	否
13	Nagapeace Corporation Limited (註10)	如興股份有限公司	3	1,185,744	100,000	100,000	77,500	-	6.75%	1,482,180	否	是	否

註1：編號 欄之填寫方式如下：

註2：背書保證者與被背書保證對象之關係有下列六種，標示種類即可：

(1)有業務關係之公司。

(2)公司直接及間接持有表決權之股份超過百分之五十之公司。

(3)直接及間接對公司持有表決權之股份超過百分之五十之公司。

(4)公司直接及間接持有表決權股份達百分之九十以上之公司間。

(5)基於承攬工程需要之同業間或共同起造人間依合約規定互保之公司。

(6)因共同投資關係由全體出資股東依其持股比率對其背書保證之公司。

(7)同業間依消費者保護法規範從事預售屋銷售合約之履約保證連帶擔保。

註3：本公司背書保證作業程序規定如下：

(1)本公司背書保證總額以本公司淨值之70%為最高限額，本公司及其子公司合計背書保證總額以本公司淨值之70%為最高限額。

(2)本公司對單一企業之背書保證金額以本公司淨值之50%為最高限額，本公司及其子公司對單一企業之合計背書保證總額以本公司淨值之50%為最高限額。

(3)其餘子公司對單一企業及總額背書保證之限額分別為淨額之30%及淨額之50%。

註4：當年度為他人背書保證之最高餘額。

註5：截至年底舉凡公司向銀行簽具背書保證契約或票據之額度獲准時，即承擔背書或保證責任；另其他相關有背書保證情事者，皆應入計背書保證餘額中。

註6：應輸入被背書保證公司於使用背書保證餘額範圍內之實際動支金額。

註7：屬上市櫃母公司對子公司背書保證者、屬子公司對上市櫃母公司背書保證者、屬大陸地區背書證者始須填列Y。

註8：玖地製造有限公司與JD United (BVI) Limited對玖地貿易有限公司係為共同額度，上表分開列示僅為計算限額，實質為單一背書保證，共同額度為3,532,800千元與動支金額為2,603,509千元。

註9：如興股份有限公司對玖地製造有限公司與玖地貿易有限公司係為共同額度，上表分開列示僅為計算限額，實質為單一背書保證，共同額度為614,400千元與動支金額為452,084千元。

註10：常州東奧服裝有限公司、常州市穗滿國際貿易有限公司、玖地製造有限公司、JD United (BVI) Limited、OCT Holding Company Limited 及 GDM Trading Company 對單一企業及總額背書保證之限額皆為淨值之300%；
玖地貿易有限公司對單一企業及總額背書保證之限額分別為淨值之1,500%及淨值之2,000%；Nagapeace Corporation Limited對單一企業及總額背書保證之限額分別為淨值之80%及淨值之100%。

註11：子公司因編製合併財務報表而沖銷。

如興股份有限公司及子公司合併財務報表附註(續)
(金額除另有註明者外，均以新臺幣千元為單位)

附表三：期末持有有價證券情形(不包含投資子公司、關聯企業及合資控制部分)：

持有之公司	有價證券種類及名稱(註1)	與有價證券發行人之關係(註2)	帳列項目	期末				備註(註4)
				股數(股)	帳面金額(註3)	持股比例	公允價值	
如興(股)公司	負債性質丙種特別股－天雲商務國際(股)公司	關聯企業	透過損益按公允價值衡量之金融資產－非流動	17,000,000	$170,000	83%	$170,000	
中和羊毛工業(股)公司	上市股票－國泰金融控股(股)公司	無	透過損益按公允價值衡量之金融資產－流動	208,831	9,815	-	9,815	
中和羊毛工業(股)公司	乙種特別股－國泰金融控股(股)公司	無	透過損益按公允價值衡量之金融資產－流動	8,729	540	-	540	

註1：本表所稱有價證券，係指屬國際會計準則第9號「金融工具」範圍內之股票、債券、受益憑證及上述項目所衍生之有價證券。
註2：有價證券發行人非屬關係人者，該欄免填。
註3：按公允價值衡量者，帳面金額乙欄請填公允價值評價調整後及扣除累計減損之帳面餘額；非屬按公允價值衡量者，帳面金額乙欄請填原始取得成本或攤銷後成本扣除累計減損之
註4：所列有價證券有因提供擔保、質押借款或其他依約定而受限制使用者，應於備註欄註明提供擔保或質借股數、擔保或質借金額及限制使用情形。

如興股份有限公司及子公司合併財務報表附註(續)

(金額除另有註明者外，均以新臺幣千元為單位)

附表四：累積買進或賣出同一有價證券之金額達新台幣一億元或實收資本額百分之二十以上：

買、賣之公司	有價證券種類及名稱(註1)	帳列科目	交易對象(註2)	關係人(註2)	期初		買入(註3)		賣出(註3)				期末	
					股數	金額	股數	金額	股數	售價	帳面成本	處分損益	股數	金額
如興(股)公司	Sparkling Asia Limited (Belize)	採用權益法之投資	Max Fame Investment Limited	無	-	$-	50,000	$220,470	-	$-	$-	$-	50,000	$220,470
如興(股)公司	Keen Power Investments Ltd. (Samoa)	採用權益法之投資	Luxury Star Internatinoal Limited	無	-	$-	1,000,000	1,239,108	-	-	-	-	1,000,000	1,239,108

註1：本表所稱有價證券，係指股票、債券、受益憑證及上述項目所衍生之有價證券。

註2：有價證券帳列採用權益法之投資者，須填該二欄，餘得免填。

註3：累計買進、賣出金額應按市價分開計算是否達三億元或實收資本額百分之二十。

註4：實收資本額係指母公司之實收資本額。發行人股票無面額或每股面額非屬新臺幣十元者，有關實收資本額百分之二十之交易金額規定，以資產負債表歸屬於母公司業主之權益百分之十計算之。

註5：因編製合併財務報表而沖銷。

如興股份有限公司及子公司合併財務報表附註(續)
(金額除另有註明者外，均以新臺幣千元為單位)

附表五：處分不動產之金額達新臺幣三億元或實收資本額百分之二十以上：

處分不動產之公司	財產名稱	事實發生日	原取得日期	帳面金額	交易金額	價款收取情形	預計處分(損)益	交易對象	關係	處分目的	價格決定之參考依據	其他約定事項
中和羊毛工業股份有限公司	基隆七堵區建工西路七號之土地及廠房	107.12.21	54.9.1 73.3.28 81.7.2 84.6.8 104.3.1	$1,475,937	$1,718,889	$171,889	$242,952	儷灣資產管理顧問有限公司	非關係人	整合資源及活化資產，並創造資產效益	參考高力國際不動產估價師聯合事務所及戴德梁行不動產估價師事務所鑑價、並經交易雙方議價後決定，鑑價結果列示如下： 1. 高力國際不動產估價師聯合事務所，鑑價金額為新台幣1,669,694千元。 2. 戴德梁行不動產估價師事務所，鑑價金額為新台幣1,636,810千元。	無

註 1：處分資產依規定應鑑價者，已於「價格決定之參考依據」欄中註明鑑價結果。
註 2：事實發生日，係指交易簽約日、付款日、委託成交日、過戶日、董事會決議日或其他足資確定交易對象及交易金額之日等日期孰前者。

如興股份有限公司及子公司合併財務報表附註(續)
(金額除另有註明者外，均以新臺幣千元為單位)

附表六：與關係人進、銷貨之金額達新台幣一億元或實收資本額百分之二十以上

進(銷)貨之公司	交易對象名稱	關係	交易情形				交易條件與一般交易不同之情及原因(註1)		應收(付)票據、帳款		備註(註2)
			進(銷)貨	金額	佔總加工貨之比率%	授信期間	單價	授信期間	餘額	佔總應收(付)票據、帳款之比率%	
如興(股)公司	如興製衣(柬埔寨)有限公司	本公司之子公司	加工費	713,487	100%	應於出口後90天付款，視本公司資金狀況及子公司之資金需求匯款，或以其他債權債務互抵方式結算。	係按子公司必要成本議定。	無重大異常	$335,076	17%	
如興(股)公司	玖地貿易有限公司	本公司之子公司	進貨	154,802	16%	應於出口後90天付款，視本公司資金狀況及子公司之資金需求匯款，或以其他債權債務互抵方式結算。	係按子公司必要成本議定。	無重大異常	(38)	-	
Nagapeace Corporation Limited	Tooku Trading Company Limited	同為如興(股)公司之子公司	銷貨	771,639	77%	應於出口後90天付款，視本公司資金狀況及子公司之資金需求匯款，或以其他債權債務互抵方式結算。	係按子公司必要成本議定。	無重大異常	790,863	27%	
常州東奧服裝有限公司	Tooku Trading Company Limited	同為如興(股)公司之子公司	銷貨	192,908	19%	應於出口後90天付款，視本公司資金狀況及子公司之資金需求匯款，或以其他債權債務互抵方式結算。	係按子公司必要成本議定。	無重大異常	-	-	
如興製衣(尼加拉瓜)(股)公司	如興製衣(薩爾瓦多)(股)公司	同為如興(股)公司之子公司	加工收入	235,815	24%	應於出口後90天付款，視本公司資金狀況及子公司之資金需求匯款，或以其他債權債務互抵方式結算。	係按子公司必要成本議定。	無重大異常	2,829	-	
宏興製衣(柬埔寨)有限公司	Nagapeace Corporation Limited	同為如興(股)公司之子公司	加工收入	162,814	3%	應於出口後90天付款，視本公司資金狀況及子公司之資金需求匯款，或以其他債權債務互抵方式結算。	係按子公司必要成本議定。	無重大異常	68,540	2%	
玖地貿易有限公司	T & K Garment Industry Co., Ltd.	同為如興(股)公司之子公司	銷貨	3,037,865	8%	應於出口後90天付款，視本公司資金狀況及子公司之資金需求匯款，或以其他債權債務互抵方式結算。	係按子公司必要成本議定。	無重大異常	-	-	
玖地貿易有限公司	常州東奧服裝有限公司	同為如興(股)公司之子公司	銷貨	238,563	1%	應於出口後90天付款，視本公司資金狀況及子公司之資金需求匯款，或以其他債權債務互抵方式結算。	係按子公司必要成本議定。	無重大異常	-	-	
玖地貿易有限公司	Tanzania Tooku Garments Co., Ltd	同為如興(股)公司之子公司	銷貨	101,942	-	應於出口後90天付款，視本公司資金狀況及子公司之資金需求匯款，或以其他債權債務互抵方式結算。	係按子公司必要成本議定。	無重大異常	483,509	17%	
T&K Garment Industry Co., Ltd.	Morning Glory Garment Enterprise Co., Ltd.	同為如興(股)公司之子公司	銷貨	1,124,622	3%	應於出口後90天付款，視本公司資金狀況及子公司之資金需求匯款，或以其他債權債務互抵方式結算。	係按子公司必要成本議定。	無重大異常	704,781	24%	
T&K Garment Industry Co., Ltd.	Nagapeace Corporation Limited	同為如興(股)公司之子公司	銷貨	3,132,612	8%	應於出口後90天付款，視本公司資金狀況及子公司之資金需求匯款，或以其他債權債務互抵方式結算。	係按子公司必要成本議定。	無重大異常	221,232	8%	
T&K Garment Industry Co., Ltd.	Nagapeace Corporation Limited	同為如興(股)公司之子公司	加工收入	329,744	1%	應於出口後90天付款，視本公司資金狀況及子公司之資金需求匯款，或以其他債權債務互抵方式結算。	係按子公司必要成本議定。	無重大異常	221,232	8%	
Morning Glory Garment Enterprise Co., Ltd.	Nagapeace Corporation Limited	同為如興(股)公司之子公司	加工收入	2,088,132	6%	應於出口後90天付款，視本公司資金狀況及子公司之資金需求匯款，或以其他債權債務互抵方式結算。	係按子公司必要成本議定。	無重大異常	-	-	
Morning Glory Garment Enterprise Co., Ltd.	玖地貿易有限公司	同為如興(股)公司之子公司	銷貨	667,371	2%	應於出口後90天付款，視本公司資金狀況及子公司之資金需求匯款，或以其他債權債務互抵方式結算。	係按子公司必要成本議定。	無重大異常	-	-	

如興股份有限公司及子公司合併財務報表附註(續)
(金額除另有註明者外，均以新臺幣千元為單位)

附表六：與關係人進、銷貨之金額達新台幣一億元或實收資本額百分之二十以上

進(銷)貨之公司	交易對象名稱	關係	交易情形				交易條件與一般交易不同之情及原因(註1)		應收(付)票據、帳款		備註(註2)
			進(銷)貨	金額	佔總加工貨之比率%	授信期間	單價	授信期間	餘額	佔總應收(付)票據、帳款之比率%	
Nishiku Enterprise Co., Ltd.	Nagapeace Corporation Limited	同為如興(股)公司之子公司	銷貨	228,323	1%	應於出口後90天付款，視本公司資金狀況及子公司之資金需求匯款，或以其他債權債務互抵方式結算。	係按子公司必要成本議定。	無重大異常	52,792	2%	
Zen Tai Garment (Cambodia) Co., Ltd.	Nagapeace Corporation Limited	同為如興(股)公司之子公司	加工收入	225,172	1%	應於出口後90天付款，視本公司資金狀況及子公司之資金需求匯款，或以其他債權債務互抵方式結算。	係按子公司必要成本議定。	無重大異常	-	-	
GDM Enterprise Co., Ltd.	Nagapeace Corporation Limited	同為如興(股)公司之子公司	加工收入	115,647	-	應於出口後90天付款，視本公司資金狀況及子公司之資金需求匯款，或以其他債權債務互抵方式結算。	係按子公司必要成本議定。	無重大異常	-	-	
Splendid Chance International Ltd.	Nagapeace Corporation Limited	同為如興(股)公司之子公司	加工收入	139,859	-	應於出口後90天付款，視本公司資金狀況及子公司之資金需求匯款，或以其他債權債務互抵方式結算。	係按子公司必要成本議定。	無重大異常	-	-	
Great Union (Cambodia) Garment Co., Ltd.	Nagapeace Corporation Limited	同為如興(股)公司之子公司	加工收入	167,410	-	應於出口後90天付款，視本公司資金狀況及子公司之資金需求匯款，或以其他債權債務互抵方式結算。	係按子公司必要成本議定。	無重大異常	82,522	3%	
Nagapeace Corporation Limited	玖地貿易有限公司	同為如興(股)公司之子公司	加工收入	6,071,522	16%	應於出口後90天付款，視本公司資金狀況及子公司之資金需求匯款，或以其他債權債務互抵方式結算。	係按子公司必要成本議定。	無重大異常	-	-	
JD & Toyoshima Co., Ltd.	Nagapeace Corporation Limited	同為如興(股)公司之子公司	加工收入	130,316	-	應於出口後90天付款，視本公司資金狀況及子公司之資金需求匯款，或以其他債權債務互抵方式結算。	係按子公司必要成本議定。	無重大異常	4,574	-	
Tanzania Tooku Garments Co., Ltd	玖地貿易有限公司	同為如興(股)公司之子公司	銷貨	546,830	1%	應於出口後90天付款，視本公司資金狀況及子公司之資金需求匯款，或以其他債權債務互抵方式結算。	係按子公司必要成本議定。	無重大異常	-	-	
South Bay Manufacturing Company Limited	玖地貿易有限公司	同為如興(股)公司之子公司	加工收入	150,479	-	應於出口後90天付款，視本公司資金狀況及子公司之資金需求匯款，或以其他債權債務互抵方式結算。	係按子公司必要成本議定。	無重大異常	-	-	
常州東奧服裝有限公司	玖地貿易有限公司	同為如興(股)公司之子公司	銷貨	4,181,851	11%	應於出口後90天付款，視本公司資金狀況及子公司之資金需求匯款，或以其他債權債務互抵方式結算。	係按子公司必要成本議定。	無重大異常	1,582,382	54%	
常州東奧服裝有限公司	常州穗滿國際貿易有限公司	同為如興(股)公司之子公司	銷貨	267,415	1%	應於出口後90天付款，視本公司資金狀況及子公司之資金需求匯款，或以其他債權債務互抵方式結算。	係按子公司必要成本議定。	無重大異常	639,242	22%	
常州東奧服裝有限公司	T & K GARMENT INDUSTRY CO.,LTD	同為如興(股)公司之子公司	銷貨	307,251	1%	應於出口後90天付款，視本公司資金狀況及子公司之資金需求匯款，或以其他債權債務互抵方式結算。	係按子公司必要成本議定。	無重大異常	217,888	7%	
常州東奧服裝有限公司	Tanzania Tooku Garments Co., Ltd	同為如興(股)公司之子公司	銷貨	162,511	-	應於出口後90天付款，視本公司資金狀況及子公司之資金需求匯款，或以其他債權債務互抵方式結算。	係按子公司必要成本議定。	無重大異常	136,969	5%	
常州穗滿國際貿易有限公司	Tanzania Tooku Garments Co., Ltd	同為如興(股)公司之子公司	銷貨	131,608	-	應於出口後90天付款，視本公司資金狀況及子公司之資金需求匯款，或以其他債權債務互抵方式結算。	係按子公司必要成本議定。	無重大異常	16,887	1%	

如興股份有限公司及子公司合併財務報表附註(續)
(金額除另有註明者外，均以新臺幣千元為單位)

附表六：與關係人進、銷貨之金額達新台幣一億元或實收資本額百分之二十以上

進(銷)貨之公司	交易對象名稱	關係	交易情形				交易條件與一般交易不同之情及原因(註1)		應收(付)票據、帳款		備註(註2)
			進(銷)貨	金額	佔總加工貨之比率%	授信期間	單價	授信期間	餘額	佔總應收(付)票據、帳款之比率%	
常州穗滿國際貿易有限公司	Nagapeace Corporation Limited	同為如興(股)公司之子公司	銷貨	903,325	2%	應於出口後90天付款，視本公司資金狀況及子公司之資金需求匯款，或以其他債權債務互抵方式結算。	係按子公司必要成本議定。	無重大異常	62,778	2%	
重慶市酉陽縣迪利斯製衣有限公司	常州東奧服裝有限公司	同為如興(股)公司之子公司	加工收入	123,233	-	應於出口後90天付款，視本公司資金狀況及子公司之資金需求匯款，或以其他債權債務互抵方式結算。	係按子公司必要成本議定。	無重大異常	-	-	

註1：關係人交易條件如與一般交易條件不同，應於單價及授信期間欄位敘明差異情形及原因。
註2：若有預收(付)款項情形者，應於備註欄敘明原因、契約約定條款、金額及與一般交易型態之差異情形。
註3：實收資本額係指母公司之實收資本額。發行人股票無面額或每股面額非屬新台幣十元者，有關實收資本額百分之二十之交易金額規定，以資產負債表歸屬於母公司業主之權益百分之十計算之。
註4：子公司因編製合併財務報表而沖銷。

如興股份有限公司及子公司合併財務報表附註(續)
(金額除另有註明者外，均以新臺幣千元為單位)

附表七：應收關係人款項金額達新台幣一億元或實收資本額百分之二十以上

帳列應收款項之公司	交易對象名稱	關係	應收關係人款項餘額	週轉率	逾期應收關係人款項		應收關係人款項期後收回金額	提列備抵呆帳金額
					金額	處理方式		
如興(股)公司	如興製衣(柬埔寨)有限公司	本公司之子公司	$335,076	-	$-	-	$-	-
如興(股)公司	玖地貿易有限公司	本公司之子公司	383,381	-	-	-	-	-
Sparkling Asia Limited (Belize)	如興全球(股)公司	同為如興(股)公司之子公司	245,027	-	-	-	-	-
Keen Power Investments Ltd. (Samoa)	如興全球(股)公司	同為如興(股)公司之子公司	1,230,063	-	-	-	-	-
Tooku Trading Company Limited	玖地貿易有限公司	同為如興(股)公司之子公司	157,241	-	-	-	-	-
Tooku Trading Company Limited	常州東奧服裝有限公司	同為如興(股)公司之子公司	647,102	-	-	-	-	-
Nagapeace Corporation Limited	Tooku Trading Company Limited	同為如興(股)公司之子公司	790,863	-	-	-	-	-
玖地貿易有限公司	玖地製造有限公司	同為如興(股)公司之子公司	289,280	-	-	-	-	-
玖地貿易有限公司	Morning Glory Garment Enterprise Co., Ltd.	同為如興(股)公司之子公司	1,196,571	-	-	-	-	-
玖地貿易有限公司	Nagapeace Corporation Limited	同為如興(股)公司之子公司	2,291,136	-	-	-	-	-
玖地貿易有限公司	South Bay Manufacturing Company Limited	同為如興(股)公司之子公司	111,091	-	-	-	-	-
玖地貿易有限公司	Tanzania Tooku Garments Co., Ltd	同為如興(股)公司之子公司	483,509	-	-	-	-	-
常州東奧服裝有限公司	玖地貿易有限公司	同為如興(股)公司之子公司	1,582,382	-	-	-	-	-
常州東奧服裝有限公司	重慶市酉陽縣迪利斯製衣有限公司	同為如興(股)公司之子公司	190,282	-	-	-	-	-
常州東奧服裝有限公司	Tanzania Tooku Garments Co., Ltd	同為如興(股)公司之子公司	136,969	-	-	-	-	-
常州東奧服裝有限公司	常州穗滿國際貿易有限公司	同為如興(股)公司之子公司	639,242	-	-	-	-	-
常州東奧服裝有限公司	T & K Garment Industry Co., Ltd.	同為如興(股)公司之子公司	217,888	-	-	-	-	-
常州東奧服裝有限公司	Morning Glory Garment Enterprise Co., Ltd.	同為如興(股)公司之子公司	182,886	-	-	-	-	-
常州穗滿國際貿易有限公司	玖地貿易有限公司	同為如興(股)公司之子公司	175,200	-	-	-	-	-
T & K Garment Industry Co., Ltd.	玖地貿易有限公司	同為如興(股)公司之子公司	1,253,749	-	-	-	-	-
T & K Garment Industry Co., Ltd.	Morning Glory Garment Enterprise Co., Ltd.	同為如興(股)公司之子公司	704,781	-	-	-	-	-
T & K Garment Industry Co., Ltd.	Nagapeace Corporation Limited	同為如興(股)公司之子公司	221,232	-	-	-	-	-
Morning Glory Garment Enterprise Co., Ltd.	Splendid Chance International Ltd.	同為如興(股)公司之子公司	106,070	-	-	-	-	-
Morning Glory Garment Enterprise Co., Ltd.	Great Union (Cambodia) Garment Co., Ltd.	同為如興(股)公司之子公司	203,831	-	-	-	-	-
Morning Glory Garment Enterprise Co., Ltd.	Nishiku Enterprise Co., Ltd.	同為如興(股)公司之子公司	181,111	-	-	-	-	-
Morning Glory Garment Enterprise Co., Ltd.	JD & Toyoshima Co., Ltd.	同為如興(股)公司之子公司	113,556	-	-	-	-	-
Morning Glory Garment Enterprise Co., Ltd.	True Power Garment Corporation Ltd.	同為如興(股)公司之子公司	102,798	-	-	-	-	-
Nishiku Enterprise Co., Ltd.	玖地製造有限公司	同為如興(股)公司之子公司	303,622	-	-	-	-	-
Nagapeace Corporation Limited	Morning Glory Garment Enterprise Co., Ltd.	同為如興(股)公司之子公司	1,076,103	-	-	-	-	-
GDM Enterprise Co., Ltd.	Morning Glory Garment Enterprise Co., Ltd.	同為如興(股)公司之子公司	784,279	-	-	-	-	-
Zen Tai Garment (Cambodia) Co., Ltd.	Morning Glory Garment Enterprise Co., Ltd.	同為如興(股)公司之子公司	440,734	-	-	-	-	-

註1：因編製合併財務報表而沖銷。

如興股份有限公司及子公司合併財務報表附註(續)
(金額除另予註明外，均以新臺幣千元為單位)

附表八：母子公司間及各子公司間之業務關係及重要交易往來情形及金額

編號	交易人名稱	交易往來對象	與交易人之關係	科目	金額	交易條件	佔合併總營收或總資產之比率
0	如興(股)公司	如興製衣(柬埔寨)有限公司	1	其他應收款	$335,076	-	1%
0	如興(股)公司	如興製衣(柬埔寨)有限公司	1	加工費	713,487	按客戶生產款式訂定	4%
0	如興(股)公司	如興(上海)進出口有限公司	1	預付款項	24,564	-	-
0	如興(股)公司	如興(上海)進出口有限公司	1	勞務費	28,990	-	-
0	如興(股)公司	如興(上海)進出口有限公司	1	利息收入	120	-	-
0	如興(股)公司	如興製衣(尼加拉瓜)(股)公司	1	其他應收款	2,509	-	-
0	如興(股)公司	如興製衣(薩爾瓦多)(股)公司	1	其他應付款	135	-	-
0	如興(股)公司	緬甸如興製衣有限公司	1	其他應收款	2,762	-	-
0	如興(股)公司	智能紡織科技(股)公司	1	存入保證金	34	-	-
0	如興(股)公司	智能紡織科技(股)公司	1	租金收入	195	-	-
0	如興(股)公司	如興全球(股)公司	1	其他應收款	10	-	-
0	如興(股)公司	如興全球(股)公司	1	存入保證金	20	-	-
0	如興(股)公司	如興全球(股)公司	1	租金收入	95	-	-
0	如興(股)公司	玖地貿易有限公司	1	其他應收款	383,381	-	-
0	如興(股)公司	玖地貿易有限公司	1	應付帳款	38	-	-
0	如興(股)公司	玖地貿易有限公司	1	其他應付款	25	-	-
0	如興(股)公司	玖地貿易有限公司	1	銷貨成本	154,802	按客戶生產款式訂定	-
0	如興(股)公司	玖地貿易有限公司	1	利息收入	18,470	-	-
0	如興(股)公司	常州穗滿國際貿易有限公司	1	樣品費	7	-	-
0	如興(股)公司	Tanzania Tooku Garments Co., Ltd	1	其他應收款	3,530	-	-
1	Sparkling Asia Limited (Belize)	如興全球(股)公司	3	其他應收款	245,027	-	-
2	Keen Power Investments Ltd. (Samoa)	如興全球(股)公司	3	其他應收款	1,230,063	-	-
3	如興(尼加拉瓜)(股)公司	如興製衣(薩爾瓦多)(股)公司	3	加工收入	235,815	按客戶生產款式訂定	-
3	如興(尼加拉瓜)(股)公司	如興製衣(薩爾瓦多)(股)公司	3	應收帳款	2,829	-	-
4	宏興製衣(柬埔寨)有限公司	Nagapeace Corporation Limited	3	加工收入	162,814	按客戶生產款式訂定	-
4	宏興製衣(柬埔寨)有限公司	Nagapeace Corporation Limited	3	應收帳款	68,540	-	-
5	Tooku Trading Corporation Limited	玖地貿易有限公司	3	應收帳款	157,241	-	-
5	Tooku Trading Corporation Limited	常州東奧服裝有限公司	3	應收帳款	647,102	-	-
6	玖地製造有限公司	常州東奧服裝有限公司	3	應收帳款	85,645	-	-
7	玖地貿易有限公司	玖地製造有限公司	3	應收帳款	289,280	-	1%
7	玖地貿易有限公司	T & K Garment Industry Co., Ltd.	3	銷貨收入	3,037,865	按客戶生產款式訂定	-
7	玖地貿易有限公司	Morning Glory Garment Enterprise Co., Ltd.	3	應收帳款	1,196,571	-	-
7	玖地貿易有限公司	South Bay Manufacturing Company Limited	3	應收帳款	111,091	-	-
7	玖地貿易有限公司	Tanzania Tooku Garments Co., Ltd	3	應收帳款	483,509	-	-
7	玖地貿易有限公司	Nagapeace Corporation Limited	3	應收帳款	2,291,136	-	-
7	玖地貿易有限公司	Tanzania Tooku Garments Co., Ltd	3	銷貨收入	101,942	按客戶生產款式訂定	-
7	玖地貿易有限公司	常州東奧服裝有限公司	3	銷貨收入	238,563	按客戶生產款式訂定	-
8	常州東奧服裝有限公司	玖地貿易有限公司	3	應收帳款	1,582,382	-	6%
8	常州東奧服裝有限公司	玖地貿易有限公司	3	銷貨收入	4,181,851	按客戶生產款式訂定	-
8	常州東奧服裝有限公司	重慶市酉陽縣迪利斯製衣有限公司	3	應收帳款	190,282	-	-
8	常州東奧服裝有限公司	Tanzania Tooku Garments Co., Ltd	3	應收帳款	136,969	-	-
8	常州東奧服裝有限公司	常州穗滿國際貿易有限公司	3	應收帳款	639,242	-	-

如興股份有限公司及子公司合併財務報表附註(續)
(金額除另予註明外，均以新臺幣千元為單位)

附表八：母子公司間及各子公司間之業務關係及重要交易往來情形及金額

編號	交易人名稱	交易往來對象	與交易人之關係	科目	金額	交易條件	佔合併總營收或總資產之比率
8	常州東奧服裝有限公司	常州穗滿國際貿易有限公司	3	銷貨收入	267,415	按客戶生產款式訂定	-
8	常州東奧服裝有限公司	T & K Garment Industry Co., Ltd.	3	應收帳款	217,888	-	-
8	常州東奧服裝有限公司	T & K Garment Industry Co., Ltd.	3	銷貨收入	307,251	按客戶生產款式訂定	-
8	常州東奧服裝有限公司	Tanzania Tooku Garments Co., Ltd	3	銷貨收入	162,511	按客戶生產款式訂定	-
8	常州東奧服裝有限公司	Morning Glory Garment Enterprise Co., Ltd.	3	應收帳款	182,886	-	-
8	常州東奧服裝有限公司	Tooku Trading Corporation Limited	3	銷貨收入	192,908	按客戶生產款式訂定	-
9	常州穗滿國際貿易有限公司	玖地貿易有限公司	3	應收帳款	175,200	-	-
9	常州穗滿國際貿易有限公司	Nagapeace Corporation Limited	3	銷貨收入	903,325	按客戶生產款式訂定	-
9	常州穗滿國際貿易有限公司	Nagapeace Corporation Limited	3	應收帳款	62,778	-	-
9	常州穗滿國際貿易有限公司	Tanzania Tooku Garments Co., Ltd	3	銷貨收入	131,608	按客戶生產款式訂定	-
9	常州穗滿國際貿易有限公司	Tanzania Tooku Garments Co., Ltd	3	應收帳款	16,887	-	-
10	Nishiku Enterprise Co., Ltd.	玖地製造有限公司	3	應收帳款	303,622	-	-
10	Nishiku Enterprise Co., Ltd.	Nagapeace Corporation Limited	3	銷貨收入	228,323	按客戶生產款式訂定	-
10	Nishiku Enterprise Co., Ltd.	Nagapeace Corporation Limited	3	應收帳款	52,792	-	-
11	GDM Enterprise Co., Ltd.	Nagapeace Corporation Limited	3	加工收入	115,647	按客戶生產款式訂定	1%
11	GDM Enterprise Co., Ltd.	Morning Glory Garment Enterprise Co., Ltd.	3	應收帳款	784,279	-	3%
12	Zen Tai Garment (Cambodia) Co., Ltd.	Morning Glory Garment Enterprise Co., Ltd.	3	應收帳款	440,734	-	-
12	Zen Tai Garment (Cambodia) Co., Ltd.	Nagapeace Corporation Limited	3	加工收入	225,172	按客戶生產款式訂定	1%
13	T & K Garment Industry Co., Ltd.	玖地貿易有限公司	3	應收帳款	1,253,749	-	5%
13	T & K Garment Industry Co., Ltd.	Morning Glory Garment Enterprise Co., Ltd.	3	應收帳款	704,781	-	3%
13	T & K Garment Industry Co., Ltd.	Morning Glory Garment Enterprise Co., Ltd.	3	銷貨收入	1,124,622	按客戶生產款式訂定	-
13	T & K Garment Industry Co., Ltd.	Nagapeace Corporation Limited	3	應收帳款	221,232	-	1%
13	T & K Garment Industry Co., Ltd.	Nagapeace Corporation Limited	3	銷貨收入	3,132,612	按客戶生產款式訂定	-
13	T & K Garment Industry Co., Ltd.	Nagapeace Corporation Limited	3	加工收入	329,744	按客戶生產款式訂定	2%
14	Splendid Chance International Ltd.	Nagapeace Corporation Limited	3	加工收入	139,859	按客戶生產款式訂定	-
15	Morning Glory Garment Enterprise Co., Ltd.	Splendid Chance International Ltd.	3	應收帳款	106,070	-	-
15	Morning Glory Garment Enterprise Co., Ltd.	Great Union (Cambodia) Garment Co., Ltd.	3	應收帳款	203,831	-	1%
15	Morning Glory Garment Enterprise Co., Ltd.	Nishiku Enterprise Co., Ltd.	3	應收帳款	181,111	-	-
15	Morning Glory Garment Enterprise Co., Ltd.	JD & Toyoshima Co., Ltd.	3	應收帳款	113,556	-	-
15	Morning Glory Garment Enterprise Co., Ltd.	True Power Garment Corporation Ltd.	3	應收帳款	102,798	-	-
15	Morning Glory Garment Enterprise Co., Ltd.	玖地貿易有限公司	3	銷貨收入	667,371	按客戶生產款式訂定	4%
15	Morning Glory Garment Enterprise Co., Ltd.	Nagapeace Corporation Limited	3	加工收入	2,088,132	按客戶生產款式訂定	12%
16	Great Union (Cambodia) Garment Co., Ltd.	Nagapeace Corporation Limited	3	應收帳款	82,522	-	-
16	Great Union (Cambodia) Garment Co., Ltd.	Nagapeace Corporation Limited	3	加工收入	167,410	按客戶生產款式訂定	1%
17	JD & Toyoshima Co., Ltd.	Nagapeace Corporation Limited	3	加工收入	130,316	按客戶生產款式訂定	-
17	JD & Toyoshima Co., Ltd.	Nagapeace Corporation Limited	3	應收帳款	4,574	-	-
18	Nagapeace Corporation Limited	玖地貿易有限公司	3	加工收入	6,071,522	按客戶生產款式訂定	-
18	Nagapeace Corporation Limited	Morning Glory Garment Enterprise Co., Ltd.	3	應收帳款	1,076,103	-	4%
18	Nagapeace Corporation Limited	Zen Tai Garment (Cambodia) Co., Ltd.	3	應收帳款	88,203	-	-
18	Nagapeace Corporation Limited	Tooku Trading Corporation Limited	3	銷貨收入	77,639	按客戶生產款式訂定	-
18	Nagapeace Corporation Limited	Tooku Trading Corporation Limited	3	應收帳款	790,863	-	-
19	Tanzania Tooku Garments Co., Ltd	玖地貿易有限公司	3	銷貨收入	546,830	按客戶生產款式訂定	3%

如興股份有限公司及子公司合併財務報表附註(續)
(金額除另予註明外，均以新臺幣千元為單位)

附表八：母子公司間及各子公司間之業務關係及重要交易往來情形及金額

編號	交易人名稱	交易往來對象	與交易人之關係	科目	金額	交易條件	佔合併總營收或總資產之比率
20	True Power Garment Corporation Ltd.	Nagapeace Corporation Limited	3	加工收入	90,419	按客戶生產款式訂定	-
21	South Bay Manufacturing Company Limited	玖地貿易有限公司	3	加工收入	150,479	按客戶生產款式訂定	-
22	重慶市酉陽縣迪利斯製衣有限公司	常州東奧服裝有限公司	3	加工收入	123,233	按客戶生產款式訂定	1%
23	Paneffort (Cambodia) Garment Co., Ltd.	Nagapeace Corporation Limited	3	加工收入	90,232	按客戶生產款式訂定	-

註1：母公司及子公司相互間之業務往來資訊應分別於編號欄註明，編號之填寫方法如下：

1.母公司填0。

2.子公司依公司別由阿拉伯數字1開始依序編號。

註2：與交易人之關係有以下三種，標示種類即可：

1.母公司對子公司。

2.子公司對母公司。

3.子公司對子公司。

註3：交易往來金額佔總營收或總資產比率之計算，若屬資產負債科目者，以期末餘額佔總資產之方式計算；若屬損益科目者，以期中累積金額佔總營收之方式計算。

如興股份有限公司及子公司合併財務報表附註(續)
(金額除另予註明外，均以新臺幣千元為單位)

附表九：被投資公司名稱、所在地區等相關資訊(不包含大陸被投資公司)

投資公司名稱	被投資公司名稱(註1、2)	所在地區	主要營業項目	原始投資金額		期末持有			被投資公司本期損益(註2(2))	本期認列之投資損益(註2(3))	備註
				本期期末	去年年底	股數	比率%	帳面金額			
如興(股)公司	如興製衣(柬埔寨)有限公司	柬埔寨	成衣加工製造	$622,475	$500,035	-	100	$17,301	$(149,180)	$(149,180)	
	如興(尼加拉瓜)(股)公司	尼加拉瓜	成衣加工製造	359,980	359,980	36,267	100	59,506	(4,191)	(4,191)	
	如興製衣(薩爾瓦多)(股)公司	薩爾瓦多	成衣加工製造	600,981	600,981	1,346,000	100	155,699	(1,978)	(1,978)	
	自由貿易區國際作業馬拿瓜(股)公司	尼加拉瓜	出租如興(尼加拉瓜)(股)公司所在地土地及廠房	182,264	182,264	56,730	100	177,908	526	526	
	FAIN TEI ENTERPRISE COMPANY LTD.(BVI)	英屬維京群島	投資控股	413,060	237,711	13,794,414	100	165,825	(105,375)	(105,375)	
	天雲商務國際(股)公司	台灣	殯葬場所開發租售業	79,992	79,992	2,400,000	30	52,254	(23,823)	(7,147)	
	JD United (BVI) Limited	英屬維京群島	投資控股	9,183,006	9,183,006	1	100	11,426,979	278,926	66,189	註7
	Tooku Holdings Limited	英屬維京群島	投資控股	48,299	48,299	50,000	100	57,327	6,452	6,452	
	緬甸如興製衣有限公司	緬甸	成衣加工製造	119,204	4,830	46,067	100	52,893	(25,599)	(25,599)	
	如興全球(股)公司	台灣	投資控股及成衣貿易	140,000	-	43,420,337	100	539,642	(59,941)	(59,941)	
	智能紡織科技(股)公司	台灣	成衣貿易	10,000	-	1,000,000	100	5,968	(4,032)	(4,032)	
如興製衣(柬埔寨)有限公司	成泰水洗有限公司	柬埔寨	成衣水洗加工	20,312	20,312	-	100	4,053	(8,415)	(8,415)	
FAIN TEI ENTERPRISE COMPANY LTD.(BVI)	宏興製衣(柬埔寨)有限公司	柬埔寨	成衣加工製造	180,279	46,472	-	100	171,034	(6,227)	(6,227)	註8
	緬甸世興有限公司	緬甸	成衣加工製造	103,158	-	1,500	100	49,562	(52,432)	(52,432)	
J.D. United (BVI) Limited	玖地製造有限公司	香港	投資控股及成衣貿易	1,065,889	1,065,889	-	100	4,518,238	271,648	271,648	
Tooku Holdings Limited	Tooku Trading Corporation Limited	香港	成衣貿易	-	-	-	100	33,095	6,452	6,452	
如興全球(股)公司	Sparkling Asia Limited (Belize)	貝里斯	投資控股	220,470	-	50,000	100	245,027	24,557	(2,691)	註9
	Keen Power Investments Ltd. (Samoa)	薩摩亞	投資控股	1,239,108	-	1,000,000	100	1,230,098	(9,045)	(13,564)	註9
	英屬維京群島商鶴仁投資有限公司	英屬維京群島	投資控股	146,225	-	-	100	241,612	(5,984)	(3,411)	註9
	英屬維京群島商富華投資有限公司	英屬維京群島	投資控股	146,225	-	-	100	296,060	(7,331)	(4,177)	註9
	英屬維京群島商中元投資有限公司	英屬維京群島	投資控股	186,291	-	-	100	490,119	(12,181)	(6,908)	註9
	英屬維京群島商中和日本投資有限公司	英屬維京群島	投資控股	175,470	-	-	100	386,299	(9,566)	(5,448)	註9
	英屬維京群島商嚴慈投資有限公司	英屬維京群島	投資控股	87,735	-	-	100	40,450	(1,009)	(580)	註9
英屬維京群島商鶴仁投資有限公司	中和羊毛工業(股)公司(註5)	台灣	羊毛相關產品之產製及銷售暨不動產租賃	169,372	-	8,162,021	8.87	163,396	(68,815)	(5,971)	
英屬維京群島商富華投資有限公司	中和羊毛工業(股)公司(註5)	台灣	羊毛相關產品之產製及銷售暨不動產租賃	207,568	-	10,000,000	10.87	200,239	(68,815)	(7,318)	

如興股份有限公司及子公司合併財務報表附註(續)
(金額除另予註明外，均以新臺幣千元為單位)

附表九：被投資公司名稱、所在地區等相關資訊(不包含大陸被投資公司)

投資公司名稱	被投資公司名稱(註1、2)	所在地區	主要營業項目	原始投資金額		期末持有			被投資公司本期損益(註2(2))	本期認列之投資損益(註2(3))	備註
				本期期末	去年年底	股數	比率%	帳面金額			
英屬維京群島商中元投資有限公司	中和羊毛工業(股)公司(註5)	台灣	羊毛相關產品之產製及銷售暨不動產租賃	343,719	-	16,558,750	18	331,582	(68,815)	(12,118)	
英屬維京群島商中和日本投資有限公司	中和羊毛工業(股)公司(註5)	台灣	羊毛相關產品之產製及銷售暨不動產租賃	270,965	-	13,057,881	14.19	261,397	(68,815)	(9,553)	
英屬維京群島商嚴慈投資有限公司	中和羊毛工業(股)公司(註5)	台灣	羊毛相關產品之產製及銷售暨不動產租賃	28,261	-	1,360,413	1.48	27,263	(68,815)	(996)	
玖地製造有限公司	玖地貿易有限公司	香港	成衣貿易	121	121	-	100	(7,785)	(63,325)	(63,325)	
	OCT Holding Company Limited	香港	投資控股	-	-	-	100	608,470	(90,211)	(90,211)	
	西奧製造有限公司	香港	投資控股	-	-	-	100	(205,128)	(65,247)	(65,247)	
	奧夢製造有限公司	香港	投資控股及箱包貿易	15,130	15,130	-	100	(27,514)	(2,955)	(2,955)	
	GDM Enterprise Co., Ltd.	柬埔寨	成衣加工製造	30,260	30,260	-	100	(188,059)	(3,188)	(3,188)	
	Nishiku Enterprise Co., Ltd.	柬埔寨	成衣加工製造	-	-	-	100	385,545	(210)	(210)	
	Morning Glory Garment Enterprise Co., Ltd.	柬埔寨	成衣加工製造	-	-	-	100	1,406,360	(25,982)	(25,982)	
	JD & Toyoshima Co., Ltd.	柬埔寨	成衣加工製造	77,163	77,163	-	100	(37,357)	(219)	(219)	
	Gowin Success Limited	英屬維京群島	投資控股	-	-	-	100	2,546,560	601,915	601,915	
	Paneffort (Cambodia) Garment Co., Ltd.(註4)	柬埔寨	成衣加工製造	-	-	-	100	(19,274)	(18,866)	(18,866)	
OCT Holding Company Limited	GDM Trading Company Limited	香港	投資控股	30,260	30,260	-	100	608,470	(90,211)	(90,211)	
西奧製造有限公司	Southbay Manufacturing Co., Ltd.	緬甸	成衣加工製造	2,270	2,270	-	100	(202,138)	(65,268)	(65,268)	
奧夢製造有限公司	J.M. Bag & Case (Cambodia) Co., Ltd.	柬埔寨	成衣加工製造	4,236	4,236	-	100	(30,811)	(2,985)	(2,985)	
Gowin Success Limited	JD United Manufacturing Pte. Limited	新加坡	投資控股	-	-	-	100	1,066,304	(9,331)	(9,331)	
	長陽紡織有限公司	香港	布料貿易	-	-	-	100	(561)	(20)	(20)	
	True Power Garment Corporation Ltd.	柬埔寨	成衣加工製造	-	-	-	100	(1,362)	(100)	(100)	
	高匯服裝有限公司	香港	投資控股	-	-	-	100	1,482,180	611,366	611,366	
JD United Manufacturing Pte. Limited	Zheng Tai Garment (Cambodia) Co., Ltd.	柬埔寨	成衣加工製造	30,260	30,260	-	100	(170,232)	(4,036)	(4,036)	
	T&K Garment Industry Co., Ltd.	柬埔寨	成衣加工製造	26,531	26,531	-	100	1,243,312	(1,974)	(1,974)	
	Splendid Chance International Ltd.	柬埔寨	成衣加工製造	15,130	15,130	-	100	13,977	(1,196)	(1,196)	
	Great Union Cambodia Garment Co., Ltd.	柬埔寨	成衣加工製造	20,577	20,577	-	100	18,134	(1,781)	(1,781)	
高匯服裝有限公司	Nagapeace Corporation Limited	柬埔寨	成衣加工製造	-	-	-	100	1,482,180	611,366	611,366	

如興股份有限公司及子公司合併財務報表附註(續)
(金額除另予註明外，均以新臺幣千元為單位)

附表九：被投資公司名稱、所在地區等相關資訊(不包含大陸被投資公司)

投資公司名稱	被投資公司名稱(註1、2)	所在地區	主要營業項目	原始投資金額		期末持有			被投資公司本期損益(註2(2))	本期認列之投資損益(註2(3))	備註
				本期期末	去年年底	股數	比率%	帳面金額			
常州東奧服裝有限公司	Tanzania Tooku Garments Co., Ltd.	坦尚尼亞	成衣加工製造	349,806	349,806	-	99.97	(158,754)	(202,680)	(202,619)	
中和羊毛工業(股)公司	興中和投資(股)公司	台灣	一般投資業	100,000	-	10,000,000	100	99,583	(417)	(417)	
中和羊毛工業(股)公司	CW Investment One Limited	英屬維京群島	投資控股	30,815	-	100	100	12,222	(18,534)	(18,534)	

註1：公開發行公司如設有國外控股公司且依當地法令規定以合併為主要財務報表者，有關國外被投資公司資訊之揭露，得僅揭露至該控股公司之相關資訊。

註2：非屬註1所述情形者，依下列規定填寫：

(1)「被投資公司名稱」、「所在地區」、「主要營業項目」、「原始投資金額」及「期末持股情形」等欄，應依本(公開發行)公司轉投資情形及每一直接或間接控制之被投資公司再轉投資情形依序填寫，並於備註欄註明各被投資公司與本(公開發行)公司之關係(如係屬子公司或孫公司)。

(2)「被投資公司本期損益」乙欄，應填寫各被投資公司之本期損益金額。

(3)「本期認列之投資損益」乙欄，僅須填寫本(公開發行)公司認列直接轉投資之子公司及採權益法評價之各被投資公司之損益金額，餘得免填。於填寫「認列直接轉投資之各子公司本期損益金額」時，應確認各子公司本期損益金額業已包含其再轉投資依規定應認列之投資損益。

註3：J.D. United (BVI) Limited & Tooku Holdings Limited 項下之子公司原始投資金額為如興(股)公司收購前之原始投資金額。

註4：截至民國一〇七年十二月三十一日已設立尚未投入資本額。

註5：Sparkling Asia Limited及Keen Power Investments Ltd.(Samoa)項下之子公司原始投資金額為如興收購合併前之原始投資金額。

註6：除天雲商務國際(股)公司外，餘因編製合併財務報表而沖銷。

註7：對被投資公司J.D United (BVI) Limited之本期認列投資損益說明如下:

1-12月稅後淨利	$278,926
收購價格分攤相關公允價值與取得淨資產之差異調整	(212,737)
本期認列投資損益	$66,189

註8：本期期末原始投資金額中，有新臺幣26,296千元尚未完成變更登記，帳列於預付投資款。

註9：本集團為簡化投資架構於民國一〇七年九月二十八日經董事會決議通過將子公司Sparkling Asia Limited (Belize)及Keen Power Investments Ltd. (Samoa)持有之英屬維京群島商鶴仁投資有限公司、英屬維京群島商富華投資有限公司、英屬維京群島商中元投資有限公司、英屬維京群島商中和日本投資有限公司及英屬維京群島商嚴慈投資有限公司等全數股權移轉予子公司如興全球(股)公司，如興全球(股)公司本期認列投資損益中，包含原透過Sparkling Asia Limited (Belize)及Keen Power Investments Ltd. (Samoa)認列之投資損失16,255千元。

註10：因編製合併財務報表而沖銷。

如興股份有限公司及子公司合併財務報表附註(續)
(金額除另予註明外，均以新臺幣千元為單位)

附表十：大陸投資資訊：

大陸被投資公司名稱	主要營業項目	實收資本額	投資方式	本期期初自台灣匯出累積投資金額	本期匯出或收回投資金額		本期期末自台灣匯出累積投資金額	被投資公司本期損益	本公司直接或間接投資之持股比例	本期認列投資(損)益	期末投資帳面價值	截至本期止已匯回投資收益	備註
					匯出	收回							
如興(上海)進出口有限公司	成衣加工製造	$117,976 (USD3,900千元)	現金入股 (註1)	$117,976 (USD3,900千元)	$-	$-	$117,976 (USD3,900千元)	$(37,021)	100%	$(37,021)	$(56,327)	$-	
常州東奧服裝有限公司	成衣加工製造	907,808 (USD30,000千元)	現金入股 (註2)	-	-	-	-	(90,211)	100%	(90,211)	608,470	-	
白城市美達服裝有限公司	成衣加工製造	67,932 (CNY14,930千元)	現金入股 (註2)	-	-	-	-	(14,435)	100%	(14,435)	(36,589)	-	
常州穗滿國際貿易有限公司	布料貿易	453,900 (USD15,000千元)	現金入股 (註2)	-	-	-	-	43,758	100%	43,758	602,786	-	
重慶市酉陽縣迪利斯製衣有限公司	成衣加工製造	60,520 (USD2,000千元)	現金入股 (註2)	-	-	-	-	(47,231)	100%	(47,231)	(145,367)	-	
重慶市彭水縣吉爾諾製衣有限公司	成衣加工製造	30,260 (USD1,000千元)	現金入股 (註2)	-	-	-	-	-	100%	-	7,221	-	
河南高威服裝有限公司	成衣加工製造	(註6)	現金入股 (註2)	-	-	-	-	(1)	100%	(1)	(1)	-	
江蘇修嘉譽陽房地產開發有限公司	不動產開發	(註6)	現金入股 (註3)	-	-	-	-	-	50.20%	-	-	-	

本期期末累計自台灣匯出赴大陸地區投資金額	經濟部投審會核准投資金額	依經濟部投審會規定赴大陸地區投資限額
$117,976 (USD3,900千元)	$123,018 (USD3,900千元)	無上限 (註5)

註1：透過第三地區轉投資子公司FAIN TEI ENTERPRISE COMPANY LTD. (BVI)。
註2：透過第三地區轉投資子公司玖地製造有限公司。
註3：透過第三地區轉投資子公司常州東奧服裝有限公司。
註4：JD United (BVI) Limited及Tooku Holdings Limited 項下之子公司原始投資金額為如興(股)公司收購前之原始投資金額。
註5：本公司符合在大陸地區從事投資或技術合作審查原則之企業營運總部規定，投資金額無上限。
註6：截至民國一〇七年十二月三十一日已設立尚未投入資本額。
註7：因編製合併財務報表而沖銷。

會計師查核報告

如興股份有限公司　公鑒：

查核意見

如興股份有限公司民國一〇七年十二月三十一日及民國一〇六年十二月三十一日之個體資產負債表，暨民國一〇七年一月一日至十二月三十一日及民國一〇六年一月一日至十二月三十一日之個體綜合損益表、個體權益變動表、個體現金流量表，以及個體財務報表附註(包括重大會計政策彙總)，業經本會計師查核竣事。

依本會計師之意見，基於本會計師之查核結果及其他會計師之查核報告(請參閱其他事項段)，上開個體財務報表在所有重大方面係依照證券發行人財務報告編製準則編製，足以允當表達如興股份有限公司民國一〇七年十二月三十一日及民國一〇六年十二月三十一日之財務狀況，暨民國一〇七年一月一日至十二月三十一日及民國一〇六年一月一日至十二月三十一日之財務績效及現金流量。

查核意見之基礎

本會計師係依照會計師查核簽證財務報表規則及一般公認審計準則執行查核工作。本會計師於該等準則下之責任將於會計師查核個體財務報表之責任段進一步說明。本會計師所隸屬事務所受獨立性規範之人員已依會計師職業道德規範，與如興股份有限公司保持超然獨立，並履行該規範之其他責任。本會計師相信已取得足夠及適切之查核證據，以作為表示查核意見之基礎。

關鍵查核事項

關鍵查核事項係指依本會計師之專業判斷，對如興股份有限公司民國一〇七年度個體財務報表之查核最為重要之事項。該等事項已於查核個體財務報表整體及形成查核意見之過程中予以因應，本會計師並不對該等事項單獨表示意見。

<u>銷貨真實性</u>

如興股份有限公司主要從事牛仔衣褲製造及加工，於民國一〇七年度認列營業收入2,217,211 千元，前十大銷售客戶營業收入佔個體綜合損益表之營業收入達 100%，由於客戶之銷售對象數量少且集中，且收入認列具有先天上較高之風險，本會計師因此決定為關鍵查核事項。

會計師之查核程序包括(但不限於)：評估收入認列會計政策之適當性；評估銷售循環中與收入認列時點攸關之內部控制有效性，並選取樣本(包括本期新增銷貨客戶為關係人且金額重大及新增為前十大重要銷售客戶)執行控制點測試；檢視本期新增客戶之買賣合約條件與一般客戶之條件是否有重大差異；檢視資產負債表日前後之日記帳分錄，了解是否發生鉅額或不尋常交易、期後經常性或重大退貨；依產品別、銷售客戶別之收入資料執行毛利率及價量等分析性程序；選取適當樣本執行交易細項測試，核對銷貨訂單、成品出庫單、銷售發票、出口報單及期後收款等，以確認銷貨收入已適當認列且其收款對象為同一人；另外選定資產負債表日前後一段期間執行銷貨截止測試，抽選營業收入交易，檢視其相關憑證，以確認營業收入已適當截止。

本會計師亦考量個體財務報表附註四及六中有關營業收入揭露的適當性。

長期股權投資－企業合併案

如興股份有限公司於民國一〇七年三月六日完成收購 Sparkling Asia Limited. (Belize) 與 Keen Power Investments Ltd. (Samoa) ，取得標的公司 100%股權，並間接取得該集團旗下所屬 100%持有之子公司及綜合持股中和羊毛工業(股)公司 53.41%股權，收購對價為 1,459,578 千元，產生認列採用權益法之投資為 1,459,613 千元及廉價購買利益 35 千元，由於併購交易金額重大，且佔個體總資產之 9%，因此，本會計師認為企業合併為關鍵查核事項。

本會計師之查核程序包括(但不限於)：評估管理階層所決定之收購日、其認列並衡量此等企業合併交易對價及被合併者之可辨認淨資產公允價值之合理性，其中包括評估管理階層衡量公允價值時所取得股權相關交易協議、外部鑑價專家出具之購買價格分攤報告及不動產估價報告等證據，且由內部評價專家協助本會計師評估管理階層所使用之不動產估價報告採用的關鍵評價參數，評估關鍵假設之合理性並確認可辨認淨資產之公允價值是否合理。本會計師亦重新計算廉價購買利益，以確認其正確性。

本會計師亦考量個體財務報表附註四及六中有關企業合併揭露的適當性。

強調事項－新會計準則之適用

如個體財務報表附註三所述，如興股份有限公司民國一〇七年一月一日起適用國際財務報導準則第九號「金融工具」及第十五號「客戶合約之收入」，並選擇不重編比較期間之個體財務報表。本會計師未因此而修正查核意見。

其他事項－提及其他會計師之查核

列入上開個體財務報表之被投資公司中，部分被投資公司之財務報表未經本會計師查核，而係由其他會計師查核。因此，本會計師對上開個體財務報表所表示之意見中，

有關該等被投資公司財務報表所列之金額，係依據其他會計師之查核報告。民國一〇七年十二月三十一日及一〇六年十二月三十一日對該等被投資公司採用權益法之投資分別為 445,367 千元及 445,815 千元，占資產總額分別為 3%及 3%，民國一〇七年一月一日至十二月三十一日及一〇六年一月一日至十二月三十一日相關之採用權益法認列之子公司、關聯企業及合資損益之份額分別為(12,790)千元及(35,601)千元，占稅前淨損分別為 3%及 8%，採用權益法認列之子公司、關聯企業及合資之其他綜合損益之份額分別為 12,342 千元及(34,004)千元，占其他綜合損益淨額分別為 14%及(363)%。

管理階層與治理單位對財務報表之責任

管理階層之責任係依照證券發行人財務報告編製準則編製允當表達之個體財務報表，且維持與個體財務報表編製有關之必要內部控制，以確保個體財務報表未存有導因於舞弊或錯誤之重大不實表達。

於編製個體財務報表時，管理階層之責任亦包括評估如興股份有限公司繼續經營之能力、相關事項之揭露，以及繼續經營會計基礎之採用，除非管理階層意圖清算如興股份有限公司或停止營業，或除清算或停業外別無實際可行之其他方案。

如興股份有限公司之治理單位(含審計委員會或監察人)負有監督財務報導流程之責任。

會計師查核財務報表之責任

本會計師查核個體財務報表之目的，係對個體財務報表整體是否存有導因於舞弊或錯誤之重大不實表達取得合理確信，並出具查核報告。合理確信係高度確信，惟依照一般公認審計準則執行之查核工作無法保證必能偵出個體財務報表存有之重大不實表達。不實表達可能導因於舞弊或錯誤。如不實表達之個別金額或彙總數可合理預期將影響個體財務報表使用者所作之經濟決策，則被認為具有重大性。

本會計師依照一般公認審計準則查核時，運用專業判斷並保持專業上之懷疑。本會計師亦執行下列工作：

1. 辨認並評估個體財務報表導因於舞弊或錯誤之重大不實表達風險；對所評估之風險設計及執行適當之因應對策；並取得足夠及適切之查核證據以作為查核意見之基礎。因舞弊可能涉及共謀、偽造、故意遺漏、不實聲明或踰越內部控制，故未偵出導因於舞弊之重大不實表達之風險高於導因於錯誤者。

2. 對與查核攸關之內部控制取得必要之瞭解，以設計當時情況下適當之查核程序，惟其目的非對如興股份有限公司內部控制之有效性表示意見。

3. 評估管理階層所採用會計政策之適當性，及其所作會計估計與相關揭露之合理性。

4. 依據所取得之查核證據，對管理階層採用繼續經營會計基礎之適當性，以及使如興股份有限公司繼續經營之能力可能產生重大疑慮之事件或情況是否存在重大不確定性，作出結論。本會計師若認為該等事件或情況存在重大不確定性，則須於查核報告中提醒個體財務報表使用者注意個體財務報表之相關揭露，或於該等揭露係屬不適當時修正查核意見。本會計師之結論係以截至查核報告日所取得之查核證據為基礎。惟未來事件或情況可能導致如興股份有限公司不再具有繼續經營之能力。

5. 評估個體財務報表(包括相關附註)之整體表達、結構及內容，以及個體財務報表是否允當表達相關交易及事件。

6. 對於集團內組成個體之財務資訊取得足夠及適切之查核證據，以對個體財務報表表示意見。本會計師負責集團查核案件之指導、監督及執行，並負責形成集團查核意見。

本會計師與治理單位溝通之事項，包括所規劃之查核範圍及時間，以及重大查核發現(包括於查核過程中所辨認之內部控制顯著缺失)。

本會計師亦向治理單位提供本會計師所隸屬事務所受獨立性規範之人員已遵循會計師職業道德規範中有關獨立性之聲明，並與治理單位溝通所有可能被認為會影響會計師獨立性之關係及其他事項(包括相關防護措施)。

本會計師從與治理單位溝通之事項中，決定對如興股份有限公司民國一〇七年度個體財務報表查核之關鍵查核事項。本會計師於查核報告中敘明該等事項，除非法令不允許公開揭露特定事項，或在極罕見情況下，本會計師決定不於查核報告中溝通特定事項，因可合理預期此溝通所產生之負面影響大於所增進之公眾利益。

安永聯合會計師事務所
主管機關核准辦理公開發行公司財務報告
查核簽證文號：(96)金管證(六)第 0960002720 號
(92)台財證(六)第 100592 號

許 新 民

會計師：

楊 智 惠

中華民國一〇八年三月二十二日

[illegible]公司

個體資產負債表

民國一〇七年十二月三十一日及一〇六年十二月三十一日

單位：新臺幣千元

資產			一〇七年十二月三十一日		一〇六年十二月三十一日	
代碼	會計項目	附註	金額	%	金額	%
	流動資產					
1100	現金及約當現金	四及六	$862,496	5	$2,443,944	15
1136	按攤銷後成本衡量之金融資產－流動	四、五、六及八	401,590	3	-	-
1147	無活絡市場之債務工具投資－流動	六及八	-	-	878,128	5
1170	應收帳款淨額	四及六	178,989	1	328,644	2
1200	其他應收款		110,297	1	343	-
1210	其他應收款－關係人	七	727,268	4	729,317	4
1310	存貨	四及六	249,280	2	279,962	2
1410	預付款項	七	36,418	-	46,974	-
1461	待出售非流動資產	四	-	-	17,848	-
1470	其他流動資產		785	-	295	-
11xx	流動資產合計		2,567,123	16	4,725,455	28
	非流動資產					
1510	透過損益按公允價值衡量之金融資產－非流動	四、五、六及七	170,000	1	-	-
1547	無活絡市場之債務工具投資－非流動	六及七	-	-	170,000	1
1550	採用權益法之投資	四及六	12,680,302	79	11,907,317	70
1600	不動產、廠房及設備	四、六及七	117,965	1	95,937	1
1780	無形資產	四及六	2,452	-	3,616	-
1840	遞延所得稅資產	四、五及六	817	-	1,169	-
1915	預付設備款	八	386,481	3	5,289	-
1920	存出保證金	七及八	28,212	-	6,660	-
1942	長期應收款－關係人	四、五、六及七	48,028	-	34,428	-
15xx	非流動資產合計		13,434,257	84	12,224,416	72
1xxx	資產總計		$16,001,380	100	$16,949,871	100

(請參閱個體財務報表附註)

董事長：陳仕修　　經理人：孫瑒　　會計主管：徐仲榮

[illegible]股份有限公司

個體資產負債表(續)

民國一〇七年十二月三十一日及一〇六年十二月三十一日

單位：新臺幣千元

負債及權益			一〇七年十二月三十一日		一〇六年十二月三十一日	
代碼	會　計　項　目	附　註	金　額	%	金　額	%
	流動負債					
2100	短期借款	六	$854,472	5	$502,309	3
2150	應付票據		1,668	-	4,857	-
2170	應付帳款		20,154	-	35,757	-
2180	應付帳款－關係人	七	39	-	21,254	-
2200	其他應付款		51,646	-	65,508	-
2220	其他應付款－關係人	七	160	-	245	-
2250	負債準備－流動	四及五	616	-	616	-
2300	其他流動負債		1,983	-	1,905	-
2321	一年或一營業週期內到期或執行賣回公司債	四及六	-	-	727,381	5
2322	一年或一營業週期內到期長期借款	四及六	54,550	1	-	-
2324	一年或一營業週期內到期長期應付票據及款項－關係人	五及七	1,617,364	10	226,298	1
21xx	流動負債合計		2,602,652	16	1,586,130	9
	非流動負債					
2540	長期借款	四及六	42,950	-	-	-
2570	遞延所得稅負債	四、五及六	394,444	3	440,077	3
2622	長期應付款－關係人	五及七	-	-	1,556,664	9
2640	淨確定福利負債－非流動	四、五及六	4,088	-	4,742	-
2645	存入保證金	七	114	-	80	-
2650	採用權益法之投資貸餘	四及六	-	-	32,467	-
25xx	非流動負債合計		441,596	3	2,034,030	12
2xxx	負債總計		3,044,248	19	3,620,160	21
	權益	四及六				
	股本					
3110	普通股股本		9,034,349	56	8,523,931	50
3140	預收股本		-	-	78,144	1
3100	股本合計		9,034,349	56	8,602,075	51
	資本公積					
3211	資本公積－普通股股票溢價		6,309,262	40	6,309,262	37
3213	資本公積－轉換公司債轉換溢價		435,961	3	127,737	1
3220	資本公積－庫藏股票交易		22,790	-	23,386	-
3260	資本公積－採用權益法認列關聯企業及合資股權淨值之變動數		4,485	-	4,485	-
3272	資本公積－認股權		206	-	20,506	-
3280	資本公積－其他		8	-	8	-
3200	資本公積合計		6,772,712	43	6,485,384	38
	保留盈餘					
3310	法定盈餘公積		22,341	-	22,341	-
3350	待彌補虧損		(1,607,222)	(10)	(1,148,919)	(6)
3300	保留盈餘合計		(1,584,881)	(10)	(1,126,578)	(6)
3400	其他權益		145,499	1	58,392	-
3500	庫藏股票		(1,410,547)	(9)	(689,562)	(4)
3xxx	權益總計		12,957,132	81	13,329,711	79
	負債及權益總計		$16,001,380	100	$16,949,871	100

(請參閱個體財務報表附註)

董事長：陳仕修　　經理人：孫瑞　　會計主管：徐仲榮

如果股份有限公司

個別綜合損益表

民國一〇七年及一〇六年一月一日至十二月三十一日

單位：新臺幣千元

代碼	會　計　項　目	附　註	一〇七年度		一〇六年度	
			金　額	%	金　額	%
4000	營業收入	四、五、六及七	$2,217,211	100	$2,579,268	100
5000	營業成本	六及七	(1,936,266)	(87)	(2,351,537)	(91)
5950	營業毛利淨額		280,945	13	227,731	9
6000	營業費用	五、六、七及九				
6100	推銷費用		(92,474)	(4)	(80,039)	(3)
6200	管理費用		(264,463)	(12)	(214,401)	(8)
6300	研究發展費用		(11,450)	(1)	(3,835)	-
6450	預期信用減損損失		(698)	-	-	-
	營業費用合計		(369,085)	(17)	(298,275)	(11)
6900	營業損失		(88,140)	(4)	(70,544)	(2)
7000	營業外收入及支出	六及七				
7010	其他收入		46,993	2	20,434	-
7020	其他利益及損失		19,903	1	(35,687)	(1)
7050	財務成本		(168,849)	(7)	(130,311)	(5)
7070	採用權益法認列之子公司、關聯企業及合資損益之份額		(284,276)	(13)	(241,494)	(9)
7140	廉價購買利益		35	-	-	-
	營業外收入及支出合計		(386,194)	(17)	(387,058)	(15)
7900	稅前淨損		(474,334)	(21)	(457,602)	(17)
7950	所得稅利益	四、五及六	34,585	1	76,226	3
8200	本期淨損		(439,749)	(20)	(381,376)	(14)
8300	其他綜合損益	四及六				
8310	不重分類至損益之項目					
8311	確定福利計畫之再衡量數		488	-	(5,382)	-
8349	與不重分類之項目相關之所得稅		108	-	915	-
8360	後續可能重分類至損益之項目					
8381	採權益法認列子公司、關聯企業及合資之國外營運機構財務報表換算之兌換差額		87,107	4	13,840	-
	本期其他綜合損益(稅後淨額)		87,703	4	9,373	-
8500	本期綜合損益總額		$(352,046)	(16)	$(372,003)	(14)
	每股盈餘(元)	四及六				
9750	基本每股盈餘		$(0.52)		$(0.74)	
9850	稀釋每股盈餘		$(0.52)		$(0.74)	

(請參閱個體財務報表附註)

董事長：陳仕修　　經理人：孫瑒　　會計主管：徐仲榮

如風股份有限公司

個體權益變動表

民國一〇七年及一〇六年一月一日至十二月三十一日

單位：新臺幣千元

代碼	項目	股本		資本公積	保留盈餘		其他權益項目	庫藏股票	權益總計
		普通股股本	預收股本		法定盈餘公積	待彌補虧損	國外營運機構財務報表換算之兌換差額		
		3100	3140	3200	3310	3350	3410	3500	31XX
A1	民國一〇六年一月一日餘額	$1,523,931	$-	$413,512	$22,341	$(763,076)	$44,552	$(3,391)	$1,237,869
D1	一〇六年度淨損	-	-	-	-	(381,376)	-	-	(381,376)
D3	一〇六年度其他綜合損益	-	-	-	-	(4,467)	13,840	-	9,373
D5	一〇六年度綜合損益總額	-	-	-	-	(385,843)	13,840	-	(372,003)
E1	現金增資	7,000,000	-	6,020,000	-	-	-	-	13,020,000
I1	可轉換公司債轉換	-	78,144	51,795	-	-	-	-	129,939
L1	庫藏股買回	-	-	-	-	-	-	(686,171)	(686,171)
N1	股份基礎給付交易	-	-	77	-	-	-	-	77
Z1	民國一〇六年十二月三十一日餘額	$8,523,931	$78,144	$6,485,384	$22,341	$(1,148,919)	$58,392	$(689,562)	$13,329,711
A1	民國一〇七年一月一日餘額	$8,523,931	$78,144	$6,485,384	$22,341	$(1,148,919)	$58,392	$(689,562)	$13,329,711
D1	一〇七年度淨損	-	-	-	-	(439,749)	-	-	(439,749)
D3	一〇七年度其他綜合損益	-	-	-	-	596	87,107	-	87,703
D5	一〇七年度綜合損益總額	-	-	-	-	(439,153)	87,107	-	(352,046)
I1	可轉換公司債轉換	510,418	(78,144)	287,924	-	-	-	-	720,198
L1	庫藏股買回	-	-	-	-	-	-	(724,975)	(724,975)
M7	對子公司所有權權益變動	-	-	-	-	(19,150)	-	-	(19,150)
T1	員工執行認購權利	-	-	(596)	-	-	-	3,990	3,394
Z1	民國一〇七年十二月三十一日餘額	$9,034,349	$-	$6,772,712	$22,341	$(1,607,222)	$145,499	$(1,410,547)	$12,957,132

(請參閱個體財務報表附註)

董事長：陳仕修　　經理人：孫瑒　　會計主管：徐仲榮

宏碁股份有限公司

個體現金流量表

民國一〇七年及一〇六年一月一日至十二月三十一日

單位：新臺幣千元

代碼	項目	一〇七年度 金額	一〇六年度 金額
	營業活動之現金流量：		
A10000	本期稅前淨損	$(474,334)	$(457,602)
A20000	調整項目：		
A20010	收益費損項目：		
A20100	折舊費用	2,115	1,717
A20200	攤銷費用	1,161	1,147
A20300	預期信用減損損失數	698	-
A20400	透過損益按公允價值衡量金融資產及負債之淨損失	-	430
A20900	利息費用	179,506	96,038
A20900	公司債折價攤銷	(10,657)	34,273
A21200	利息收入	(43,549)	(19,426)
A21900	股份基礎給付酬勞成本	-	77
A22400	採用權益法認列之子公司、關聯企業及合資損失之份額	284,276	241,494
A22500	處分及報廢不動產、廠房及設備損失(利益)	1,073	(24)
A22800	處分無形資產損失	3	-
A23000	處分待出售非流動資產利益	(33,182)	-
A23700	非金融資產減損損失	-	25,381
A29900	廉價購買利益	(35)	-
A29900	未實現處分不動產、廠房及設備利益	5	-
A30000	與營業活動相關之資產/負債變動數：		
A31130	應收票據	-	937
A31150	應收帳款	148,957	(74,787)
A31180	其他應收款	(104,492)	329
A31190	其他應收款－關係人	(138,155)	13,993
A31200	存貨	30,682	279,077
A31230	預付款項	10,556	(37,717)
A31240	其他流動資產	1	558
A32130	應付票據	(3,189)	(998)
A32150	應付帳款	(15,603)	7,876
A32160	應付帳款－關係人	(21,215)	21,254
A32180	其他應付款	(3,244)	(6,613)
A32190	其他應付款－關係人	(85)	(40,502)
A32230	其他流動負債	78	(687)
A32240	淨確定福利負債	(166)	(216)
A33000	營運產生之現金(流出)流入	(188,795)	86,009
A33100	收取之利息	16,011	3,758
A33300	支付之利息	(18,960)	(40,426)
A33500	支付之所得稅	(11,079)	(180)
AAAA	營業活動之淨現金(流出)流入	(202,823)	49,161

代碼	項目	一〇七年度 金額	一〇六年度 金額
	投資活動之現金流量：		
B00040	取得按攤銷後成本衡量之金融資產	(3,438,501)	-
B00060	按攤銷後成本衡量之金融資產到期還本	3,915,039	-
B00600	取得無活絡市場之債務工具投資	-	(15,335,639)
B00800	無活絡市場之債務工具投資到期還本	-	15,043,643
B01800	取得採用權益法之投資	(1,899,301)	(9,401,222)
B02400	採用權益法之被投資公司減資退回股款	1,000,000	-
B02600	處分待出售非流動資產	51,030	-
B02700	取得不動產、廠房及設備	(24,573)	(548)
B02800	處分不動產、廠房及設備	182	24
B03700	存出保證金增加	(21,552)	(1,744)
B04300	其他應收款－關係人增加	-	(394,880)
B04400	其他應收款－關係人減少	26,240	-
B04500	取得無形資產	-	(1,330)
B07100	預付設備款增加	(382,017)	(825)
BBBB	投資活動之淨現金流出	(773,453)	(10,092,521)
	籌資活動之現金流量：		
C00100	短期借款增加	1,490,817	242,166
C00200	短期借款減少	(1,138,654)	(184,664)
C01300	償還公司債	(7,200)	-
C01600	舉借長期借款	100,000	-
C01700	償還長期借款	(2,500)	-
C03000	存入保證金增加	34	40
C04600	現金增資	-	13,020,000
C04400	長期應付款－關係人減少	(326,088)	-
C04800	員工執行認股權	3,394	-
C04900	庫藏股票買回成本	(724,975)	(686,171)
CCCC	籌資活動之淨現金(流出)流入	(605,172)	12,391,371
EEEE	本期現金及約當現金(減少)增加數	(1,581,448)	2,348,011
E00100	期初現金及約當現金餘額	2,443,944	95,933
E00200	期末現金及約當現金餘額	$862,496	$2,443,944

(請參閱個體財務報表附註)

董事長：陳仕修　　經理人：孫瑞　　會計主管：徐仲榮

如興股份有限公司
個體財務報表附註
民國一〇七年一月一日至十二月三十一日
及民國一〇六年一月一日至十二月三十一日
(金額除另有註明者外，均以新臺幣千元為單位)

一、公司沿革

如興股份有限公司(以下簡稱本公司)設立於民國六十六年十一月二十三日。主要業務為針織、梭織、棉、毛、皮等成衣褲製造、加工、買賣及進出口業務，成衣附屬品之加工、買賣及進出口業務及代理國內外廠商有關前各項業務之投標、報價、採購、經銷。

本公司股票自民國八十八年十二月十六日起於中華民國證券櫃檯買賣中心正式掛牌買賣，並於民國九十三年九月六日起於台灣證券交易所上市。註冊地及主要營運據點位於台北市松山區復興北路57號13樓之4。

本公司於民國九十七年六月二十日經股東常會決議通過公司更名案，由「如興製衣股份有限公司」更名為「如興股份有限公司」，業經經濟部商業司民國九十七年七月三十日經授商字第09701166730號函核准更名在案。

二、通過財務報告之日期及程序

本公司民國一〇七年度及一〇六年度之個體財務報告業經董事會於民國一〇八年三月二十二日通過發布。

三、新發布及修訂準則及解釋之適用

1. 首次適用國際財務報導準則而產生之會計政策變動：

本公司已採用金融監督管理委員會(以下簡稱金管會)已認可且自民國一〇七年一月一日以後開始之會計年度適用之國際財務報導準則、國際會計準則、國際財務報導解釋或解釋公告，除下述新準則及修正之性質及影響說明外，其餘首次適用對本公司並無重大影響：

(1) 國際財務報導準則第15號「客戶合約之收入」(包括國際財務報導準則第15號「客戶合約之收入」之闡釋)

國際財務報導準則第15號取代國際會計準則第11號「建造合約」、國際會計準則第18號「收入」，及其相關解釋與解釋公告，本公司依照國際財務報導準則第15號之過渡規定，選擇於初次適用日(即民國一〇七年一月一日)認列初次適用該準則之累積影響數，並選擇對民國一〇七年一月一日尚未完成之合約追溯適用。

本公司與客戶合約之收入主要包括銷售商品及提供勞務，有關國際財務報導準則第15號對本公司之收入認列影響說明如下：

A. 本公司自民國一〇七年一月一日起及民國一〇七年一月一日以前適用之會計政策說明詳附註四。

B. 本公司於民國一〇七年一月一日以前，銷售商品係於產品交付予客戶許可之承運人時視為已將商品所有權之重大風險與報酬移轉予買方時認列收入；於民國一〇七年一月一日以後，前述收入依照國際財務報導準則第15號之規定，於本公司將所承諾之商品移轉予客戶而滿足履約義務時認列。國際財務報導準則第15號之適用並未對本公司銷售商品之收入認列產生影響，惟對於部分合約，具有已移轉商品予客戶惟仍未具無條件收取對價之權利者，將認列合約資產，與民國一〇七年一月一日以前認列應收帳款之作法不同，另合約資產尚需依國際財務報導準則第9號「金融工具」之規定評估備抵損失。相較於適用國際會計準則第18號之規定，前述差異對民國一〇七年十二月三十一日並無影響。

C. 本公司於民國一〇七年一月一日以前，提供勞務係於所承諾之勞務移轉予客戶而滿足履約義務價款係屬固定或可決定價款收現性可合理確定時方認列收入；於民國一〇七年一月一日以後，前述收入依照國際財務報導準則第15號之規定，隨本公司將所承諾之勞務移轉予客戶而滿足履約義務時認列，並未對提供勞務之收入認列產生重大影響。惟對於部分銷售商品及提供勞務之前，即先向客戶收取部分對價，本公司承擔須於後續移轉商品及提供勞務之義務，於民國一〇七年一月一日以前，先收取之對價認列為其他流動負債；於民國一〇七年一月一日以後，依照國際財務報導準則第15號之規定，則認列為合約負債。本公司於民國一〇七年一月一日自其他流動負債重分類至合約負債之金額為0千元。另相較於適用國際會計準則第18號之規定，前述差異對民國一〇七年十二月三十一日並無影響。

D. 依照國際財務報導準則第15號規定新增之附註揭露，請詳附註四、附註五及附註六。

(2) 國際財務報導準則第9號「金融工具」

國際財務報導準則第9號取代國際會計準則第39號之規定，本公司依照國際財務報導準則第9號之過渡規定，於初次適用日(即民國一〇七年一月一日)選擇不重編比較期間。採用國際財務報導準則第9號之影響說明如下：

A. 自民國一〇七年一月一日起採用國際財務報導準則第9號之規定，民國一〇七年一月一日以前則採用國際會計準則第39號之規定，會計政策之說明詳附註四。

B. 依照國際財務報導準則第9號之過渡規定，以民國一〇七年一月一日所存在之事實及情況，評估經營模式並將金融資產依照國際財務報導準則第9號之規定分類至適當之類別，金融資產於民國一〇七年一月一日之分類及帳面金額如下表所列：

國際會計準則第39號		國際財務報導準則第9號	
衡量種類	帳面金額	衡量種類	帳面金額
透過損益按公允價值衡量	$-	透過損益按公允價值衡量	$170,000
攤銷後成本衡量		攤銷後成本衡量(包括現金及約當現金(不含庫現金)、應收帳款淨額、按攤銷後成本衡量之金融資產、其他應收款(含關係人)、存出保證金及長期應收款－關係人)	4,421,394
放款及應收款(包括現金及約當現金(不含庫存現金)、應收帳款淨額、無活絡市場之債務工具投資、其他應收款(含關係人)、存出保證金及長期應收款－關係人)	4,591,394		
合　計	$4,591,394	合　計	$4,591,394

C. 於民國一〇七年一月一日由國際會計準則第39號規定過渡至國際財務報導準則第9號規定時，金融資產及金融負債之分類變動進一步相關資訊如下：

國際會計準則第39號		國際財務報導準則第9號			保留盈餘	其他權益
會計項目	帳面金額	會計項目	帳面金額	差異數	調整數	調整數
放款及應收款(註)						
現金及約當現金(不含庫存現金)	$2,443,874	現金及約當現金(不含庫存現金)	$2,443,874	-	-	-
無活絡市場債務工具投資	1,048,128	按攤銷後成本衡量之金融資產	878,128	(170,000)	-	-
		透過損益按公允價值衡量－非流動	170,000	170,000		
應收帳款淨額	328,644	應收帳款淨額	328,644	-	-	-
其他應收款(含關係人)	729,660	其他應收款(含關係人)	729,660	-	-	-
存出保證金	6,660	存出保證金	6,660	-	-	-
長期應收款－關係人	34,428	長期應收款－關係人	34,428	-	-	-
合　計	$4,591,394	合　計	$4,591,394	$-	$-	$-

註：本公司依照國際會計準則第39號規定分類為放款及應收款者，其現金流量特性符合完全為支付本金及流通在外本金金額之利息。以民國一〇七年一月一日存在之事實及情況評估，因經營模式屬收取合約現金流量，符合採攤銷後成本衡量之規定，此外，於民國一〇七年一月一日對前述資產依照國際財務報導準則第9號規定進行之減損評估並未產生差異。故於民國一〇七年一月一日並未產生帳面金額之影響，僅將無活絡市場債務工具投資1,048,128千元重分類為按攤銷後成本衡量之金融資產878,128千元及強制透過損益按公允價值衡量之金融資產－非流動170,000千元。

D. 依照國際財務報導準則第7號及國際財務報導準則第9號規定之相關附註揭露，請詳附註四、附註五、附註六及附註十二。

(3) 國際財務報導解釋第22號「外幣交易與預收(付)對價」

此解釋規範，於適用國際會計準則第21號「匯率變動之影響」第21及22段時，為決定原始認列相關資產、費損或收益(或其部分)使用之匯率，交易日係企業支付或收取預收(付)對價所產生之非貨幣性資產或非貨幣性負債之原始認列日。若有多筆預先支付或收取，企業應就預收(付)對價之每一支付或收取決定交易日。

本公司原先對外幣銷貨交易，係以認列銷貨收入之日為交易日匯率，換算為其功能性貨幣記錄，沖銷外幣預收貨款時另認列兌換損益。本公司選擇自民國一〇七年一月一日起推延適用此解釋，此會計原則變動並未重大影響本公司認列與衡量。

2. 本公司尚未採用下列國際會計準則理事會已發布且金管會認已可之新發布、修訂及修正準則或解釋：

項次	新發布/修正/修訂準則及解釋	國際會計準則理事會發布之生效日
1	國際財務報導準則第16號「租賃」	民國108年1月1日
2	國際財務報導解釋第23號「所得稅務處理之不確定性」	民國108年1月1日
3	國際會計準則第28號「投資關聯企業及合資」之修正	民國108年1月1日
4	具有負補償之提前還款特性(國際財務報導準則第9號之修正)	民國108年1月1日
5	2015-2017年國際財務報導準則之改善	民國108年1月1日
6	計畫修正、縮減或清償(國際會計準則第19號之修正)	民國108年1月1日

(1) 國際財務報導準則第16號「租賃」

此新準則要求承租人除符合並選擇短期租賃或低價值標的資產之租賃外，對所有租賃採單一會計模式，即認列使用權資產及租賃負債於資產負債表上，綜合損益表中則認列與租賃相關之折舊費用及利息費用。另，出租人之租賃仍分類為營業租賃及融資租賃，惟須提供更多相關之揭露資訊。

(2) 國際財務報導解釋第23號「所得稅務處理之不確定性」

該解釋規範，當存有所得稅務處理之不確定性時，如何適用國際會計準則第12號「所得稅」之認列與衡量之規定。

(3) 國際會計準則第28號「投資關聯企業及合資」之修正

此修正釐清企業對構成關聯企業或合資淨投資之一部份之長期性權益，應於適用IAS 28前適用IFRS 9，且於適用IFRS 9時，不考慮因適用IAS 28所產生之任何調整。

(4) 具有負補償之提前還款特性(國際財務報導準則第9號之修正)

此修正允許具提前還款特性(允許合約之一方支付或收取合理補償以提前終止合約)之金融資產可以攤銷後成本衡量或透過其他綜合損益按公允價值衡量。

(5) 2015-2017年國際財務報導準則之改善

國際財務報導準則第3號「企業合併」
此修正釐清對聯合營運具聯合控制之企業於取得該業務之控制時，應再衡量其先前持有對聯合營運之權益。

國際財務報導準則第11號「聯合協議」
此修正釐清參與聯合營運但未具聯合控制之企業於取得業務之聯合控制時，不應再衡量其先前持有對聯合營運之權益。

國際會計準則第12號「所得稅」
此修正釐清企業應依其對過去之交易或事項原係認列於損益、其他綜合損益或權益，於相同處認列股利之所得稅後果。

國際會計準則第23號「借款成本」
此修正釐清企業應於資產可供其意圖使用或出售時，將為取得該資產而特地舉借之借款以一般性借款處理。

(6) 計畫修正、縮減或清償(國際會計準則第19號之修正)

此修正釐清確定福利計畫發生變動(如：修正、縮減或清償等)時，企業應使用更新後之假設以再衡量其淨確定福利負債或資產。

以上為國際會計準則理事會已發布，金管會已認可且自民國一〇八年一月一日以後開始之會計年度適用之新發布、修訂及修正之準則或解釋，本公司評估除前述(1)之影響說明如下外，其餘新公布或修正準則、或解釋對本公司並無重大影響：

(1) 國際財務報導準則第16號「租賃」

國際財務報導準則第16號「租賃」取代國際會計準則第17號「租賃」、國際財務報導解釋第4號「決定一項安排是否包含租賃」、解釋公告第15號「營業租賃：誘因」，及解釋公告第27號「評估涉及租賃之法律形式之交易實質」。國際財務報導準則第16號對本公司之影響說明如下：

A. 對於租賃之定義，本公司適用國際財務報導準則第16號之過渡規定，選擇無須於初次適用日(即民國一〇八年一月一日)，重評估合約是否係屬(或包含)租賃。本公司就先前適用國際會計準則第17號及國際財務報導解釋第4號時已辨認為租賃之合約，適用國際財務報導準則第16號；另就先前適用國際會計準則第17號及國際財務報導解釋第4號時已辨認為不包含租賃之合約，不適用國際財務報導準則第16號。

本公司為承租人，適用國際財務報導準則第16號之過渡規定，選擇不重編比較資訊，而於民國一〇八年一月一日認列初次適用之累積影響數，以作為初次適用日之保留盈餘(或權益之其他組成部分，如適用時)期初餘額之調整。

<u>分類為營業租賃之租賃</u>

本公司預計於民國一〇八年一月一日，對適用國際會計準則第17號時分類為營業租賃之租賃，按剩餘租賃給付現值(使用民國一〇八年一月一日承租人增額借款利率折現)衡量並認列租賃負債；另以個別租賃為基礎，選擇按下列金額之一衡量並認列使用權資產：

i. 該使用權資產之帳面金額，如同自開始日已適用國際財務報導準則第16號，但使用民國一〇八年一月一日之承租人增額借款利率折現；或
ii. 租賃負債之金額，但該金額調整與該租賃有關之所有預付或應付之租賃給付金額(認列於民國一〇八年一月一日前刻之資產負債表者)。

本公司預計於民國一〇八年一月一日，使用權資產將增加20,358千元；租賃負債將增加20,358千元。

B. 依照國際財務報導準則第16號承租人及出租人之規定新增相關附註揭露。

3. 截至財務報告通過發布日為止，本公司未採用下列國際會計準則理事會已發布但金管會尚未認可之新發布、修訂及修正準則或解釋如下：

項次	新發布/修正/修訂準則及解釋	國際會計準則理事會發布之生效日
1	國際財務報導準則第10號「合併財務報表」及國際會計準則第28號「投資關聯企業及合資」之修正－投資者與其關聯企業或合資間之資產出售或投入	待國際會計準則理事會決定
2	國際財務報導準則第17號「保險合約」	民國110年1月1日
3	業務之定義(國際財務報導準則第3號之修正)	民國109年1月1日
4	重大之定義(國際會計準則第1號及第8號之修正)	民國109年1月1日

(1) 國際財務報導準則第10號「合併財務報表」及國際會計準則第28號「投資關聯企業及合資」之修正－投資者與其關聯企業或合資間之資產出售或投入

此計畫係為處理國際財務報導準則第 10號「合併財務報表」與國際會計準則第 28號「投資關聯企業及合資」間，有關以子公司作價投資關聯企業或合資而喪失控制之不一致。國際會計準則第 28號規定投入非貨幣性資產以交換關聯企業或合資之權益時，應依順流交易之處理方式銷除所產生利益或損失之份額；國際財務報導準則第 10號則規定應認列喪失對子公司之控制時之全數利益或損失。此修正限制國際會計準則第 28號之前述規定，當構成國際財務報導準則第 3號所定義為業務之資產出售或投入時，其所產生之利益或損失應全數認列。

此修正亦修改國際財務報導準則第 10號使得投資者與其關聯企業或合資間，當出售或投入不構成國際財務報導準則第 3號所定義業務之子公司時，其產生之利益或損失，僅就非屬投資者所享有份額之範圍認列。

(2) 國際財務報導準則第17號「保險合約」

此準則提供保險合約全面性之模型，含括所有會計相關部分(認列、衡量、表達及揭露原則)，準則之核心為一般模型，於此模型下，原始認列以履約現金流量及合約服務邊際兩者之合計數衡量保險合約群組，其中履約現金流量包括：

A. 未來現金流量之估計值
B. 折現率：反映貨幣時間價值及與未來現金流量相關之財務風險(在財務風險未包含於未來現金流量之估計值範圍內)之調整；及
C. 對非財務風險之風險調整

保險合約群組於每一報導期間結束日之帳面金額為剩餘保障負債及已發生理賠負債兩者之總和。

除一般模型外，並提供：

A. 具直接參與特性合約之特定適用方法(變動收費法)
B. 短期合約之簡化法(保費分攤法)

(3) 業務之定義(國際財務報導準則第3號之修正)

此修正釐清國際財務報導準則第3號「企業合併」業務之定義，協助企業辨認交易係依企業合併處理，亦或依資產取得方式處理。國際財務報導準則第3號持續採用市場參與者角度決定取得活動或資產組合是否為業務，包括釐清事業之最低要求、增加指引協助企業評估取得之過程是否具實質、縮減對事業及產出之定義等。

(4) 重大之定義(國際會計準則第1號及第8號之修正)

主要係重新定義重大資訊為：若某些項目之遺漏、誤述或模糊合理預期將影響一般用途財務報表主要使用者根據財務報表所作之決策。此修正釐清重大性將取決於資訊之性質或大小，企業需視資訊個別或併同其他資訊於財務報表中是否係屬重大。若合理預期對主要使用者產生影響，則誤述之資訊係屬重大。

以上國際會計準則理事會已發布但金管會尚未認可之準則或解釋，其實際適用日期以金管會規定為準，本公司除現正評估(1)及(3)之新公布或修正準則、或解釋之潛在影響，暫時無法合理估計前述準則或解釋對本公司之影響外，其餘新公布或修正準則、或解釋對本公司並無重大影響。

四、 重大會計政策之彙總說明

1. 遵循聲明

本公司民國一〇七年度及一〇六年度之個體財務報告係依據證券發行人財務報告編製準則編製。

2. 編製基礎

本公司依據證券發行人財務報告編製準則編製個體財務報表。依據證券發行人財務報告編製準則第21條規定，個體財務報表當期損益及其他綜合損益與合併基礎編製之財務報告中當期損益及其他綜合損益歸屬於母公司業主之分攤數相同，且個體財務報表業主權益與合併基礎編製之財務報告中歸屬於母公司業主之權益相同。因此，投資子公司於個體財務報表係以「採用權益法之投資」表達，並作必要之評價調整。

個體財務報表除以公允價值衡量之金融工具外，係以歷史成本為編製基礎。除另行註明者外，個體財務報表均以新臺幣千元為單位。

3. 外幣交易

本公司之個體財務報表係以功能性貨幣新臺幣表達。

外幣交易係以交易日匯率換算為其功能性貨幣記錄。於每一報導期間結束日，外幣貨幣性項目以該日收盤匯率換算；以公允價值衡量之外幣非貨幣性項目，以衡量公允價值當日之匯率換算；以歷史成本衡量之外幣非貨幣性項目，以原始交易日之匯率換算。

除下列所述者外，因交割或換算貨幣性項目所產生之兌換差額，於發生當期認列為損益：

(1) 為取得符合要件之資產所發生之外幣借款，其產生之兌換差額若視為對利息成本之調整者，為借款成本之一部分，予以資本化作為該項資產之成本。

(2) 適用國際財務報導準則第9號「金融工具」(民國一〇七年一月一日以前，國際會計準則第39號)之外幣項目，依金融工具之會計政策處理。

(3) 構成報導個體對國外營運機構淨投資一部分之貨幣性項目，所產生之兌換差額原始係認列為其他綜合損益，並於處分該淨投資時，自權益重分類至損益。

當非貨幣性項目之利益或損失認列為其他綜合損益時，該利益或損失之任何兌換組成部分認列為其他綜合損益。當非貨幣性項目之利益或損失認列為損益時，該利益或損失之任何兌換組成部分認列為損益。

4. 外幣財務報表之換算

本公司之每一國外營運機構係自行決定其功能性貨幣，並以該功能性貨幣衡量其財務報表。編製個體財務報表時，國外營運機構之資產與負債係以該資產負債表日之收盤匯率換算為新臺幣，收益及費損項目係以當期平均匯率換算。因換算而產生之兌換差額認列為其他綜合損益，並於處分該國外營運機構時，將先前已認列於其他綜合損益並累計於權益項下之單獨組成部分之累計兌換差額，於認列處分損益時，自權益重分類至損益。涉及對包含國外營運機構之子公司喪失控制之部分處分，及部分處分對包含國外營運機構之關聯企業或聯合協議之權益後，所保留之權益係一包含國外營運機構之金融資產者，亦按處分處理。

在未喪失控制下部分處分包含國外營運機構之子公司時，按比例將認列於其他綜合損益之累計兌換差額重新歸屬予該國外營運機構之非控制權益，而不認列為損益；在未喪失重大影響或聯合控制下，部分處分包含國外營運機構之關聯企業或聯合協議時，累計兌換差額則按比例重分類至損益。

因收購國外營運機構產生之商譽及對其資產與負債帳面金額所作之公允價值調整，視為該國外營運機構之資產及負債，並以其功能性貨幣列報。

5. 資產與負債區分流動與非流動之分類標準

有下列情況之一者，分類為流動資產，非屬流動資產，則分類為非流動資產：

(1) 預期於其正常營業週期中實現該資產，或意圖將其出售或消耗。
(2) 主要為交易目的而持有該資產。
(3) 預期於報導期間後十二個月內實現該資產。
(4) 現金或約當現金，但於報導期間後至少十二個月將該資產交換或用以清償負債受到限制者除外。

有下列情況之一者，分類為流動負債，非屬流動負債，則分類為非流動負債：

(1) 預期於其正常營業週期中清償該負債。
(2) 主要為交易目的而持有該負債。
(3) 預期於報導期間後十二個月內到期清償該負債。
(4) 不能無條件將清償期限遞延至報導期間後至少十二個月之負債。負債之條款，可能依交易對方之選擇，以發行權益工具而導致其清償者，並不影響其分類。

6. 現金及約當現金

現金及約當現金係庫存現金、活期存款及可隨時轉換成定額現金且價值變動風險甚小之短期並具高度流動性定期存款或投資(包括合約期間三個月內之定期存款)。

7. 金融工具

金融資產與金融負債於本公司成為該金融工具合約條款之一方時認列。

符合國際財務報導準則第9號「金融工具」(民國一〇七年一月一日以前，國際會計準則第39號)適用範圍之金融資產與金融負債，於原始認列時，係依公允價值衡量，直接可歸屬於金融資產與金融負債(除分類為透過損益按公允價值衡量之金融資產及金融負債外)取得或發行之交易成本，係從該金融資產及金融負債之公允價值加計或減除。

(1) 金融資產之認列與衡量

自民國一〇七年一月一日起之會計處理如下：

本公司所有慣例交易金融資產之認列與除列，採交易日會計處理。

本公司以下列兩項為基礎將金融資產分類為後續按攤銷後成本衡量、透過其他綜合損益按公允價值衡量或透過損益按公允價值衡量之金融資產：

A. 管理金融資產之經營模式
B. 金融資產之合約現金流量特性

按攤銷後成本衡量之金融資產

同時符合下列兩條件之金融資產，按攤銷後成本衡量，並以應收票據、應收帳款、按攤銷後成本衡量之金融資產及其他應收款等項目列報於資產負債表：

A. 管理金融資產之經營模式：持有金融資產以收取合約現金流量
B. 金融資產之合約現金流量特性：現金流量完全為支付本金及流通在外本金金額之利息

此等金融資產(不包括涉及避險關係者)後續以攤銷後成本【原始認列時衡量之金額，減除已償付之本金，加計或減除該原始金額與到期金額間差額之累積攤銷數(使用有效利息法)，並調整備抵損失】衡量。於除列、透過攤銷程序或認列減損利益或損失時，將其利益或損失認列於損益。

以有效利息法(以有效利率乘以金融資產總帳面金額)或下列情況計算之利息，則認列於損益：

A. 如屬購入或創始之信用減損金融資產，以信用調整後有效利率乘以金融資產攤銷後成本
B. 非屬前者，惟後續變成信用減損者，以有效利率乘以金融資產攤銷後成本

<u>透過其他綜合損益按公允價值衡量之金融資產</u>

同時符合下列兩條件之金融資產，按透過其他綜合損益按公允價值衡量，並以透過其他綜合損益按公允價值衡量之金融資產列報於資產負債表：

A. 管理金融資產之經營模式：收取合約現金流量及出售金融資產
B. 金融資產之合約現金流量特性：現金流量完全為支付本金及流通在外本金金額之利息

此類金融資產相關損益之認列說明如下：

A. 除列或重分類前，除減損利益或損失與外幣兌換損益認列於損益外，其利益或損失係認列於其他綜合損益
B. 除列時，先前認列於其他綜合損益之累積利益或損失係自權益重分類至損益作為重分類調整
C. 以有效利息法(以有效利率乘以金融資產總帳面金額)或下列情況計算之利息，則認列於損益：
   (a) 如屬購入或創始之信用減損金融資產，以信用調整後有效利率乘以金融資產攤銷後成本
   (b) 非屬前者，惟續後變成信用減損者，以有效利率乘以金融資產攤銷後成本

此外，對於屬國際財務報導準則第9號適用範圍之權益工具，且該權益工具既非持有供交易，亦非適用國際財務報導準則第3號之企業合併中之收購者所認列之或有對價，於原始認列時，選擇(不可撤銷)將其後續公允價值變動列報於其他綜合損益。列報於其他綜合損益中之金額後續不得移轉至損益(處分該等權益工具時，將列入其他權益項目之累積金額，直接轉入保留盈餘)，並以透過其他綜合損益按公允價值衡量之金融資產列報於資產負債表。投資之股利則認列於損益，除非該股利明顯代表部分投資成本之回收。

透過損益按公允價值衡量之金融資產

除前述符合特定條件而按攤銷後成本衡量或透過其他綜合損益按公允價值衡量外，金融資產均採透過損益按公允價值衡量，並以透過損益按公允價值衡量之金融資產列報於資產負債表。

此類金融資產以公允價值衡量，其再衡量產生之利益或損失認列為損益，該認列為損益之利益或損失包含該金融資產所收取之任何股利或利息。

民國一〇七年一月一日以前之會計處理如下：

本公司所有慣例交易金融資產之認列與除列，採交易日會計處理。

本公司之金融資產係分類為透過損益按公允價值衡量之金融資產、持有至到期日投資、備供出售金融資產與放款及應收款四類。該分類係於金融資產原始認列時視其性質及目的而決定。

透過損益按公允價值衡量之金融資產

透過損益按公允價值衡量之金融資產包括持有供交易及指定透過損益按公允價值衡量者。

當符合下列條件之一，分類為持有供交易：

A. 其取得之主要目的為短期內出售；
B. 於原始認列時即屬合併管理之可辨認金融工具組合之一部分，且有近期該組合為短期獲利之操作型態之證據；或
C. 屬衍生工具(財務保證合約或被指定且有效之避險工具之衍生工具除外)。

對於包含一個或多個嵌入式衍生工具之合約,可指定整體混合(結合)合約為透過損益按公允價值衡量之金融資產；或當符合下列因素之一而可提供更攸關之資訊時，於原始認列時指定為透過損益按公允價值衡量：

A. 該指定可消除或重大減少衡量或認列不一致；或
B. 一組金融資產、金融負債或兩者，依書面之風險管理或投資策略，以公允價值基礎管理並評估其績效，且合併公司內部提供予管理階層之該投資組合資訊，亦以公允價值為基礎。

此類金融資產以公允價值衡量，其再衡量產生之利益或損失認列為損益，該認列為損益之利益或損失包含該金融資產所收取之任何股利或利息(包含於投資當年度收到者)。

對於此類金融資產，若無活絡市場公開報價且公允價值無法可靠衡量時，於報導期間結束日以成本減除減損損失後之金額衡量，並以成本衡量之金融資產列報於資產負債表。

放款及應收款

放款及應收款係指無活絡市場之公開報價且具固定或可決定收取金額之非衍生金融資產，且須同時符合下列條件：未分類為透過損益按公允價值衡量、未指定為備供出售，以及未因信用惡化以外之因素致持有人可能無法收回幾乎所有之原始投資。

此等金融資產係以應收款項及無活絡市場之債務工具投資單獨表達於資產負債表，於原始衡量後，採有效利率法之攤銷後成本減除減損後之金額衡量。攤銷後成本之計算則考量取得時之折價或溢價以及交易成本。有效利率法之攤銷認列於損益。

(2) 金融資產減損

自民國一〇七年一月一日起之會計處理如下：

本公司對透過其他綜合損益按公允價值衡量之債務工具投資及按攤銷後成本衡量之金融資產，係以預期信用損失認列並衡量備抵損失。透過其他綜合損益按公允價值衡量之債務工具投資係將備抵損失認列於其他綜合損益，且不減少該投資之帳面金額。

本公司以反映下列各項之方式衡量預期信用損失：

A. 藉由評估各可能結果而決定之不偏且以機率加權之金額
B. 貨幣時間價值
C. 與過去事項、現時狀況及未來經濟狀況預測有關之合理且可佐證之資訊(於資產負債表日無須過度成本或投入即可取得者)

衡量備抵損失之方法說明如下：

A. 按12個月預期信用損失金額衡量：包括金融資產自原始認列後信用風險未顯著增加，或於資產負債表日判定為信用風險低者。此外，亦包括前一報導期間按存續期間預期信用損失金額衡量備抵損失，但於本期資產負債表日不再符合自原始認列後信用風險已顯著增加之條件者。
B. 存續期間預期信用損失金額衡量：包括金融資產自原始認列後信用風險已顯著增加，或屬購入或創始之信用減損金融資產。
C. 對於屬國際財務報導準則第15號範圍內之交易所產生之應收帳款或合約資產，本公司採用存續期間預期信用損失金額衡量備抵損失。

本公司於每一資產負債表日，以比較金融工具於資產負債表日與原始認列日之違約風險之變動，評估金融工具於原始認列後之信用風險是否已顯著增加。另與信用風險相關資訊請詳附註十二。

民國一〇七年一月一日以前之會計處理如下：

除透過損益按公允價值衡量之金融資產外，其他金融資產係於每一報導期間結束日評估減損，當有客觀證據顯示，因金融資產原始認列後發生之單一或多項損失事項，致使金融資產之估計未來現金流量受損失者，該金融資產即已發生減損。金融資產帳面金額之減少除應收款項係藉由備抵帳戶調降外，其餘則直接由帳面金額中扣除，並將損失認列於損益。

當備供出售權益投資之公允價值低於成本且發生顯著或永久性下跌時，將被認為是一項損失事項。

其他金融資產之損失事項可能包含：

A. 發行人或交易對方發生重大財務困難；或
B. 違反合約，例如利息或本金支付之延滯或不償付；或
C. 債務人很有可能破產或進行其他財務重整；或
D. 金融資產之活絡市場因發行人財務困難而消失。

本公司針對以攤銷後成本衡量之持有至到期日金融資產與放款及應收款，首先個別評估重大個別金融資產是否存有減損客觀證據，個別不重大之金融資產則以群組評估。若確定個別評估之金融資產無減損客觀證據存在，無論是否重大，將具有類似信用風險特性之金融資產合併為一群組，並以群組進行減損評估。若存有發生減損損失之客觀證據，損失之衡量係以資產之帳面金額與估計未來現金流量現值之差額決定。估計未來現金流量之現值係依該資產原始有效利率折現，惟放款如採浮動利率，其用以衡量減損損失之折現率則為現時有效利率。利息收入係以減少後之資產帳面金額為基礎，並以計算減損損失所採用之現金流量折現率持續估列入帳。

當應收款項預期於未來無法收現時，應收款項及相關之備抵科目即應予沖銷。於認列減損損失之後續年度，若因一事件之發生導致估計減損損失金額增加或減少，則藉由調整備抵科目以增加或減少先前已認列之減損損失。如沖銷之後回收，則此回收認列於損益。

分類為備供出售之權益工具，減損認列金額係以取得成本與目前公允價值之差異所衡量之累積損失，減除先前已認列於損益之減損損失衡量，並自權益項下重分類至損益。權益投資之減損損失不透過損益迴轉；減損後之公允價值增加直接認列於權益。

分類為備供出售之債務工具，減損認列金額係以攤銷後成本與當時公允價值間之差異所衡量之累積損失，減除該資產先前已認列於損益之減損損失衡量。未來利息收入依資產減少後帳面金額為基礎，並以衡量減損損失計算現金流量折現所使用之有效利率設算，利息收入認列於損益。債務工具公允價值如於後續年度增加，且該增加明顯與認列減損損失後發生之事件相關，則減損損失透過損益迴轉。

(3) 金融資產除列

本公司持有之金融資產於符合下列情況之一時除列：

A. 來自金融資產現金流量之合約權利終止。
B. 已移轉金融資產且將該資產所有權之幾乎所有風險及報酬移轉予他人。
C. 既未移轉亦未保留資產所有權之幾乎所有風險及報酬，但已移轉對資產之控制。

一金融資產整體除列時，其帳面金額與已收取或可收取對價加計認列於其他綜合損益之任何累計利益或損失總和間之差額係認列於損益。

(4) 金融負債及權益工具

負債或權益之分類

本公司發行之負債及權益工具係依據合約協議之實質與金融負債及權益工具之定義分類為金融負債或權益。

權益工具

權益工具係指表彰本公司於資產減除所有負債後剩餘權益之任何合約，本公司發行之權益工具係以取得之價款扣除直接發行成本後之金額認列。

複合工具

本公司對所發行之可轉換公司債依其合約條款確認金融負債及權益組成要素。另對所發行之轉換公司債，係於區分權益要素前評估嵌入之買、賣權之經濟特性及風險是否與主債務商品緊密關聯。

不涉及衍生工具之負債部分，其公允價值使用性質相當且不具轉換特性債券之市場利率評估，於轉換或贖回清償前，此部分金額分類為以攤銷後成本衡量之金融負債；至於其他與主契約經濟特性風險不緊密關聯之嵌入式衍生工具部分(例如嵌入之買回權及贖回權經確認其執行價格無法幾乎等於債務商品於每一執行日之攤銷後成本)，除屬權益組成要素外，分類為負債組成要素，並於後續期間以透過損益按公允價值衡量；權益要素之金額則以轉換公司債公允價值減除負債組成部分決定之，其帳面金額於後續之會計期間不予重新衡量。若所發行之轉換公司債不具權益要素，則依國際財務報導準則第9號(民國一〇七年一月一日以前，國際會計準則第39號)混合工具之方式處理。

交易成本依照原始認列可轉換公司債分攤予負債及權益組成部分之比例，分攤至負債及權益組成部分。

轉換公司債持有人於該轉換公司債到期前要求行使轉換權利時，先將負債組成要素之帳面金額調整至轉換當時應有之帳面金額，作為發行普通股之入帳基礎。

金融負債

符合國際財務報導準則第9號(民國一〇七年一月一日以前，國際會計準則第39號)適用範圍之金融負債於原始認列時，分類為透過損益按公允價值衡量之金融負債或以攤銷後成本衡量之金融負債。

透過損益按公允價值衡量之金融負債

透過損益按公允價值衡量之金融負債，包括持有供交易之金融負債及指定透過損益按公允價值衡量之金融負債。

當符合下列條件之一，分類為持有供交易：

A. 其取得之主要目的為短期內出售；
B. 於原始認列時即屬合併管理之可辨認金融工具組合之一部分，且有近期該組合為短期獲利之操作型態之證據；或
C. 屬衍生工具(財務保證合約或被指定且有效之避險工具之衍生工具除外)。

對於包含一個或多個嵌入式衍生工具之合約，可指定整體混合(結合)合約為透過損益按公允價值衡量之金融負債；當符合下列因素之一而可提供更攸關之資訊時，於原始認列時指定為透過損益按公允價值衡量：

A. 該指定可消除或重大減少衡量或認列不一致；或
B. 一組金融資產、金融負債或兩者，依書面之風險管理或投資策略，以公允價值基礎管理並評估其績效，且合併公司內部提供予管理階層之該投資組合資訊，亦以公允價值為基礎。

此類金融負債再衡量產生之利益或損失認列為損益，該認列為損益之利益或損失包含該金融負債所支付之任何利息。

民國一〇七年一月一日以前，對於此類金融負債，若無活絡市場公開報價且公允價值無法可靠衡量時，於報導期間結束日以成本衡量，並以成本衡量之金融負債列報於資產負債表。

以攤銷後成本衡量之金融負債

以攤銷後成本衡量之金融負債包括應付款項及借款等，於原始認列後，續後以有效利率法衡量。當金融負債除列及透過有效利率法攤提時，將其相關損益及攤銷數認列於損益。

攤銷後成本之計算考量取得時之折價或溢價及交易成本。

金融負債之除列

當金融負債之義務解除、取消或失效時，則除列該金融負債。

當本公司與債權人間就具重大差異條款之債務工具進行交換，或對現有金融負債之全部或部分條款作重大修改(不論是否因財務困難)，以除列原始負債並認列新負債之方式處理，除列金融負債時，將其帳面金額與所支付或應支付對價總額(包括移轉之非現金資產或承擔之負債)間之差額認列於損益。

(5) 金融資產及負債之互抵

金融資產及金融負債僅於已認列金額目前具互抵之法律行使權利且有意圖以淨額交割或同時變現資產及清償負債時，方能予以互抵並以淨額列示於資產負債表。

8. 衍生工具

本公司所持有或發行之衍生工具係用以規避匯率風險及利率風險，其中屬指定且為有效避險者，於資產負債表列報為避險之衍生資產或負債；其餘非屬指定且為有效避險者，則於資產負債表列報為透過損益按公允價值衡量之金融資產或金融負債。

衍生工具之原始認列係以衍生工具合約簽訂日之公允價值衡量，並於續後採公允價值衡量。當衍生工具之公允價值為正數時，為金融資產；公允價值為負數時，則為金融負債。衍生工具公允價值變動直接認列於損益，惟涉及現金流量避險及國外營運機構淨投資避險屬有效部分者，則認列於權益項下。

民國一〇七年一月一日以前，當嵌入於主契約之衍生工具，其經濟特性及風險與主契約並非緊密關聯，且主契約非持有供交易或指定透過損益按公允價值衡量時，該嵌入式衍生工具應視為獨立之衍生工具處理。惟自民國一〇七年一月一日起，前述規定仍適用於主契約為金融負債或非金融資產。

9. 公允價值衡量

公允價值係指於衡量日，市場參與者間在有秩序之交易中出售某一資產所能收取或移轉某一負債所需支付之價格。公允價值衡量假設該出售資產或移轉負債之交易發生於下列市場之一：

(1) 該資產或負債之主要市場，或
(2) 若無主要市場，該資產或負債之最有利市場

主要或最有利市場必須是本公司所能進入以進行交易者。

資產或負債之公允價值衡量係使用市場參與者於定價資產或負債時會使用之假設，其假設該等市場參與者依其經濟最佳利益為之。

非金融資產之公允價值衡量考量市場參與者藉由將該資產用於其最高及最佳使用或藉由將該資產出售予會將該資產用於其最高及最佳使用之另一市場參與者，以產生經濟效益之能力。

本公司採用在相關情況下適合且有足夠資料可得之評價技術以衡量公允價值，並最大化攸關可觀察輸入值之使用且最小化不可觀察輸入值之使用。

10. 存貨

存貨按逐項比較之以成本與淨變現價值孰低法評價。存貨平時按加權平均法計價。

在製品－包括原物料、人工、加工費及正常產能分攤之固定製造費用，但不包含借款成本。

淨變現價值係指以資產負債表日正常營業下之估計售價減除至完工尚需投入之估計成本及完成出售所需之估計成本後之餘額。

自民國一〇七年一月一日起，勞務提供係依據國際財務報導準則第15號之規定處理，非屬存貨範圍。

11. 待出售非流動資產

待出售非流動資產或處分群組係指於目前情況下，可依一般條件及商業慣例立即出售，且高度很有可能於一年內完成出售者。分類為待出售之非流動資產與處分群組係以帳面金額與公允價值減處分成本孰低者衡量。

不動產、廠房及設備與無形資產一經歸屬為待出售後，即不再進行折舊或攤提。

12. 採用權益法之投資

本公司對子公司之投資係依據證券發行人財務報告編製準則第21條之規定，以「採用權益法之投資」表達並作必要之評價調整，以使個體財務報表當期損益及其他綜合損益與合併基礎編製之財務報告中當期損益及其他綜合損益歸屬於母公司業主之分攤數相同，且個體財務報表業主權益與合併基礎編製之財務報告中歸屬於母公司業主之權益相同。此等調整主要係考量投資子公司於合併財務報表依據國際財務報導準則公報第10號「合併財務報表」之處理及不同報導個體層級適用國際財務報導準則之差異，並借記或貸記「採用權益法之投資」、「採用權益法之子公司、關聯企業及合資損益份額」或「採用權益法之子公司、關聯企業及合資其他綜合損益份額」等科目。

本公司對關聯企業之投資除分類為待出售資產外，係採用權益法處理。關聯企業係指本公司對其有重大影響者。合資係指本公司對聯合協議(具聯合控制者)之淨資產具有權利者。

於權益法下，投資關聯企業或合資於資產負債表之列帳，係以成本加計取得後本公司對該關聯企業或合資淨資產變動數依持股比例認列之金額。對關聯企業或合資投資之帳面金額及其他相關長期權益於採用權益法減少至零後，於發生法定義務、推定義務或已代關聯企業支付款項之範圍內，認列額外損失及負債。本公司與關聯企業或合資間交易所產生之未實現損益，則依其對關聯企業或合資之權益比例銷除。

當關聯企業或合資之權益變動並非因損益及其他綜合損益項目而發生且不影響本公司對其持股比例時，本公司係按持股比例認列相關所有權權益變動。因而所認列之資本公積於後續處分關聯企業或合資時，係按處分比例轉列損益。

關聯企業或合資增發新股時，本公司未按持股比例認購致使投資比例發生變動，因而使本公司對該關聯企業或合資所享有之淨資產持份發生增減者，以「資本公積」及「採用權益法之投資」調整該增減數。於投資比例變動為減少時，另將先前已認列於其他綜合損益之相關項目，依減少比例重分類至損益或其他適當科目。前述所認列之資本公積於後續處分關聯企業或合資時，係按處分比例轉列損益。

關聯企業或合資之財務報表係就與集團相同之報導期間編製，並進行調整以使其會計政策與本公司之會計政策一致。

本公司於每一報導期間結束日依國際會計準則第28號「投資關聯企業及合資」(民國一〇七年一月一日以前，國際會計準則第39號)之規定確認是否有客觀證據顯示對關聯企業或合資之投資發生減損，若有減損之客觀證據，本公司即依國際會計準則第36號「資產減損」之規定以關聯企業或合資之可回收金額與帳面金額間之差異數計算減損金額，並將該金額認列於對關聯企業或合資之損益中。前述可回收金額如採用該投資之使用價值，本公司則依據下列估計決定相關使用價值：

(1) 本公司所享有關聯企業或合資估計未來產生現金流量現值之份額，包括關聯企業或合資因營運所產生之現金流量及最終處分該投資所得之價款；或

(2) 本公司預期由該投資收取股利及最終處分該投資所產生之估計未來現金流量現值。

因構成投資關聯企業或合資帳面金額之商譽組成項目，並未單獨認列，故無須對其適用國際會計準則第36號「資產減損」商譽減損測試之規定。

當喪失對關聯企業之重大影響或對合資之聯合控制時，本公司係以公允價值衡量並認列所保留之投資部分。喪失重大影響或聯合控制時，該投資關聯企業或合資之帳面金額與所保留投資之公允價值加計處分所得價款間之差額，則認列為損益。此外，當對關聯企業之投資成為對合資之投資，或對合資之投資成為對關聯企業之投資時，本公司持續適用權益法而不對保留權益作再衡量。

13. 不動產、廠房及設備

不動產、廠房及設備係以取得成本為認列基礎，並減除累計折舊及累計減損後列示，前述成本包含不動產、廠房及設備之拆卸、移除及復原其所在地點之成本及因未完工程所產生之必要利息支出。不動產、廠房及設備之各項組成若屬重大，則單獨提列折舊。當不動產、廠房及設備之重大組成項目須被定期重置，本公司將該項目視為個別資產並以特定耐用年限及折舊方法分別認列。該等被重置部分之帳面金額，則依國際會計準則第16號「不動產、廠房及設備」之除列規定予以除列。重大檢修成本若符合認列條件，係視為替換成本而認列為廠房及設備帳面金額之一部分，其他修理及維護支出則認列至損益。

折舊係以直線法按下列資產之估計耐用年限計提：

房屋及建築	1～55年
機器設備	1~8年
辦公及其他設備	1~50年
運輸設備	5年

不動產、廠房及設備之項目或任一重要組成部分於原始認列後，若予處分或預期未來不會因使用或處分而有經濟效益之流入，則予以除列並認列損益。

不動產、廠房及設備之殘值、耐用年限及折舊方法係於每一財務年度終了時評估，若預期值與先前之估計不同時，該變動視為會計估計變動。

14. 租賃

本公司為承租人

融資租賃係移轉租賃標的物所有權相關之幾乎所有風險與報酬予本公司者，並於租賃期間開始日，以租賃資產公允價值或最低租賃給付現值兩者孰低者予以資本化。租金給付則分攤予融資費用及租賃負債之減少數，其中融資費用係以剩餘負債餘額依固定利率決定，並認列於損益。

租賃資產係以該資產耐用年限提列折舊，惟如無法合理確定租賃期間屆滿時本公司將取得該項資產所有權，則以該資產估計耐用年限及租賃期間兩者較短者提列折舊。

營業租賃下之租賃給付係於租賃期間內以直線法認列為費用。

本公司為出租人

本公司未移轉租賃標的物所有權之實質全部風險及報酬之租賃，係分類為營業租賃。因安排營業租賃所產生之原始直接成本係作為租賃資產帳面金額之加項，並於租期以與租金收入相同基礎認列。營業租賃所產生之租金收入，係按租賃期間以直線法認列入帳。或有租金則於租金賺得之期間認列為收入。

15. 無形資產

單獨取得之無形資產於原始認列時係以成本衡量。透過企業合併取得之無形資產成本為收購日之公允價值。無形資產於原始認列後，係以其成本減除累計攤銷及累計減損損失後之金額作為帳面金額。不符合認列條件之內部產生無形資產不予資本化，而係於發生時認列至損益。

無形資產之耐用年限區分為有限及非確定耐用年限。

有限耐用年限之無形資產係於其耐用年限內攤銷，並於存有減損跡象時進行減損測試。有限耐用年限之無形資產攤銷期間及攤銷方法係至少於每一財務年度結束時進行複核。若資產之預估耐用年限與先前之估計不同或未來經濟效益消耗之預期型態已發生改變，則攤銷方法或攤銷期間將予以調整並視為會計估計變動。

非確定耐用年限之無形資產不予攤銷，但於每一年度依個別資產或現金產生單位層級進行減損測試。非確定耐用年限之無形資產係於每期評估是否有事件及情況繼續支持該資產之耐用年限仍屬非確定。若耐用年限由非確定改為有限耐用年限時，則推延適用。

無形資產之除列所產生之利益或損失係認列至損益。

電腦軟體

電腦軟體成本於其估計效益年限(三年至五年)採直線法攤提。

本公司無形資產會計政策彙總如下：

	電腦軟體
耐用年限	有限
使用之攤銷方法	於具有經濟效益期間以直線法攤銷
內部產生或外部取得	外部取得

16. 非金融資產之減損

本公司於每一報導期間結束日評估所有適用國際會計準則第36號「資產減損」之資產是否存有減損跡象。如有減損跡象或須針對某一資產每年定期進行減損測試，本公司即以個別資產或資產所屬之現金產生單位進行測試。減損測試結果如資產或資產所屬現金產生單位之帳面金額大於其可回收金額，則認列減損損失。可回收金額為淨公允價值或使用價值之較高者。

本公司於每一報導期間結束日針對商譽以外之資產，評估是否有跡象顯示先前已認列之減損損失可能已不存在或減少。如存有此等跡象，本公司即估計該資產或現金產生單位之可回收金額。若可回收金額因資產之估計服務潛能變動而增加時，則迴轉減損。惟迴轉後帳面金額不超過資產在未認列減損損失情況下，減除應提列折舊或攤銷後之帳面金額。

繼續營業單位之減損損失及迴轉數係認列於損益。

17. 負債準備

負債準備之認列條件係因過去事件所產生之現時義務(法定義務或推定義務)，於清償義務時，很有可能需要流出具經濟效益之資源，且該義務金額能可靠估計。當本公司預期某些或所有負債準備可被歸墊時，只有當歸墊幾乎完全確定時認列為單獨資產。若貨幣時間價值影響重大時，負債準備以可適當反映負債特定風險之現時稅前利率折現。負債折現時，因時間經過而增加之負債金額，認列為借款成本。

若義務事項係於一段期間發生，則公課支付負債係逐漸認列。

18. 庫藏股票

本公司於取得自身股票(庫藏股票)時係以取得成本認列並作為權益之減項。庫藏股票交易之價差認列於權益項下。

19. 收入認列

自民國一〇七年一月一日起之會計處理如下：

本公司與客戶合約之收入主要包括銷售商品及提供勞務，會計處理分別說明如下：

銷售商品

銷售商品之收入於符合下列所有條件時認列：已將商品所有權之重大風險與報酬移轉予買方、對於已出售之商品既不持續參與管理亦未維持有效控制、收入金額能可靠衡量、與交易有關之經濟效益很有可能流入企業、與交易相關之成本能可靠衡量。

本公司銷售商品交易之授信期間為30天~90天，大部分合約於商品移轉控制且具有無條件收取對價之權利時，即認列應收帳款，該等應收帳款通常期間短且不具重大財務組成部分；少部分合約，具有已移轉商品予客戶惟仍未具無條件收取對價之權利，則認列合約資產，合約資產另須依國際財務報導準則第9號規定按存續期間預期信用損失金額衡量備抵減損。

提供勞務

本公司提供之勞務服務主要為加工及水洗等服務，該等服務屬單獨定價或協商，係以合約期間為基礎提供服務，由於本公司係於合約期間提供服務，將使客戶於合約期間取得該等服務之效益，屬於隨時間逐步滿足之履約義務，故以時間經過採直線法認列收入。

本公司大部分合約協議價款係於服務提供後之合約期間平均收取，當具有已移轉勞務予客戶惟仍未具無條件收取對價之權利時，即認列合約資產。然有部分合約，由於簽約時即先向客戶收取部分對價，本公司承擔須於續後提供勞務之義務，故認列為合約負債。

本公司前述合約負債轉列收入之期間通常不超過一年，並未導致重大財務組成部分之產生。

民國一〇七年一月一日以前之會計處理如下：

收入係於經濟效益將很有可能流入本公司且金額能可靠衡量時認列。收入以已收或應收取對價之公允價值衡量。各項收入認列之條件及方式列示如下：

商品銷售

銷售商品之收入於符合下列所有條件時認列：已將商品所有權之重大風險與報酬移轉予買方、對於已出售之商品既不持續參與管理亦未維持有效控制、收入金額能可靠衡量、與交易有關之經濟效益很有可能流入企業、與交易相關之成本能可靠衡量。

勞務提供

本公司於所承諾之勞務移轉予客戶而滿足履約義務價款係屬固定或可決定、價款收現性可合理確定時方認列收入。

利息收入

以攤銷後成本衡量之金融資產(包括放款及應收款及持有至到期日金融資產)及備供出售金融資產，其利息收入係以有效利率法估列，並將利息收入認列於損益。

股利收入

當本公司有權收取股利時，方認列相關股利收入。

20. 借款成本

直接可歸屬於取得、建造或生產符合要件之資產的借款成本，予以資本化為該資產成本之一部分。其他所有借款成本則認列為發生期間之費用。借款成本係包括與舉借資金有關而發生之利息及其他成本。

21. 退職後福利計畫

本公司員工退休辦法適用於所有正式任用之員工，員工退休基金全數提存於勞工退休準備金監督委員會管理，並存入退休基金專戶，由於上述退休金係以退休準備金監督委員會名義存入，與本公司完全分離，故未列入上開個體財務報表中。

對於屬確定提撥計畫之退職後福利計畫，本公司每月負擔之員工退休金提撥率，不得低於員工每月薪資百分之六，所提撥之金額認列為當期費用。對於屬確定福利計畫之退職後福利計畫，依據預計單位福利法於年度報導期間結束日按精算報告提列。淨確定福利負債(資產)再衡量數包括計畫資產報酬與資產上限影響數之任何變動，並減除包含於淨確定福利負債(資產)淨利息之金額，以及精算損益。淨確定福利負債(資產)再衡量數於發生時，列入其他綜合損益項下，並立即認列於保留盈餘。

前期服務成本為計畫修正或縮減所產生之確定福利義務現值之變動數，且於下列兩者較早之日期認列為費用：

(1) 當計畫修正或縮減發生時；及
(2) 當公司認列相關重組成本或離職福利時。

淨確定福利負債(資產)淨利息係由淨確定福利負債(資產)乘以折現率決定，兩者均於年度報導期間開始時決定，再考量該期間淨確定福利負債(資產)因提撥金及福利支付產生之任何變動。

期中期間之退休金成本則採用前一年度結束日依精算決定之退休金成本率，以年初至當期末為基礎計算，並針對該結束日後之重大市場波動，及重大縮減、清償或其他重大一次性事項加以調整並予以揭露。

22. 股份基礎給付交易

本公司與員工間權益交割之股份基礎給付交易，其成本係以權益工具之給與日公允價值衡量。公允價值係以適當之定價模式衡量。

權益交割之股份基礎給付交易之成本係於服務條件及績效條件達成之期間內逐期認列，並相對認列權益之增加。於既得日前每一報導期間結束日針對權益交割交易所認列之累計費用，係反映既得期間之經過及本公司對最終將既得之權益工具數量之最佳估計。每一報導期間期初及期末針對股份基礎給付交易所認列之累計成本變動數，則認列至該期間之損益。

股份基礎給付獎酬最終若未符合既得條件，則無須認列任何費用。但權益交割交易之既得條件如係與市價條件或非既得條件有關，則在所有服務或績效條件均已達成之情況下，無論市價條件或非既得條件是否達成，相關費用仍予以認列。

於修改權益交割交易條件時，則至少認列未修改下之原始給付成本。股份基礎交易之交易條件修改若增加股份基礎給付交易之公允價值總數或對員工有利時，則認列額外之權益交割交易成本。

權益交割之股份基礎給付獎酬計畫若被取消，則視為於取消日即已既得，並立即認列尚未認列之剩餘股份基礎給付費用，此包括企業或員工可控制之非既得條件並未達成之獎酬計畫。若原先取消之獎酬係由新的獎酬計畫取代且於給與日即被確認將取代被取消之獎酬計畫，則將取消及新給與之獎酬計畫視同原始獎酬計畫之修改。

流通在外選擇權之稀釋效果將於計算稀釋每股盈餘時，以額外股份計算其稀釋效果。

發行限制員工權利股票時，係以給與日所給與之權益商品公允價值為基礎，於既得期間認列薪資費用及相對之權益增加；於給與日時本公司認列員工未賺得酬勞，員工未賺得酬勞屬過渡科目，於資產負債表中作為權益減項，並依時間經過轉列薪資費用。

本公司於給與日就收取之員工所支付價款，依估計離職率，對屬於預計將於既得期間內離職員工所支付價款部份認列負債，並對屬於預計最終既得員工所支付價款部份認列為權益。

23. 所得稅

所得稅費用(利益)係指包含於決定本期損益中，與當期所得稅及遞延所得稅有關之彙總數。

當期所得稅

與本期及前期有關之本期所得稅負債(資產)，係以報導期間結束日已立法或實質性立法之稅率及稅法衡量。當期所得稅與認列於其他綜合損益或直接認列於權益之項目有關者，係分別認列於其他綜合損益或權益而非損益。

未分配盈餘加徵營利事業所得稅部分，於股東會決議分配盈餘之日列為所得稅費用。

遞延所得稅

遞延所得稅係就報導期間結束日，資產與負債之課稅基礎與其於資產負債表之帳面金額間所產生之暫時性差異予以計算。

除下列兩者外，所有應課稅暫時性差異皆予認列為遞延所得稅負債：

(1) 商譽之原始認列；或非屬企業合併交易所產生，且於交易當時既不影響會計利潤亦不影響課稅所得(損失)之資產或負債原始認列；
(2) 因投資子公司、關聯企業及聯合協議權益所產生，其迴轉時點可控制且於可預見之未來很有可能不會迴轉之應課稅暫時性差異。

除下列兩者外，可減除暫時性差異、未使用課稅損失及未使用所得稅抵減產生之遞延所得稅資產，於很有可能有未來課稅所得之範圍內認列：

(1) 與非屬企業合併交易，且於交易當時既不影響會計利潤亦不影響課稅所得(損失)之資產或負債原始認列所產生之可減除暫時性差異有關；
(2) 與投資子公司、關聯企業及聯合協議權益所產生之可減除暫時性差異有關，僅於可預見之未來很有可能迴轉且迴轉當時有足夠之課稅所得以供該暫時性差異使用之範圍內認列。

遞延所得稅資產及負債係以預期資產實現或負債清償當期之稅率衡量，該稅率並以報導期間結束日已立法或實質性立法之稅率及稅法為基礎。遞延所得稅資產及負債之衡量係反映報導期間結束日預期回收資產或清償負債帳面金額之方式所產生之租稅後果。遞延所得稅與不列於損益之項目有關者，亦不認列於損益，而係依其相關交易認列於其他綜合損益或直接認列於權益。遞延所得稅資產於每一報導期間結束日予以重新檢視並認列。

遞延所得稅資產與負債僅於本期所得稅資產及本期所得稅負債之互抵具有法定執行權，且遞延所得稅係屬同一納稅主體並與由同一稅捐機關課徵之所得稅有關時，可予互抵。

24. 季節性變化

本公司之營運具有季節性，因為市場對本公司之產品於下半年度需求較高，以致下半年度之營業收入通常較上半年度為高。

五、 重大會計判斷、估計及假設不確定性之主要來源

本公司編製個體財務報表時，管理階層須於報導期間結束日進行判斷、估計及假設，此將影響收入、費用、資產與負債報導金額及或有負債之揭露。然而，這些重大假設與估計之不確定性可能導致資產或負債之帳面金額須於未來期間進行重大調整之結果。

估計及假設

於報導期間結束日對有關未來所作之估計及假設不確定性之主要來源資訊，具有導致資產及負債帳面金額於下一財務年度重大調整之重大風險。茲說明如下：

1. 金融工具之公允價值

當認列於資產負債表之金融資產及金融負債公允價值無法由活絡市場取得時，公允價值將運用評價技術來決定，包括收益法(例如現金流量折現模式)或市場法，這些模式所用之假設變動將會影響所報導金融工具之公允價值。請詳附註十二。

2. 非金融資產之減損

當資產或現金產生單位之帳面金額大於其可回收金額時，即發生減損。可回收金額係指公允價值減處分成本與使用價值，二者孰高者。公允價值減處分成本之計算，係依據於衡量日，市場參與者間在有秩序之交易中出售資產所能收取或移轉負債所需支付之價格，經減除直接可歸屬於處分資產或現金產生單位之增額成本後之金額。使用價值是基於現金流量折現模式之計算。現金流量之預估係依據未來十年之預算，且不含本公司尚未承諾之重組，或為加強該被測試現金產生單位資產績效所需之未來重大投資。可回收金額容易受到現金流量折現模式所使用的折現率及基於外推目的所使用之預期未來現金流入與成長率之影響。用以決定不同現金產生單位可回收金額之主要假設，包括敏感度分析，請詳附註六之說明。

3. 存貨

存貨係以成本與淨變現價值孰低評價，比較成本與淨變現價值孰低時，採逐項比較法。淨變現價值係指最近三個月商品之銷售價格扣除銷售費用後之餘額。本公司歷史經驗及存貨去化情估計存貨跌價及呆滯損失，請詳附註六。

4. 或有對價之公允價值衡量

因企業合併所產生的或有事項，係於收購日時以公允價值評價，以作為企業合併之一部分。當或有事項符合衍生金融工具之定義時即屬金融負債，並於續後之每一報導期間結束日以公允價值重新衡量。公允價值之決定係基於現金流量之折現。關鍵假設則考慮達成每一績效指標之可能性及折現因子。

作為公司取得JD United (BVI) Limited之收購價格分攤之一部分，公司辨識或有對價之一要素於收購日之公允價值為1,728,074千元，並於報導日再衡量至1,617,364千元，此則分類為其他金融負債(帳列長期應付款－關係人含一年內到期)，請詳附註七。

5. 退職後福利計畫

退職後福利計畫之確定福利成本與確定福利義務現值係取決於精算評價。精算評價牽涉各種不同假設，包括：折現率及預期薪資之增減變動等。對用以衡量確定福利成本與確定福利義務所使用假設之詳細說明請詳附註六。

6. 股份基礎給付交易

本公司與員工間之權益交割交易成本，係以給與日之權益工具公允價值衡量。估計股份基礎給付交易之公允價值時，應依給與條款決定最佳之定價模式。此估計亦要求決定定價模式所使用之最佳參數，包括：認股權的預期存續期間、預期波動率、預期股利率，以及對其所作之假設。對用於衡量股份基礎給付交易公允價值所使用的假設及模式，請詳附註六之說明。

7. 所得稅

所得稅的不確定性存在於對複雜稅務法規之解釋、產生未來課稅所得的金額及時點。由於廣泛的國際商業關係與契約的長期性和複雜性，其實際結果與所作假設間產生之差異，或此等假設於未來之改變，可能迫使將已入帳的所得稅利益和費用於未來予以調整。對所得稅之提列，係依據本公司營業所在各國之稅捐機關可能的查核結果，所作之合理估計。所提列的金額是基於不同因素，例如：以往稅務查核經驗及課稅主體與所屬稅捐機關對稅務法規解釋之不同。此解釋之差異，因公司個別企業所在地之情況，而可能產生各種議題。

未使用之課稅損失與所得稅抵減遞轉後期及可減除暫時性差異，係於未來很有可能產生課稅所得或有應課稅暫時性差異之範圍內，認列遞延所得稅資產。決定遞延所得稅資產可認列之金額係以未來課稅所得及應課稅暫時性差異可能發生之時點及水準併同未來之稅務規劃策略為估計之依據。截至民國一〇七年十二月三十一日，有關本公司尚未認列之遞延所得稅資產說明請詳附註六.21。

六、重要會計項目之說明

1. 現金及約當現金

	107.12.31	106.12.31
庫存現金	$50	$70
活期及支票存款	843,830	2,443,874
定期存款(註)	18,616	-
合　　計	$862,496	$2,443,944

註：係合約期間三個月內到期之定期存款。

本公司現金及約當現金未有提供擔保之情事，提款受限制之活期存款及質押定期存款及合約期間到期日在三個月以上之定期存款於民國一〇七年一月一日起採用國際財務報導準則第9號規定，業已轉列按攤銷後成本衡量之金融資產，民國一〇七年一月一日以前採用國際會計準則第39號規定，轉列無活絡市場之債務工具投資項下。

2. 透過損益按公允價值衡量之金融資產－非流動

	107.12.31	106.12.31(註)
強制透過損益按公允價值衡量：		
特別股股票	$170,000	

註：本公司自民國一〇七年一月一日起採國際財務報導準則第9號規定，依照國際財務準則第9號之過渡規定選擇不重編比較期間。

本公司於民國一〇四年六月二十二日取得採權益法投資之關係企業所發行之丙種特別股17,000千股，每股面額10元，以10元價格發行，計170,000千元。丙種特別股係屬可轉換特別股。

丙種特別股之發行條件如下：

(1) 特別股發行期間自發行日起計七年，屆時發行公司依公司法相關規定按實際發行價格加計累積尚未補足及當年度截至收回日應發放之股息收回全部流通在外丙種特別股。

(2) 特別股股息訂為年率8%，於年度決算後如有盈餘，依法繳納所得稅、彌補以往年度虧損、按章程提列法定盈餘及特別盈餘公積後之餘額，儘先分派當年度應分派及以前年度累積未分派特別股股息；特別股股東除受領前述定率之特別股股息外，不得參加普通股關於盈餘及資本公積為撥充資本之分派。

(3) 丙種特別股期滿前，特別股股東得要求發行公司收回所持有之丙種特別股，但發行公司有權決定是否接受，如接受，發行公司須以原發行價買回，此時累積未分派或分派不足額之股息不予以發放，丙種特別股得於發行期間內以每3.4股轉換為1股普通股。

(4) 特別股發行公司於民國一〇七年九月二十七日及民國一〇七年十月八日董事會及股東臨時會分別擬議及決議通過修訂上述丙種特別股發行條件(3)，若發行公司接受特別股股東要求而以原發行價買回丙種特別股時，累積未分派或分派不足額之股息予以發放。

本公司於民國一〇七年度及民國一〇六年度特別股所認列之利息收入皆為13,600千元。

本公司透過損益按公允價值衡量之金融資產未有提供擔保之情況。

3. 按攤銷後成本衡量之金融資產－流動

	107.12.31	106.12.31(註)
使用受限制之活期存款	$83,638	
定期存款	317,952	
合　　計	$401,590	

註：本公司自民國一〇七年一月一日起採用國際財務報導準則第9號規定，依照國際財務報導準則第9號之過渡規定選擇不重編比較期間。

本公司按攤銷後成本衡量之金融資產，備抵損失相關資訊，請詳附註六.16，提供擔保情形請詳附註八，與信用風險相關資訊請詳附註十二。

4. 無活絡市場之債務工具投資

	107.12.31(註)	106.12.31
使用受限制之活期存款		$824,560
定期存款		53,568
特 別 股		170,000
合　　計		$1,048,128
流　　動		$878,128
非 流 動		170,000
合　　計		$1,048,128

註：本集團自民國一〇七年一月一日起採用國際財務報導準則第9號規定，依照國際財務報導準則第9號之過渡規定選擇不重編比較期間。

本集團民國一〇七年一月一日以前採用國際會計準則第39號規定將部分金融資產分類為無活絡市場之債務工具投資，前述債務工具投資提供擔保之情況請詳附註八。

5. 應收帳款

	107.12.31	106.12.31
應收帳款(總帳面金額)(註)	$179,687	$328,644
減：備抵損失	(698)	-
合　　計	$178,989	$328,644

註：本集團自民國一〇七年一月一日起採用國際財務報導準則第9號規定，依照國際財務報導準則第9號之過渡規定選擇不重編比較期間。

本公司之應收帳款未有提供擔保之情況。

本公司對客戶之授信期間通常為30天至90天。本公司自民國一〇七年一月一日起採用國際財務報導準則第9號規定評估減損，民國一〇七年十二月三十一日之總帳面金額179,687千元，其備抵損失相關資訊詳附註六.16。民國一〇七年一月一日以前採用國際會計準則第39號規定評估減損，民國一〇六年度有關應收帳款減損所提列之呆帳變動及帳齡分析資訊如下(信用風險揭露請詳附註十二)：

	個別評估之減損損失	群組評估之減損損失	合計
106.1.1	$1,343	$-	$1,343
當期發生(迴轉)之金額	-	-	-
因無法收回而沖銷	(1,343)	-	(1,343)
106.12.31	$-	$-	$-

本公司民國一〇六年十二月三十一日個別評估之減損損失主要係因交易對方已有財務困難，所認列之金額為應收帳款帳面金額與預期回收金額現值之差額，本公司對該等應收帳款並未持有任何擔保品。

應收帳款淨額之逾期帳齡分析如下：

	未逾期	已逾期但尚未減損之應收帳款			
	且未減損	0-90天	91-180天	181天以上	合　計
106.12.31	299,347	22,825	6,472	-	328,644

6. 存貨

	107.12.31	106.12.31
原料及物料	$16,146	$12,392
在 製 品	217,776	258,331
商　　品	15,358	9,239
合　　計	$249,280	$279,962

本公司民國一〇七年度及一〇六年度銷貨成本分別為1,936,266千元及2,351,537千元，其中包括認列存貨跌價回升利益分別為0千元及379,768千元。

存貨跌價回升利益係因處分已提列跌價損失之呆滯存貨將其備抵存貨跌價及呆滯損失迴轉所致。

前述存貨未有提供擔保之情事。

7. 採用權益法之投資

本公司採用權益法之投資明細如下：

	107.12.31		106.12.31		
被投資公司名稱	金額	持股比例	金額(調整後)	持股比例	
投資子公司：					
如興製衣(柬埔寨)有限公司	$17,301	100%	$45,363	100%	註一
如興(尼加拉瓜)(股)公司	59,506	100%	61,795	100%	註二
如興製衣(薩爾瓦多)(股)公司	155,699	100%	152,791	100%	註二
自由貿易區國際作業馬拉瓜(股)公司	177,908	100%	171,828	100%	註二
FAIN TEI ENTERPRISE COMPANY LTD.(BVI)	165,824	100%	89,517	100%	註三、四及五
緬甸如興製衣有限公司	52,893	100%	(32,467)	100%	註六
Tooku Holdings Limited	57,327	100%	50,237	100%	註七
JD United (BVI) Limited	11,426,979	100%	11,307,385	100%	註七
智能紡織科技(股)公司	5,969	100%	-	-	註八
如興全球(股)公司	539,642	100%	-	-	註九、十及十一
小　　計	12,659,048		11,846,449		
投資關聯企業：					
天雲商務國際(股)公司	52,254	30%	59,401	30%	註二
採用權益法之投資淨額	12,711,302		11,905,850		
加：採用權益法之投資貸餘	-		32,467		
減：累計減損	(31,000)		(31,000)		
採用權益法之投資總額	$12,680,302		$11,907,317		

註一：本公司於民國一〇七年五月十一日經董事會決議通過，對子公司如興製衣(柬埔寨)有限公司以債權轉增資美金4,000,000元(約新臺幣122,440千元)，增資後資本額為美金20,000,000元(約新臺幣622,475千元)。

註二：民國一〇七年度及一〇六年度採用權益法之被投資公司，如興(尼加拉瓜)(股)公司、如興製衣(薩爾瓦多)(股)公司、自由貿易區國際作業馬瓜(股)公司及天雲商務國際(股)公司同期間財務報告，係依各被投資公司同期間經其他會計師查核簽證之財務報表認列。

註三： 本公司於民國一〇四年六月三日經董事會決議通過，透過對子公司FAIN TEI ENTERPRISE COMPANY LTD.(BVI)對孫公司如興(上海)進出口有限公司增資美金1,800,000元，已分別於民國一〇四年十二月二十四日、民國一〇五年二月一日及民國一〇六年九月七日匯出增資款美金200,000元、美金100,000及美金1,500,000元，增資後資本額由美金2,100,000元增加為美金3,900,000元，股數由2,100,000股增加為3,900,000股。

註四： 本公司於民國一〇五年四月二十八日經董事會決議通過，透過子公司FAIN TEI ENTERPRISE COMPANY LTD.(BVI)於美金6,000,000元額度內設立宏興製衣柬埔寨有限公司，另於民國一〇六年七月二日依據「取得或處分資產處理程序」授權董事長決行匯出美金76,556.45元，截至民國一〇七年十二月三十一日已投入資本額為美金6,076,556.45元(約新臺幣180,279千元)。

註五： 本公司於民國一〇六年十一月十日經董事會決議通過，透過子公司FAIN TEI ENTERPRISE COMPANY LTD. (BVI)於美金5,000,000元額度內轉投資設立緬甸世興製衣有限公司，截至民國一〇七年十二月三十一日已投入資本額為美金3,456,917.40元(約新臺幣103,839千元)，其中含以設備轉增資美金874,531元。

註六： 本公司於民國一〇五年四月二十八日經董事會決議通過，於美金6,000,000元額度內，收購取得緬甸如興製衣有限公司，已於民國一〇六年七月二十八日完成交割。截至民國一〇七年十二月三十一日已投入資本額為美金3,971,600元(約新臺幣93,823千元)。

註七： 本公司於民國一〇四年九月九日經董事會決議通過，收購取得JD United (BVI) Limited與Tooku Holdings Limited 100%股權，已於民國一〇六年七月三十一日完成交割。

註八： 本公司於民國一〇七年一月二十六日投資設立智能紡織科技(股)公司。

註九： 本公司於民國一〇七年二月二十六日經董事會決議通過，收購取得Sparkling Asia Limited. (Belize)與Keen Power Investments Ltd. (Samoa) 100%股權，已於民國一〇七年三月六日完成交割，並間接取得該集團下所屬子公司及中和羊毛工業(股)公司53.41%股權。

註十： 本公司於民國一〇七年三月十二日投資設立如興全球(股)公司，並於民國一〇七年三月二十一日經董事會決議通過，以子公司Sparkling Asia Limited (Belize)與Keen Power Investments Ltd. (Samoa)全數股權作價增資，已於民國一〇七年四月二十七日經主管機關核准變更登記。

註十一： 本公司為簡化投資架構，於民國一〇七年九月二十八日經董事會決議通過將子公司Sparkling Asia Limited (Belize)與Keen Power Investments Ltd. (Samoa)持有之英屬維京群島鶴仁投資有限公司、英屬維京群島商富華投資有限公司、英屬維京群島商中元投資有限公司、英屬維京群島商中和日本投資有限公司及英屬維京群島商嚴慈投資有限公司等五家股權移轉予子公司如興全球(股)公司。

民國一〇七年度及一〇六年度依據非主查會計師查核之被投資公司財務報表所認列採用權益法認列之子公司、關聯企業及合資損益之份額分別為(12,790)千元及(35,601)千元，採用權益法認列之子公司、關聯企業及合資之其他綜合投資之份額分別為12,342千元及(34,004)千元，其中截至民國一〇七年十二月三十一日及一〇六年十二月三十一日止其相關採用權益法之投資餘額分別為445,367千元及445,815千元。

前述採用權益法之投資並無或有負債或資本承諾，提供擔保之情形請詳附註八。

(1) 投資子公司

投資子公司於個體財務報告係以「採用權益法之投資」表達，並作必要之評價調整。

(2) 投資關聯企業

本公司對天雲商務國際(股)公司之投資對本公司並非重大，其彙總性財務資訊依所享有份額合計列示如下：

	107年度	106年度
繼續營業單位本期淨損	$(7,147)	$(7,797)
本期其他綜合損益(稅後淨額)	-	-
本期綜合損益總額	$(7,147)	$(7,797)

8. 不動產、廠房及設備

	土地	房屋及建築	機器設備	辦公及其他設備	運輸設備	合計
成本：						
107.1.1	$84,267	$20,998	$769	$13,505	$-	$119,539
增添	-	11,817	-	12,756	-	24,573
處分	-	(8,002)	(769)	(7,867)	-	(16,638)
移轉	-	825	-	-	-	825
107.12.31	$84,267	$25,638	$-	$18,394	$-	$128,299
106.1.1	$98,063	$34,213	$769	$13,484	$779	$147,308
增添	-	-	-	548	-	548
處分	-	-	-	(527)	(779)	(1,306)
移轉	(13,796)	(13,215)	-	-	-	(27,011)
106.12.31	$84,267	$20,998	$769	$13,505	$-	$119,539
折舊及減損：						
107.1.1	$-	$14,107	$769	$8,726	$-	$23,602
折舊	-	359	-	1,756	-	2,115
處分	-	(7,882)	(769)	(6,732)	-	(15,383)
107.12.31	$-	$6,584	$-	$3,750	$-	$10,334
106.1.1	$-	$22,694	$769	$8,112	$779	$32,354
折舊	-	576	-	1,141	-	1,717
處分	-	-	-	(527)	(779)	(1,306)
移轉	-	(9,163)	-	-	-	(9,163)
106.12.31	$-	$14,107	$769	$8,726	$-	$23,602
淨帳面金額：						
107.12.31	$84,267	$19,054	$-	$14,644	$-	$117,965
106.12.31	$84,267	$6,891	$-	$4,779	$-	$95,937

本公司建築物之重大組成部分主要為建物及裝修工程，並分別按其耐用年限55年及5年至10年提列折舊。

本公司為活化資產運用、充實營運資金於民國一〇六年八月九日董事會決議通過，處分竹南廠房及土地，已依國際財務報導準則第五號規定，轉列待出售非流動資產，並即刻起不再進行提列折舊或攤提，並已於民國一〇七年五月七日處分完畢。

前述不動產、廠房及設備未有提供擔保之情事。

9. 無形資產

	電腦軟體成本
成本：	
107.1.1	$8,095
處分	(23)
107.12.31	$8,072
106.1.1	$6,765
增添－單獨取得	1,330
106.12.31	$8,095
攤銷及減損：	
107.1.1	$4,479
攤銷	1,161
處分	(20)
107.12.31	$5,620
106.1.1	$3,332
攤銷	1,147
106.12.31	$4,479
淨帳面金額：	
107.12.31	$2,452
106.12.31	$3,616

認列無形資產之攤銷金額如下：

	107年度	106年度
營業費用	$1,161	$1,147

10. 短期借款

	利率區間(%)	107.12.31	106.12.31
無擔保銀行借款	1.70~2.48	$540,000	$120,000
擔保融資公司借款	0.92	50,000	13,679
信用狀借款	3.20~4.74	264,472	368,630
合　　計		$854,472	$502,309

本公司截至民國一〇七年十二月三十一日及一〇六年十二月三十一日，尚未使用之短期借款額度分別約為615,968千元及286,478千元。

擔保融資公司借款係以部分存出保證金提供擔保，擔保情形請詳附註七及八。

11. 應付公司債

(1) 應付公司債明細如下：

	107.12.31	106.12.31
負債要素：		
國內第四次有擔保可轉換公司債	$-	$729,100
減：可轉換公司債折價	-	(1,719)
非屬衍生金融工具之負債組成要素	-	727,381
減：一年內或一營業週期內到期或執行賣回權公司債(註1)	-	(727,381)
淨　　額	$-	$-
嵌入式衍生性工具	$-	$-
非屬衍生金融工具之權益組成要素(註2)	$-	$20,506

註1： 本公司發行之國內有擔保可轉換公司債，依公司債主要發行條款中對於債券持有人行使賣權之規定，將一年或一營業週期內可執行賣回權或到期之應付公司債轉列流動負債項下。

註2： 係轉換權價值，帳列資本公積。

(2) 本公司於民國一〇三年十二月五日經董事會決議發行國內第四次有擔保轉換公司債，於民國一〇四年一月二十三日發行，主要發行條件如下：

A. 發行總額：990,000千元，每張面額100千元，依票面金額十足發行。
B. 票面利率：0%。
C. 發行期間：自民國一〇五年一月二十三日至民國一〇七年一月二十三日。
D. 轉換辦法：

(A) 轉換期間：債券持有人得於本轉換公司債發行日後滿一個月之翌日(104年2月24日)起，至到期日(107年1月23日)止，除(一)普通股依法暫停過戶期間、(二)本公司無償配股停止過戶日、現金股息停止過戶日或現金增資認股停止過戶日前十五個營業日起，至權利分派基準日止之期間；(三)辦理減資之減資基準日起至減資換發股票開始交易日前一日止之外，得隨時透過交易券商轉知台灣集中保管結算所股份有限公司(以下簡稱「集保公司」)向本公司之股務代理機構請求依本辦法規定將所持有之本轉換公司債轉換為本公司普通股股票，並依本辦法第十條、第十一條、第十三條、第十五條規定辦理。

(B) 轉換價格及調整：本轉換公司債發行時之轉換價格訂為每股新台幣17.8元，本轉換公司債發行後，若符合下列條件之一者，轉換價格依發行條款規定公式調整之：

a. 除本公司所發行或私募之具有普通股轉換權或認股權之各種有價證券換發普通股股份或因員工紅利發行新股者外，遇有本公司已發行普通股股份增加時。
b. 遇有當年度發放普通股現金股利占每股時價之比率超過1.5%時。
c. 遇有本公司以低於每股時價之轉換或認股價格再發行(或私募)具有普通股轉換權或認股權之各種有價證券時。
d. 遇本公司非因庫藏股註銷之減資致普通股股份減少時。

截至民國一〇七年十二月三十一日及一〇六年十二月三十一日止，轉換價格皆為每股新台幣16.7元。

E. 公司之贖回權：

發行滿一個月後翌日起至發行期間屆滿前四十日止，有下述情形者，本公司按面額加計1.51%之實質年收益率收回本轉換公債：

(A) 本公司普通股收盤價格連續三十個營業日超過當時轉換價格達百分之三十以上者。
(B) 公司債流通在外餘額低於總面額之10%。

(3) 上述公司債於民國一〇七年十二月三十一日及一〇六年十二月三十一日已轉換金額分別為982,800千元及260,900千元。

12. 長期借款

民國一〇七年十二月三十一日長期借款明細如下：

債權人	107.12.31	利率(%)	償還期間及辦法
中租迪和(股)公司擔保借款	$48,500	2.45	自107年9月28日至109年9月28日，每1個月為一期分24期償還，利息按月支付
中租迪和(股)公司擔保借款	49,000	2.45	自107年10月31日至109年10月31日，每1個月為一期分24期償還，利息按月支付
小　　計	97,500		
減：一年內到期	(54,550)		
合　　計	$42,950		

中租迪和(股)公司擔保借款係以部分不動產、廠房及設備－機器設備及預付設備款設定第一順位抵押權，擔保情形請詳附註七及八。

13. 退職後福利計畫

確定提撥計畫

本公司依「勞工退休金條例」訂定之員工退休辦法係屬確定提撥計畫。依該條例規定，本公司每月負擔之勞工退休金提撥率，不得低於員工每月薪資百分之六。本公司業已依照該條例訂定之員工退休辦法，每月依員工薪資百分之六提撥至勞工保險局之個人退休金帳戶。

本公司民國一〇七年度及一〇六年度認列確定提撥計畫之費用金額分別為3,927千元及3,332千元。

確定福利計畫

本公司依「勞動基準法」訂定之員工退休金辦法係屬確定福利計畫，員工退休金之支付係根據服務年資之基數及核准其退休時一個月平均工資計算。十五年以內(含)的服務年資滿一年給與兩個基數，超過十五年之服務年資每滿一年給與一個基數，惟基數累積最高以45個基數為限。本公司依勞動基準法規定按月就薪資總額2%提撥退休金基金，以勞工退休準備金監督委員會名義專戶儲存於臺灣銀行之專戶。另本公司於每年年度終了前，估算前述勞工退休準備金專戶餘額，若該餘額不足給付次一年度內預估符合退休條件之勞工依前述計算之退休金數額者，將於次年度三月底前一次提撥其差額。

由勞動部依據勞工退休基金收支保管及運用辦法進行資產配置，基金之投資以自行經營及委託經營方式，兼採主動與被動式管理之中長期投資策略進行投資。考量市場、信用、流動性等風險，勞動部設定基金風險限額與控管計畫，使在不過度承擔風險下有足夠彈性達成目標報酬。該基金之運用，其每年決算分配之最低收益，不得低於依當地銀行二年定期存款計算之收益，若有不足，則經主管機關准後由國庫補足。因本公司無權參與該基金之運作及管理，故無法依國際會計準則第19號第142段規定揭露計畫資產公允價值之分類。截至民國一〇七年十二月三十一日及一〇六年十二月三十一日，本公司之確定福利計畫預期於下一年度提撥210千元及222千元。

截至民國一〇七年十二月三十一日及一〇六年十二月三十一日，本公司之確定福利計畫皆預期於民國一一六年到期。

下表彙整確定福利計畫認列至損益之成本：

	107年度	106年度
當期服務成本	$-	$(26)
淨確定福利資產之淨利息	(53)	7
合　　計	$(53)	$(19)

確定福利義務現值及計畫資產公允價值之調節如下：

	107.12.31	106.12.31	106.1.1
確定福利義務現值	$(6,441)	$(6,790)	$(2,696)
計畫資產之公允價值	2,353	2,048	3,120
其他非流動(負債)資產－淨確定福利(負債)資產之帳列數	$(4,088)	$(4,742)	$424

淨確定福利(負債)資產之調節：

	確定福利義務現值	計畫資產公允價值	淨確定福利(負債)資產
106.1.1	$(2,696)	$3,120	$424
當期服務成本	(26)	-	(26)
利息(費用)收入	(37)	44	7
小　　計	(63)	44	(19)
確定福利負債/資產再衡量數：			
財務假設變動產生之精算損益	(41)	-	(41)
經驗調整	(5,323)	(18)	(5,341)
小　　計	(5,364)	(18)	(5,382)
支付之福利	1,333	(1,333)	-
雇主提撥數	-	235	235
106.12.31	(6,790)	2,048	(4,742)
當期服務成本	-	-	-
利息(費用)收入	(78)	25	(53)
小　　計	(78)	25	(53)
確定福利負債/資產再衡量數：			
財務假設變動產生之精算損益	(34)	-	(34)
經驗調整	461	61	522
小　　計	427	61	488
支付之福利	-	-	-
雇主提撥數	-	219	219
107.12.31	$(6,441)	$2,353	$(4,088)

下列主要假設係用以決定本公司之確定福利計畫：

	107.12.31	106.12.31
折 現 率	1.02%	1.15%
預期薪資增加率	2.50%	2.50%

每一重大精算假設之敏感度分析：

	107年度		106年度	
	確定福利義務增加	確定福利義務減少	確定福利義務增加	確定福利義務減少
折現率增加0.5%	$-	$92	$-	$125
折現率減少0.5%	96	-	132	-
預期薪資增加0.5%	81	-	114	-
預期薪資減少0.5%	-	78	-	109

進行前述敏感度分析時係假設其他假設不變之情況下，單一精算假設 (例如：折現率或預期薪資)發生合理可能之變動時，對確定福利義務可能產生之影響進行分析。由於部分精算假設相互有關，實務上甚少僅有單一精算假設發生變動，故此分析有其限制。

本期敏感度分析所使用之方法與假設與前期並無不同。

14. 權益

(1) 普通股

截至民國一〇七年十二月三十一日及一〇六年十二月三十一日止，本公司額定股本皆為9,900,000千元，已發行股本分別為9,034,349千元及8,523,931千元，每股票面金額10元，分為903,435千股及852,393千股。每股享有一表決權及收取股利之權利。

本公司於民國一〇六年二月十七日經董事會決議通過現金增資7,000,000千元，計發行新股700,000千股，每股面額10元，訂定民國一〇六年六月十九日為增資基準日，每股發行價格為18.6元，並業經主管機關核准變更。

本公司所發行之國內第四次有擔保可轉換公司債，民國一〇七年一月一日至十二月三十一日及一〇六年一月一日至十二月三十一日債券持有人請求轉換之普通股股票分別為51,042千股及7,814千股，分別增加股本510,418千元及78,144千元，並業經主管機關核准變更登記。

(2) 資本公積

依法令規定，資本公積除填補公司虧損外，不得使用，公司無虧損時，超過票面金額發行股票所得之溢額及受領贈與之所得產生之資本公積，每年得以實收資本之一定比率為限撥充資本，前述資本公積亦得按股東原有股份之比例以現金分配。

(3) 庫藏股票

本公司於民國一〇四年八月十一日經董事會決議，為激勵員工及提昇員工向心力買回庫藏股轉讓與員工並於民國一〇四年九月十五日經行政院金融監督管理委員會核准買回公司股份6,000千股，自買回股份之日起三年內，一次或分次轉讓予員工。

本公司分別於民國一〇五年一月二十日及八月十二日經董事會決議，分別轉讓員工庫藏股2,000千股及4,109千股，每股轉讓價格15.15元，董事會前一日之收盤價分別為17.25元及19.60元，實際認股分別為1,891千股及3,885千股，因股份基礎給付交易而認列之費用分別為3,971千元及17,288千元。

本公司於民國一〇六年八月三十日經董事會決議，為激勵員工及提昇員工向心力買回庫藏股轉讓與員工，於民國一〇六年八月三十一日至十月二十九日間買回公司股份40,000千股，實際買回33,687千股金額共計686,171千元，自買回股份之日起三年內，一次或分次轉讓予員工。

本公司於民國一〇七年五月十一日經董事會決議，為激勵員工及提昇員工向心力買回庫藏股轉讓與員工，於民國一〇七年五月十一日至七月九日間預計買回公司股份30,000千股，實際買回29,701千股金額共計443,958千元，自買回股份之日起三年內，一次或分次轉讓予員工。

本公司於民國一〇七年七月二十日經董事會決議，為激勵員工及提昇員工向心力買回庫藏股轉讓與員工，於民國一〇七年七月二十三日至九月二十日間預計買回公司股份20,000千股，截至民國一〇七年十二月三十一日實際已買回20,000千股，金額共計281,017千元，自買回股份之日起三年內，一次或分次轉讓予員工。

本公司於民國一〇七年八月十日經董事會決議，轉讓員工庫藏股224千股，每股轉讓價格15.15元，董事會前一日之收盤價為14.25元，實際認股為224千股，因股份基礎給付交易而認列之費用為0千元。

截至民國一〇七年十二月三十一日及一〇六年十二月三十一日止，本公司持有庫藏股票分別為1,410,547千元及689,562千元，股數分別為83,388千股及33,911千股。

(4) 盈餘分派及股利政策

依本公司章程規定，年度決算如有盈餘，依下列順序分派之：

A. 提繳稅捐。
B. 彌補虧損。
C. 提存百分之十為法定盈餘公積。
D. 其他依法令規定或依主管機關命令提列或迴轉特別盈餘公積。
E. 其餘由董事會依股利政策擬定盈餘分派案，提報股東會。

本公司分配股利之政策，須視公司目前及未來之投資環境、資金需求、國內外競爭狀況及資本預算等因素，兼顧股東利益、平衡股利及公司長期財務規劃等，每年依法由董事會擬具分派案，提報股東會。股東股利之發放，其中現金股利不高於股利總額之50%。

依公司法規定，法定盈餘公積應提撥至其總額已達資本總額為止。法定盈餘公積得彌補虧損。公司無虧損時，得以法定盈餘公積超過實收資本額百分之二十五之部分按股東原有股份之比例發放新股或現金。

本公司於民國一〇八年三月二十二日及民國一〇七年五月十七日之董事會及股東常會，分別擬議及決議盈虧撥補案，因本公司為累積虧損，故不分派盈餘。

有關員工酬勞及董監酬勞估列基礎及認列金額之相關資訊請詳附註六.18。

15. 營業收入

	107年度(註)	106年度
商品銷售收入	$2,217,211	$2,578,773
勞務收入	-	495
合　　計	$2,217,211	$2,579,268

註：本公司自民國一〇七年一月一日起採用國際財務報導準則第15號規定處理客戶合約之收入，並選擇於民國一〇七年一月一日認列初次適用之累積影響數。

本公司自民國一〇七年一月一日起採用國際財務報導準則第15號規定處理客戶合約之收入，民國一〇七年度與客戶合約之收入相關資訊如下：

(1) 收入細分

	107年度
銷售商品	$2,217,211
收入認列時點：	
於某一時點	$2,217,211
隨時間逐步滿足	-
合　　計	$2,217,211

(2) 合約餘額

無。

(3) 自取得或履行客戶合約之成本中所認列之資產

無。

16. 預期信用減損損失(利益)

	107年度	106年度(註)
營業費用－預期信用減損損失(利益)		
應收帳款	$698	

註： 本集團自民國一〇七年一月一日起採用國際財務報導準則第9號規定，依照國際財務報導準則第9號之過渡規定選擇不重編比較期間。

與信用風險相關資訊請詳附註十二。

本公司按攤銷後成本衡量之金融資產，於民國一〇七年十二月三十一日評估係屬信用風險低者(與期初之評估結果相同)，且由於本公司之交易對象皆係屬信用良好之銀行等金融機構，因此皆以12個月預期信用損失(損失率為0%)衡量之備抵損失，金額為0千元。

本公司之應收款項採存續期間預期信用損失金額衡量備抵損失，於民國一〇七年十二月三十一日評估備抵損失金額之相關說明如下：

應收帳款則考量交易對手信用等級、區域及產業等因素區分群組，並採用準備矩陣衡量備抵損失，相關資訊如下：

		逾期天數			
	未逾期	0-90天	91-180天	181天以上(註)	合　計
總帳面金額	$171,056	$7,925	$8	$698	$179,687
損失率(%)	-	-	-	50%~100%	
存續期間預期信用損失	-	-	-	(698)	(698)
帳面金額					$178,989

註：本公司之帳齡逾360天以上者，因預期收回可能性低，已提列100%之備抵損失。

本公司民國一〇七年度之應收帳款之備抵損失變動資訊如下：

	應收帳款
期初餘額(依照國際會計準則第39號規定)	$-
期初保留盈餘調整數	-
期初餘額(依照國際財務報導準則第9號規定)	-
本期提列(迴轉)金額	698
因無法收回而沖銷	-
期末餘額	$698

17. 營業租賃

(1) 本公司為承租人

本公司簽訂房屋及設備之商業租賃合約，其平均年限為一至五年且有續租權，在此合約中並未對本公司加諸任何限制條款，民國一〇七年十二月三十一日及一〇六年十二月三十一日之未來最低租給付總額如下：

	107.12.31	106.12.31
不超過一年	$7,929	$11,648
超過一年但不超過五年	13,613	25,811
合　　計	$21,542	$37,459

營業租賃認列之費用如下：

	107年度	106年度
最低租賃給付	$11,864	$7,432

(2) 本公司為出租人

本公司簽訂房屋商業財產租賃合約，其剩餘年限介於1年至2年間，所有租賃合約皆包含能依據每年市場環境調整租金之條款。

依據不可取消之營業租賃合約，民國一〇七年十二月三十一日及一〇六年十二月三十一日承租人之未來最低租賃給付總額如下：

	107.12.31	106.12.31
不超過一年	$619	$418
超過一年但不超過五年	86	304
合　　計	$705	$722

本公司民國一〇七年度及一〇六年度認列為收益之或有租金分別為700千元及248千元。

18. 員工福利、折舊及攤銷費用功能別彙總表如下：

功能別 / 性質別	107年度			106年度		
	屬於營業成本者	屬於營業費用者	合計	屬於營業成本者	屬於營業費用者	合計
員工福利費用						
薪資費用	$-	$104,213	$104,213	$-	$83,733	$83,733
勞健保費用	-	6,784	6,784	-	5,789	5,789
退休金費用	-	3,980	3,980	-	3,351	3,351
董事酬金	-	6,300	6,300	-	3,235	3,235
其他員工福利費用	-	3,868	3,868	-	3,508	3,508
折舊費用	-	2,115	2,115	-	1,717	1,717
攤銷費用	-	1,161	1,161	-	1,147	1,147

註：截至民國一〇七年十二月三十一日及一〇六年十二月三十一日止，本公司員工人數分別為90人及101人，其中未兼任員工之董事人數皆為5人。

本公司依章程規定如有獲利，應提撥不低於百分之五為員工酬勞，及提撥百分之二為董監酬勞。但尚有累積虧損時，應預先保留彌補數額。前述員工酬勞以股票或現金為之，應由董事會以董事三分之二以上之出席及出席董事過半數同意之決議行之，並報告股東會。有關董事會通過之員工酬勞及董監酬勞相關資訊，請至臺灣證券交易所之「公開資訊觀測站」查詢。

本公司民國一〇七年度為稅後淨損，故無須估列員工酬勞及董監酬勞。本公司於民國一〇八年三月二十二日董事會決議不發放員工酬勞及董監酬勞。惟如估列數與董事會決議實際配發金額有差異時，則列為次年度損益。

本公司民國一〇六年度盈餘實際配發員工紅利與董監酬勞金額與民國一〇六年度財務報告以費用列帳之金額並無差異。

19. 營業外收入及支出

(1) 其他收入

	107年度	106年度
租金收入	$700	$248
利息收入	(註)	19,426
銀行存款利息	11,325	(註)
透過損益按公允價值衡量之金融資產	13,600	(註)
其他利息收入	18,624	(註)
小　　計	43,549	
其他收入	2,744	760
合　　計	$46,993	$20,434

註：本公司自民國一〇七年一月一日起採用國際財務報導準則第9號規定，依照國際財務報導準則第9號之過渡規定選擇不重編比較期間。

(2) 其他利益及損失

	107年度	106年度
處分不動產、廠房及設備損失	$(1,073)	$24
未實現處分不動產、廠房及設備利益	(5)	-
處分待出售非流動資產利益	33,182	-
處分無形資產損失	(3)	-
淨外幣兌換損失	(12,198)	(9,900)
減損損失	(註1)	(25,381)
透過損益按公允價值衡量之金融資產損失(註2)	-	(430)
合　　計	$19,903	$(35,687)

註：

1. 本公司自民國一〇七年一月一日起採用國際財務報導準則第9號規定，依照國際財務報導準則第9號之過渡規定選擇不重編比較期間。
2. 民國一〇六年度為發行轉換公司債而辨認出之嵌入式衍生金融工具評價數。

(3) 財務成本

	107年度	106年度
銀行及融資公司借款之利息	$18,955	$14,903
應付公司債之利息	(10,657)	34,273
或有價金攤銷息	160,545	81,135
租賃押金設算利息	6	-
合　　計	$168,849	$130,311

20. 其他綜合損益組成部分

民國一〇七年度

	當期產生	當期重分類調整	其他綜合損益	所得稅利益(費用)	稅後金額
不重分類至損益之項目：					
確定福利計畫之再衡量數	$488	$-	$488	$108	$596
後續可能重分類至損益之項目：					
採用權益法認列之子公司、關聯企業及合資之國外營運機構財務報表換算之兌換差額	87,107	-	87,107	-	87,107
本期其他綜合損益合計	$87,595	$-	$87,595	$108	$87,703

民國一〇六年度

	當期產生	當期重分類調整	其他綜合損益	所得稅利益(費用)	稅後金額
不重分類至損益之項目：					
確定福利計畫之再衡量數	$(5,382)	$-	$(5,382)	$915	$(4,467)
後續可能重分類至損益之項目：					
採用權益法認列之子公司、關聯企業及合資之國外營運機構財務報表換算之兌換差額	13,840	-	13,840	-	13,840
本期其他綜合損益合計	$8,458	$-	$8,458	$915	$9,373

21. 所得稅

依民國一〇七年二月七日公布之所得稅法修正條文，本公司自民國一〇七年度起適用之營利事業所得稅稅率由17%改為20%，未分配盈餘加徵營利事業所得稅稅率由10%改為5%。

(1) 民國一〇七年度及民國一〇六年度所得稅費用(利益)主要組成如下：

認列於損益之所得稅

	107年度	106年度
當期所得稅費用：		
當期應付所得稅	$-	$-
當期繳納之土地增值稅	(10,588)	-
遞延所得稅費用(利益)：		
與暫時性差異之原始產生及其迴轉有關之遞延所得稅利益	45,427	76,226
與稅率變動有關之遞延所得稅	(254)	-
所得稅利益	$34,585	$76,226

認列於其他綜合損益之所得稅

	107年度	106年度
遞延所得稅費用(利益)：		
淨確定福利負債	$(98)	$915
與稅率變動有關之遞延所得稅	206	-
與其他綜合損益組成部分相關之所得稅	$108	$915

(2) 所得稅費用與會計利潤乘以所適用所得稅率之金額調節如下：

	107年度	106年度
來自於繼續營業單位之稅前淨損	$(474,334)	$(457,602)
以本公司法定所得稅率(107年度及106年度分別為20%及17%)計算之所得稅	$(94,867)	$(77,792)
免稅收益之所得稅影響數	7,237	1,399
報稅上不可減除費用之所得稅影響數	30,553	41,129
遞延所得稅資產/負債之所得稅影響數	11,904	(41,190)
當期繳納之土地增值稅	10,588	-
其他依稅法調整之所得稅影響數	-	228
認列於損益之所得稅(利益)費用合計	$(34,585)	$(76,226)

(3) 與下列項目有關之遞延所得稅資產(負債)餘額：

	107年度				
	期初餘額(調整後)	認列於損益	認列於其他綜合損益	合併產生	期末餘額
暫時性差異					
淨確定福利負債	$1,169	$(460)	$108	$-	$817
未實現兌換損(益)	(1,436)	1,436	-	-	-
土地增值稅準備	(1,650)	1,650	-	-	-
企業合併所產生之公允價值調整	(436,991)	42,547	-	-	(394,444)
遞延所得稅(費用)/利益		$45,173	$108		
遞延所得稅資產(負債)淨額	$(438,908)				$(393,627)
表達於資產負債表之資訊如下：					
遞延所得稅資產	$1,169				$817
遞延所得稅負債	$(440,077)				$(394,444)

	106年度				
	期初餘額	認列於損益	認列於其他綜合損益	合併產生(調整後)	期末餘額(調整後)
暫時性差異					
淨確定福利負債	$254	$-	$915	$-	$1,169
未實現兌換損(益)	(923)	(513)	-	-	(1,436)
土地增值稅準備	(1,650)	-	-	-	(1,650)
企業合併所產生之公允價值調整	-	76,739	-	(513,730)	(436,991)
遞延所得稅(費用)/利益		$76,226	$915		
遞延所得稅資產(負債)淨額	$(2,319)				$(438,908)
表達於資產負債表之資訊如下：					
遞延所得稅資產	$254				$1,169
遞延所得稅負債	$(2,573)				$(440,077)

(4) 本公司未使用課稅損失之資訊彙總如下：

		尚未使用餘額		
發生年度	虧損金額	107.12.31	106.12.31	最後可抵減年度
一〇四年	$251,854	$251,854	$255,761	一一四年
一〇五年	52,474	52,474	57,053	一一五年
一〇六年	482,480	482,480	589,073	一一六年
一〇七年	54,131	54,131	-	一一七年
	合　計	$840,939	$901,887	

未認列之遞延所得稅資產

截至民國一〇七年十二月三十一日及一〇六年十二月三十一日止，本公司未認列之遞延所得稅資產金額合計分別為177,796千元及159,457千元。

與投資子公司相關之未認列遞延所得稅負債

本公司對於國外子公司之未分配盈餘於匯回時可能產生的應付所得稅，因本公司之國外子公司大部分為累積虧損，另JD United (BVI) Limited及Tooku Trading Corporation Limited因可預見之未來不會分配其未分配盈餘，故並未認列相關之遞延所得稅負債。

(5) 所得稅申報核定情形

截至民國一〇七年十二月三十一日，本公司之所得稅申報核定情形如下：

	所得稅申報核定情形
本公司	核定至民國105年度

22. 每股盈餘

基本每股盈餘金額之計算，係以當期歸屬於本公司普通股持有人之淨損除以當期流通在外之普通股加權平均股數。

稀釋每股盈餘金額之計算，係以當期歸屬於本公司普通股持有人之淨損除以當期流通在外之普通股加權平均股數加上所有具稀釋作用之潛在普通股轉換為普通股時將發行之加權平均普通股股數。

	107年度	106年度
(1) 基本每股盈餘		
本期淨損(千元)	$(439,749)	$(381,376)
基本每股盈餘之普通股加權平均股數(千股)	845,333	518,719
基本每股盈餘(元)	$(0.52)	$(0.74)

(2) 稀釋每股盈餘

	107年度	106年度
本期淨損(千元)	$(439,749)	$(381,376)
經調整稀釋效果後本期淨損(千元)	$(439,749)	$(381,376)
基本每股盈餘之普通股加權平均股數(千股)	845,333	518,719
稀釋效果：		
本期虧損數不列計反稀釋效果之計算		
經調整稀釋效果後之普通股加權平均股數(千股)	845,333	518,719
稀釋每股盈餘(元)	$(0.52)	$(0.74)

於報導日至財務報表完成日間，因國內第四次有擔保可轉換公司債轉換將影響流通在外之潛在普通股對基本每股盈餘之計算。

七、關係人交易

於財務報導期間內與本公司有交易之關係人如下：

關係人名稱及關係

關係人名稱	與本公司之關係
如興製衣(柬埔寨)有限公司	子公司
如興(上海)進出口有限公司	子公司
如興(尼加拉瓜)(股)公司	子公司
玖地貿易有限公司	子公司
Morning Glory Garment Enterprise Co., Ltd.	子公司
如興製衣(薩爾瓦多)(股)公司	子公司
緬甸如興製衣有限公司	子公司
Tanzania Tooku Garments Co., Ltd.	子公司
常州穗滿國際貿易有限公司	子公司
Nagapeace Corporation Limited	子公司
智能紡織科技(股)公司	子公司
如興全球(股)公司	子公司
中和羊毛工業(股)公司	子公司
天雲商務國際(股)公司	本公司之關聯企業
JD United Holdings Limited	本公司之實質關係人
偉豪投資(股)公司	本公司之董事
恆興利豐有限公司	本公司之董事
池墨時尚有限公司	該公司與本公司主要管理人員為同一人
興牛一投資(股)公司	該公司與本公司主要管理人員為同一人
紫金牛投資(股)公司	該公司與本公司主要管理人員為同一人
陳仕修先生	本公司之董事長
孫瑒先生	本公司之總經理
陳信宏先生	本公司之實質關係人
陳啟斌先生	本公司之董事
楊迎祖先生	本公司之子公司總經理
錢飛先生	本公司之子公司總經理

1. 銷貨收入

	107年度	106年度
本公司之關聯企業	$-	$18

本公司售予關係人之銷售價格係由雙方參考市場行情議價辦理，其收款條件與其他銷售客戶相當。

2. 進貨

	107年度	106年度
子公司		
玖地貿易有限公司	$154,802	$29,957
其他關係人	4,498	-
合　　計	$159,300	$29,957

本公司向關係人之進貨，均按一般市場行情辦理，其付款條件與其他供應商相當。

3. 租金收入

	107年度	106年度
子公司		
智能紡織科技(股)公司	$195	$-
如興全球(股)有限公司	95	-
本公司之關聯企業	181	19
其他關係人		
偉豪投資(股)公司	115	114
恆興利豐有限公司	46	69
興牛一投資(股)公司	34	23
紫金牛投資(股)公司	34	23
合　　計	$700	$248

本公司對關係人之租金收入係按通常行情按月收取。

4. 本公司支付關係人之製造費用及營業費用如下：

	107年度	106年度
子公司		
如興製衣(柬埔寨)有限公司－製造費用－加工費	$713,487	$893,739
子公司		
如興(上海)進出口有限公司－勞務費	$28,990	$29,240
其他－樣品費	7	414
其他－運費	-	41
營業費用	$28,997	$29,695
本公司之關聯企業		
租金支出	$-	$38
什項支出	-	18
合　　計	$-	$56

5. 利息收入

	107年度	106年度
子公司		
玖地貿易有限公司	$18,470	$1,762
其　　他	120	35
本公司之關聯企業	13,600	13,600
合　　計	$32,190	$15,397

6. 其他應收款－關係人

	107.12.31	106.12.31
子公司		
如興製衣(柬埔寨)有限公司	$335,076	$323,837
其　　他	13,283	8,806
合　　計	$348,359	$332,643

7. 與關係人間資金融通情形(帳列其他應收款－關係人)

	107.12.31			
	最高餘額	期末餘額	利率區間	應收利息
子公司				
玖地貿易有限公司	$706,560	$368,640	4.74406%-5.12575%	$10,269
其　　他	20,000	-	-	-
合　　計	$726,560	$368,640		$10,269

	106.12.31			
	最高餘額	期末餘額	利率區間	應收利息
子公司				
玖地貿易有限公司	$386,880	$386,880	2.589%	$1,759
其　　他	50,000	8,000	4.076%-4.129%	35
合　　計	$436,880	$394,880		$1,794

8. 預付款項

	107.12.31	106.12.31
子公司		
如興上海進出口有限公司	$24,564	$4,790
其他關係人		
池墨時尚有限公司	-	3,160
合　　計	$24,564	$7,950

9. 透過損益按公允價值衡量之金融資產－非流動

	107.12.31	106.12.31
本公司之關聯企業	$170,000	(註)

註：本公司自民國一〇七年一月一日起採用國際財務報導準則第9號規定，依照國際財務報導準則第9號之過渡規定選擇不重編比較期間。

10. 無活絡市場之債務工具投資－非流動

	107.12.31	106.12.31
本公司之關聯企業	(註)	$170,000

註：本公司自民國一〇七年一月一日起採用國際財務報導準則第9號規定，依照國際財務報導準則第9號之過渡規定選擇不重編比較期間。

11. 預付設備款

	107.12.31	106.12.31
Morning Glory Garment Enterprise Co., Ltd.	$-	$4,464

12. 長期應收款－關係人

	107.12.31	106.12.31
本公司之關聯企業	$48,028	$34,428

13. 應付帳款－關係人

	107.12.31	106.12.31
玖地貿易有限公司	$39	$21,254

14. 其他應付款－關係人

	107.12.31	106.12.31
子公司		
如興製衣(薩爾瓦多)(股)公司	$135	$-
玖地貿易有限公司	25	245
合　　計	$160	$245

15. 存入保證金

	107.12.31	106.12.31
子公司		
智能紡織科技(股)公司	$34	$-
如興全球(股)有限公司	20	-
本公司之關聯企業	20	40
其他關係人		
偉豪投資(股)公司	20	20
恆興利豐有限公司	8	8
其　　他	12	12
合　　計	$114	$80

16. 長期應付款－關係人(含一年內到期)

	107.12.31	106.12.31
JD United Holdings Limited	$1,617,364	$1,782,962

或有對價業經議定，並包含於與JDU前任業主所簽訂之購買協議中。於下列情況下，本公司應額外支付現金予JDU前任業主：

依JDU未來獲利情形，交割年度起前五年(含當年)，達成績效每年支付美金12,600千元，第六年度支付美金13,000千元，若績效未達成，則依六年之獲利總數達原先雙方預期之目標，本公司將依約定給付保留款項；反之，倘JDU交割後六年之獲利總數，未達原先雙方預期之目標，則如興公司無須給付保留款項之一部或全部。

單位：美金千元

項目＼年度	106年度	107年度	108年度	109年度	110年度	111年度
稅後淨利	$20,266	$24,472	$26,982	$29,589	$31,883	$37,555

或有對價之公允價值於收購日估計為1,728,074千元。此公允價值係以現金流量折現分析為基礎決定。

重大不可觀察評價輸入值列示如下：

JDU稅前淨利(經假設之機率調整後)	USD 20,266千元-USD 37,555千元
折現率	9.8%
本身不履約風險之折價	0%

JDU稅後淨利之重大增加(減少)將導致或有對價負債較高(較低)之公允價值，而折現率與本身不履約風險之重大增加(減少)將導致此負債較低(較高)之公允價值。當折現率上升(下降)1%，對本公司損益將減少/增加65,429千元。

JDU關鍵績效指標於民國一〇六年十二月三十一日因業務顯著擴張及綜效實現，顯示目標之達成為高度很有可能。於民國一〇六年十二月三十一日，除其他因素外，所決定之或有對價公允價值反映此發展趨勢，且再衡量影響數已透過損益認列。

或有對價負債之公允價值衡量調節列示如下：

	107.12.31	106.12.31
期初餘額	$1,782,962	$-
企業合併所產生之負債(106.7.31)	-	1,728,074
支付數	(375,480)	-
認列於損益之公允價值變動數	160,490	81,135
匯率影響數	49,392	(26,247)
期末餘額	$1,617,364	1,782,962
流　　動	$1,617,364	$226,298
非 流 動	-	1,556,664
合　　計	$1,617,364	$1,782,962

或有對價負債之公允價值因匯率變動而增加，此或有對價係於民國一一一年十二月三十一日因最終衡量並支付予原股東而到期。

17. 本公司委託持有子公司之股份情形如下：

	107.12.31		106.12.31	
如興製衣(薩爾瓦多)(股)公司	陳啟斌先生	1股	陳啟斌先生	1股
如興(尼加拉瓜)(股)公司	陳啟斌先生	9股	陳啟斌先生	9股
	楊迎祖先生	1股	楊迎祖先生	1股
自由貿易區國際作業馬拿瓜(股)公司	陳啟斌先生	23股	陳啟斌先生	23股
	楊迎祖先生	1股	楊迎祖先生	1股
緬甸如興製衣有限公司	錢飛先生	1股	錢飛先生	1股
緬甸世興有限公司	錢飛先生	1股	錢飛先生	1股

18. 本公司主要管理人員之獎酬

	107年度	106年度
短期員工福利	$38,268	$27,303

19. 本公司於民國一〇七年度出售辦公設備予本公司之子公司，價款共計148千元，產生處分利益9千元(其中屬未實現利益5千元)。

20. 本集團於民國一〇六年度向本公司之關聯企業購入辦公設備，價款共計273千元。

21. 本公司董事長及總經理為本公司銀行及融資公司借款之連帶保證人。

22. 本公司之關聯企業提供其土地343,967千元為本公司銀行借款之擔保品。

23. 本公司之子公司提供其機器設備86,972千元為本公司融資公司借款之擔保品。

24. 本公司為關係人背書及保證情形，請參閱財務報表附表二。

八、 質押之資產

本公司計有下列資產作為擔保品：

項　　目	帳面金額 107.12.31	帳面金額 106.12.31	擔保債務內容
按攤銷後成本衡量之金融資產(備償戶)	$83,638	(註)	短期借款及進出口海關擔保
無活絡市場債務工具投資(備償戶及定存)	(註)	878,128	短期借款、進出口海關擔保及應付公司債保證
預付設備款	117,051	-	長期借款
存出保證金	25,000	-	短期借款
合　　計	$225,689	$878,128	

註： 本公司自民國一〇七年一月一日起採用國際財務報導準則第9號規定，依照國際財務報導準則第9號之過渡規定選擇不重編比較期間。

本公司於民國一〇六年十二月三十一日提供子公司如興製衣(柬埔寨)有限公司、如興(尼加拉瓜)(股)公司、如興製衣(薩爾瓦多)(股)公司、自由貿易區國際作業馬拿瓜(股)公司及FAIN TEI ENTERPRISE COMPANY LTD. (BVI)股權作為應付公司債保證。

九、 重大或有負債及未認列之合約承諾

本公司截至民國一〇七年十二月三十一日及一〇六年十二月三十一日止，已開立未使用信用狀金額分別為69,864千元及23,276千元。

本公司截至民國一〇七年十二月三十一日及一〇六年十二月三十一日止，為子公司開立之保證票據8,700千元及26,550千元作為融資擔保。

十、 重大之災害損失

無此事項。

十一、 重大之期後事項

1. 本公司為使集團事業版圖更趨完備跨足品牌與大型通路商於民國一〇八年二月十二日經董事會決議進行股權買賣協議，與美商COMARG USA, INC.以美金9,600千元(約新臺幣297,600千元)，取得美商NANJING USA, INC. 10.4%股份，另與ADNY GROUP, INC.三位個人股東以美金38,400千元(約新臺幣1,190,400千元)取得美商ADNY GROUP, INC. 53%股份，以間接取得美商NANJING USA, INC. 42.4%股份，合計綜合取得美商NANJING USA, INC. 52.8%股份，該交易暫訂交割日分別為民國一〇八年四月一日及民國一〇八年六月一日，透過新設子公司開曼群島商MF Holding Co., Ltd.於美國設立之100%持有投資控股子公司完成交割取得標的公司。

2. 本公司於民國一〇八年二月十二日與JD United Holding Limited簽署協議書，同意免除再向本公司往後五年，依績效目標達成收取剩餘因收購JDU交割後產生之或有對價美金63,400千元(約新台幣1,947,648千元)，相關交易資訊請詳附註七.16。

3. 本公司之子公司中和羊毛工業(股)公司業經董事長核准，於民國一〇八年一月八日完成簽約，以總價新臺幣81,680千元出售台北市內湖區堤頂大道二段293號6樓之投資性不動產予買方盧欣柏、周景瑜及周景弘等三位。

4. 本公司子公司河南高威服裝有限公司仍處於建廠階段，為滿足加工需求，轉向Levi's 驗廠合格之工廠河南項城夢爾羅服裝有限公司(以下簡稱夢爾羅)委託加工，因預付高額之貨款，為保證其可回收性，本公司子公司於民國一〇八年一月七日與夢爾羅簽訂動產抵質押合約，機器設備經估價為人民幣30,000千元(約新臺幣134,100千元)。

十二、 其他

1. 金融工具之種類

金融資產

	107.12.31	106.12.31
透過損益按公允價值衡量之金融資產：		
強制透過損益按公允價值衡量	$170,000	(註1)
攤銷後成本衡量之金融資產(註2)	2,356,830	(註1)
放款及應收款(註3)	(註1)	4,591,394
合　　計	$2,526,830	$4,591,394

金融負債

	107.12.31	106.12.31
攤銷後成本衡量之金融負債：		
短期借款	$854,472	$502,309
應付票據	1,668	4,857
應付帳款(含關係人)	20,193	57,011
其他應付款(含關係人)	51,806	65,753
應付公司債(含一年內到期)	-	727,381
長期借款(含一年內到期)	97,500	-
存入保證金	114	80
小　　計	1,025,753	1,357,391
透過損益按公允價值衡量之金融負債：		
企業合併之或有對價	1,617,364	1,782,962
(長期應付款－關係人含一年內到期)		
合　　計	$2,643,117	$3,140,353

註：

1. 本公司自民國一〇七年一月一日起採用國際財務報導準則第9號規定，依照國際財務報導準則第9號之過渡規定選擇不重編比較期間。
2. 包括現金及約當現金(不含庫存現金)、按攤銷後成本衡量之金融資產、應收帳款淨額、其他應收款(含關係人)、存出保證金及長期應收款－關係人。
3. 包括現金及約當現金(不含庫存現金)、應收帳款淨額、無活絡市場之債務工具投資、其他應收款(含關係人)、存出保證金及長期應收款－關係人。

2. 財務風險管理目的與政策

本公司財務風險管理目標主要為管理營運活動相關之市場風險、信用風險及流動性風險，本公司依公司之政策及風險偏好，進行前述風險之辨認、衡量及管理。

本公司對於前述財務風險管理已依相關規範建立適當之政策、程序及內部控制，重要財務活動須經董事會及審計委員會依相關規範及內部控制制度進行覆核。於財務管理活動執行期間，本公司須確實遵循所訂定之財務風險管理之相關規定。

3. 市場風險

本公司之市場風險係金融工具因市場價格變動，導致其公允價值或現金流量波動之風險，市場風險主要包括匯率風險、利率風險及其他價格風險(例如權益工具)。

實務上極少發生單一風險變數單獨變動之情況，且各風險變數之變動通常具關聯性，惟以下各風險之敏感度分析並未考慮相關風險變數之交互影響。

匯率風險

本公司匯率風險主要與營業活動(收入或費用所使用之貨幣與本公司功能性貨幣不同時)及國外營運機構淨投資有關。

本公司之應收外幣款項與應付外幣款項之部分幣別相同，此時，部位相當部分會產生自然避險效果。另國外營運機構淨投資係屬策略投資，因此，本公司未對此進行避險。

本公司匯率風險之敏感度分析主要針對財務報導期間結束日之主要外幣貨幣性項目，其相關之外幣升值/貶值對本公司損益及權益之影響。本公司之匯率風險主要受美元匯率波動影響，敏感度分析資訊如下：

當新臺幣對美元升值/貶值1%時，對本公司於民國一〇七年度及一〇六年度之損失將增加/減少1,699千元及4,667千元。

利率風險

利率風險係因市場利率之變動而導致金融工具之公允價值或未來現金流量波動之風險，本公司之利率風險主要係來自於浮動利率投資、固定利率借款及浮動利率借款。

本公司以維持適當之固定及浮動利率之組合，並輔以利率交換合約以管理利率風險，惟因不符合避險會計之規定，未適用避險會計。

有關利率風險之敏感度分析主要針對財務報導期間結束日之利率暴險項目，包括浮動利率投資、浮動利率借款及利率交換合約，並假設持有一個會計年度，當利率上升/下降十個基本點(千分之一)，對本公司於民國一〇七年度及一〇六年度之損失將分別增加/減少19千元及15千元。

4. 信用風險管理

信用風險係指交易對手無法履行合約所載之義務，並導致財務損失之風險。本公司之信用風險係因營業活動(主要為應收帳款及票據)及財務活動(主要為銀行存款及各種金融工具)所致。

本公司各單位係依循信用風險之政策、程序及控制以管理信用風險。所有交易對手之信用風險評估係綜合考量該客戶之財務狀況、信評機構之評等、以往之歷史交易經驗、目前經濟環境以及本公司內部評等標準等因素。另本公司亦於適當時機使用某些信用增強工具，以降低特定交易對手之信用風險。

本公司截至民國一〇七年十二月三十一日及一〇六年十二月三十一日止，前十大客戶應收款項占本公司應收款項總額之百分比分別為98%及100%，其餘應收款項之信用集中風險相對並不重大。

本公司之財務部依照公司政策管理銀行存款及其他金融工具之信用風險。由於本公司之交易對象係由內部之控管程序決定，屬信用良好之銀行及具有投資等級之金融機構、公司組織及政府機關，故無重大之信用風險。

本公司自民國一〇七年一月一日起採用國際財務報導準則第9號規定評估預期信用損失，除應收款項以存續期間預期信用損失衡量備抵損失，其餘非屬透過損益按公允價值衡量之債務工具投資，其原始購入係以信用風險低者為前提，於每一資產負債表日評估自原始認列後信用風險是否顯著增加，以決定衡量備抵損失之方法及其損失率。本公司之信用風險評估相關資訊如下：

信用風險等級	指標	損失率	預期信用損失衡量方法	總帳面金額 (107.12.31)
信用風險低	交易對手為信用良好者	0%~1%	12個月預期信用損失	$-
信用風險顯著增加	合約款項逾期超過210天	30%~50%	存續期間預期信用損失	-
已信用減損	合約款項逾期超過365天及其他已減損證據	100%	存續期間預期信用損失	698

另本公司於評估無法合理預期將收回金融資產時(例如發行人或債務人之重大財務困難，或已破產)，則予以沖銷。

本公司對於信用風險增加之債務工具投資，將適時處分該等投資以降低信用損失。採用國際財務報導準則第9號規定評估預期信用損失時，評估之前瞻性資訊(無須過度成本或投入即可取得者)尚包括總體經濟資訊及產業資訊等，並於前瞻資訊將造成重大影響情況下進一步調整損失率。

5. 流動性風險管理

本公司藉由現金及約當現金、高流動性之有價證券、銀行借款及轉換公司債等合約以維持財務彈性。下表係彙總本公司金融負債之合約所載付款之到期情形，依據最早可能被要求還款之日期並以其未折現現金流量編製，所列金額亦包括約定之利息。以浮動利率支付之利息現金流量，其未折現之利息金額係依據報導期間結束日殖利率曲線推導而得。

非衍生金融負債

	短於一年	二至三年	四至五年	五年以上	合計
107.12.31					
短期借款	$863,798	$-	$-	$-	$863,798
應付票據	1,668	-	-	-	1,668
應付帳款(含關係人)	20,193	-	-	-	20,193
其他應付款(含關係人)	51,806	-	-	-	51,806
長期借款	56,949	44,839	-	-	101,788
負債準備－流動	616	-	-	-	616
長期應付款－關係人	1,617,364	-	-	-	1,617,364

	短於一年	二至三年	四至五年	五年以上	合計
106.12.31					
短期借款	$509,171	$-	$-	$-	$509,171
應付票據	4,857	-	-	-	4,857
應付帳款(含關係人)	57,011	-	-	-	57,011
其他應付款(含關係人)	65,753	-	-	-	65,753
可轉換公司債	739,883	-	-	-	739,883
負債準備－流動	616	-	-	-	616
長期應付款－關係人	374,976	749,952	749,952	386,880	2,261,760

上述關於衍生金融負債之揭露係採用未經折現之淨額現金流量表達。

6. 來自籌資活動之負債之調節

民國一〇七年度負債之調節資訊：

	短期借款	應付公司債	長期借款	來自籌資活動之負債總額
107.1.1	$502,309	$727,381	$-	$1,229,690
現金流量	352,163	(7,200)	97,500	442,463
非現金之變動	-	(720,181)	-	(720,181)
107.12.31	$854,472	$-	$97,500	$951,972

民國一〇六年度負債之調節資訊：

無須適用

7. 金融工具之公允價值

(1) 公允價值所採用之評價技術及假設

公允價值係指於衡量日，市場參與者間在有秩序之交易中出售資產所能收取或移轉負債所需支付之價格。本公司衡量或揭露金融資產及金融負債公允價值所使用之方法及假設如下：

A. 現金及約當現金、應收款項、應付款項及其他流動負債之帳面金額為公允價值之合理近似值，主要係因此類工具之到期期間短。

B. 於活絡市場交易且具標準條款與條件之金融資產及金融負債，其公允價值係參照市場報價決定(例如，上市櫃股票、受益憑證、債券及期貨等)。

C. 無活絡市場交易之權益工具(例如，上市櫃私募股票、無活絡市場之公開發行公司股票及未公開發行公司股票)採市場法估計公允價值，係以相同或可比公司權益工具之市場交易所產生之價格及其他攸關資訊(例如缺乏流通性折價因素、類似公司股票本益比、類似公司股票股價淨值比等輸入值)推估公允價值。

D. 無活絡市場報價之債務類工具投資、銀行借款、應付公司債及其他非流動負債，公允價值係以交易對手報價或評價技術決定，評價技術係以現金流量折現分析為基礎決定，其利率及折現率等假設主要係參考類似工具相關資訊(例如櫃買中心參考殖利率曲線、Reuters商業本票利率平均報價及信用風險等資訊)。

E. 無活絡市場報價之衍生金融工具，其中屬非選擇權衍生金融工具，係採用交易對手報價或存續期間適用之殖利率曲線以現金流量折現分析計算公允價值；屬選擇權衍生金融工具，則採用交易對手報價、適當之選擇權定價模式(例如Black-Scholes模型)或其他評價方法(例如，Monte Carlo Simulation)計算公允價值。

(2) 以攤銷後成本衡量金融工具之公允價值

本公司以攤銷後成本衡量之金融工具中，除現金及約當現金、應收款項、應付款項及其他流動負債之帳面金額為公允價值之合理近似值外，其餘以攤銷後成本衡量之金融資產及金融負債之公允價值列示如下：

	帳面金額	
	107.12.31	106.12.31
金融資產		
按攤銷後成本衡量之金融資產	$401,590	(註)
無活絡市場之債務工具投資		
使用限制之活期存款	(註)	$824,560
定期存款	(註)	53,568
特別股	(註)	170,000
金融負債		
長期借款(含一年內到期)	97,500	-
應付公司債(含一年內到期)	-	727,381
長期應付款－關係人(含一年內到期)	1,617,364	1,782,962

	公允價值	
	107.12.31	106.12.31
金融資產		
按攤銷後成本衡量之金融資產	$401,590	(註)
無活絡市場之債務工具投資		
使用限制之活期存款	(註)	$824,560
定期存款	(註)	53,568
特別股	(註)	170,000
金融負債		
長期借款(含一年內到期)	101,788	-
應付公司債(含一年內到期)	-	872,322
長期應付款－關係人(含一年內到期)	1,617,364	1,782,962

註：本公司自民國一〇七年一月一日起採用國際財務報導準則第9號規定，依照國際財務報導準則第9號之過渡規定選擇不重編比較期間。

(3) 金融工具公允價值層級相關資訊

本公司金融工具公允價值層級資訊請詳附註十二.9。

8. 衍生工具

本公司截至民國一〇七年十二月三十一日及一〇六年十二月三十一日止，持有未符合避險會計且尚未到期之衍生工具相關資訊如下：

<u>嵌入式衍生工具</u>

本公司因發行轉換公司債而辨認出之嵌入式衍生工具，業已與主契約分離，並以透過損益按公允價值衡量之方式處理，有關此交易之合約資訊請詳附註六。

9. 公允價值層級

(1) 公允價值層級定義

以公允價值衡量或揭露之所有資產及負債，係按對整體公允價值衡量具重要性之最低等級輸入值，歸類其所屬公允價值層級。各等級輸入值如下：

第一等級： 於衡量日可取得之相同資產或負債於活絡市場之報價(未經調整)。

第二等級： 資產或負債直接或間接之可觀察輸入值，但包括於第一等級之報價者除外。

第三等級： 資產或負債之不可觀察輸入值。

對以重複性基礎認列於財務報表之資產及負債，於每一報導期間結束日重評估其分類，以決定是否發生公允價值層級之各等級間之移轉。

(2) 公允價值衡量之層級資訊

本公司未有非重複性按公允價值衡量之資產，重複性資產及負債之公允價值層級資訊列示如下：

	107.12.31			
	第一等級	第二等級	第三等級	合計
以公允價值衡量之資產：				
透過損益按公允價值衡量之金融資產				
特別股股票	$-	$-	$170,000	$170,000

公允價值層級第一等級與第二等級間之移轉

於民國一〇七及一〇六年一月一日至十二月三十一日間，本公司重複性公允價值衡量之資產及負債，並無公允價值層級第一等級與第二等級間之移轉。

重複性公允價值層級第三等級之變動明細

本公司重複性公允價值衡量之資產屬公允價值層級第三等級者，期初至期末餘額之調節列示如下：

	透過損益按公允價值衡量	
	特別股	衍生工具
107.1.1	$170,000	$-
107年度認列總利益(損失)：	-	-
認列於損益(列報於「其他利益及損失」)	-	-
107.12.31	$170,000	$-
106.1.1	$-	$430
106年度認列總利益(損失)：		
認列於損益(列報於「其他利益及損失」)	-	(221)
106年度轉換數	-	(209)
106.12.31	$-	$-

上述認列於損益之總利益(損失)中，與截至民國一〇七年十二月三十一日及一〇六年十二月三十一日持有之資產相關之損失分別為0千元及221千元。

公允價值層級第三等級之重大不可觀察輸入值資訊

本公司公允價值層級第三等級之重複性公允價值衡量之資產，用於公允價值衡量之重大不可觀察輸入值如下表所列示：

民國一〇七年十二月三十一日

	評價技術	重大不可觀察輸入值	量化資訊	輸入值與公允價值關係	輸入值與公允價值關係之敏感度分析價值關係
金融資產：					
透過損益按公允價值衡量特別股	資產法	缺乏流通性折價	20%~25%	缺乏流通性程度越高，公允價值估計數越低	當缺乏流通性之百分比上升(下降)2.5%，對本集團損失將增加/減少5,765千元

民國一〇六年十二月三十一日

	評價技術	重大不可觀察輸入值	量化資訊	輸入值與公允價值關係	輸入值與公允價值關係之敏感度分析價值關係
金融資產：					
透過損益按公允價值衡量					
嵌入式衍生金融工具	二元樹定價模式	波動率	29.37%	波動率越高，公允價值估計數越高	當波動率上升(下降)5%，對本公司損益將增加0千元及減少0千元

(3) 非按公允價值衡量但須揭露公允價值之層級資訊

	107.12.31			
	第一等級	第二等級	第三等級	合計
僅揭露公允價值之負債：				
長期應付款－關係人(含一年內到期)	$-	$-	$1,617,364	1,617,364

	106.12.31			
	第一等級	第二等級	第三等級	合計
僅揭露公允價值之負債：				
應付公司債	$-	$872,322	$-	$872,322
長期應付款－關係人(含一年內到期)	-	-	1,782,962	1,782,962
合　　計	$-	$872,322	$1,782,962	$2,655,284

10. 具重大影響之外幣金融資產及負債資訊

本公司具重大影響之外幣金融資產及負債資訊如下：

金額單位：千元

	107.12.31		
	外幣	匯率	新臺幣
金融資產			
貨幣性項目：			
美金	$57,885	30.72	$1,778,227
非貨幣性項目：			
美金	386,189	30.72	11,863,721
緬幣	2,684,913	0.0197	52,893
金融負債			
貨幣性項目：			
美金	63,414	30.72	1,948,078

	106.12.31		
	外幣	匯率	新臺幣
金融資產			
貨幣性項目：			
美金	$60,043	29.76	$1,786,880
非貨幣性項目：			
美金	409,700	29.76	12,192,667
金融負債			
貨幣性項目：			
美金	$75,725	29.76	$2,253,576
非貨幣性項目：			
緬幣	1,469,095	0.0221	32,467

上述資訊係以外幣帳面金額(已換算至功能性貨幣)為基礎揭露。

本公司於民國一〇七年度及一〇六年度之外幣兌換損失分別為12,198千元及9,900千元。前述貨幣性金融資產及金融負債之兌換損益資訊係包含已實現及未實現兌換損益淨額。

11. 本公司之子公司如興(上海)進出口有限公司銷售與蘇州瑞比得商貿有限公司(以下簡稱蘇州瑞比得)未能收回之應收帳款28,402人民幣千元，及蘇州瑞比得所屬集團負責人王烱烈先生所擔保之債權47,467千元無法受償，本公司已就持有之王烱烈個人保證本票之其中一張，金額計18,960千元，依其戶籍所在地向臺灣雲林地方法院申請本票裁定，並經臺灣雲林地方法院民國一〇五年二月十五日一〇五年度司票字第40號裁定在案，並已取得確定證明書，後續本公司將就其他本票進行相同法律動作，並對蘇州瑞比得之應收帳款委請當地律師及資產管理公司進行資產保全之必要之程序，以保障公司權益。

12. 本公司子公司如興(上海)進出口有限公司與南通司柏特貿易有限公司(以下簡稱司柏特)就買賣合同糾紛進行民事訴訟，經上海市徐滙區人民法院(2016)沪0104民初31932號一審民事判決，需返還司柏特貨款並加計利息，本集團不服判決，於民國一〇六年十月十七日向上海市第一中級人民法院提起上訴，經上海第一中級人民法院於民國一〇七年三月十四日(2017)沪01民終12697號終審判決仍維持原判。本公司截至民國一〇七年九月三十日止已認列其相關負債人民幣4,844千元，此交易糾紛經爭訟後本集團判斷係遭商業詐騙，已另循管道設法於當地改以刑事報案究辦。

13. 資本管理

本公司資本管理之最主要目標，係確認維持健全之信用評等及良好之資本比率，以支持企業營運及股東權益之極大化。本公司依經濟情況以管理並調整資本結構，可能藉由調整股利支付、返還資本或發行新股以達成維持及調整資本結構之目的。

本公司透過定期審核負債比例以對資本進行監控。負債比率如下：

	107.12.31	106.12.31
負債總額	$3,044,248	$3,620,160
資產總額	$16,001,380	$16,949,871
負債比例	19%	21%

十三、 附註揭露事項

1. 重大交易事項相關資訊

(1) 資金貸與他人：詳附表一。
(2) 為他人背書保證：詳附表二。
(3) 期末持有有價證券情形(包含投資子公司、關聯企業及合資控制部分)：詳附表三。
(4) 累積買進或賣出同一有價證券之金額達新臺幣一億元或實收資本額百分之二十以上：詳附表四。
(5) 取得不動產之金額達新臺幣三億元或實收資本額百分之二十以上：無。
(6) 處分不動產之金額達新臺幣三億元或實收資本額百分之二十以上：詳附表五。
(7) 與關係人進、銷貨之金額達新臺幣一億元或實收資本額百分之二十以上：詳附表六。
(8) 應收關係人款項達新臺幣一億元或實收資本額百分之二十以上：詳附表七。
(9) 從事衍生性金融商品交易：無。
(10) 其他：母子公司間及各子公司間之業務關係及重要交易往來情形及金額：詳附表八。

2. 轉投資事業相關資訊

對非屬大陸地區之被投資公司直接或間接具有重大影響、控制或合資權益者，應揭露其名稱、所在地區、主要營業項目、原始投資金額、期末持股情形、本期損益及認列之投資損益：詳附表九。

3. 大陸投資資訊

(1) 大陸被投資公司名稱、主要營業項目、實收資本額、投資方式、資金匯出情形、持股比例、投資損益、期末投資帳面價值、已匯回投資損益及赴大陸地區投資限額：詳附表十。
(2) 與大陸被投資公司直接或間接由第三地區所發生下列之重大交易事項，暨其價格、付款條件、未實現利益：詳附表一及二。

如興股份有限公司個體財務報表附註(續)
(金額除另有註明者外，均以新臺幣千元為單位)

附表一：資金貸與他人

編號 (註1)	貸出資金之公司	貸與對象	往來項目 (註2)	是否為關係人	本期最高餘額(註3)	期末餘額 (註6)	實際動支金額	利率區間	資金貸與性質	業務往來金額	有短期融通資金必要之原因	提列備抵損失金額	擔保品 名稱	擔保品 價值	對個別對象資金貸與限額 (註5)	資金貸與總限額(註5)	備註
0	如興(股)公司	如興(尼加拉瓜)(股)公司	其他應收款	Y	10,000	10,000	-	-	註4(2)	-	營業週轉	-	無	-	4,534,996	5,182,853	(註7)
0	如興(股)公司	如興製衣(薩爾瓦多)(股)公司	其他應收款	Y	10,000	10,000	-	-	註4(2)	-	營業週轉	-	無	-	4,534,996	5,182,853	(註7)
0	如興(股)公司	如興(上海)進出口有限公司	其他應收款	Y	20,000	19,968	-	-	註4(2)	-	營業週轉	-	無	-	4,534,996	5,182,853	(註7)
0	如興(股)公司	如興製衣(柬埔寨)有限公司	其他應收款	Y	61,440	61,440	-	-	註4(2)	-	營業週轉	-	無	-	4,534,996	5,182,853	(註7)
0	如興(股)公司	玖地貿易有限公司	其他應收款	Y	706,560	368,640	368,640	4.74406%-5.12575%	註4(2)	-	營業週轉	-	無	-	4,534,996	5,182,853	(註7)
1	如興製衣(柬埔寨)有限公司	如興(上海)進出口有限公司	其他應收款	Y	30,720	-	-	-	註4(2)	-	營業週轉	-	無	-	51,903	51,903	(註8)
2	如興(尼加拉瓜)(股)公司	如興製衣(柬埔寨)有限公司	其他應收款	Y	15,360	-	-	-	註4(2)	-	營業週轉	-	無	-	178,518	178,518	(註8)
2	如興(尼加拉瓜)(股)公司	South Bay Manufacturing Company Limited	其他應收款	Y	15,360	6,144	6,144	4.91863%	註4(2)	-	營業週轉	-	無	-	178,518	178,518	(註8)
3	如興製衣(薩爾瓦多)(股)公司	如興製衣(柬埔寨)有限公司	其他應收款	Y	9,216	-	-	-	註4(2)	-	營業週轉	-	無	-	467,097	467,097	(註8)
4	自由貿易區國際作業馬拿瓜(股)公司	如興製衣(柬埔寨)有限公司	其他應收款	Y	6,144	-	-	-	註4(2)	-	營業週轉	-	無	-	533,724	533,724	(註8)
5	常州東奧服裝有限公司	常州東騰國際貿易有限公司	其他應收款	N	408,334	296,797	296,797	-	註4(1)	296,534	營業週轉	-	無	-	21,310	243,388	(註8)
6	常州穗滿國際貿易有限公司	常州東騰國際貿易有限公司	其他應收款	N	132,436	18,796	18,796	-	註4(1)	-	營業週轉	-	無	-	-	241,114	(註8)
7	T & K Garment Industry Co., Ltd.	SL Garment Processing (Cambodia) Ltd.	其他應收款	N	135,598	82,760	82,760	8.59%	註4(1)	-	營業週轉	-	無	-	-	497,325	(註8)
8	GDM Enterprise Co., Ltd.	SL Garment Processing (Cambodia) Ltd.	其他應收款	N	204,738	204,738	204,738	-	註4(1)	261,903	營業週轉	-	無	-	-	-	(註8)

註1：編號欄之填寫方如下：

1.發行人填0

2.被投資公司按公司別由阿拉伯數字1開始依序編號。

註2：帳列之應收關係企業款項、應收關係人款項、股東往來、預付款、暫付款…等項目，如屬資金貸與性質者均須填入此欄位。

註3：當年度資金貸與他人之最高餘額。

註4： 1.業務往來者，業務往來金額係指貸出資金之公司與貸與對象最近一年度之業務往來金額。

2.有短期融通資金之必要者，應具體說明必要貸與資金之原因及貸與對象之資金用途，例如：償還借款、購置設備、營業週轉...等。

註5：應填列公司依資金貸與他人作業程序，所訂定對個別對象資金貸與之限額及資金貸與總限額，並於備註欄說明資金貸與個別對象及總限額之計算方法。

註6： 若公開發行公司依據公開發行公司資金貸與及背書保證處理準則第14條第1項將資金貸與逐筆提董事會決議，雖尚未撥款，仍應將董事會決議金額列入公告餘額，以揭露其承擔風險；惟嗣後資金償還，則應揭露其償還後餘額，以反應風險之調整。

若公開發行公司依據處理準則第14條第2項經董事會決議授權董事長於一定額度及一年期間內分次撥貸或循環動用，仍應以董事會通過之資金貸與額度作為公告申報之餘額，雖嗣後資金償還，惟考量仍可能再次撥貸，故仍應以董事會通過之資金貸與額度作為公告申報之餘額。

註7：對個別對象資金貸與限額係以貸出資金之公司淨值35%為限，資金貸與總限額係以貸出資金之公司淨值40%為限。

註8：子公司資金貸與總額及個別對象之限額如下：

1.貸出資金之公司資金貸與他人之總額，除下列3.所述外，含業務往來及短期融通合計不超過貸出資金之公司淨值百分之四十為最高限額。

2.與子公司有業務往來之公司或行號，個別貸與金額以不超過雙方業務往來金額為限，所稱業務往來金額係指雙方進貨或銷貨金額孰高者。但最高金額不得超過本公司淨值40%，亦不得超過該公司最近期財務報表淨值10%。

3.與貸出資金之公司之母公司直接或間接持有表決權股份百分之百之外國子公司間資金貸與，其貸與總額及個別對象之資金貸與金額，以不超過貸出資金之公司淨值三倍為限。

如興股份有限公司個體財務報表附註(續)
(金額除另有註明者外，均以新臺幣千元為單位)

附表二：為他人背書保證

編號 (註1)	背書保證者公司名稱	被背書保證對象 公司名稱	被背書保證對象 關係(註2)	對單一企業背書保證之限額	本期最高背書保證餘額 (註4)	期末背書保證餘額 (註5)	實際動支金額 (註6)	以財產擔保之背書保證金額	累計背書保證金額佔最近期財務報表淨值之比率	背書保證最高限額 (註3)	屬母公司對子公司背書保證(註7)	屬子公司對母公司背書保證(註7)	屬對大陸地區背書保證 (註7)
0	如興股份有限公司(註3)	如興製衣(柬埔寨)有限公司	2	6,478,566	215,040	30,720	8,700	-	0.24%	9,069,992	是	否	否
0	如興股份有限公司(註3)	如興製衣(柬埔寨)有限公司	2	6,478,566	55,296	55,296	27,648	55,296	0.43%	9,069,992	是	否	否
0	如興股份有限公司(註3、註9)	玖地製造有限公司	2	6,478,566	614,400	614,400	452,084	-	4.74%	9,069,992	是	否	否
0	如興股份有限公司(註3、註9)	玖地貿易有限公司	2	6,478,566	614,400	614,400	452,084	-	4.74%	9,069,992	是	否	否
0	如興股份有限公司(註3)	如興全球股份有限公司	2	6,478,566	1,050,000	1,050,000	945,000	-	8.10%	9,069,992	是	否	否
1	常州東奧服裝有限公司(註10)	玖地製造有限公司	3	1,825,410	2,911,627	-	-	-	-	1,825,410	否	否	否
1	常州東奧服裝有限公司(註10)	玖地貿易有限公司	3	1,825,410	2,911,627	-	-	-	18.36%	1,825,410	否	否	否
1	常州東奧服裝有限公司(註10)	常州市穗滿國際貿易有限公司	3	1,825,410	335,250	111,750	15,328	-	-	1,825,410	否	否	是
1	常州東奧服裝有限公司(註10)	常州市東南染織有限公司	1	1,825,410	17,880	-	-	-	-	1,825,410	否	否	是
2	玖地製造有限公司(註10)	J.D.United Manufacturing PTE Ltd	2	13,554,714	170,496	-	-	-	-	13,554,714	否	否	否
2	玖地製造有限公司(註10)	Tooku Trading Corporation Limited	3	13,554,714	562,128	-	-	-	4.49%	13,554,714	否	否	否
2	玖地製造有限公司(註8、註10)	玖地貿易有限公司	2	13,554,714	3,532,800	3,532,800	2,603,509	-	78.19%	13,554,714	否	否	否
2	玖地製造有限公司(註10)	常州東奧服裝有限公司	2	13,554,714	202,752	202,752	172,095	-	-	13,554,714	否	否	是
2	玖地製造有限公司(註10)	常州東奧服裝有限公司	2	13,554,714	184,320	-	-	-	-	13,554,714	否	否	是
3	玖地貿易有限公司(註10)	Tooku Trading Corporation Limited	3	-	562,128	-	-	-	-	-	否	否	否
3	玖地貿易有限公司(註10)	常州東奧服裝有限公司	2	-	184,320	-	-	-	-	-	否	否	是
4	常州市穗滿國際貿易有限公司(註10)	常州東奧服裝有限公司	2	1,808,358	1,632,444	1,202,430	695,997	-	199.48%	1,808,358	否	否	是
5	GDM Enterprise Co., Ltd. (註10)	玖地製造有限公司	3	-	2,911,627	-	-	-	-	-	否	否	否
5	GDM Enterprise Co., Ltd. (註10)	玖地貿易有限公司	4	-	2,911,627	-	-	-	-	-	否	否	否
6	ZHEN TAI GARMENT(CAMBODIA)CO., LTD (註3)	玖地製造有限公司	3	-	2,911,627	-	-	-	-	-	否	否	否
6	ZHEN TAI GARMENT(CAMBODIA)CO., LTD (註3)	玖地貿易有限公司	3	-	2,911,627	-	-	-	-	-	否	否	否
7	T & K GARMENT INDUSTRY CO., LTD. (註3)	玖地製造有限公司	3	372,994	2,911,627	-	-	-	-	621,656	否	否	否
7	T & K GARMENT INDUSTRY CO., LTD. (註3)	玖地貿易有限公司	3	372,994	2,911,627	-	-	-	-	621,656	否	否	否
8	重慶市酉陽縣東奧迪利斯制衣有限公司(註3)	玖地製造有限公司	3	-	2,911,627	-	-	-	-	-	否	否	否
8	重慶市酉陽縣東奧迪利斯制衣有限公司(註3)	玖地貿易有限公司	4	-	2,911,627	-	-	-	-	-	否	否	否
9	OCT Holding Company Limited (註10)	玖地製造有限公司	3	1,825,410	2,911,627	-	-	-	-	1,825,410	否	否	否
9	OCT Holding Company Limited (註10)	玖地貿易有限公司	4	1,825,410	2,911,627	-	-	-	-	1,825,410	否	否	否
10	GDM Trading Company Limited (註10)	玖地製造有限公司	3	1,825,410	2,911,627	-	-	-	-	1,825,410	否	否	否
10	GDM Trading Company Limited (註10)	玖地貿易有限公司	3	1,825,410	2,911,627	-	-	-	-	1,825,410	否	否	否
11	長陽紡織有限公司(註3)	玖地製造有限公司	3	-	2,911,627	-	-	-	-	-	否	否	否
11	長陽紡織有限公司(註3)	玖地貿易有限公司	3	-	2,911,627	-	-	-	-	-	否	否	否
12	JD United (BVI) Limited (註10)	玖地製造有限公司	2	10,308,435	1,381,771	1,223,381	1,035,534	-	35.60%	10,308,435	否	否	否
12	JD United (BVI) Limited (註8、註10)	玖地貿易有限公司	2	10,308,435	3,532,800	3,532,800	2,603,509	-	102.81%	10,308,435	否	否	否
13	Nagapeace Corporation Limited (註10)	如興股份有限公司	3	1,185,744	100,000	100,000	77,500	-	6.75%	1,482,180	否	是	否

註1：編號 欄之填寫方式如下：

註2：背書保證者與被背書保證對象之關係有下列六種，標示種類即可：

(1)有業務關係之公司。

(2)公司直接及間接持有表決權之股份超過百分之五十之公司。

(3)直接及間接對公司持有表決權之股份超過百分之五十之公司。

(4)公司直接及間接持有表決權股份達百分之九十以上之公司間。

(5)基於承攬工程需要之同業間或共同起造人間依合約規定互保之公司。

(6)因共同投資關係由全體出資股東依其持股比率對其背書保證之公司。

(7)同業間依消費者保護法規範從事預售屋銷售合約之履約保證連帶擔保。

註3：本公司背書保證作業程序規定如下：

(1)本公司背書保證總額以本公司淨值之70%為最高限額，本公司及其子公司合計背書保證總額以本公司淨值之70%為最高限額。

(2)本公司對單一企業之背書保證金額以本公司淨值之50%為最高限額，本公司及其子公司對單一企業之合計背書保證總額以本公司淨值之50%為最高限額。

(3)其餘子公司對單一企業及總額背書保證之限額分別為淨額之30%及淨額之50%。

註4：當年度為他人背書保證之最高餘額。

註5：截至年底舉凡公司向銀行簽具背書保證契約或票據之額度獲准時，即承擔背書或保證責任；另其他相關有背書保證情事者，皆應入計背書保證餘額中。

註6：應輸入被背書保證公司於使用背書保證餘額範圍內之實際動支金額。

註7：屬上市櫃母公司對子公司背書保證者、屬子公司對上市櫃母公司背書保證者、屬大陸地區背書證者始須填列Y。

註8：玖地製造有限公司與JD United (BVI) Limited對玖地貿易有限公司係為共同額度，上表分開列示僅為計算限額，實質為單一背書保證，共同額度為3,532,800千元與動支金額為2,603,509千元。

註9：如興股份有限公司對玖地製造有限公司與玖地貿易有限公司係為共同額度，上表分開列示僅為計算限額，實質為單一背書保證，共同額度為614,400千元與動支金額為452,084千元。

註10：常州東奧服裝有限公司、常州市穗滿國際貿易有限公司、玖地製造有限公司、JD United (BVI) Limited、OCT Holding Company Limited 及 GDM Trading Company 對單一企業及總額背書保證之限額皆為淨值之300%；
玖地貿易有限公司對單一企業及總額背書保證之限額分別為淨值之1,500%及淨值之2,000%；Nagapeace Corporation Limited對單一企業及總額背書保證之限額分別為淨值之80%及淨值之100%。

如興股份有限公司個體財務報表附註(續)

(金額除另有註明者外，均以新臺幣千元為單位)

附表三：期末持有有價證券情形(不包含投資子公司、關聯企業及合資控制部分)：

持有之公司	有價證券種類及名稱(註1)	與有價證券發行人之關係(註2)	帳列科目	期末				備註(註4)
				股數(股)	帳面金額(註3)	持股比例	公允價值	
如興(股)公司	負債性質特別股－天雲商務國際(股)公司丙種特別股	關聯企業	透過損益按公允價值衡量之金融資產－非流動	17,000,000	$170,000	83%	$170,000	
中和羊毛工業(股)公司	上市股票－國泰金融控股(股)公司	無	透過損益按公允價值衡量之金融資產－流動	208,831	9,815	-	9,815	
中和羊毛工業(股)公司	乙種特別股－國泰金融控股(股)公司	無	透過損益按公允價值衡量之金融資產－流動	8,729	540	-	540	

註1：本表所稱有價證券，係指屬國際會計準則第39號「金融工具：認列與衡量」範圍內之股票、債券、受益憑證及上述項目所衍生之有價證券。

註2：有價證券發行人非屬關係人者，該欄免填。

註3：按公允價值衡量者，帳面金額乙欄請填公允價值評價調整後及扣除累計減損之帳面餘額；非屬按公允價值衡量者，帳面金額乙欄請填原始取得成本或攤銷後成本扣除累計減損之帳面餘額。

註4：所列有價證券有因提供擔保、質押借款或其他依約定而受限制使用者，應於備註欄註明提供擔保或質借股數、擔保或質借金額及限制使用情形。

如興股份有限公司個體財務報表附註(續)

(金額除另有註明者外，均以新臺幣千元為單位)

附表四：累積買進或賣出同一有價證券之金額達新台幣一億元或實收資本額百分之二十以上：

買、賣之公司	有價證券種類及名稱(註1)	帳列科目	交易對象(註2)	關係人(註2)	期初		買入(註3)		賣出(註3)				期末	
					股數	金額	股數	金額	股數	售價	帳面成本	處分損益	股數	金額
如興(股)公司	Sparkling Asia Limited (Belize)	採用權益法之投資	Max Fame Investment Limited	無	-	$-	50,000	$220,470	-	$-	$-	$-	50,000	$220,470
如興(股)公司	Keen Power Investments Ltd. (Samoa)	採用權益法之投資	Luxury Star Internatinoal Limited	無	-	-	1,000,000	1,239,108	-	-	-	-	1,000,000	1,239,108

註1：本表所稱有價證券，係指股票、債券、受益憑證及上述項目所衍生之有價證券。

註2：有價證券帳列採用權益法之投資者，須填該二欄，餘得免填。

註3：累計買進、賣出金額應按市價分開計算是否達三億元或實收資本額百分之二十。

註4：實收資本額係指母公司之實收資本額。發行人股票無面額或每股面額非屬新臺幣十元者，有關實收資本額百分之二十之交易金額規定，以資產負債表歸屬於母公司業主之權益百分之十計算之。

如興股份有限公司個體財務報表附註(續)
(金額除另有註明者外，均以新臺幣千元為單位)

附表五：處分不動產之金額達新臺幣三億元或實收資本額百分之二十以上：

處分不動產之公司	財產名稱	事實發生日	原取得日期	帳面金額	交易金額	價款收取情形	預計處分(損)益	交易對象	關係	處分目的	價格決定之參考依據	其他約定事項
中和羊毛工業股份有限公司	基隆七堵區建工西路七號之土地及廠房	107.12.21	54.9.1 73.3.28 81.7.2 84.6.8 104.3.1	$1,475,937	$1,718,889	$171,889	$242,952	儷灣資產管理顧問有限公司	非關係人	整合資源及活化資產，並創造資產效益	參考高力國際不動產估價師聯合事務所及戴德梁行不動產估價師事務所鑑價、並經交易雙方議價後決定，鑑價結果列示如下： 1. 高力國際不動產估價師聯合事務所，鑑價金額為新台幣1,669,694千元。 2. 戴德梁行不動產估價師事務所，鑑價金額為新台幣1,636,810千元。	無

註1：處分資產依規定應鑑價者，已於「價格決定之參考依據」欄中註明鑑價結果。
註2：事實發生日，係指交易簽約日、付款日、委託成交日、過戶日、董事會決議日或其他足資確定交易對象及交易金額之日等日期孰前者。

如興股份有限公司個體財務報表附註(續)
(金額除另有註明者外，均以新臺幣千元為單位)

附表六：與關係人進、銷貨之金額達新台幣一億元或實收資本額百分之二十以上

進(銷)貨之公司	交易對象名稱	關係	交易情形				交易條件與一般交易不同之情及原因(註1)		應收(付)票據、帳款		備註(註2)
			進(銷)貨	金額	佔總加工貨之比率%	授信期間	單價	授信期間	餘額	佔總應收(付)票據、帳款之比率%	
如興(股)公司	如興製衣(柬埔寨)有限公司	本公司之子公司	加工費	713,487	100%	應於出口後90天付款，視本公司資金狀況及子公司之資金需求匯款，或以其他債權債務互抵方式結算。	係按子公司必要成本議定。	無重大異常	$335,076	17%	
如興(股)公司	玖地貿易有限公司	本公司之子公司	進貨	154,802	16%	應於出口後90天付款，視本公司資金狀況及子公司之資金需求匯款，或以其他債權債務互抵方式結算。	係按子公司必要成本議定。	無重大異常	(38)	-	
Nagapeace Corporation Limited	Tooku Trading Company Limited	同為如興(股)公司之子公司	銷貨	771,639	77%	應於出口後90天付款，視本公司資金狀況及子公司之資金需求匯款，或以其他債權債務互抵方式結算。	係按子公司必要成本議定。	無重大異常	790,863	27%	
常州東奧服裝有限公司	Tooku Trading Company Limited	同為如興(股)公司之子公司	銷貨	192,908	19%	應於出口後90天付款，視本公司資金狀況及子公司之資金需求匯款，或以其他債權債務互抵方式結算。	係按子公司必要成本議定。	無重大異常	-	-	
如興製衣(尼加拉瓜)(股)公司	如興製衣(薩爾瓦多)(股)公司	同為如興(股)公司之子公司	加工收入	235,815	24%	應於出口後90天付款，視本公司資金狀況及子公司之資金需求匯款，或以其他債權債務互抵方式結算。	係按子公司必要成本議定。	無重大異常	2,829	-	
宏興製衣(柬埔寨)有限公司	Nagapeace Corporation Limited	同為如興(股)公司之子公司	加工收入	162,814	3%	應於出口後90天付款，視本公司資金狀況及子公司之資金需求匯款，或以其他債權債務互抵方式結算。	係按子公司必要成本議定。	無重大異常	68,540	2%	
玖地貿易有限公司	T & K Garment Industry Co., Ltd.	同為如興(股)公司之子公司	銷貨	3,037,865	8%	應於出口後90天付款，視本公司資金狀況及子公司之資金需求匯款，或以其他債權債務互抵方式結算。	係按子公司必要成本議定。	無重大異常	-	-	
玖地貿易有限公司	常州東奧服裝有限公司	同為如興(股)公司之子公司	銷貨	238,563	1%	應於出口後90天付款，視本公司資金狀況及子公司之資金需求匯款，或以其他債權債務互抵方式結算。	係按子公司必要成本議定。	無重大異常	-	-	
玖地貿易有限公司	Tanzania Tooku Garments Co., Ltd	同為如興(股)公司之子公司	銷貨	101,942	-	應於出口後90天付款，視本公司資金狀況及子公司之資金需求匯款，或以其他債權債務互抵方式結算。	係按子公司必要成本議定。	無重大異常	483,509	17%	
T&K Garment Industry Co., Ltd.	Morning Glory Garment Enterprise Co., Ltd.	同為如興(股)公司之子公司	銷貨	1,124,622	3%	應於出口後90天付款，視本公司資金狀況及子公司之資金需求匯款，或以其他債權債務互抵方式結算。	係按子公司必要成本議定。	無重大異常	704,781	24%	
T&K Garment Industry Co., Ltd.	Nagapeace Corporation Limited	同為如興(股)公司之子公司	銷貨	3,132,612	8%	應於出口後90天付款，視本公司資金狀況及子公司之資金需求匯款，或以其他債權債務互抵方式結算。	係按子公司必要成本議定。	無重大異常	221,232	8%	
T&K Garment Industry Co., Ltd.	Nagapeace Corporation Limited	同為如興(股)公司之子公司	加工收入	329,744	1%	應於出口後90天付款，視本公司資金狀況及子公司之資金需求匯款，或以其他債權債務互抵方式結算。	係按子公司必要成本議定。	無重大異常	221,232	8%	
Morning Glory Garment Enterprise Co., Ltd.	Nagapeace Corporation Limited	同為如興(股)公司之子公司	加工收入	2,088,132	6%	應於出口後90天付款，視本公司資金狀況及子公司之資金需求匯款，或以其他債權債務互抵方式結算。	係按子公司必要成本議定。	無重大異常	-	-	
Morning Glory Garment Enterprise Co., Ltd.	玖地貿易有限公司	同為如興(股)公司之子公司	銷貨	667,371	2%	應於出口後90天付款，視本公司資金狀況及子公司之資金需求匯款，或以其他債權債務互抵方式結算。	係按子公司必要成本議定。	無重大異常	-	-	

如興股份有限公司個體財務報表附註(續)
(金額除另有註明者外，均以新臺幣千元為單位)

附表六：與關係人進、銷貨之金額達新台幣一億元或實收資本額百分之二十以上

進(銷)貨之公司	交易對象名稱	關係	交易情形				交易條件與一般交易不同之情及原因(註1)		應收(付)票據、帳款		備註(註2)
			進(銷)貨	金額	佔總加工貨之比率%	授信期間	單價	授信期間	餘額	佔總應收(付)票據、帳款之比率%	
Nishiku Enterprise Co., Ltd.	Nagapeace Corporation Limited	同為如興(股)公司之子公司	銷貨	228,323	1%	應於出口後90天付款，視本公司資金狀況及子公司之資金需求匯款，或以其他債權債務互抵方式結算。	係按子公司必要成本議定。	無重大異常	52,792	2%	
Zen Tai Garment (Cambodia) Co., Ltd.	Nagapeace Corporation Limited	同為如興(股)公司之子公司	加工收入	225,172	1%	應於出口後90天付款，視本公司資金狀況及子公司之資金需求匯款，或以其他債權債務互抵方式結算。	係按子公司必要成本議定。	無重大異常	-	-	
GDM Enterprise Co., Ltd.	Nagapeace Corporation Limited	同為如興(股)公司之子公司	加工收入	115,647	-	應於出口後90天付款，視本公司資金狀況及子公司之資金需求匯款，或以其他債權債務互抵方式結算。	係按子公司必要成本議定。	無重大異常	-	-	
Splendid Chance International Ltd.	Nagapeace Corporation Limited	同為如興(股)公司之子公司	加工收入	139,859	-	應於出口後90天付款，視本公司資金狀況及子公司之資金需求匯款，或以其他債權債務互抵方式結算。	係按子公司必要成本議定。	無重大異常	-	-	
Great Union (Cambodia) Garment Co., Ltd.	Nagapeace Corporation Limited	同為如興(股)公司之子公司	加工收入	167,410	-	應於出口後90天付款，視本公司資金狀況及子公司之資金需求匯款，或以其他債權債務互抵方式結算。	係按子公司必要成本議定。	無重大異常	82,522	3%	
Nagapeace Corporation Limited	玖地貿易有限公司	同為如興(股)公司之子公司	加工收入	6,071,522	16%	應於出口後90天付款，視本公司資金狀況及子公司之資金需求匯款，或以其他債權債務互抵方式結算。	係按子公司必要成本議定。	無重大異常	-	-	
JD & Toyoshima Co., Ltd.	Nagapeace Corporation Limited	同為如興(股)公司之子公司	加工收入	130,316	-	應於出口後90天付款，視本公司資金狀況及子公司之資金需求匯款，或以其他債權債務互抵方式結算。	係按子公司必要成本議定。	無重大異常	4,574	-	
Tanzania Tooku Garments Co., Ltd	玖地貿易有限公司	同為如興(股)公司之子公司	銷貨	546,830	1%	應於出口後90天付款，視本公司資金狀況及子公司之資金需求匯款，或以其他債權債務互抵方式結算。	係按子公司必要成本議定。	無重大異常	-	-	
South Bay Manufacturing Company Limited	玖地貿易有限公司	同為如興(股)公司之子公司	加工收入	150,479	-	應於出口後90天付款，視本公司資金狀況及子公司之資金需求匯款，或以其他債權債務互抵方式結算。	係按子公司必要成本議定。	無重大異常	-	-	
常州東奧服裝有限公司	玖地貿易有限公司	同為如興(股)公司之子公司	銷貨	4,181,851	11%	應於出口後90天付款，視本公司資金狀況及子公司之資金需求匯款，或以其他債權債務互抵方式結算。	係按子公司必要成本議定。	無重大異常	1,582,382	54%	
常州東奧服裝有限公司	常州穗滿國際貿易有限公司	同為如興(股)公司之子公司	銷貨	267,415	1%	應於出口後90天付款，視本公司資金狀況及子公司之資金需求匯款，或以其他債權債務互抵方式結算。	係按子公司必要成本議定。	無重大異常	639,242	22%	
常州東奧服裝有限公司	T & K GARMENT INDUSTRY CO.,LTD	同為如興(股)公司之子公司	銷貨	307,251	1%	應於出口後90天付款，視本公司資金狀況及子公司之資金需求匯款，或以其他債權債務互抵方式結算。	係按子公司必要成本議定。	無重大異常	217,888	7%	
常州東奧服裝有限公司	Tanzania Tooku Garments Co., Ltd	同為如興(股)公司之子公司	銷貨	162,511	-	應於出口後90天付款，視本公司資金狀況及子公司之資金需求匯款，或以其他債權債務互抵方式結算。	係按子公司必要成本議定。	無重大異常	136,969	5%	
常州穗滿國際貿易有限公司	Tanzania Tooku Garments Co., Ltd	同為如興(股)公司之子公司	銷貨	131,608	-	應於出口後90天付款，視本公司資金狀況及子公司之資金需求匯款，或以其他債權債務互抵方式結算。	係按子公司必要成本議定。	無重大異常	16,887	1%	

如興股份有限公司個體財務報表附註(續)
(金額除另有註明者外，均以新臺幣千元為單位)

附表六：與關係人進、銷貨之金額達新台幣一億元或實收資本額百分之二十以上

進(銷)貨之公司	交易對象名稱	關係	交易情形				交易條件與一般交易不同之情及原因(註1)		應收(付)票據、帳款		備註(註2)
			進(銷)貨	金額	佔總加工貨之比率%	授信期間	單價	授信期間	餘額	佔總應收(付)票據、帳款之比率%	
常州穗滿國際貿易有限公司	Nagapeace Corporation Limited	同為如興(股)公司之子公司	銷貨	903,325	2%	應於出口後90天付款，視本公司資金狀況及子公司之資金需求匯款，或以其他債權債務互抵方式結算。	係按子公司必要成本議定。	無重大異常	62,778	2%	
重慶市酉陽縣迪利斯製衣有限公司	常州東奧服裝有限公司	同為如興(股)公司之子公司	加工收入	123,233	-	應於出口後90天付款，視本公司資金狀況及子公司之資金需求匯款，或以其他債權債務互抵方式結算。	係按子公司必要成本議定。	無重大異常	-	-	

註1：關係人交易條件如與一般交易條件不同，應於單價及授信期間欄位敘明差異情形及原因。
註2：若有預收(付)款項情形者，應於備註欄敘明原因、契約約定條款、金額及與一般交易型態之差異情形。
註3：實收資本額係指母公司之實收資本額。發行人股票無面額或每股面額非屬新台幣十元者，有關實收資本額百分之二十之交易金額規定，以資產負債表歸屬於母公司業主之權益百分之十計算之。

如興股份有限公司個體財務報表附註(續)

(金額除另有註明者外，均以新臺幣千元為單位)

附表七：應收關係人款項金額達新台幣一億元或實收資本額百分之二十以上

帳列應收款項之公司	交易對象名稱	關係	應收關係人款項餘額	週轉率	逾期應收關係人款項		應收關係人款項期後收回金額	提列備抵呆帳金額
					金額	處理方式		
如興(股)公司	如興製衣(柬埔寨)有限公司	本公司之子公司	$335,076	-	$-	-	$-	-
如興(股)公司	玖地貿易有限公司	本公司之子公司	383,381	-	-	-	-	-
Sparkling Asia Limited (Belize)	如興全球(股)公司	同為如興(股)公司之子公司	245,027	-	-	-	-	-
Keen Power Investments Ltd. (Samoa)	如興全球(股)公司	同為如興(股)公司之子公司	1,230,063	-	-	-	-	-
Tooku Trading Company Limited	玖地貿易有限公司	同為如興(股)公司之子公司	157,241	-	-	-	-	-
Tooku Trading Company Limited	常州東奧服裝有限公司	同為如興(股)公司之子公司	647,102	-	-	-	-	-
Nagapeace Corporation Limited	Tooku Trading Company Limited	同為如興(股)公司之子公司	790,863	-	-	-	-	-
玖地貿易有限公司	玖地製造有限公司	同為如興(股)公司之子公司	289,280	-	-	-	-	-
玖地貿易有限公司	Morning Glory Garment Enterprise Co., Ltd.	同為如興(股)公司之子公司	1,196,571	-	-	-	-	-
玖地貿易有限公司	Nagapeace Corporation Limited	同為如興(股)公司之子公司	2,291,136	-	-	-	-	-
玖地貿易有限公司	South Bay Manufacturing Company Limited	同為如興(股)公司之子公司	111,091	-	-	-	-	-
玖地貿易有限公司	Tanzania Tooku Garments Co., Ltd	同為如興(股)公司之子公司	483,509	-	-	-	-	-
常州東奧服裝有限公司	玖地貿易有限公司	同為如興(股)公司之子公司	1,582,382	-	-	-	-	-
常州東奧服裝有限公司	重慶市酉陽縣迪利斯製衣有限公司	同為如興(股)公司之子公司	190,282	-	-	-	-	-
常州東奧服裝有限公司	Tanzania Tooku Garments Co., Ltd	同為如興(股)公司之子公司	136,969	-	-	-	-	-
常州東奧服裝有限公司	常州穗滿國際貿易有限公司	同為如興(股)公司之子公司	639,242	-	-	-	-	-
常州東奧服裝有限公司	T & K Garment Industry Co., Ltd.	同為如興(股)公司之子公司	217,888	-	-	-	-	-
常州東奧服裝有限公司	Morning Glory Garment Enterprise Co., Ltd.	同為如興(股)公司之子公司	182,886	-	-	-	-	-
常州穗滿國際貿易有限公司	玖地貿易有限公司	同為如興(股)公司之子公司	175,200	-	-	-	-	-
T & K Garment Industry Co., Ltd.	玖地貿易有限公司	同為如興(股)公司之子公司	1,253,749	-	-	-	-	-
T & K Garment Industry Co., Ltd.	Morning Glory Garment Enterprise Co., Ltd.	同為如興(股)公司之子公司	704,781	-	-	-	-	-
T & K Garment Industry Co., Ltd.	Nagapeace Corporation Limited	同為如興(股)公司之子公司	221,232	-	-	-	-	-
Morning Glory Garment Enterprise Co., Ltd.	Splendid Chance International Ltd.	同為如興(股)公司之子公司	106,070	-	-	-	-	-
Morning Glory Garment Enterprise Co., Ltd.	Great Union (Cambodia) Garment Co., Ltd.	同為如興(股)公司之子公司	203,831	-	-	-	-	-
Morning Glory Garment Enterprise Co., Ltd.	Nishiku Enterprise Co., Ltd.	同為如興(股)公司之子公司	181,111	-	-	-	-	-
Morning Glory Garment Enterprise Co., Ltd.	JD & Toyoshima Co., Ltd.	同為如興(股)公司之子公司	113,556	-	-	-	-	-
Morning Glory Garment Enterprise Co., Ltd.	True Power Garment Corporation Ltd.	同為如興(股)公司之子公司	102,798	-	-	-	-	-
Nishiku Enterprise Co., Ltd.	玖地製造有限公司	同為如興(股)公司之子公司	303,622	-	-	-	-	-
Nagapeace Corporation Limited	Morning Glory Garment Enterprise Co., Ltd.	同為如興(股)公司之子公司	1,076,103	-	-	-	-	-
GDM Enterprise Co., Ltd.	Morning Glory Garment Enterprise Co., Ltd.	同為如興(股)公司之子公司	784,279	-	-	-	-	-
Zen Tai Garment (Cambodia) Co., Ltd.	Morning Glory Garment Enterprise Co., Ltd.	同為如興(股)公司之子公司	440,734	-	-	-	-	-

如興股份有限公司個體財務報表附註(續)
(金額除另予註明外，均以新臺幣千元為單位)

附表八：母子公司間及各子公司間之業務關係及重要交易往來情形及金額

編號	交易人名稱	交易往來對象	與交易人之關係	科目	金額	交易條件	佔合併總營收或總資產之比率
0	如興(股)公司	如興製衣(柬埔寨)有限公司	1	其他應收款	$335,076	-	1%
0	如興(股)公司	如興製衣(柬埔寨)有限公司	1	加工費	713,487	按客戶生產款式訂定	4%
0	如興(股)公司	如興(上海)進出口有限公司	1	預付款項	24,564	-	-
0	如興(股)公司	如興(上海)進出口有限公司	1	勞務費	28,990	-	-
0	如興(股)公司	如興(上海)進出口有限公司	1	利息收入	120	-	-
0	如興(股)公司	如興製衣(尼加拉瓜)(股)公司	1	其他應收款	2,509	-	-
0	如興(股)公司	如興製衣(薩爾瓦多)(股)公司	1	其他應付款	135	-	-
0	如興(股)公司	緬甸如興製衣有限公司	1	其他應收款	2,762	-	-
0	如興(股)公司	智能紡織科技(股)公司	1	存入保證金	34	-	-
0	如興(股)公司	智能紡織科技(股)公司	1	租金收入	195	-	-
0	如興(股)公司	如興全球(股)公司	1	其他應收款	10	-	-
0	如興(股)公司	如興全球(股)公司	1	存入保證金	20	-	-
0	如興(股)公司	如興全球(股)公司	1	租金收入	95	-	-
0	如興(股)公司	玖地貿易有限公司	1	其他應收款	383,381	-	-
0	如興(股)公司	玖地貿易有限公司	1	應付帳款	38	-	-
0	如興(股)公司	玖地貿易有限公司	1	其他應付款	25	-	-
0	如興(股)公司	玖地貿易有限公司	1	銷貨成本	154,802	按客戶生產款式訂定	-
0	如興(股)公司	玖地貿易有限公司	1	利息收入	18,470	-	-
0	如興(股)公司	常州穗滿國際貿易有限公司	1	樣品費	7	-	-
0	如興(股)公司	Tanzania Tooku Garments Co., Ltd	1	其他應收款	3,530	-	-
1	Sparkling Asia Limited (Belize)	如興全球(股)公司	3	其他應收款	245,027	-	-
2	Keen Power Investments Ltd. (Samoa)	如興全球(股)公司	3	其他應收款	1,230,063	-	-
3	如興(尼加拉瓜)(股)公司	如興製衣(薩爾瓦多)(股)公司	3	加工收入	235,815	按客戶生產款式訂定	-
3	如興(尼加拉瓜)(股)公司	如興製衣(薩爾瓦多)(股)公司	3	應收帳款	2,829	-	-
4	宏興製衣(柬埔寨)有限公司	Nagapeace Corporation Limited	3	加工收入	162,814	按客戶生產款式訂定	-
4	宏興製衣(柬埔寨)有限公司	Nagapeace Corporation Limited	3	應收帳款	68,540	-	-
5	Tooku Trading Corporation Limited	玖地貿易有限公司	3	應收帳款	157,241	-	-
5	Tooku Trading Corporation Limited	常州東奧服裝有限公司	3	應收帳款	647,102	-	-
6	玖地製造有限公司	常州東奧服裝有限公司	3	應收帳款	85,645	-	-
7	玖地貿易有限公司	玖地製造有限公司	3	應收帳款	289,280	-	1%
7	玖地貿易有限公司	T & K Garment Industry Co., Ltd.	3	銷貨收入	3,037,865	按客戶生產款式訂定	-
7	玖地貿易有限公司	Morning Glory Garment Enterprise Co., Ltd.	3	應收帳款	1,196,571	-	-
7	玖地貿易有限公司	South Bay Manufacturing Company Limited	3	應收帳款	111,091	-	-
7	玖地貿易有限公司	Tanzania Tooku Garments Co., Ltd	3	應收帳款	483,509	-	-
7	玖地貿易有限公司	Nagapeace Corporation Limited	3	應收帳款	2,291,136	-	-
7	玖地貿易有限公司	Tanzania Tooku Garments Co., Ltd	3	銷貨收入	101,942	按客戶生產款式訂定	-
7	玖地貿易有限公司	常州東奧服裝有限公司	3	銷貨收入	238,563	按客戶生產款式訂定	-
8	常州東奧服裝有限公司	玖地貿易有限公司	3	應收帳款	1,582,382	-	6%
8	常州東奧服裝有限公司	玖地貿易有限公司	3	銷貨收入	4,181,851	按客戶生產款式訂定	-
8	常州東奧服裝有限公司	重慶市酉陽縣迪利斯製衣有限公司	3	應收帳款	190,282	-	-
8	常州東奧服裝有限公司	Tanzania Tooku Garments Co., Ltd	3	應收帳款	136,969	-	-
8	常州東奧服裝有限公司	常州穗滿國際貿易有限公司	3	應收帳款	639,242	-	-
8	常州東奧服裝有限公司	常州穗滿國際貿易有限公司	3	銷貨收入	267,415	按客戶生產款式訂定	-

如興股份有限公司個體財務報表附註(續)
(金額除另予註明外，均以新臺幣千元為單位)

附表八：母子公司間及各子公司間之業務關係及重要交易往來情形及金額

編號	交易人名稱	交易往來對象	與交易人之關係	科目	金額	交易條件	佔合併總營收或總資產之比率
8	常州東奧服裝有限公司	T & K Garment Industry Co., Ltd.	3	應收帳款	217,888	-	-
8	常州東奧服裝有限公司	T & K Garment Industry Co., Ltd.	3	銷貨收入	307,251	按客戶生產款式訂定	-
8	常州東奧服裝有限公司	Tanzania Tooku Garments Co., Ltd	3	銷貨收入	162,511	按客戶生產款式訂定	-
8	常州東奧服裝有限公司	Morning Glory Garment Enterprise Co., Ltd.	3	應收帳款	182,886	-	-
8	常州東奧服裝有限公司	Tooku Trading Corporation Limited	3	銷貨收入	192,908	按客戶生產款式訂定	-
9	常州穗滿國際貿易有限公司	玖地貿易有限公司	3	應收帳款	175,200	-	-
9	常州穗滿國際貿易有限公司	Nagapeace Corporation Limited	3	銷貨收入	903,325	按客戶生產款式訂定	-
9	常州穗滿國際貿易有限公司	Nagapeace Corporation Limited	3	應收帳款	62,778	-	-
9	常州穗滿國際貿易有限公司	Tanzania Tooku Garments Co., Ltd	3	銷貨收入	131,608	按客戶生產款式訂定	-
9	常州穗滿國際貿易有限公司	Tanzania Tooku Garments Co., Ltd	3	應收帳款	16,887	-	-
10	Nishiku Enterprise Co., Ltd.	玖地製造有限公司	3	應收帳款	303,622	-	-
10	Nishiku Enterprise Co., Ltd.	Nagapeace Corporation Limited	3	銷貨收入	228,323	按客戶生產款式訂定	-
10	Nishiku Enterprise Co., Ltd.	Nagapeace Corporation Limited	3	應收帳款	52,792	-	-
11	GDM Enterprise Co., Ltd.	Nagapeace Corporation Limited	3	加工收入	115,647	按客戶生產款式訂定	1%
11	GDM Enterprise Co., Ltd.	Morning Glory Garment Enterprise Co., Ltd.	3	應收帳款	784,279	-	3%
12	Zen Tai Garment (Cambodia) Co., Ltd.	Morning Glory Garment Enterprise Co., Ltd.	3	應收帳款	440,734	-	-
12	Zen Tai Garment (Cambodia) Co., Ltd.	Nagapeace Corporation Limited	3	加工收入	225,172	按客戶生產款式訂定	1%
13	T & K Garment Industry Co., Ltd.	玖地貿易有限公司	3	應收帳款	1,253,749	-	5%
13	T & K Garment Industry Co., Ltd.	Morning Glory Garment Enterprise Co., Ltd.	3	應收帳款	704,781	-	3%
13	T & K Garment Industry Co., Ltd.	Morning Glory Garment Enterprise Co., Ltd.	3	銷貨收入	1,124,622	按客戶生產款式訂定	-
13	T & K Garment Industry Co., Ltd.	Nagapeace Corporation Limited	3	應收帳款	221,232	-	1%
13	T & K Garment Industry Co., Ltd.	Nagapeace Corporation Limited	3	銷貨收入	3,132,612	按客戶生產款式訂定	-
13	T & K Garment Industry Co., Ltd.	Nagapeace Corporation Limited	3	加工收入	329,744	按客戶生產款式訂定	2%
14	Splendid Chance International Ltd.	Nagapeace Corporation Limited	3	加工收入	139,859	按客戶生產款式訂定	-
15	Morning Glory Garment Enterprise Co., Ltd.	Splendid Chance International Ltd.	3	應收帳款	106,070	-	-
15	Morning Glory Garment Enterprise Co., Ltd.	Great Union (Cambodia) Garment Co., Ltd.	3	應收帳款	203,831	-	1%
15	Morning Glory Garment Enterprise Co., Ltd.	Nishiku Enterprise Co., Ltd.	3	應收帳款	181,111	-	-
15	Morning Glory Garment Enterprise Co., Ltd.	JD & Toyoshima Co., Ltd.	3	應收帳款	113,556	-	-
15	Morning Glory Garment Enterprise Co., Ltd.	True Power Garment Corporation Ltd.	3	應收帳款	102,798	-	-
15	Morning Glory Garment Enterprise Co., Ltd.	玖地貿易有限公司	3	銷貨收入	667,371	按客戶生產款式訂定	4%
15	Morning Glory Garment Enterprise Co., Ltd.	Nagapeace Corporation Limited	3	加工收入	2,088,132	按客戶生產款式訂定	12%
16	Great Union (Cambodia) Garment Co., Ltd.	Nagapeace Corporation Limited	3	應收帳款	82,522	-	-
16	Great Union (Cambodia) Garment Co., Ltd.	Nagapeace Corporation Limited	3	加工收入	167,410	按客戶生產款式訂定	1%
17	JD & Toyoshima Co., Ltd.	Nagapeace Corporation Limited	3	加工收入	130,316	按客戶生產款式訂定	-
17	JD & Toyoshima Co., Ltd.	Nagapeace Corporation Limited	3	應收帳款	4,574	-	-
18	Nagapeace Corporation Limited	玖地貿易有限公司	3	加工收入	6,071,522	按客戶生產款式訂定	-
18	Nagapeace Corporation Limited	Morning Glory Garment Enterprise Co., Ltd.	3	應收帳款	1,076,103	-	4%
18	Nagapeace Corporation Limited	Zen Tai Garment (Cambodia) Co., Ltd.	3	應收帳款	88,203	-	-
18	Nagapeace Corporation Limited	Tooku Trading Corporation Limited	3	銷貨收入	77,639	按客戶生產款式訂定	-
18	Nagapeace Corporation Limited	Tooku Trading Corporation Limited	3	應收帳款	790,863	-	-
19	Tanzania Tooku Garments Co., Ltd	玖地貿易有限公司	3	銷貨收入	546,830	按客戶生產款式訂定	3%
20	True Power Garment Corporation Ltd.	Nagapeace Corporation Limited	3	加工收入	90,419	按客戶生產款式訂定	-
21	South Bay Manufacturing Company Limited	玖地貿易有限公司	3	加工收入	150,479	按客戶生產款式訂定	-

如興股份有限公司個體財務報表附註(續)
(金額除另予註明外，均以新臺幣千元為單位)

附表八：母子公司間及各子公司間之業務關係及重要交易往來情形及金額

編號	交易人名稱	交易往來對象	與交易人之關係	科目	金額	交易條件	佔合併總營收或總資產之比率
22	重慶市酉陽縣迪利斯製衣有限公司	常州東奧服裝有限公司	3	加工收入	123,233	按客戶生產款式訂定	1%
23	Paneffort (Cambodia) Garment Co., Ltd.	Nagapeace Corporation Limited	3	加工收入	90,232	按客戶生產款式訂定	-

註1：母公司及子公司相互間之業務往來資訊應分別於編號欄註明，編號之填寫方法如下：
1.母公司填0。
2.子公司依公司別由阿拉伯數字1開始依序編號。
註2：與交易人之關係有以下三種，標示種類即可：
1.母公司對子公司。
2.子公司對母公司。
3.子公司對子公司。
註3：交易往來金額佔總營收或總資產比率之計算，若屬資產負債科目者，以期末餘額佔總資產之方式計算；若屬損益科目者，以期中累積金額佔總營收之方式計算。

如興股份有限公司個體財務報表附註(續)
(金額除另予註明外，均以新臺幣千元為單位)

附表九：被投資公司名稱、所在地區等相關資訊(不包含大陸被投資公司)

投資公司名稱	被投資公司名稱(註1、2)	所在地區	主要營業項目	原始投資金額		期末持有			被投資公司本期損益(註2(2))	本期認列之投資損益(註2(3))	備註
				本期期末	去年年底	股數	比率%	帳面金額			
如興(股)公司	如興製衣(柬埔寨)有限公司	柬埔寨	成衣加工製造	$622,475	$500,035	-	100	$17,301	$(149,180)	$(149,180)	
	如興(尼加拉瓜)(股)公司	尼加拉瓜	成衣加工製造	359,980	359,980	36,267	100	59,506	(4,191)	(4,191)	
	如興製衣(薩爾瓦多)(股)公司	薩爾瓦多	成衣加工製造	600,981	600,981	1,346,000	100	155,699	(1,978)	(1,978)	
	自由貿易區國際作業馬拿瓜(股)公司	尼加拉瓜	出租如興(尼加拉瓜)(股)公司所在地土地及廠房	182,264	182,264	56,730	100	177,908	526	526	
	FAIN TEI ENTERPRISE COMPANY LTD.(BVI)	英屬維京群島	投資控股	413,060	237,711	13,794,414	100	165,825	(105,375)	(105,375)	
	天雲商務國際(股)公司	台灣	殯葬場所開發租售業	79,992	79,992	2,400,000	30	52,254	(23,823)	(7,147)	
	JD United (BVI) Limited	英屬維京群島	投資控股	9,183,006	9,183,006	1	100	11,426,979	278,926	66,189	註7
	Tooku Holdings Limited	英屬維京群島	投資控股	48,299	48,299	50,000	100	57,327	6,452	6,452	
	緬甸如興製衣有限公司	緬甸	成衣加工製造	119,204	4,830	46,067	100	52,893	(25,599)	(25,599)	
	如興全球(股)公司	台灣	投資控股及成衣貿易	140,000	-	43,420,337	100	539,642	(59,941)	(59,941)	
	智能紡織科技(股)公司	台灣	成衣貿易	10,000	-	1,000,000	100	5,968	(4,032)	(4,032)	
如興製衣(柬埔寨)有限公司	成泰水洗有限公司	柬埔寨	成衣水洗加工	20,312	20,312	-	100	4,053	(8,415)	(8,415)	
FAIN TEI ENTERPRISE COMPANY LTD.(BVI)	宏興製衣(柬埔寨)有限公司	柬埔寨	成衣加工製造	180,279	46,472	-	100	171,034	(6,227)	(6,227)	註8
	緬甸世興有限公司	緬甸	成衣加工製造	103,158	-	1,500	100	49,562	(52,432)	(52,432)	
J.D. United (BVI) Limited	玖地製造有限公司	香港	投資控股及成衣貿易	1,065,889	1,065,889	-	100	4,518,238	271,648	271,648	
Tooku Holdings Limited	Tooku Trading Corporation Limited	香港	成衣貿易	-	-	-	100	33,095	6,452	6,452	
如興全球(股)公司	Sparkling Asia Limited (Belize)	貝里斯	投資控股	220,470	-	50,000	100	245,027	24,557	(2,691)	註9
	Keen Power Investments Ltd. (Samoa)	薩摩亞	投資控股	1,239,108	-	1,000,000	100	1,230,098	(9,045)	(13,564)	註9
	英屬維京群島商鶴仁投資有限公司	英屬維京群島	投資控股	146,225	-	-	100	241,612	(5,984)	(3,411)	註9
	英屬維京群島商富華投資有限公司	英屬維京群島	投資控股	146,225	-	-	100	296,060	(7,331)	(4,177)	註9
	英屬維京群島商中元投資有限公司	英屬維京群島	投資控股	186,291	-	-	100	490,119	(12,181)	(6,908)	註9
	英屬維京群島商中和日本投資有限公司	英屬維京群島	投資控股	175,470	-	-	100	386,299	(9,566)	(5,448)	註9
	英屬維京群島商嚴慈投資有限公司	英屬維京群島	投資控股	87,735	-	-	100	40,450	(1,009)	(580)	註9
英屬維京群島商鶴仁投資有限公司	中和羊毛工業(股)公司(註5)	台灣	羊毛相關產品之產製及銷售暨不動產租賃	169,372	-	8,162,021	8.87	163,396	(68,815)	(5,971)	
英屬維京群島商富華投資有限公司	中和羊毛工業(股)公司(註5)	台灣	羊毛相關產品之產製及銷售暨不動產租賃	207,568	-	10,000,000	10.87	200,239	(68,815)	(7,318)	

如興股份有限公司個體財務報表附註(續)
(金額除另予註明外，均以新臺幣千元為單位)

附表九：被投資公司名稱、所在地區等相關資訊(不包含大陸被投資公司)

投資公司名稱	被投資公司名稱(註1、2)	所在地區	主要營業項目	原始投資金額		期末持有			被投資公司本期損益(註2(2))	本期認列之投資損益(註2(3))	備註
				本期期末	去年年底	股數	比率%	帳面金額			
英屬維京群島商中元投資有限公司	中和羊毛工業(股)公司(註5)	台灣	羊毛相關產品之產製及銷售暨不動產租賃	343,719	-	16,558,750	18	331,582	(68,815)	(12,118)	
英屬維京群島商中和日本投資有限公司	中和羊毛工業(股)公司(註5)	台灣	羊毛相關產品之產製及銷售暨不動產租賃	270,965	-	13,057,881	14.19	261,397	(68,815)	(9,553)	
英屬維京群島商嚴慈投資有限公司	中和羊毛工業(股)公司(註5)	台灣	羊毛相關產品之產製及銷售暨不動產租賃	28,261	-	1,360,413	1.48	27,263	(68,815)	(996)	
玖地製造有限公司	玖地貿易有限公司	香港	成衣貿易	121	121	-	100	(7,785)	(63,325)	(63,325)	
	OCT Holding Company Limited	香港	投資控股	-	-	-	100	608,470	(90,211)	(90,211)	
	西奧製造有限公司	香港	投資控股	-	-	-	100	(205,128)	(65,247)	(65,247)	
	奧夢製造有限公司	香港	投資控股及箱包貿易	15,130	15,130	-	100	(27,514)	(2,955)	(2,955)	
	GDM Enterprise Co., Ltd.	柬埔寨	成衣加工製造	30,260	30,260	-	100	(188,059)	(3,188)	(3,188)	
	Nishiku Enterprise Co., Ltd.	柬埔寨	成衣加工製造	-	-	-	100	385,545	(210)	(210)	
	Morning Glory Garment Enterprise Co., Ltd.	柬埔寨	成衣加工製造	-	-	-	100	1,406,360	(25,982)	(25,982)	
	JD & Toyoshima Co., Ltd.	柬埔寨	成衣加工製造	77,163	77,163	-	100	(37,357)	(219)	(219)	
	Gowin Success Limited	英屬維京群島	投資控股	-	-	-	100	2,546,560	601,915	601,915	
	Paneffort (Cambodia) Garment Co., Ltd.(註4)	柬埔寨	成衣加工製造	-	-	-	100	(19,274)	(18,866)	(18,866)	
OCT Holding Company Limited	GDM Trading Company Limited	香港	投資控股	30,260	30,260	-	100	608,470	(90,211)	(90,211)	
西奧製造有限公司	Southbay Manufacturing Co., Ltd.	緬甸	成衣加工製造	2,270	2,270	-	100	(202,138)	(65,268)	(65,268)	
奧夢製造有限公司	J.M. Bag & Case (Cambodia) Co., Ltd.	柬埔寨	成衣加工製造	4,236	4,236	-	100	(30,811)	(2,985)	(2,985)	
Gowin Success Limited	JD United Manufacturing Pte. Limited	新加坡	投資控股	-	-	-	100	1,066,304	(9,331)	(9,331)	
	長陽紡織有限公司	香港	布料貿易	-	-	-	100	(561)	(20)	(20)	
	True Power Garment Corporation Ltd.	柬埔寨	成衣加工製造	-	-	-	100	(1,362)	(100)	(100)	
	高匯服裝有限公司	香港	投資控股	-	-	-	100	1,482,180	611,366	611,366	
JD United Manufacturing Pte. Limited	Zheng Tai Garment (Cambodia) Co., Ltd.	柬埔寨	成衣加工製造	30,260	30,260	-	100	(170,232)	(4,036)	(4,036)	
	T&K Garment Industry Co., Ltd.	柬埔寨	成衣加工製造	26,531	26,531	-	100	1,243,312	(1,974)	(1,974)	
	Splendid Chance International Ltd.	柬埔寨	成衣加工製造	15,130	15,130	-	100	13,977	(1,196)	(1,196)	
	Great Union Cambodia Garment Co., Ltd.	柬埔寨	成衣加工製造	20,577	20,577	-	100	18,134	(1,781)	(1,781)	
高匯服裝有限公司	Nagapeace Corporation Limited	柬埔寨	成衣加工製造	-	-	-	100	1,482,180	611,366	611,366	

如興股份有限公司個體財務報表附註(續)
(金額除另予註明外，均以新臺幣千元為單位)

附表九：被投資公司名稱、所在地區等相關資訊(不包含大陸被投資公司)

投資公司名稱	被投資公司名稱(註1、2)	所在地區	主要營業項目	原始投資金額		期末持有			被投資公司本期損益(註2(2))	本期認列之投資損益(註2(3))	備註
				本期期末	去年年底	股數	比率%	帳面金額			
常州東奧服裝有限公司	Tanzania Tooku Garments Co., Ltd.	坦尚尼亞	成衣加工製造	349,806	349,806	-	99.97	(158,754)	(202,680)	(202,619)	
中和羊毛工業(股)公司	興中和投資(股)公司	台灣	一般投資業	100,000	-	10,000,000	100	99,583	(417)	(417)	
中和羊毛工業(股)公司	CW Investment One Limited	英屬維京群島	投資控股	30,815	-	100	100	12,222	(18,534)	(18,534)	

註1：公開發行公司如設有國外控股公司且依當地法令規定以合併為主要財務報表者，有關國外被投資公司資訊之揭露，得僅揭露至該控股公司之相關資訊。

註2：非屬註1所述情形者，依下列規定填寫：

(1)「被投資公司名稱」、「所在地區」、「主要營業項目」、「原始投資金額」及「期末持股情形」等欄，應依本(公開發行)公司轉投資情形及每一直接或間接控制之被投資公司再轉投資情形依序填寫，並於備註欄註明各被投資公司與本(公開發行)公司之關係(如係屬子公司或孫公司)。

(2)「被投資公司本期損益」乙欄，應填寫各被投資公司之本期損益金額。

(3)「本期認列之投資損益」乙欄，僅須填寫本(公開發行)公司認列直接轉投資之子公司及採權益法評價之各被投資公司之損益金額，餘得免填。於填寫「認列直接轉投資之各子公司本期損益金額」時，應確認各子公司本期損益金額業已包含其再轉投資依規定應認列之投資損益。

註3：J.D. United (BVI) Limited & Tooku Holdings Limited 項下之子公司原始投資金額為如興(股)公司收購前之原始投資金額。

註4：截至民國一〇七年十二月三十一日已設立尚未投入資本額。

註5：Sparkling Asia Limited及Keen Power Investments Ltd.(Samoa)項下之子公司原始投資金額為如興收購合併前之原始投資金額。

註6：除天雲商務國際(股)公司外，餘因編製合併財務報表而沖銷。

註7：對被投資公司J.D United (BVI) Limited之本期認列投資損益說明如下:

1-12月稅後淨利	$278,926
收購價格分攤相關公允價值與取得淨資產之差異調整	(212,737)
本期認列投資損益	$66,189

註8：本期期末原始投資金額中，有新臺幣26,296千元尚未完成變更登記，帳列於預付投資款。

註9：本集團為簡化投資架構於民國一〇七年九月二十八日經董事會決議通過將子公司Sparkling Asia Limited (Belize)及Keen Power Investments Ltd. (Samoa)持有之英屬維京群島商鶴仁投資有限公司、英屬維京群島商富華投資有限公司、英屬維京群島商中元投資有限公司、英屬維京群島商中和日本投資有限公司及英屬維京群島商嚴慈投資有限公司等全數股權移轉予子公司如興全球(股)公司，如興全球(股)公司本期認列投資損益中，包含原透過Sparkling Asia Limited (Belize)及Keen Power Investments Ltd. (Samoa)認列之投資損失16,255千元。

如興股份有限公司個體財務報表附註(續)
(金額除另予註明外，均以新臺幣千元為單位)

附表十：大陸投資資訊：

大陸被投資公司名稱	主要營業項目	實收資本額	投資方式	本期期初自台灣匯出累積投資金額	本期匯出或收回投資金額		本期期末自台灣匯出累積投資金額	被投資公司本期損益	本公司直接或間接投資之持股比例	本期認列投資(損)益(註2.(2).B)	期末投資帳面價值	截至本期止已匯回投資收益	備註
					匯出	收回							
如興(上海)進出口有限公司	成衣加工製造	$117,976 (USD3,900千元)	現金入股(註1)	$117,976 (USD3,900千元)	$-	$-	$117,976 (USD3,900千元)	$(37,021)	100%	$(37,021)	$(56,327)	$-	
常州東奧服裝有限公司	成衣加工製造	907,808 (USD30,000千元)	現金入股(註2)	-	-	-	-	(90,211)	100%	(90,211)	608,470	-	
白城市美達服裝有限公司	成衣加工製造	67,932 (CNY14,930千元)	現金入股(註2)	-	-	-	-	(14,435)	100%	(14,435)	(36,589)	-	
常州穗滿國際貿易有限公司	布料貿易	453,900 (USD15,000千元)	現金入股(註2)	-	-	-	-	43,758	100%	43,758	602,786	-	
重慶市酉陽縣迪利斯製衣有限公司	成衣加工製造	60,520 (USD2,000千元)	現金入股(註2)	-	-	-	-	(47,231)	100%	(47,231)	(145,367)	-	
重慶市彭水縣吉爾諾製衣有限公司	成衣加工製造	30,260 (USD1,000千元)	現金入股(註2)	-	-	-	-	-	100%	-	7,221	-	
河南高威服裝有限公司	成衣加工製造	(註6)	現金入股(註2)	-	-	-	-	(1)	100%	(1)	(1)	-	
江蘇修嘉譽陽房地產開發有限公司	不動產開發	(註6)	現金入股(註3)	-	-	-	-	-	50.20%	-	-	-	

本期期末累計自台灣匯出赴大陸地區投資金額	經濟部投審會核准投資金額	依經濟部投審會規定赴大陸地區投資限額
$117,976 (USD3,900千元)	$123,018 (USD3,900千元)	無上限 (註5)

註1：透過第三地區轉投資子公司FAIN TEI ENTERPRISE COMPANY LTD. (BVI)。

註2：透過第三地區轉投資子公司玖地製造有限公司。

註3：透過第三地區轉投資子公司常州東奧服裝有限公司。

註4：J.D. United (BVI) Limited 及 Tooku Holdings Limited 項下之子公司原始投資金額為如興(股)公司收購前之原始投資金額。

註5：本公司符合在大陸地區從事投資或技術合作審查原則之企業營運總部規定，投資金額無上限。

註6：截至民國一〇七年十二月三十一日已設立尚未投入資本額。

六、公司及其關係企業最近年度及截至年報刊印日止，如有發生財務週轉困難情事，應說明其對本公司財務狀況之影響:無。

柒、財務狀況及經營結果之檢討分析與風險事項

一、財務狀況：

財務狀況比較分析表

單位：新台幣仟元

項目＼年度	107 年度	106 年度	差異(註)	
			金額	%
流動資產	14,110,851	13,430,033	680,818	5%
長期投資	222,254	229,401	(7,147)	-3%
不動產、廠房及設備	3,235,240	3,063,000	172,240	6%
無形資產	8,011,975	8,241,204	(229,229)	-3%
其他資產	767,457	293,465	473,992	162%
資產總額	26,347,777	25,257,103	1,090,674	4%
流動負債	11,328,985	9,465,551	1,863,434	20%
非流動負債	790,841	2,471,633	(1,680,792)	-68%
負債總額	12,119,826	11,937,184	182,642	2%
股本	9,034,349	8,602,075	432,274	5%
資本公積	6,772,712	6,485,384	287,328	4%
保留盈餘	(1,584,881)	(1,126,578)	(458,303)	41%
其他權益	145,499	58,392	87,107	149%
庫藏股票	(1,410,547)	(689,562)	(720,985)	105%
非控制權益	1,270,819	(9,792)	1,280,611	-13078%
權益總額	14,227,951	13,319,919	908,032	7%

1. 增減比例變動分析說明：(變動未達 20%且變動金額未達 1 仟萬者，不予分析)
   其他資產：本集團致力於環保節能及生產效能提升，於本年度陸續採購雷射機及臭氧水洗設備等，因該等機台尚未完成驗收程序仍帳列預付設備款中所致。
   流動負債及非流動負債：主係因本公司於民國 108 年 2 月 12 日與 JD United Holding Limited 簽署協議書，同意免除本公司往後五年度須依績效目標達成支付之或有對價，依此協議將該或有對價重分類至流動負債所致。
   保留盈餘：係本期營運損益之變動，請參詳二、財務績效之說明。
   其他權益：主係因國外營運機構財務報表換算之兌換差額。
   庫藏股票：本年度依董事會決議進行庫藏股作業。
   非控制權益：因本集團於民國 107 年 3 月 6 日完成交割中和羊毛工業股份有限公司 53.41% 股權，此為未收購股權之權益。
2. 因應計劃：本公司整體表現尚無重大異常，故尚無需擬定因應計畫。

二、財務績效

(一)經營結果分析：

經營結果分析比較表

單位：新台幣仟元

項目＼年度	107 年度	106 年度	增(減)金額	變動比例%
營業收入	17,402,355	10,088,226	7,314,129	73%
營業成本	15,023,787	8,913,070	6,110,717	69%
營業毛利	2,378,568	1,175,156	1,203,412	102%
營業費用	2,504,405	1,350,191	1,154,214	85%
營業損益	(125,837)	(175,035)	49,198	-28%
營業外收入及支出	(303,871)	(268,723)	(35,148)	13%
稅前淨利	(429,708)	(443,758)	14,050	-3%
本期淨利(損)	(471,713)	(386,722)	(84,991)	22%
本期其他綜合損益(稅後淨額)	88,022	9,556	78,466	821%
本期綜合損益總額	(383,691)	(377,166)	(6,525)	2%

1. 增減比例變動分析說明：(變動未達 20%且變動金額未達 1 仟萬者，不予分析)
   主係本集團分別於民國 106 年 7 月 31 日收購 JD United (BVI) Limited、Tooku Holdings Limited 及民國 107 年 3 月 6 日收購中和羊毛工業股份有限公司，故兩期經營結果比較差異甚大。
2. 主要營業內容改變之原因：
   無此情事。
3. 預計未來一年度銷售數量及其依據與對公司未來財務業務之可能影響及因應計畫：
   本集團於民國 108 年 3 月 18 日簽訂股份買賣合約，預計於民國 108 年第二季完成交割作業。如有必要，合約雙方可再另行同意其他之日期辦理交割。該交易完成後，因多元化投資之故，本公司預期可產生相關投資效益。

三、現金流量：

(一)最近年度(107年度)現金流量變動之分析說明、流動性不足之改善計畫及未來一年現金流動性分析

1.現金流量分析

單位：新台幣仟元

期初現金餘額(1)	全年來自營業活動淨現金流量(2)	全年現金流出(入)量(3)	現金剩餘(不足)數額(1)+(2)-(3)	現金不足額之補救措施	
				投資計劃	理財計劃
2,972,486	(3,016)	(1,541,286)	1,428,184	—	—

本年度現金流量變動情形分析：

(1)營業活動：主係因公司正常營運產生之淨現金流入。

(2)投資活動：主係本期收購子公司、購置及預付不動產、廠房及設備等，致本期為淨現金流出。

(3)籌資活動：主係前期辦理現金增資，致當期產生大額淨現金流入；本期未有特殊交易事項，故淨現金流動大幅減少。

2.流動性不足之改善計畫：無。

3.未來一年度(108 年度)現金流動性分析

單位：新台幣仟元

期初現金餘額(1)	全年來自營業活動淨現金流量(2)	全年來自投資及籌資活動現金流出(入)量(3)	現金剩餘(不足)數額(1)+(2)-(3)	現金不足額之補救措施	
				投資計劃	理財計劃
1,428,184	986,715	(279,648)	2,135,251	—	—

1.未來一年度現金流動性分析：

(1)營業活動：主係因公司正常營運產生之淨現金流動。

(2)投資及籌資活動：因應本集團多元化投資及營運需求，預期該期為淨現金流出。

2.預計現金不足額之補救措施及流動性分析：不適用。

四、最近年度重大資本支出對財務業務之影響：

為擴大水洗廠生產能力，以提升訂單品質與交期的控制能力，同時因應客戶對環保製程之要求，於107年度經董事會通過採購新式水洗設備及鐳射設備共計歐元13,759,500元。

五、最近年度轉投資政策、其獲利或虧損之主要原因、改善計畫及未來一年投資計畫

(一)轉投資政策：

因應成衣勞力密集產業需求特性，乃挾東南亞及中美洲地區當地充沛的勞力，低廉之工資，至海外設立百分之百轉投資加工製造生產據點，運用全球佈局分工，掌握最佳的資源配置，以降低生產成本，生產具成本優勢之產品，擴大公司競爭優勢的利基，作為本公司轉投資政策。

(二)最近年度(107年度)轉投資事業獲利或虧損之主要原因及改善計畫：

單位：新台幣仟元

轉投資事業	主要營業	認列之投資損益	獲利或虧損之主要原因	改善計畫
如興製衣(柬埔寨)有限公司	成衣加工	(149,180)	當地薪資上漲	透過集團式工廠管理、資源共享，降低生產成本。
如興(尼加拉瓜)(股)公司	成衣加工	(4,191)	本年度訂單不穩定導致虧損	積極爭取新客戶
如興製衣(薩爾瓦多)(股)公司	成衣加工	(1,978)	本年度訂單不穩定導致虧損	積極爭取新客戶
自由貿易區國際作業馬拿瓜(股)公司	持有如興(尼加拉瓜)股份有限公司所在地土地及廠房	526	正常獲利中	-
FAIN TEI ENTERPRISE COMPANY LTD.(BVI)	轉投資控股公司	(105,375)	轉投資所致	-
天雲商務國際(股)公司	殯葬場所開發租售業	(7,147)	創業期間	積極推動興建計畫
JD United (BVI) Limited	轉投資控股公司	66,189	正常獲利中	-
Tooku Holdings Limited	轉投資控股公司	6,452	正常獲利中	-
緬甸如興製衣有限公司	成衣加工	(25,599)	創業期間	積極推動量產，訓練工人提升生產效率，增加產量。
如興全球(股)公司	投資控股及成衣貿易	(59,941)	轉投資所致	-
智能紡織科技(股)公司	成衣貿易	(4,032)	創業期間	積極研發新產品

(三)未來一年投資計畫：

本公司經民國 108 年 2 月 12 日董事會決議通過對外投資案，嗣於民國 108 年 3 月 18 日公告簽訂股份買賣合約，分別以美金 38,400,000 元取得美商 ADNY GROUP, INC. 53%股份，以間接取得美商 NANJING USA, INC.42.4%股份及美金 9,600,000 元取得美商 NANJING USA, INC. 10.4%股份，前述合計總價美金 48,000,000 元，將綜合取得美商 NANJING USA, INC. 52.8%股份及其控制權。

六、風險事項應分析評估最近年度及截至年報刊印日止之事項：

(一)風險因素

1.利率、匯率變動、通貨膨脹情形對公司損益之影響及未來因應措施：

本公司及子公司 105 年度、106 年度及 107 年度利息支出分別為新台幣 51,589 仟元、238,249 仟元及 438,095 仟元，佔各當期營業收入淨額 1.87%、2.36%及 2.52%；106 年度及 107 年度占比稍高，主要係因收購玖地集團所產生之或有價金，折現後的設算利息而增加利息費用。利率變動對公司財務狀況之影響尚屬有限，惟本公司及子公司仍隨時

觀察利率變動對公司損益之影響，並將視實際需求，採取相關因應措施。

匯率變動部份，本公司及子公司之進銷貨交易計價多以美元為主，故匯率變動將直接影響公司獲利，惟進銷貨項目之美元計價可產生部份相互沖抵之效果，分散匯率變動之風險。以本公司及子公司105年度、106年度及107年度兌換(損失)利益分別為新台幣(3,605)仟元、(43,769)仟元及(8,401)仟元，佔各當期營業收入淨額(0.13%)%、(0.43%)及(0.05%)，匯率變動對公司財務狀況之影響尚屬有限。另本公司及子公司亦開立外幣存款帳戶，匯入之美金貨款則視匯率走勢決定兌換新台幣之時間，以降低匯率之影響。本公司及子公司因應匯率變動之具體措施如下：

(1)設有專人隨時蒐集匯率變化資訊，充份掌握匯率走勢

本公司及子公司目前財務部經理每日自報紙、電子媒體之政經情勢報導及洽詢金融業界人士等方式蒐集相關匯率資訊，以了解國際金融環境及政府政策等足以影響匯率之因素，便於掌握匯率走勢，將分析之結果，呈報管理階層作為決策之依據。

(2)審慎報價、確保利潤

報價時將匯率變動因素列入考量，事前評估匯率的走勢，預留報價空間，在報價的同時審慎考量目前及未來匯率的變化而隨之調整報價匯率，以避免收款時因匯率變動而遭致匯兌損失的發生。

(3)開立美金帳戶，保有美金部位，以美金支付進口貨款

本公司以出口外銷為主，主要原料亦多自國外進口採購，為規避匯兌損失的風險，出口所得外匯資金的流入，於事前作計劃性的調度，保有美金部位，用以支付進口原物料貨款，進而降低可能因匯率波動而造成的兌換損失。因本公司部分原料之採買及產品之銷售係以美元為收付基礎，故藉由進銷貨項目之相互沖抵，對匯率變動產生一定程度之避險效果。

(4)衍生性金融商品實際避險工具

針對外匯部位，本公司財務部與往來銀行密切配合隨時掌握匯市變動資訊，以適時採取因應措施；同時依據本公司所訂定之「從事衍生性金融商品交易處理程序」規定從事避險性之衍生性金融商品交易。本公司及子公司主要收入及支出皆以美金為主，可將匯率風險相互抵銷，預期不致產生重大影響。本公司及子公司之主要原料多向大陸採購，有關通貨膨脹導致之價格波動均可轉嫁，故對本公司及子公司影響有限。

2.從事高風險、高槓桿投資、資金貸與他人、背書保證及衍生性商品交易之政策、獲利或虧損之主要原因及未來因應措施：

(1)從事高風險、高槓桿投資及衍生性商品交易之政策、獲利或虧損之主要原因及未來因應措施

本公司及子公司最近年度及截至年報刊印日止並無從事高風險及高槓桿投資。本公司及子公司訂立管理辦法「從事衍生性商品交易處理程序」，並依相關作業程序之

規定辦理，以確保各項風險之有效管理。從事衍生性商品係著眼於財務避險，悉依照相關法令及本公司及子公司相關規定辦理。

(2)從事資金貸與他人、背書保證之政策、獲利或虧損之主要原因及未來因應措施

本公司及子公司訂立「資金貸與他人作業程序」及「背書保證作業程序」相關作業程序，悉依照相關法令及本公司及子公司相關規定辦理。

3.未來研發計畫及預計投入之研發費用：

(1)未來研發計畫

本公司及子公司研發係由馬克組及樣品組及 IE 小組等組成，從事服裝打版、製衣技術及馬克排版之改良，生產動作、製造流程之合理化及輔具運用之研究，以提高生產效率，降低生產成本。成衣生產布料為主要原料約佔成本之 45%，故本公司及子公司致力於布料使用率之研發，使用電腦排版系統，提升布料使用率；利用電子資訊系統快速及時將排版資料傳輸至海外廠進行生產，以節省時間及空間運送之成本，提高生產時效。

(2)預計投入之研發費用

本公司預估民國 108 年執行上述研發計畫時，相關研發人員薪資、研發實驗材料及其他各項費用等預計投入之研發費用合計約為 9,000 仟元。

4.國內外重要政策及法律變動對公司財務業務之影響及因應措施：

最近年度及截至年報刊印日止國內外重要政策及法律變動預期對本公司及子公司財務業務尚無重大影響。此外，本公司及子公司對於國內外重要政策及法律變動等事項均向律師、會計師等相關作業單位諮詢、或委其評估、建議並規劃因應措施，以達守法及降低對公司財務業務之影響。

5.科技改變及產業變化對公司財務業務之影響及因應措施：

成衣產業屬於勞力密集產業，車縫過程仍然必須仰賴大量人工，本公司的產品結構較為寬廣，生產變動性高，無法完全以自動化生產機器來取代，且因產品生命週期較長，故不易受科技改變及產業變化之影響。

6.企業形象改變對企業危機管理之影響及因應措施：

本公司成立 40 餘年，秉持著永續務實的經營理念，致力於本業經營，並無任何不良企業形象之影響。

7.進行併購之預期效益、可能風險及因應措施：

本公司於民國 108 年 2 月 12 日經董事會決議通過，嗣於民國 108 年 3 月 18 日公告簽訂股份買賣合約，約定以總價美金 48,000,000 元，綜合取得美商 Nanjing USA, INC. 52.8%

股份及其控制權，截至報告刊印日止，本股權交易案尚未完成，預計於 108 年第二季完成交割作業。本股權交易案將結合美商 Nanjing USA, INC.，本公司正式跨足品牌與大型通路零售商兩種客戶，預期牛仔褲年銷量可望再創新高，後續可運用美商 Nanjing USA, INC.堅實的客戶關係，達成打進其他品項的極佳可能性，且可提供集團業績成長的重要動能。為即早落實雙方業務往來與接軌，本股權交易案將分兩階段進行交割，期望加速彼此合作腳步，降低交割期間不確定因素風險。

8.擴充廠房之預期效益、可能風險及因應措施：

本公司及子公司預計將增加生產基地，降低單一產區所產生之風險，可望提供新產能與客戶，有助貢獻營收及提高股東報酬。

9.進貨或銷貨集中所面臨之風險及因應措施：

本公司及子公司目前舊有之客戶及供應商，透過長期之合作關係，其單價及獲利相對穩定，且本公司目前已計畫性積極開發新客戶，除舊有之美洲市場外，努力拓展歐洲及大陸市場，預計未來將有更多元化之生產。

10.董事、監察人或持股超過百分之十之大股東，股權之大量移轉或更換對公司之影響、風險及因應措施：無此情形。

11.經營權之改變對公司之影響、風險及因應措施：無此情形。

12.其他重要風險及因應措施：無此情形。

(二)訴訟或非訴訟事件

1. 公司最近二年度及截至年報刊印日止已判決確定或目前尚在繫屬中之訴訟、非訟或行政爭訟事件，其結果可能對股東權益或證券價格有重大影響者，應揭露其系爭事實、標的金額、訴訟開始日期、主要涉訟當事人及目前處理情形：無此情形。

2. 公司董事、監察人、總經理、實質負責人、持股比例超過百分之十之大股東及從屬公司，最近二年度及截至年報刊印日止已判決確定或目前尚在繫屬中之訴訟、非訟或行政爭訟事件，其結果可能對公司股東權益或證券價格有重大影響者，應揭露其系爭事實、標的金額、訴訟開始日期、主要涉訟當事人及目前處理情形：

   本公司董事、監察人、總經理、實質負責人、持股比例超過百分之十之大股東最近年度及本年度截至年報刊印日止，並無重大訴訟、非訟、行政處分、行政爭訟、保全程序或強制執行事件，惟孫公司如興(上海)進出口有限公司與相對人王烱烈間臺灣雲林地方法院 105 年度司票字第 40 號本票裁定事件，業於民國 105 年 3 月 2 日確定在案，並取得裁定確定證明書。孫公司如興(上海)進出口有限公司買賣合同糾紛，經上海市第一中級人民法院民國 107 年 3 月 14 日判決本公司敗訴。孫公司已於民國 107 年 3 月份依判決書認列相關損失人民幣 4,844 千元。

3. 公司董事、監察人、經理人及持股比例超過百分之十之大股東，最近二年度及截至年報刊印日止發生證券交易法第一百五十七條規定情事及公司目前辦理情形：無此情形。

(三)公司董事、監察人、經理人及持股比例超過百分之十之大股東最近二年度及截至年報刊印日止，如有發生財務週轉困難或喪失債信情事，應列明其對公司財務狀況之影響：無此情形。

(四)其他重要風險及因應措施：無此情形。

七、其他重要事項：無。

捌、特別記載事項

一、 關係企業相關資料：

(一)關係企業合併營業報告書

1.關係企業組織圖

107 年 12 月 31 日

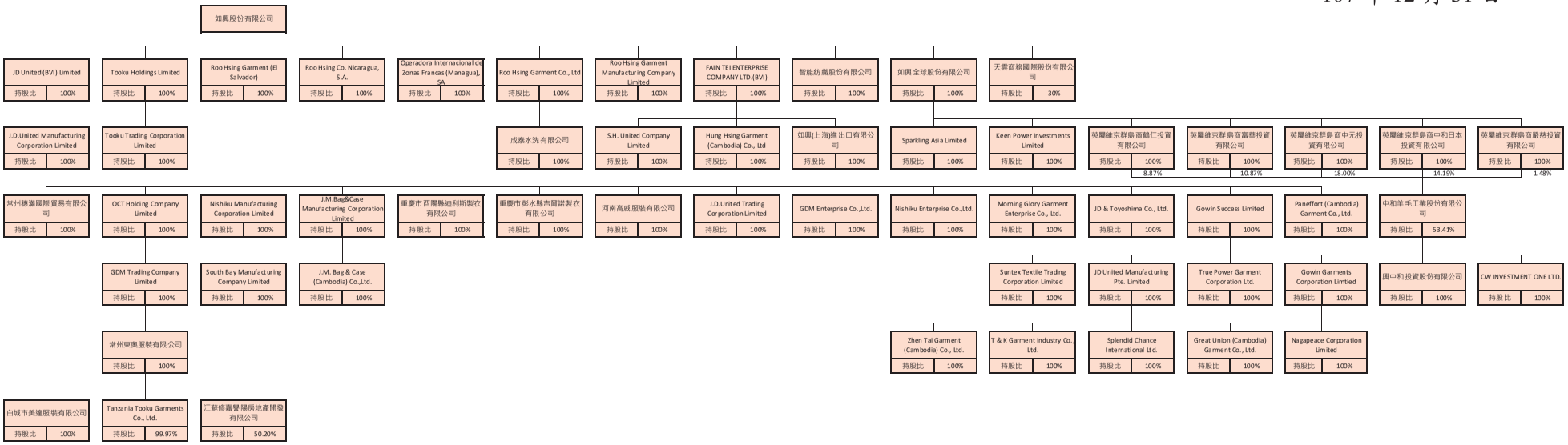

2.各關係企業基本資料：

107 年 12 月 31 日

單位：新台幣仟元

企業名稱	設立日期	地　　址	實收資本額	主要營業項目
如興製衣(柬埔寨)有限公司	1997 年 7 月	金邊市雷西郊郡堆城佳區新路	622,475	成衣加工製造
如興 (尼加拉瓜)股份有限公司	2000 年 5 月	DE LA ENTRADA DE LA SUBASTA, 1200 METROS AL LAGO,MANAGUA,NICARAGUA	124,564	成衣加工製造
如興製衣(薩爾瓦多)股份有限公司	2000 年 5 月	ZONA FRANCA SAN BARTOLO CALLE CHAPARRASTIQUE POLIGONOK. NO.20 ILOPANGO SAN SALVADOR,EL SALVADOR,C.A.	203,641	成衣加工製造
自由貿易區國際作業(馬拿瓜)股份有限公司	2000 年 5 月	DE LA ENTRADA DE LA SUBASTA, 1200 METROS AL LAGO,MANAGUA,NICARAGUA	178,160	出租如興(尼加拉瓜)股份有限公司所在地之土地及廠房
FAIN TEI ENTERPRISE COMPANY LTD.(BVI)	2001 年 9 月	P.O.BOX 3321 ROAD TOWN,TORTOLA,BRITISH VIRGIN ISLANDS	413,060	投資控股
JD United (BVI) Limited	2014 年 9 月	P.O. Box 957, Offshore Incorporations Centre, Road Town, Tortola Bristish Virgin Islands	-	投資控股
Tooku Holdings Limited	2014 年 5 月	P.O. Box 957, Offshore Incorporations Centre, Road Town, Tortola Bristish Virgin Islands	1,510	投資控股
緬甸如興製衣有限公司	2015 年 12 月	Plot No.2 Myaytaing Block No. 3 Industrial Zone, Hlaing Tharyar Township, Yangon Region	136,527	成衣加工製造
如興全球股份有限公司	2018 年 3 月	台北市復興北路 57 號 13 樓之 4	434,203	投資控股及成衣貿易
智能紡織股份有限公司	2018 年 1 月	台北市復興北路 57 號 13 樓之 4	10,000	成衣貿易
成泰水洗有限公司	2005 年 7 月	柬埔寨金邊市 No.388 NATIONAL ROAD #5.	20,312	成衣水洗加工
如興(上海)進出口有限公司	2010 年 11 月	上海市徐匯區中山西路 1800 號 2 樓 2E1 2E2 部位	117,976	成衣貿易
宏興製衣(柬埔寨)有限公司	2016 年 6 月	Phum Prek Treng, Khum Samraong Thom, Kean Svay District, Kandal Province (Cambodia)	180,279	成衣加工製造
緬甸世興有限公司	2017 年 12 月	No. (72/73/104/105), Matkhayar Minthargyi Maung Pyo Road, Industrial Zone (2), Hlaing Thar Yar Township, Yangon	103,158	成衣加工製造
玖地製造有限公司	2005 年 7 月	Unit 1305, 13/F, Prosperity Place, 6 Shing Yip Street, Kwun Tong, Kowloon, Hong Kong	1,065,889	投資控股及成衣貿易
Tooku Trading Corporation Limited	2014 年 6 月	Unit 1305, 13/F, Prosperity Place, 6 Shing Yip Street, Kwun Tong, Kowloon, Hong Kong	19,474	成衣貿易
Sparkling Asia Limited (Belize)	2016 年 1 月	New Horizon Building, Ground Floor, 3 1/2 Miles Philp S.W. Goldson Highway, Belize City, Belize	1,462	投資控股

企業名稱	設立日期	地　　址	實收資本額	主要營業項目
Keen Power Investments Ltd. (Samoa)	2016 年 7 月	Portcullis Chambers, P . O . Box 1225, Apia, Samoa	29,245	投資控股
英屬維京群島商鶴仁投資有限公司	1996 年 4 月	Vistra Corporate Services Centre, Wickhams Cay II, Road Town, Tortola, VG1110, British Virgin Islands.	146,225	投資控股
英屬維京群島商富華投資有限公司	1995 年 10 月	Vistra Corporate Services Centre, Wickhams Cay II, Road Town, Tortola, VG1110, British Virgin Islands.	146,225	投資控股
英屬維京群島商中元投資有限公司	1996 年 4 月	Vistra Corporate Services Centre, Wickhams Cay II, Road Town, Tortola, VG1110, British Virgin Islands.	186,291	投資控股
英屬維京群島商中和日本投資有限公司	2016 年 8 月	Vistra Corporate Services Centre, Wickhams Cay II, Road Town, Tortola, VG1110, British Virgin Islands.	175,470	投資控股
英屬維京群島商嚴慈投資有限公司	2000 年 7 月	Vistra Corporate Services Centre, Wickhams Cay II, Road Town, Tortola, VG1110, British Virgin Islands.	87,735	投資控股
中和羊毛工業股份有限公司	1964 年 10 月	台北市松山區復興北路 57 號 9 樓之 7	920,000	羊毛相關產品之產製及銷售暨不動產租賃
常州穗滿國際貿易有限公司	2011 年 9 月	江蘇省常州市麗華路 6-6 號	453,900	布料貿易
玖地貿易有限公司	2012 年 6 月	Unit 1305, 13/F, Prosperity Place, 6 Shing Yip Street, Kwun Tong, Kowloon, Hong Kong	121	成衣貿易
OCT Holding Company Limited	2010 年 6 月	Unit 1305, 13/F, Prosperity Place, 6 Shing Yip Street, Kwun Tong, Kowloon, Hong Kong	-	投資控股
西奧製造有限公司	2013 年 4 月	Unit 1305, 13/F, Prosperity Place, 6 Shing Yip Street, Kwun Tong, Kowloon, Hong Kong	-	投資控股
奧夢製造有限公司	2013 年 5 月	Unit 1305, 13/F, Prosperity Place, 6 Shing Yip Street, Kwun Tong, Kowloon, Hong Kong	15,130	投資控股及箱包貿易
重慶市酉陽縣迪利斯製衣有限公司	2010 年 3 月	重慶市酉陽縣板溪工業園區	60,520	成衣加工製造
重慶市彭水縣吉爾諾制衣有限公司	2011 年 3 月	重慶市彭水縣保家鎮鹿山居委一組	30,260	成衣加工製造
河南高威服裝有限公司	2017 年 10 月	河南省項城市產業集聚區穎河路與緯三路交叉口	-	成衣加工製造
GDM Enterprise Co., Ltd.	2003 年 12 月	Building D, SounOuksahakam Vattanak, Chom Chao Street, Phum Domnak Thom, Sangkat Stoeung Mean Chey, Khan Mean Chey, Phnom Penh City (Cambodia)	30,260	成衣加工製造
Nishiku Enterprise Co., Ltd.	2012 年 8 月	National Road No.2, Phum Kleang Sambath, Khum Pot Sor, Srok Batey, Takeo Province Cambodia	-	成衣加工製造

企業名稱	設立日期	地　　址	實收資本額	主要營業項目
Morning Glory Garment Enterprise Co., Ltd.	2012 年 12 月	Wilson Industry Park, Building F, National Road No.4, Phum Phsar Kombol, Sangkat Kombol, Khan Porsenchey, Phnom Penh City, Cambodia	-	成衣加工製造
JD & Toyoshima Co., Ltd.	2013 年 6 月	National Road No.2, Phum Kleang Sambath, Khum Pot Sor, Srok Batey, Takeo Province Cambodia	77,163	成衣加工製造
Gowin Success Limited	2013 年 6 月	263 Main Street, Road Town, Tortola, British Virgin Islands	-	投資控股
Paneffort (Cambodia) Garment Co., Ltd.	2017 年 10 月	Phum Prek Treng, Khum Samraong Thom, Srok Kean Svay, Kandal Province, Cambodia	-	成衣加工製造
GDM Trading Company Limited	2010 年 6 月	Unit 1305, 13/F, Prosperity Place, 6 Shing Yip Street, Kwun Tong, Kowloon, Hong Kong	-	投資控股
South bay Manufacturing Company Limited	2013 年 6 月	No. 17 De Pae Yin Wun Dauk U Myae Street Hlaing Thar Yar Industrail Zone 1, Hlaing Thar Township, Yangon	2,270	成衣加工製造
J.M. Bag & Case (Cambodia) Co., Ltd.	2013 年 7 月	Phum Damnak Sangkat Phnom Penh Thmey, Khan Sen Sok, Phnom Penh City (Cambodia)	4,236	成衣加工製造
JD United Manufacturing Pte. Limited	2014 年 10 月	100 Jalan Sultan #07-00 Sultan Plaza Singapore 199001	-	投資控股
長陽紡織有限公司	2014 年 1 月	Rooms 05-15, 13A/F., South Tower, World Finance Centre, Harbour City, 17 Canton Road, Tsim Sha Tsui, Kowloon, Hong Kong	-	布料貿易
True Power Garment Corporation Ltd.	2014 年 5 月	No.615, Building No. C, Street 371, PhumRussey, SangkatStoeungMienchhey, Khan Mienchhey, PP.	-	成衣加工製造
高匯服裝有限公司	2013 年 7 月	Unit 1305, 13/F, Prosperity Place, 6 Shing Yip Street, Kwun Tong, Kowloon, Hong Kong	-	投資控股
常州東奧服裝有限公司	2001 年 4 月	江蘇省常州市天寧區光華路 2-1 號	907,808	成衣加工製造
Zhen tai Garment (Cambodia) Co., Ltd.	2005 年 3 月	Sangkat Phnom Penh Thmey, Khan Sen Sok, Phnom Penh City, Cambodia	30,260	成衣加工製造
T&K Garment Industry Co., Ltd.	2009 年 4 月	Phum Toulpongror, Sangkat Chom Chao, Khan Prosenchey, Phnom Penh City (Cambodia)	26,531	成衣加工製造
Splendid Chance International Ltd.	1998 年 5 月	Phum Toul Sangke, Sangkat Toul Sangke, Khan Russeykeo, Phnom Penh City (Cambodia)	15,130	成衣加工製造
Great Union (Cambodia) Garment Co., Ltd.	2012 年 8 月	Lots No.646, Nathional Road No.2, Sangkat Chak Angre Krom, Khan Mean Chey, Phnom Penh City (Cambodia)	20,577	成衣加工製造
Nagapeace Corporation Limited	2013 年 9 月	Phum Prek Treng, Khum Samraong Thom, Kean Svay District, Kandal Province (Cambodia)	-	成衣加工製造

企業名稱	設立日期	地　　址	實收資本額	主要營業項目
白城市美達服裝有限公司	2003 年 6 月	白城市長慶北街 52 號	67,932	成衣加工製造
Tanzania Tooku Garments Co., Ltd.	2012 年 11 月	Ubungo Externa Benjamin W.Bld. Dar ES Salaam PO box 20842	349,806	成衣加工製造
興中和投資(股)公司	2018 年 8 月	臺北市松山區復興北路 57 號 9 樓之 7	100,000	一般投資業
CW Investment One Limited	2018 年 7 月	Intershore Chambers, Road Town, Tortola, British Virgin Islands	30,815	投資控股
江蘇修嘉譽陽房地產開發有限公司	2018 年 12 月	常州市天寧區光華路 2-1 號	-	不動產開發
天雲商務國際股份有限公司	2013 年 6 月	臺北市松山區復興北路 57 號 13 樓之 4	80,000	殯葬場所開發租售業

3.推定為有控制與從屬關係者其相同股東資料：無

4.整體關係企業經營業務所涵蓋之行業

近年來台灣的產業結構改變，製造業勞工短缺，加上薪資水準逐年上揚，而勞工需求較為殷切之傳統成衣製造業經營日漸困難，產業競爭力逐漸喪失，為求永續經營，業者紛紛往勞力充沛、工資低廉之國家設立生產據點，以掌握最佳之資源配置，強化競爭力。本公司採以台灣為基地，進行國際化之產銷分工方式，由集團母、子公司，依集團整體規劃，搭配各自所累積的客戶關係負責接單、押匯收款以及統合購買主、副料等，提高採購議價能力；並由柬埔寨、緬甸、坦桑尼亞等地區子公司負責代工生產後，直接將產品出口輸往客戶處。而尼加拉瓜及薩爾瓦多等地區子公司則於當地及美國自行接單並負責代工生產。此一分工體系，使本公司得以生產最具競爭力之產品，擴大營業規模，提高營業收入，創造更大之利潤。

5.各關係企業董事、監察人及總經理資料：

107 年 12 月 31 日

企業名稱	職稱	姓名	持有股份	
			股數(單位：股)	持股比例
如興製衣(柬埔寨)有限公司	董事長	陳仕修	—	100%
如興(尼加拉瓜)股份有限公司(註 1)	董事長 董事	陳仕修 陳啟斌	36,267	100%
如興製衣(薩爾瓦多)股份有限公司(註 2)	董事長 董事	陳仕修 陳啟斌	1,346,000	100%
自由貿易區國際作業馬拿瓜股份有限公司(註 3)	董事長 董事	陳仕修 陳啟斌	56,730	100%
FAIN TEI ENTERPRISE COMPANY LTD.(BVI)	董事長	陳仕修	13,794,414	100%
JD United (BVI) Limited	董事 董事	陳仕修 孫瑒	1	100%
Tooku Holdings Limited	董事 董事	陳仕修 孫瑒	50,000	100%
緬甸如興製衣有限公司(註 4)	董事 董事 董事	楊春安 談子暢 錢飛	46,067	100%
如興全球股份有限公司	董事長 董事 董事 監察人	陳仕修 孫瑒 陳啟斌 林秀元	43,420,337	100%
智能紡織股份有限公司	董事長 董事 董事 監察人	徐育琳 楊卓翰 黃詩萍 姚淑芬	1,000,000	100%
成泰水洗有限公司	董事	許宗武	—	100%
如興(上海)進出口有限公司	董事長 監事 總經理	陳信宏 褚淑銘 王孝龍	—	100%
宏興製衣(柬埔寨)有限公司	董事	徐仲榮	—	100%
緬甸世興有限公司(註 5)	董事 董事 董事	楊春安 談子暢 錢飛	1,500	100%
玖地製造有限公司	董事 董事 董事 董事	陳仕修 孫瑒 談子暢 陳婷	—	100%
Tooku Trading Corporation Limited	董事 董事 董事	陳仕修 孫瑒 陳婷	—	100%
Sparkling Asia Limited	董事	陳仕修	50,000	100%
Keen Power Investments Limited	董事	陳仕修	1,000,000	100%

企業名稱	職稱	姓名	持有股份	
			股數(單位：股)	持股比例
英屬維京群島商鶴仁投資有限公司	董事	陳仕修	—	100%
英屬維京群島商富華投資有限公司	董事	陳仕修	—	100%
英屬維京群島商中元投資有限公司	董事	陳仕修	—	100%
英屬維京群島商中和日本投資有限公司	董事	陳仕修	—	100%
英屬維京群島商嚴慈投資有限公司	董事	陳仕修	—	100%
中和羊毛工業股份有限公司	董事長 董事 法人董事 董事 董事 監察人 監察人	陳仕修 孫瑒 如興全球股份有限公司:張日炎 田弘茂 李弘錦 徐仲榮 林秀元	— — 49,139,065 — — — —	53.41%
常州穗滿國際貿易有限公司	董事長 董事 董事 總經理 監事	李鳳海 張雲輝 周斌 李鳳海 陶士勇	—	100%
玖地貿易有限公司	董事 董事 董事 董事	陳仕修 孫瑒 談子暢 陳婷	—	100%
OCT Holding Company Limited	董事 董事 董事	陳仕修 孫瑒 陳婷	—	100%
西奧製造有限公司	董事 董事 董事	陳仕修 孫瑒 陳婷	—	100%
奧夢製造有限公司	董事 董事 董事	陳仕修 孫瑒 陳婷	—	100%
重慶市酉陽縣迪利斯製衣有限公司	董事 董事 總經理 監事	孫瑒 周斌 王國蓮 李鳳海	—	100%
重慶市彭水縣吉爾諾制衣有限公司	董事長 董事 董事 總經理 監事	陳樂東 孫瑒 周斌 惲洪衛 黃玉龍	—	100%

企業名稱	職稱	姓名	持有股份	
			股數(單位：股)	持股比例
河南高威服裝有限公司	董事 董事 董事 監事	周斌 李卉 嵇耀 劉宜滿	—	100%
GDM Enterprise Co., Ltd.	董事 董事	楊春安 李斌	—	100%
Nishiku Enterprise Co., Ltd.	董事 董事	許宗武 嵇耀	—	100%
Morning Glory Garment Enterprise Co., Ltd.	董事 董事	楊春安 許宗武	—	100%
JD & Toyoshima Co., Ltd.	董事 董事	楊春安 許宗武	—	100%
Gowin Success Limited	董事 董事	陳仕修 孫瑒	—	100%
Paneffort (Cambodia) Garment Co., Ltd.	董事	許宗武	—	100%
GDM Trading Company Limited	董事 董事 董事	陳仕修 孫瑒 陳婷	—	100%
South bay Manufacturing Company Limited	董事 董事	孫瑒 錢飛	—	100%
J.M. Bag & Case (Cambodia) Co., Ltd.	董事 董事	李斌 周志剛	—	100%
JD United Manufacturing Pte. Limited	董事長 董事 董事	SEE SOOK SIAN 孫瑒 陳婷	—	100%
長陽紡織有限公司	董事 董事 董事	陳仕修 孫瑒 陳婷	—	100%
True Power Garment Corporation Ltd.	董事 董事	李斌 周群	—	100%
高匯服裝有限公司	董事 董事 董事	陳仕修 孫瑒 陳婷	—	100%
常州東奧服裝有限公司	董事長 董事 董事 總經理 監事	孫瑒 陳婷 楊春安 孫瑒 李鳳海	—	100%
Zhen tai Garment (Cambodia) Co., Ltd.	董事 董事	楊春安 周群	—	100%
T&K Garment Industry Co., Ltd.	董事 董事	許宗武 周群	—	100%
Splendid Chance International Ltd.	董事 董事	楊春安 李斌	—	100%

企業名稱	職稱	姓名	持有股份	
			股數(單位：股)	持股比例
Great Union (Cambodia) Garment Co., Ltd.	董事 董事	許宗武 張繼清	—	100%
Nagapeace Corporation Limited	董事 董事	莊建新 張繼清	—	100%
白城市美達服裝有限公司	董事長 董事 董事 監事	杜玉香 楊春安 李卉 陶士勇	—	100%
Tanzania Tooku Garments Co., Ltd.	董事 董事 董事	吳彬 嵇耀 李小玲	—	99.97%
興中和投資股份有限公司	董事長 法人董事 法人董事 監察人	中和羊毛工業股份有限公司:陳仕修 中和羊毛工業股份有限公司:蔣中瑋 中和羊毛工業股份有限公司:鍾家豪 中和羊毛工業股份有限公司:徐仲榮	10,000,000	100%
CW INVESTMENT ONE LTD.	董事	陳仕修	100	100%
江蘇修嘉譽陽房地產開發有限公司	董事 董事 監察人	孫瑒 楊杰 王超	—	50.20%
天雲商務國際股份有限公司	董事長 董事 法人董事 法人董事 法人董事 監察人 監察人	鍾家豪 陳鈺縓 如興股份有限公司:王伯鑫 如興股份有限公司:蘇家興 如興股份有限公司:徐仲榮 陳健豪 新欣通商股份有限公司:鍾智文	440,000 1,320,000 2,400,000 2,400,000 2,400,000 200,000 428,572	5.50% 16.50% 30.00% 30.00% 30.00% 2.50% 5.36%

註 1：本公司實質持有如興(尼加拉瓜)股份有限公司比率為 100%，並分別委託陳啟斌先生持有 9 股及楊迎祖先生持有 1 股。

註 2：本公司實質持有如興製衣(薩爾瓦多)股份有限公司比率為 100%，並委託陳啟斌先生持有 1 股。

註 3：本公司實質持有自由貿易區國際作業馬拿瓜股份有限公司比率為 100%，並分別委託陳啟斌先生持有 23 股及楊迎祖先生持有 1 股。

註 4：本公司實質持有緬甸如興製衣有限公司比率為 100%，並委託錢飛先生持有 1 股。

註 5：本公司實質持有緬甸世興有限公司比率為 100%，並委託錢飛先生持有 1 股。

6.各關係企業營運概況：

107 年 12 月 31 日
單位：新台幣仟元；股

轉投資事業	主要營業	投資成本	帳面價值	投資股份		股權淨值	市價	會計處理方法	最近年度投資報酬		持有公司股份數額
				股數	股權比例				投資損益	分配股利	
如興製衣(柬埔寨)有限公司	成衣加工製造	622,475	17,301	—	100%	17,301	—	權益法	(149,180)	—	—
如興(尼加拉瓜)股份有限公司	成衣加工製造	359,980	59,506	36,267	100%	59,506	—	權益法	(4,191)	—	—
如興製衣(薩爾瓦多)股份有限公司	成衣加工製造	600,981	155,699	1,346,000	100%	155,699	—	權益法	(1,978)	—	—
自由貿易區國際作業(馬拿瓜) 股份有限公司	出租如興(尼加拉瓜)股份有限公司所在地之土地及廠房	182,264	177,908	56,730	100%	177,908	—	權益法	526	—	—
FAIN TEI ENTERPRISE COMPANY LTD.(BVI)	投資控股	413,060	165,825	13,794,414	100%	165,825	—	權益法	(105,375)	—	—
JD United (BVI) Limited	投資控股	9,183,006	11,426,979	1	100%	11,426,979	—	權益法	66,189	—	—
Tooku Holdings Limited	投資控股	48,299	57,327	50,000	100%	57,327	—	權益法	6,452	—	—
緬甸如興製衣有限公司	成衣加工製造	119,204	52,893	46,067	100%	52,893	—	權益法	(25,599)	—	—
如興全球股份有限公司	投資控股及成衣貿易	140,000	539,642	43,420,337	100%	539,642	—	權益法	(59,941)	—	—
智能紡織股份有限公司	成衣貿易	10,000	5,968	1,000,000	100%	5,968	—	權益法	(4,032)	—	—
成泰水洗有限公司	成衣水洗加工	20,312	4,053	—	100%	4,053	—	權益法	(8,415)	—	—
如興(上海)進出口有限公司	成衣貿易	117,976	(56,327)	—	100%	(56,327)	—	權益法	(37,021)	—	—
宏興製衣(柬埔寨)有限公司	成衣加工製造	180,279	171,034	—	100%	171,034	—	權益法	(52,432)	—	—
緬甸世興有限公司	成衣加工製造	103,158	49,562	1,500	100%	49,562	—	權益法	271,648	—	—
玖地製造有限公司	投資控股及成衣貿易	1,065,889	4,518,238	—	100%	4,518,238	—	權益法	66,189	—	—
Tooku Trading Corporation Limited	成衣貿易	-	33,095	—	100%	33,095	—	權益法	6,452	—	—
Sparkling Asia Limited (Belize)	投資控股	220,470	245,027	50,000	100%	245,027	—	權益法	(2,691)	—	—
Keen Power Investments Ltd. (Samoa)	投資控股	1,239,108	1,230,098	1,000,000	100%	1,230,098	—	權益法	(13,564)	—	—
英屬維京群島商鶴仁投資有限公司	投資控股	146,225	241,612	—	100%	241,612	—	權益法	(3,411)	—	—
英屬維京群島商富華投資有限公司	投資控股	146,225	296,060	—	100%	296,060	—	權益法	(4,177)	—	—
英屬維京群島商中元投資有限公司	投資控股	186,291	490,119	—	100%	490,119	—	權益法	(6,908)	—	—

轉投資事業	主要營業	投資成本	帳面價值	投資股份		股權淨值	市價	會計處理方法	最近年度投資報酬		持有公司股份數額
				股數	股權比例				投資損益	分配股利	
英屬維京群島商中和日本投資有限公司	投資控股	175,470	386,299	—	100%	386,299	—	權益法	(5,448)	—	—
英屬維京群島商嚴慈投資有限公司	投資控股	87,735	40,450	—	100%	40,450	—	權益法	(580)	—	—
中和羊毛工業股份有限公司	羊毛相關產品之產製及銷售暨不動產租賃	1,019,885	983,877	49,139,065	53.41%	983,877	33.55	權益法	(35,956)	—	—
常州穗滿國際貿易有限公司	布料貿易	453,900	602,786	—	100%	43,758	—	權益法	602,786	—	—
玖地貿易有限公司	成衣貿易	121	(7,785)	—	100%	(7,785)	—	權益法	(63,325)	—	—
OCT Holding Company Limited	投資控股	-	608,470	—	100%	608,470	—	權益法	(90,211)	—	—
西奧製造有限公司	投資控股	-	(205,128)	—	100%	(205,128)	—	權益法	(65,247)	—	—
奧夢製造有限公司	投資控股及箱包貿易	15,130	(27,514)	—	100%	(27,514)	—	權益法	(2,955)	—	—
重慶市酉陽縣迪利斯製衣有限公司	成衣加工製造	60,520	(145,367)	—	100%	(47,231)	—	權益法	(145,367)	—	—
重慶市彭水縣吉爾諾制衣有限公司	成衣加工製造	30,260	7,221	—	100%	-	—	權益法	7,221	—	—
河南高威服裝有限公司	成衣加工製造	-	(1)	—	100%	(1)	—	權益法	(1)	—	—
GDM Enterprise Co., Ltd.	成衣加工製造	30,260	(188,059)	—	100%	(188,059)	—	權益法	(3,188)	—	—
Nishiku Enterprise Co., Ltd.	成衣加工製造	-	385,545	—	100%	385,545	—	權益法	(210)	—	—
Morning Glory Garment Enterprise Co., Ltd.	成衣加工製造	-	1,406,360	—	100%	1,406,360	—	權益法	(25,982)	—	—
JD & Toyoshima Co., Ltd.	成衣加工製造	77,163	(37,357)	—	100%	(37,357)	—	權益法	(219)	—	—
Gowin Success Limited	投資控股	-	2,546,560	—	100%	2,546,560	—	權益法	601,915	—	—
Paneffort (Cambodia) Garment Co., Ltd.	成衣加工製造	-	(19,274)	—	100%	(19,274)	—	權益法	(18,866)	—	—
GDM Trading Company Limited	投資控股	30,260	608,470	—	100%	608,470	—	權益法	(90,211)	—	—
South bay Manufacturing Company Limited	成衣加工製造	2,270	(202,138)	—	100%	(202,138)	—	權益法	(65,268)	—	—
J.M. Bag & Case (Cambodia) Co., Ltd.	成衣加工製造	4,236	(30,811)	—	100%	(30,811)	—	權益法	(2,985)	—	—
JD United Manufacturing Pte. Limited	投資控股	-	1,066,304	—	100%	1,066,304	—	權益法	(9,331)	—	—
長陽紡織有限公司	布料貿易	-	(561)	—	100%	(561)	—	權益法	(20)	—	—

轉投資事業	主要營業	投資成本	帳面價值	投資股份		股權淨值	市價	會計處理方法	最近年度投資報酬		持有公司股份數額
				股數	股權比例				投資損益	分配股利	
True Power Garment Corporation Ltd.	成衣加工製造	-	(1,362)	—	100%	(1,362)	—	權益法	(100)	—	—
高匯服裝有限公司	投資控股	-	1,482,180	—	100%	1,482,180	—	權益法	611,366	—	—
常州東奧服裝有限公司	成衣加工製造	907,808	608,470	—	100%	(90,211)	—	權益法	608,470	—	—
Zhen tai Garment (Cambodia) Co., Ltd.	成衣加工製造	30,260	(170,232)	—	100%	(170,232)	—	權益法	(4,036)	—	—
T&K Garment Industry Co., Ltd.	成衣加工製造	26,531	1,243,312	—	100%	1,243,312	—	權益法	(1,974)	—	—
Splendid Chance International Ltd.	成衣加工製造	15,130	13,977	—	100%	13,977	—	權益法	(1,196)	—	—
Great Union (Cambodia) Garment Co., Ltd.	成衣加工製造	20,577	18,134	—	100%	18,134	—	權益法	(1,781)	—	—
Nagapeace Corporation Limited	成衣加工製造	-	1,482,180	—	100%	1,482,180	—	權益法	611,366	—	—
白城市美達服裝有限公司	成衣加工製造	67,932	(36,589)	—	100%	(14,435)	—	權益法	(36,589)	—	—
Tanzania Tooku Garments Co., Ltd.	成衣加工製造	349,806	(158,754)	—	99.97%	(158,754)	—	權益法	(202,619)	—	—
興中和投資(股)公司	一般投資業	100,000	99,583	10,000,000	100%	99,583	—	權益法	(417)	—	—
CW Investment One Limited	投資控股	30,815	12,222	100	100%	12,222	—	權益法	(18,534)	—	—
江蘇修嘉譽陽房地產開發有限公司	不動產開發	-	-	—	50.2%	-	—	權益法	-	—	—
天雲商務國際股份有限公司	殯葬場所開發租售業	79,992	52,254	2,400,000	30%	52,254	—	權益法	(7,147)	—	—

(二)關係企業合併財務報表：同最近年度財務報告。

二、最近年度及截至年報刊印日止，私募有價證券辦理情形：無

三、最近年度及截至年報刊印日止子公司持有或處分本公司股票情形：無。

四、其他必要補充說明事項：無。

玖、最近年度及截至年報刊印日止，如發生證券交易法，第三十六條第三項二款所訂對股東權益或證券價格有重大影響之事項：

一、 本公司於民國 107 年 2 月 26 日經董事會決議通過，收購取得 Sparkling Asia Limited 與 Keen Power Investment Limited 100%股權，已於民國 107 年 3 月 6 日完成交割，並間接取得該集團下所屬子公司及中和羊毛工業股份有限公司 53.41%股權。

二、 本公司經民國 108 年 2 月 12 日董事會決議通過對外投資案，嗣於民國 108 年 3 月 18 日公告簽訂股份買賣合約，分別以美金 38,400,000 元取得美商 ADNY GROUP, INC. 53%股份，以間接取得美商 NANJING USA, INC.42.4%股份及美金 9,600,000 元取得美商 NANJING USA, INC. 10.4%股份，前述合計總價美金 48,000,000 元，將綜合取得美商 NANJING USA, INC. 52.8%股份及其控制權。

謝謝您參加股東常會!

歡迎您隨時批評指教!

MEMO

如興股份有限公司

董事長：陳仕修