

如興股份有限公司
個體財務報告
民國一一〇及一〇九年度

地址：台北市松山區復興北路57號13樓之4

電話：(02)2751-3111

§目 錄§

| | |
|-------------------------------|--------|
| 壹、封面..... | 1 |
| 貳、目錄..... | 2 |
| 參、會計師查核報告..... | 3-7 |
| 肆、個體資產負債表..... | 8 |
| 伍、個體綜合損益表..... | 9 |
| 陸、個體權益變動表..... | 10 |
| 柒、個體現金流量表..... | 11-12 |
| 捌、個體財務報告附註 | |
| 一、 公司沿革..... | 13 |
| 二、 通過財務報告之日期及程序..... | 13 |
| 三、 新發布及修訂準則及解釋之適用..... | 13-14 |
| 四、 重大會計政策之彙總說明..... | 14-32 |
| 五、 重大會計判斷、估計及假設不確定性之主要來源.. | 32-34 |
| 六、 重要會計項目之說明..... | 35-58 |
| 七、 關係人交易..... | 58-63 |
| 八、 質抵押之資產..... | 63 |
| 九、 重大或有負債及未認列之合約承諾..... | 64 |
| 十、 重大之災害損失..... | 64 |
| 十一、 重大之期後事項..... | 64 |
| 十二、 其他..... | 64-73 |
| 十三、 附註揭露事項..... | |
| (一)重大交易事項相關資訊..... | 73 |
| (二)轉投資事業相關資訊..... | 74 |
| (三)大陸投資資訊..... | 74 |
| (四)主要股東資訊..... | 74 |
| 玖、 重要會計項目明細..... | 93-114 |



如興股份有限公司 公鑒：

查核意見

如興股份有限公司民國一一〇及一〇九年十二月三十一日之個體資產負債表，暨民國一一〇及一〇九年一月一日至十二月三十一日之個體綜合損益表、個體權益變動表、個體現金流量表，以及個體財務報告附註(包括重大會計政策彙總)，業經本會計師查核竣事。

依本會計師之意見，基於本會計師之查核結果及其他會計師之查核報告(請參閱其他事項段)，上開個體財務報告在所有重大方面係依照證券發行人財務報告編製準則編製，足以允當表達如興股份有限公司民國一一〇及一〇九年十二月三十一日之財務狀況，暨民國一一〇及一〇九年一月一日至十二月三十一日之財務績效及現金流量。

查核意見之基礎

本會計師係依照會計師查核簽證財務報表規則及一般公認審計準則執行查核工作。本會計師於該等準則下之責任將於會計師查核個體財務報告之責任段進一步說明。本會計師所隸屬事務所受獨立性規範之人員已依會計師職業道德規範，與如興股份有限公司保持超然獨立，並履行該規範之其他責任。本會計師相信已取得足夠及適切之查核證據，以作為表示查核意見之基礎。

關鍵查核事項

關鍵查核事項係指依本會計師之專業判斷，對如興股份有限公司民國一一〇年度個體財務報告之查核最為重要之事項。該等事項已於查核個體財務報表整體及形成查核意見之過程中予以因應，本會計師並不對該等事項單獨表示意見。

銷貨真實性

如興股份有限公司主要從事牛仔衣褲製造及加工，於民國一一〇年度認列營業收入新台幣(以下同)725,037仟元，前十大銷售客戶營業收入佔個體綜合損益表之營業收入100%，由於客戶之銷售對象數量少且集中，且其商品移轉條件及貿易條件皆不盡相同，以致滿足履約義務時點不同，故提高收入認列複雜度，本會計師因此決定為關鍵查核事項。

會計師之查核程序包括(但不限於)：評估收入認列會計政策之適當性；評估銷售循環中與收入認列時點攸關之內部控制有效性，並選取樣本(包括本期新增銷貨客戶為關係人且金額重大及新增為前十大重要銷售客戶)執行控制點測試；檢視本期新增客戶之買賣合約條件與一般客戶之條件是否有重大差異；檢視財務報導期間結束日前後之日記帳分錄，了解是否發生鉅額或不尋常交易、期後經常性或重大退貨；依產品別、銷售客戶別之收入資料執行毛利率及價量等分析性程序；選取適當樣本執行交易細項測試，核對銷貨訂單、成品出庫單、銷售發票、出口報單及期後收款等，以確認銷貨收入已適當認列且其收款對象為同一人；另外選定財務報導期間結束日前後一段期間執行銷貨截止測試，抽選營業收入交易，檢視其相關憑證，以確認營業收入已適當截止。

本會計師亦考量個體財務報告附註四、五及六中有關營業收入揭露的適當性。

商譽減損評估(JD United (BVI) Limited、ADNY Group, Inc.及3Y Universal Company Limited)

如興股份有限公司於以前年度收購JD United (BVI) Limited 與Tooku Holdings Limited及ADNY Group, Inc.與Nanjing USA, Inc.及本年度收購3Y Universal Company Limited所產生之淨商譽分別為2,113,372仟元、465,159仟元及159,173仟元，截至民國一一〇年十二月三十一日分別佔合併資產總額11%、2%及1%。如興股份有限公司依據國際財務報導準則之規範，針對相關現金產生單位進行減損測試。該公司因相關現金產生單位之公允價值無法可靠衡量，而以使用價值衡量可回收金額，其可回收金額已低於帳面價值，並提列475,884仟元之減損損失。由於商譽帳面價值對如興股份有限公司係屬重大、使用價值之評估較為複雜，且管理階層對於現金流量之預測所作之各種假設涉及管理階層重大主觀判斷。本會計師因此決定為關鍵查核事項。

本會計師查核程序包括(但不限於)：向管理階層取得財務預測資訊，訪談管理階層並分析財務預測中之毛利率、營收成長率、整體市場及經濟情況預測之合理性、評估管理階層辨識減損跡象之客觀證據、流程及減損評估考量之因素，及其是否一致採用，查詢產業現況與發展，並比較同業之數據，以確認財務預測所依據資料之可靠性，分析管理階層計算使用價值之方法與假設，比較客戶歷史財務預測及實際財務預測之差異，以評估現金流量預測之合理性；採用內部專家協助本會計師，評估管理階層關於重要假設(預計成長率、市場平均報酬率及折現率等)之攸關性及合理性，包含參考與現金產生

單位類似規模之公司，評估折現率組成項目之權益資金成本、公司特定風險溢酬及市場風險溢酬等關鍵輸入值之合理性，並確認及評估重大假設之合理性及可行性。

本會計師亦考量合併財務報告附註四、五及六有關商譽揭露之適當性。

其他事項－提及及其他會計師之查核

列入上開個體財務報告之被投資公司中，部分被投資公司之財務報表未經本會計師查核，而係由其他會計師查核。因此，本會計師對上開個體財務報告所表示之意見中，有關該等被投資公司財務報表所列之金額，係依據其他會計師之查核報告。民國一一〇及一〇九年十二月三十一日對該等被投資公司採用權益法之投資為7,171,600仟元及8,143,194仟元，占資產總額為71%及70%，民國一一〇及一〇九年一月一日至十二月三十一日相關之採用權益法認列之子公司、關聯企業及合資損益之份額為(964,543)仟元及(12,080)仟元，占稅前淨損為80%及7%，採用權益法認列之子公司、關聯企業及合資之其他綜合損益之份額為(1,003,430)仟元及(179,409)仟元，占本期綜合損益總額69%及59%。

管理階層與治理單位對財務報告之責任

管理階層之責任係依照證券發行人財務報告編製準則編製允當表達之個體財務報告，且維持與個體財務報告編製有關之必要內部控制，以確保個體財務報告未存有導因於舞弊或錯誤之重大不實表達。

於編製個體財務報告時，管理階層之責任亦包括評估如興股份有限公司繼續經營之能力、相關事項之揭露，以及繼續經營會計基礎之採用，除非管理階層意圖清算如興股份有限公司或停止營業，或除清算或停業外別無實際可行之其他方案。

如興股份有限公司之治理單位(含審計委員會或監察人)負有監督財務報導流程之責任。

會計師查核財務報告之責任

本會計師查核個體財務報表之目的，係對個體財務報告整體是否存在導因於舞弊或錯誤之重大不實表達取得合理確信，並出具查核報告。合理確信係高度確信，惟依照一般公認審計準則執行之查核工作無法保證必能偵出個體財務報告存有之重大不實表達。不實表達可能導因於舞弊或錯誤。如不實表達之個別金額或彙總數可合理預期將影響個體財務報告使用者所作之經濟決策，則被認為具有重大性。

本會計師依照一般公認審計準則查核時，運用專業判斷並保持專業上之懷疑。本會計師亦執行下列工作：

1. 辨認並評估個體財務報告導因於舞弊或錯誤之重大不實表達風險；對所評估之風險設計及執行適當之因應對策；並取得足夠及適切之查核證據以作為查核意見之基礎。因舞弊可能涉及共謀、偽造、故意遺漏、不實聲明或踰越內部控制，故未偵出導因於舞弊之重大不實表達之風險高於導因於錯誤者。
2. 對與查核攸關之內部控制取得必要之瞭解，以設計當時情況下適當之查核程序，惟其目的非對如興股份有限公司內部控制之有效性表示意見。
3. 評估管理階層所採用會計政策之適當性，及其所作會計估計與相關揭露之合理性。
4. 依據所取得之查核證據，對管理階層採用繼續經營會計基礎之適當性，以及使如興股份有限公司繼續經營之能力可能產生重大疑慮之事件或情況是否存在重大不確定性，作出結論。本會計師若認為該等事件或情況存在重大不確定性，則須於查核報告中提醒個體財務報告使用者注意個體財務報告之相關揭露，或於該等揭露係屬不適當時修正查核意見。本會計師之結論係以截至查核報告日所取得之查核證據為基礎。惟未來事件或情況可能導致如興股份有限公司不再具有繼續經營之能力。
5. 評估個體財務報告(包括相關附註)之整體表達、結構及內容，以及個體財務報告是否允當表達相關交易及事件。
6. 對於集團內組成個體之財務資訊取得足夠及適切之查核證據，以對個體財務報告表示意見。本會計師負責集團查核案件之指導、監督及執行，並負責形成集團查核意見。
7. 本會計師與治理單位溝通之事項，包括所規劃之查核範圍及時間，以及重大查核發現(包括於查核過程中所辨認之內部控制顯著缺失)。

本會計師亦向治理單位提供本會計師所隸屬事務所受獨立性規範之人員已遵循會計師職業道德規範中有關獨立性之聲明，並與治理單位溝通所有可能被認為會影響會計師獨立性之關係及其他事項(包括相關防護措施)。

本會計師從與治理單位溝通之事項中，決定對如興股份有限公司民國一一〇年度個體財務報告查核之關鍵查核事項。本會計師於查核報告中敘明該等事項，除非法令不允許公開揭露特定事項，或在極罕見情況下，本會計師決定不於查核報告中溝通特定事項，因可合理預期此溝通所產生之負面影響大於所增進之公眾利益。

德 昌 聯 合 會 計 師 事 務 所

會 計 師：林 兆 民

林兆民



會 計 師：陳 文 彬

陳文彬



核准文號：金融監督管理委員會證券期貨局
金管證審字第 0980054543 號
金管證審字第 1020049365 號

中 華 民 國 一 一 一 年 三 月 二 十 九 日

如興股份有限公司
個體資產負債表
民國110及109年12月31日

單位：新台幣仟元

| 代碼 | 項 目 | 附 註 | 110年12月31日 | | 109年12月31日 | |
|------|----------------------|-----------------|--------------|-----|---------------|-----|
| | | | 金 額 | % | 金 額 | % |
| | 資 產 | | | | | |
| | 流動資產 | | | | | |
| 1100 | 現金及約當現金 | 四(六)、六(一) | \$ 107,043 | 1 | \$ 181,283 | 2 |
| 1136 | 按攤銷後成本衡量之金融資產-流動 | 四(七)、五、六(三)、八 | 456,694 | 5 | 461,393 | 4 |
| 1170 | 應收帳款淨額 | 四(七)、六(四) | 16,339 | - | 166,018 | 1 |
| 1180 | 應收帳款-關係人淨額 | 四(七)、六(四)、七(九) | - | - | 208,151 | 2 |
| 1200 | 其他應收款 | 五、六(五) | 1,975 | - | 1,390 | - |
| 1210 | 其他應收款-關係人 | 五、六(五)、七(十) | 877,272 | 9 | 759,914 | 7 |
| 1220 | 當期所得稅資產 | 四(二十三)、五、六(二十一) | - | - | 1,156 | - |
| 1310 | 存貨 | 四(十)、五、六(六) | 185,254 | 2 | 185,130 | 2 |
| 1410 | 預付款項 | 六(七)、七(十二) | 67,252 | 1 | 61,643 | - |
| 1470 | 其他流動資產 | | 872 | - | 2,144 | - |
| 11xx | 流動資產合計 | | 1,712,701 | 18 | 2,028,222 | 18 |
| | 非流動資產 | | | | | |
| 1510 | 透過損益按公允價值衡量之金融資產-非流動 | 四(七)、六(二)、七(十三) | - | - | 264,274 | 2 |
| 1550 | 採用權益法之投資 | 四(十二)、六(八) | 7,436,712 | 77 | 8,756,942 | 75 |
| 1600 | 不動產、廠房及設備淨額 | 四(十三)、六(九)、八 | 436,743 | 5 | 503,055 | 4 |
| 1755 | 使用權資產淨額 | 四(十四)、六(十七) | 6,958 | - | 21,873 | - |
| 1760 | 投資性不動產淨額 | 四(十)、六(七)、八 | - | - | - | - |
| 1780 | 無形資產 | 四(十五)、六(十) | 3,652 | - | 4,871 | - |
| 1840 | 遞延所得稅資產 | 四(二十三)、五、六(二十一) | 271 | - | 836 | - |
| 1915 | 預付設備款 | | 4,604 | - | 10,004 | - |
| 1920 | 存出保證金 | 八 | 13,832 | - | 4,267 | - |
| 1942 | 長期應收款-關係人 | 七(十四) | - | - | 87,759 | 1 |
| 1990 | 其他非流動資產 | | 2,762 | - | 2,762 | - |
| 15xx | 非流動資產合計 | | 7,905,534 | 82 | 9,656,643 | 82 |
| 1xxx | 資產總計 | | \$ 9,618,235 | 100 | \$ 11,684,865 | 100 |

| 代碼 | 項 目 | 附 註 | 110年12月31日 | | 109年12月31日 | |
|--------|-----------------------------|-----------------|--------------|------|---------------|-----|
| | | | 金 額 | % | 金 額 | % |
| | 負 債 及 權 益 | | | | | |
| | 流動負債 | | | | | |
| 2100 | 短期借款 | 四(七)、六(十一) | \$ 749,744 | 8 | \$ 741,091 | 6 |
| 2130 | 合約負債-流動 | | 43 | - | - | - |
| 2150 | 應付票據 | | 12,643 | - | 3,999 | - |
| 2171 | 應付帳款 | | 13,946 | - | 18,800 | - |
| 2180 | 應付帳款-關係人 | 七(十五) | 39,737 | - | 38,482 | - |
| 2200 | 其他應付款 | | 75,825 | 1 | 85,269 | 1 |
| 2220 | 其他應付款-關係人 | 七(十六) | 27,550 | - | 2,759 | - |
| 2230 | 本期所得稅負債 | 四(二十三)、六(二十一) | 1,706 | - | - | - |
| 2250 | 負債準備-流動 | | 1,991 | - | 1,991 | - |
| 2280 | 租賃負債-流動 | 四(十四)、六(十七) | 5,307 | - | 8,147 | - |
| 2300 | 其他流動負債 | | 1,967 | - | 1,133 | - |
| 2322 | 一年或一營業週期內到期長期借款 | 四(七)、六(十二) | 86,562 | 1 | 18,252 | - |
| 21xx | 流動負債合計 | | 1,017,021 | 10 | 919,923 | 7 |
| | 非流動負債 | | | | | |
| 2540 | 長期借款 | 四(七)、六(十二) | 46,198 | - | 85,853 | 1 |
| 2570 | 遞延所得稅負債 | 四(二十三)、五、六(二十一) | 258,476 | 4 | 304,207 | 3 |
| 2580 | 租賃負債-非流動 | 四(十四)、六(十七) | 1,779 | - | 13,911 | - |
| 2611 | 長期應付票據 | | 3,356 | - | 6,520 | - |
| 2622 | 其他應付款-關係人 | 七 | - | - | - | - |
| 2640 | 淨確定福利負債-非流動 | 四(二十一)、六(十三) | 1,357 | - | 1,873 | - |
| 2650 | 採用權益法之投資貸餘 | 四(十二)、六(八) | 363,739 | 4 | 210,636 | 2 |
| 25xx | 非流動負債合計 | | 674,905 | 8 | 623,000 | 6 |
| 2xxx | 負債總計 | | 1,691,926 | 18 | 1,542,923 | 13 |
| | 歸屬於母公司業主之權益 | 六(十四) | | | | |
| 3110 | 普通股股本 | | 8,189,149 | 85 | 8,200,469 | 70 |
| | 資本公積 | | | | | |
| 3211 | 資本公積-普通股股票溢價 | | 1,913,073 | 20 | 1,915,717 | 16 |
| 3213 | 資本公積-轉換公司債轉換溢價 | | 435,961 | 5 | 435,961 | 4 |
| 3220 | 資本公積-庫藏股票交易 | | 40,148 | - | 39,841 | - |
| 3235 | 資本公積-認列對子公司所有權權益變動數 | | - | - | 40,965 | - |
| 3260 | 資本公積-採用權益法認列關聯企業及合資股權淨值之變動數 | | 4,485 | - | 4,485 | - |
| 3272 | 資本公積-認股權 | | 206 | - | 206 | - |
| 3280 | 資本公積-其他 | | 1,188 | - | 8 | - |
| 3200 | 資本公積合計 | | 2,395,061 | 25 | 2,437,183 | 21 |
| 3300 | 保留盈餘 | | | | | |
| 3310 | 法定盈餘公積 | | - | - | - | - |
| 3350 | 待彌補虧損 | | (2,469,999) | (26) | (329,351) | (3) |
| | 保留盈餘合計 | | (2,469,999) | (26) | (329,351) | (3) |
| 3400 | 其他權益 | | (187,902) | (2) | (152,702) | (1) |
| 3500 | 庫藏股票 | 四(十八) | - | - | (13,657) | - |
| 3xxx | 權益總計 | | 7,926,309 | 82 | 10,141,942 | 87 |
| 2-3xxx | 負債及權益總計 | | \$ 9,618,235 | 100 | \$ 11,684,865 | 100 |

(隨附財務報表附註係本報表之一部分，請併同參閱)
(請參閱德昌聯合會計師事務所林兆民及陳文彬會計師民國111年3月29日查核報告)

董事長：張水江

經理人：孫瑤

會計主管：徐仲榮

如興股份有限公司
個體綜合損益表
民國110及109年1月1日至12月31日

單位：新台幣仟元

| 代碼 | 項 目 | 附 註 | 110年1月1日至12月31日 | | 109年1月1日至12月31日 | |
|------|---|-----------------|-----------------|--------|-----------------|--------|
| | | | 金 額 | % | 金 額 | % |
| 4100 | 營業收入淨額 | 四(十九)、六(十五)、七 | \$ 725,037 | 100 | \$ 1,476,382 | 100 |
| 5110 | 營業成本 | 六、七 | (651,416) | (90) | (1,053,046) | (71) |
| 5950 | 營業毛利(毛損)淨額 | | 73,621 | 10 | 423,336 | 29 |
| | 營業費用 | 六、七 | | | | |
| 6100 | 推銷費用 | | (34,032) | (5) | (50,505) | (3) |
| 6200 | 管理費用 | | (204,264) | (28) | (254,602) | (17) |
| 6300 | 研究發展費用 | | (6,743) | (1) | (4,594) | - |
| 6450 | 預期信用減損利益(損失) | 六(十六) | - | - | 11,837 | 1 |
| 6000 | 營業費用合計 | | (245,039) | (34) | (297,864) | (19) |
| 6900 | 營業利益(損失) | | (171,418) | (24) | 125,472 | 10 |
| | 營業外收入及支出 | 四、六(十九)、七 | | | | |
| 7010 | 其他收入 | | 19,909 | 3 | 36,997 | 3 |
| 7020 | 其他利益及損失 | | (38,218) | (5) | (47,727) | (3) |
| 7050 | 財務成本 | | (18,250) | (3) | (27,446) | (2) |
| 7070 | 採用權益法認列之子公司、關聯企業 及合資損益之份額 | | (1,724,696) | (238) | (261,670) | (18) |
| 7000 | 營業外收入及支出合計 | | (1,761,255) | (243) | (299,846) | (20) |
| 7900 | 稅前淨利(淨損) | | (1,932,673) | (267) | (174,374) | (10) |
| 7950 | 所得稅(費用)利益 | 四(二十三)、五、六(二十一) | 41,171 | 6 | 44,721 | 3 |
| 8000 | 繼續營業單位本期淨利(淨損) | | (1,891,502) | (261) | (129,653) | (7) |
| 8200 | 本期淨利(淨損) | | (1,891,502) | (261) | (129,653) | (7) |
| | 其他綜合損益： | 四、六(二十) | | | | |
| | 不重分類至損益之項目 | | | | | |
| 8311 | 確定福利計畫之再衡量數 | | (323) | - | (2,308) | - |
| 8349 | 與不重分類之項目相關之所得稅 | | 65 | - | 462 | - |
| | 後續可能重分類至損益之項目 | | | | | |
| 8381 | 採權益法認列子公司、關聯企業及合資 之國外營運機構財務報表換算之兌換差額 | | (35,200) | (5) | (170,049) | (12) |
| 8300 | 其他綜合損益淨額 | | (35,458) | (5) | (171,895) | (12) |
| 8500 | 本期綜合損益總額 | | \$ (1,926,960) | (266) | \$ (301,548) | (19) |
| | 每股盈餘(虧損)： | | | | | |
| 9750 | 基本及稀釋每股盈餘(虧損) | 四、六(二十二) | \$ | (2.31) | \$ | (0.16) |

(隨附財務報表附註係本報表之一部分，請併同參閱)

(請參閱德昌聯合會計師事務所林兆民及陳文彬會計師民國111年3月29日查核報告)

董事長：張水江

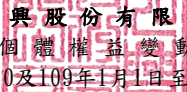


經理人：孫瑋



會計主管：徐仲榮




如興股份有限公司
 個體權益變動表
 民國110及109年1月1日至12月31日

單位：新台幣仟元

| | 歸屬於本公司業主之權益 | | | | | | 權益總額 |
|-------------------------|---------------------|---------------------|-------------|-----------------------|---------------------------|--------------------|----------------------|
| | 保留盈餘 | | | | 其他權益項目 | | |
| | 普通股股本 | 資本公積 | 法定盈餘公積 | 待彌補虧損 | 國外營運機構 財務報表換算 之兌換差額 | 庫藏股票 | |
| 民國109年1月1日餘額 | \$ 9,034,349 | \$ 6,787,367 | \$ 22,341 | \$ (3,889,861) | \$ 17,347 | \$ (1,410,547) | \$ 10,560,996 |
| 子公司增加資本及其他調整 | - | 28,843 | - | - | - | - | \$ 28,843 |
| 對子公司所有權權益變動 | - | (2,533) | - | (141,526) | - | - | (144,059) |
| 庫藏股買回 | - | - | - | - | - | (45,058) | (45,058) |
| 庫藏股註銷 | (833,880) | (576,667) | - | - | - | 1,410,547 | - |
| 股份基礎給付交易 | - | 11,367 | - | - | - | 31,401 | 42,768 |
| 法定盈餘公積及資本公積彌補虧損 | - | (3,811,194) | (22,341) | 3,833,535 | - | - | - |
| 民國109年1月1日至12月31日淨利(淨損) | - | - | - | (129,653) | - | - | (129,653) |
| 民國109年1月1日至12月31日其他綜合損益 | - | - | - | (1,846) | (170,049) | - | (171,895) |
| 民國109年12月31日餘額 | <u>\$ 8,200,469</u> | <u>\$ 2,437,183</u> | <u>\$ -</u> | <u>\$ (329,351)</u> | <u>\$ (152,702)</u> | <u>\$ (13,657)</u> | <u>\$ 10,141,942</u> |
| 民國110年1月1日餘額 | \$ 8,200,469 | \$ 2,437,183 | \$ - | \$ (329,351) | \$ (152,702) | \$ (13,657) | \$ 10,141,942 |
| 對子公司所有權權益變動 | - | (40,965) | - | (248,888) | - | - | (289,853) |
| 庫藏股註銷 | (11,320) | (2,337) | - | - | - | 13,657 | - |
| 歸入權行使 | - | 1,180 | - | - | - | - | 1,180 |
| 民國110年1月1日至12月31日淨利(淨損) | - | - | - | (1,891,502) | - | - | (1,891,502) |
| 民國110年1月1日至12月31日其他綜合損益 | - | - | - | (258) | (35,200) | - | (35,458) |
| 民國110年12月31日餘額 | <u>\$ 8,189,149</u> | <u>\$ 2,395,061</u> | <u>\$ -</u> | <u>\$ (2,469,999)</u> | <u>\$ (187,902)</u> | <u>\$ -</u> | <u>\$ 7,926,309</u> |

(隨附財務報告附註係本報告之一部分，請併同參閱)
 (請參閱德昌聯合會計師事務所林兆民及陳文彬會計師民國111年3月29日查核報告)

董事長：張水江

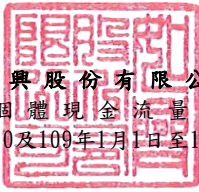


經理人：孫瑒



會計主管：徐仲榮

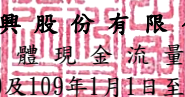



 如興股份有限公司
 個體現金流量表
 民國110及109年1月1日至12月31日

單位：新台幣仟元

| 項 目 | 110年1月1日至12月31日 | 109年1月1日至12月31日 |
|--------------------------|-----------------|-----------------|
| 營業活動之現金流量： | | |
| 繼續營業單位稅前淨利(損失) | | |
| 本期稅前淨利(淨損) | \$ (1,932,673) | \$ (174,374) |
| 調整項目： | | |
| 不影響現金流量之收益費損項目 | | |
| 折舊費用 | 74,964 | 58,046 |
| 攤銷費用 | 1,219 | 1,361 |
| 預期信用減損損失(利益) | - | (11,837) |
| 透過損益按公允價值衡量金融資產及負債之淨利益 | - | (4,985) |
| 利息費用 | 18,250 | 27,446 |
| 利息收入 | (17,171) | (32,662) |
| 採用權益法認列之子公司、關聯企業及合資損失之份額 | 1,724,696 | 261,670 |
| 處分不動產、廠房及設備損失 | 4,690 | 9 |
| 其他收入 | (103) | - |
| 員工福利負債準備 | 65 | (2,308) |
| 與營業活動相關之資產/負債變動數 | | |
| 應收帳款(增加)減少 | 76,117 | (54,173) |
| 應收帳款-關係人(增加)減少 | 208,151 | (148,284) |
| 其他應收款(增加)減少 | (668) | 13,972 |
| 其他應收款-關係人(增加)減少 | (64,738) | (69,327) |
| 存貨(增加)減少 | (124) | (5,345) |
| 預付款項(增加)減少 | (5,609) | 39,585 |
| 其他流動資產(增加)減少 | 1,272 | 121,039 |
| 合約負債-流動 | 43 | - |
| 應付票據增加(減少) | 8,644 | 3,999 |
| 應付帳款增加(減少) | (4,854) | 2,446 |
| 應付帳款-關係人增加(減少) | 1,255 | 35,439 |
| 其他應付款增加(減少) | (9,704) | (47,079) |
| 其他應付款-關係人增加(減少) | 24,791 | (17,067) |
| 其他流動負債增加(減少) | 834 | (520) |
| 淨確定福利負債 | (839) | (2,489) |
| 營運產生之現金流入(流出) | 108,508 | (5,438) |
| 收取之利息 | 17,254 | 38,490 |
| 支付之利息 | (17,990) | (30,023) |
| 支付之所得稅 | (1,133) | 629 |
| 營業活動之淨現金流入(流出) | 106,639 | 3,658 |

(續下頁)


如興股份有限公司
個體現金流量表
 民國110及109年1月1日至12月31日

(接上頁)

單位：新台幣仟元

| 項 目 | 110年1月1日至12月31日 | 109年1月1日至12月31日 |
|------------------------|-----------------|-----------------|
| 投資活動之現金流量： | | |
| 處分透過損益按公允價值衡量之金融資產 | \$ - | \$ 115,560 |
| 取得透過損益按公允價值衡量之金融資產 | - | (607) |
| 取得透過其他綜合損益按公允價值衡量之金融資產 | - | (21,280) |
| 取得按攤銷後成本衡量之金融資產 | (180,446) | (957,867) |
| 按攤銷後成本衡量之金融資產到期還本 | 185,145 | 1,674,592 |
| 取得採用權益法之投資 | (210,476) | (464,749) |
| 取得不動產、廠房及設備 | - | (669) |
| 處分不動產、廠房及設備 | 583 | - |
| 存出保證金增加(減少) | (9,565) | 18,254 |
| 其他應收款—關係人(增加)減少 | 20,942 | 144,571 |
| 長期應收款—關係人(增加)減少 | (13,907) | (21,340) |
| 預付設備款增加(減少) | - | (37,353) |
| 投資活動之淨現金流入(流出) | (207,724) | 449,112 |
| 籌資活動之現金流量： | | |
| 短期借款增加 | 807,431 | 1,123,758 |
| 短期借款減少 | (798,778) | (1,837,981) |
| 舉借長期借款 | 73,188 | 106,811 |
| 償還長期借款 | (44,533) | (45,656) |
| 長期應付票據增加(減少) | (3,164) | 6,520 |
| 租賃本金償還 | (8,479) | (7,836) |
| 員工執行認股權 | - | 42,768 |
| 庫藏股票買回成本 | - | (45,058) |
| 債權轉增資 | - | (2,970) |
| 庫藏股轉讓予員工 | - | (654) |
| 其他籌資活動 | 1,180 | - |
| 籌資活動之淨現金流入(流出) | 26,845 | (660,298) |
| 本期現金及約當現金增加(減少)數 | (74,240) | (207,528) |
| 期初現金及約當現金餘額 | 181,283 | 388,811 |
| 期末現金及約當現金餘額 | \$ 107,043 | \$ 181,283 |

(隨附財務報告附註係本報告之一部分，請併同參閱)

(請參閱德昌聯合會計師事務所林兆民及陳文彬會計師民國111年3月29日查核報告)

董事長：張水江



經理人：孫瑋



會計主管：徐仲榮



如興股份有限公司

個體財務報告附註

民國 110 及 109 年 1 月 1 日至 12 月 31 日

(除另註明外，金額以新台幣仟元為單位)

一、公司沿革

如興股份有限公司(以下簡稱本公司)設立於民國六十六年十一月二十三日。主要業務為針織、梭織、棉、毛、皮等成衣褲製造、加工、買賣及進出口業務，成衣附屬品之加工、買賣及進出口業務及代理國內外廠商有關前各項業務之投標、報價、採購、經銷。

本公司股票自民國八十八年十二月十六日起於中華民國證券櫃檯買賣中心正式掛牌買賣，並於民國九十三年九月六日起於台灣證券交易所上市。註冊地及主要營運據點位於台北市松山區復興北路57號13樓之4。

本公司於民國九十七年六月二十日經股東常會決議通過公司更名案，由「如興製衣股份有限公司」更名為「如興股份有限公司」，業經經濟部商業司民國九十七年七月三十日經授商字第09701166730號函核准更名在案。

二、通過財務報告之日期及程序

本個體財務報告於民國一一一年三月二十九日於董事會通過發布。

三、新發布及修訂準則及解釋之適用

(一) 首次適用金融監督管理委員會(以下簡稱「金管會」)認可並發布生效之國際財務報導準則(IFRS)、國際會計準則(IAS)、解釋(IFRIC)及解釋公告(SIC)(以下簡稱「IFRSs」)

適用金管會認可並發布生效之IFRSs將不致造成本公司會計政策之重大變動。

(二) 國際會計準則理事會(IASB)已發布並經金管會認可將於111年適用之IFRSs

| <u>新發布 / 修正 / 修訂準則及解釋</u> | <u>IASB 發布之生效日</u> |
|------------------------------------|--------------------|
| 「IFRSs 2018-2020 之年度改善」 | 2022年1月1日(註1) |
| IFRSs 3之修正「對觀念架構之引述」 | 2022年1月1日(註2) |
| IASB 16之修正「不動產、廠房及設備：達到預定使用狀態前之價款」 | 2022年1月1日(註3) |
| IASB 37之修正「虧損性合約－履行合約之成本」 | 2022年1月1日(註4) |

- 註 1：IFRS9 之修正適用於 2022 年 1 月 1 日以後開始之年度報導期間所發生之金融負債之交換或條款修改；IAS 41「農業」之修正適用於 2022 年 1 月 1 日以後開始之年度報導期間之公允價值衡量；IFRS 1「首次採用 IFRSs」之修正係追溯適用於 2022 年 1 月 1 日以後開始之年度報導期間。
- 註 2：收購日在年度報導期間開始於 2022 年 1 月 1 日以後之企業合併適用此項修正。
- 註 3：於 2021 年 1 月 1 日以後始達管理階層預期運作方式之必要地點及狀態之廠房、不動產及設備適用此項修正。
- 註 4：於 2022 年 1 月 1 日尚未履行所有義務之合約適用此項修正。

截至本個體財務報告通過發布日止，本公司仍持續評估上述準則、解釋之修正對財務狀況與經營結果之影響，相關影響待評估完成時予以揭露。

(三) IASB 已發布但尚未經金管會認可並發布生效之 IFRSs

| 新發布 / 修正 / 修訂準則及解釋 | IASB 發布之生效日 (註 1) |
|---|----------------------|
| IFRS 10 及 IAS 28 之修正「投資者與其關聯企業或合資間之資產出售或投入」 | 未定 |
| IAS 1 之修正「負債分類為流動或非流動」 | 2023 年 1 月 1 日 |
| IAS 1 之修正「會計政策之揭露」 | 2023 年 1 月 1 日 (註 2) |
| IAS 8 之修正「會計估計之定義」 | 2023 年 1 月 1 日 (註 3) |
| IAS 12 之修正「與單一交易所產生之資產及負債有關之遞延所得稅」 | 2023 年 1 月 1 日 (註 4) |

- 註 1：除另註明外，上述新發布 / 修正 / 修訂準則或解釋係於各該日期以後開始之年度報導期間生效。
- 註 2：於 2023 年 1 月 1 日以後開始之年度報導期間推延適用此項修正。
- 註 3：於 2023 年 1 月 1 日以後開始之年度報導期間所發生之會計估計變動及會計政策變動適用此項修正。
- 註 4：除於 2022 年 1 月 1 日就租賃及除役義務之暫時性差異認列遞延所得稅外，該修正係適用於 2022 年 1 月 1 日以後所發生之交易。

截至本個體財務報告通過發布日止，本公司仍持續評估上述準則、解釋之修正對財務狀況與經營績效之影響，相關影響待評估完成時予以揭露。

四、重大會計政策之彙總說明

(一) 遵循聲明

本個體財務報告係依據證券發行人財務報告編製準則編製。

(二) 編製基礎

本公司依據證券發行人財務報告編製準則編製個體財務報告。依據證券發行人財務報告編製準則第21條規定，個體財務報告當期損益及其他綜合損益與合併基礎編製之財務報告中當期損益及其他綜合損益歸屬於母公司業主之分攤數相同，且個體財務報告業主權益與合併基礎編製之財務報告中歸屬於母公司業主之權益相同。因此，投資子公司於個體財務報告係以「採用權益法之投資」表達，並作必要之評價調整。

個體財務報告除以公允價值衡量之金融工具外，係以歷史成本為編製基礎。除另行註明者外，個體財務報告均以新台幣仟元為單位。

(三) 外幣交易

本公司之個體財務報告係以功能性貨幣新台幣表達。

外幣交易係以交易日匯率換算為其功能性貨幣記錄。於每一報導期間結束日，外幣貨幣性項目以該日收盤匯率換算；以公允價值衡量之外幣非貨幣性項目，以衡量公允價值當日之匯率換算；以歷史成本衡量之外幣非貨幣性項目，以原始交易日之匯率換算。

除下列所述者外，因交割或換算貨幣性項目所產生之兌換差額，於發生當期認列為損益：

1. 為取得符合要件之資產所發生之外幣借款，其產生之兌換差額若視為對利息成本之調整者，為借款成本之一部分，予以資本化作為該項資產之成本。
2. 適用IFRS9「金融工具」之外幣項目，依金融工具之會計政策處理。
3. 構成報導個體對國外營運機構淨投資一部分之貨幣性項目，所產生之兌換差額原始係認列為其他綜合損益，並於處分該淨投資時，自權益重分類至損益。

當非貨幣性項目之利益或損失認列為其他綜合損益時，該利益或損失之任何兌換組成部分認列為其他綜合損益。當非貨幣性項目之利益或損失認列為損益時，該利益或損失之任何兌換組成部分認列為損益。

(四) 外幣財務報告之換算

本公司之每一國外營運機構係自行決定其功能性貨幣，並以該功能性貨幣衡量其財務報告。編製個體財務報告時，國外營運機構之資產與負債係以該資產負債表日之收盤匯率換算為新台幣，收益及費損項目係以當期平均匯率換算。因換算而產生之兌換差額認列為其他綜合損益，並於處分該國外營運機構時，將先前已認列於其他綜合損益並累計於權益項下之單獨組成部分之累計兌換差額，於認

列處分損益時，自權益重分類至損益。涉及對包含國外營運機構之子公司喪失控制之部分處分，及部分處分對包含國外營運機構之關聯企業或聯合協議之權益後，所保留之權益係一包含國外營運機構之金融資產者，亦按處分處理。

在未喪失控制下部分處分包含國外營運機構之子公司時，按比例將認列於其他綜合損益之累計兌換差額重新歸屬予該國外營運機構之非控制權益，而不認列為損益；在未喪失重大影響或聯合控制下，部分處分包含國外營運機構之關聯企業或聯合協議時，累計兌換差額則按比例重分類至損益。

因收購國外營運機構產生之商譽及對其資產與負債帳面金額所作之公允價值調整，視為該國外營運機構之資產及負債，並以其功能性貨幣列報。

(五) 資產與負債區分流動與非流動之分類標準

有下列情況之一者，分類為流動資產，非屬流動資產，則分類為非流動資產：

1. 預期於其正常營業週期中實現該資產，或意圖將其出售或消耗。
2. 主要為交易目的而持有該資產。
3. 預期於報導期間後十二個月內實現該資產。
4. 現金或約當現金，但於報導期間後至少十二個月將該資產交換或用以清償負債受到限制者除外。

有下列情況之一者，分類為流動負債，非屬流動負債，則分類為非流動負債：

1. 預期於其正常營業週期中清償該負債。
2. 主要為交易目的而持有該負債。
3. 預期於報導期間後十二個月內到期清償該負債。
4. 不能無條件將清償期限遞延至報導期間後至少十二個月之負債。負債之條款，可能依交易對方之選擇，以發行權益工具而導致其清償者，並不影響其分類。

(六) 現金及約當現金

現金及約當現金係庫存現金、支票存款、活期存款及可隨時轉換成定額現金且價值變動風險甚小之短期並具高度流動性定期存款或投資(包括合約期間三個月內之定期存款)。

(七) 金融工具

金融資產與金融負債於本公司成為該金融工具合約條款之一方時認列。符合IFRS 9「金融工具」適用範圍之金融資產與金融負債，於原始認列時，

係依公允價值衡量，直接可歸屬於金融資產與金融負債(除分類為透過損益按公允價值衡量之金融資產及金融負債外)取得或發行之交易成本，係從該金融資產及金融負債之公允價值加計或減除。

1. 金融資產之認列與衡量

本公司所有慣例交易金融資產之認列與除列，採交易日會計處理。

本公司以下列兩項為基礎將金融資產分類為後續按攤銷後成本衡量、透過其他綜合損益按公允價值衡量或透過損益按公允價值衡量之金融資產：

- (1) 管理金融資產之經營模式
- (2) 金融資產之合約現金流量特性

按攤銷後成本衡量之金融資產

同時符合下列兩條件之金融資產，按攤銷後成本衡量，並以應收票據、應收帳款、按攤銷後成本衡量之金融資產及其他應收款等項目列報於資產負債表：

- (1) 管理金融資產之經營模式：持有金融資產以收取合約現金流量
- (2) 金融資產之合約現金流量特性：現金流量完全為支付本金及流通在外本金金額之利息

此等金融資產(不包括涉及避險關係者)後續以攤銷後成本【原始認列時衡量之金額，減除已償付之本金，加計或減除該原始金額與到期金額間差額之累積攤銷數(使用有效利息法)，並調整備抵損失】衡量。於除列、透過攤銷程序或認列減損利益或損失時，將其利益或損失認列於損益。

以有效利息法(以有效利率乘以金融資產總帳面金額)或下列情況計算之利息，則認列於損益：

- (1) 如屬購入或創始之信用減損金融資產，以信用調整後有效利率乘以金融資產攤銷後成本
- (2) 非屬前者，惟後續變成信用減損者，以有效利率乘以金融資產攤銷後成本

透過其他綜合損益按公允價值衡量之金融資產

同時符合下列兩條件之金融資產，按透過其他綜合損益按公允價值衡量，並以透過其他綜合損益按公允價值衡量之金融資產列報於資產負債表：

- (1) 管理金融資產之經營模式：收取合約現金流量及出售金融資產
- (2) 金融資產之合約現金流量特性：現金流量完全為支付本金及流通在外本

金金額之利息

此類金融資產相關損益之認列說明如下：

- (1) 除列或重分類前，除減損利益或損失與外幣兌換損益認列於損益外，其利益或損失係認列於其他綜合損益
- (2) 除列時，先前認列於其他綜合損益之累積利益或損失係自權益重分類至損益作為重分類調整
- (3) 以有效利息法(以有效利率乘以金融資產總帳面金額)或下列情況計算之利息，則認列於損益：
 - A. 如屬購入或創始之信用減損金融資產，以信用調整後有效利率乘以金融資產攤銷後成本
 - B. 非屬前者，惟續後變成信用減損者，以有效利率乘以金融資產攤銷後成本

此外，對於屬IFRS 9適用範圍之權益工具，且該權益工具既非持有供交易，亦非適用國際財務報導準則第3號之企業合併中之收購者所認列之或有對價，於原始認列時，選擇(不可撤銷)將其後續公允價值變動列報於其他綜合損益。列報於其他綜合損益中之金額後續不得移轉至損益(處分該等權益工具時，將列入其他權益項目之累積金額，直接轉入保留盈餘)，並以透過其他綜合損益按公允價值衡量之金融資產列報於資產負債表。投資之股利則認列於損益，除非該股利明顯代表部分投資成本之回收。

透過損益按公允價值衡量之金融資產

除前述符合特定條件而按攤銷後成本衡量或透過其他綜合損益按公允價值衡量外，金融資產均採透過損益按公允價值衡量，並以透過損益按公允價值衡量之金融資產列報於資產負債表。

此類金融資產以公允價值衡量，其再衡量產生之利益或損失認列為損益，該認列為損益之利益或損失包含該金融資產所收取之任何股利或利息。

2. 金融資產減損

本公司對透過其他綜合損益按公允價值衡量之債務工具投資及按攤銷後成本衡量之金融資產，係以預期信用損失認列並衡量備抵損失。透過其他綜合損益按公允價值衡量之債務工具投資係將備抵損失認列於其他綜合損益，且不減少該投資之帳面金額。

本公司以反映下列各項之方式衡量預期信用損失：

- (1) 藉由評估各可能結果而決定之不偏且以機率加權之金額
- (2) 貨幣時間價值
- (3) 與過去事項、現時狀況及未來經濟狀況預測有關之合理且可佐證之資訊(於資產負債表日無須過度成本或投入即可取得者)

衡量備抵損失之方法說明如下：

- (1) 按12個月預期信用損失金額衡量：包括金融資產自原始認列後信用風險未顯著增加，或於資產負債表日判定為信用風險低者。此外，亦包括前一報導期間按存續期間預期信用損失金額衡量備抵損失，但於本期資產負債表日不再符合自原始認列後信用風險已顯著增加之條件者。
- (2) 存續期間預期信用損失金額衡量：包括金融資產自原始認列後信用風險已顯著增加，或屬購入或創始之信用減損金融資產。
- (3) 對於屬IFRS 15範圍內之交易所產生之應收帳款或合約資產，本公司採用存續期間預期信用損失金額衡量備抵損失。
- (4) 對於屬IFRS 16範圍內之交易所產生之應收租賃款，本公司採用存續期間預期信用損失金額衡量備抵損失。

本公司於每一資產負債表日，以比較金融工具於資產負債表日與原始認列日之違約風險之變動，評估金融工具於原始認列後之信用風險是否已顯著增加。另與信用風險相關資訊請詳附註十二。

3. 金融資產除列

本公司持有之金融資產於符合下列情況之一時除列：

- (1) 來自金融資產現金流量之合約權利終止。
- (2) 已移轉金融資產且將該資產所有權之幾乎所有風險及報酬移轉予他人。
- (3) 既未移轉亦未保留資產所有權之幾乎所有風險及報酬，但已移轉對資產之控制。

一金融資產整體除列時，其帳面金額與已收取或可收取對價加計認列於其他綜合損益之任何累計利益或損失總和間之差額係認列於損益。

4. 金融負債及權益工具

負債或權益之分類

本公司發行之負債及權益工具係依據合約協議之實質與金融負債及權益工具之定義分類為金融負債或權益。

權益工具

權益工具係指表彰本公司於資產減除所有負債後剩餘權益之任何合約，本公司發行之權益工具係以取得之價款扣除直接發行成本後之金額認列。

複合工具

本公司對所發行之可轉換公司債依其合約條款確認金融負債及權益組成要素。另對所發行之轉換公司債，係於區分權益要素前評估嵌入之買、賣權之經濟特性及風險是否與主債務商品緊密關聯。

不涉及衍生工具之負債部分，其公允價值使用性質相當且不具轉換特性債券之市場利率評估，於轉換或贖回清償前，此部分金額分類為以攤銷後成本衡量之金融負債；至於其他與主契約經濟特性風險不緊密關聯之嵌入式衍生工具部分(例如嵌入之買回權及贖回權經確認其執行價格無法幾乎等於債務商品於每一執行日之攤銷後成本)，除屬權益組成要素外，分類為負債組成要素，並於後續期間以透過損益按公允價值衡量；權益要素之金額則以轉換公司債公允價值減除負債組成部分決定之，其帳面金額於後續之會計期間不予重新衡量。若所發行之轉換公司債不具權益要素，則依國際財務報導準則第9號混合工具之方式處理。

交易成本依照原始認列可轉換公司債分攤予負債及權益組成部分之比例，分攤至負債及權益組成部分。

轉換公司債持有人於該轉換公司債到期前要求行使轉換權利時，先將負債組成要素之帳面金額調整至轉換當時應有之帳面金額，作為發行普通股之入帳基礎。

金融負債

適用範圍之金融負債於原始認列時，分類為透過損益按公允價值衡量之金融負債或以攤銷後成本衡量之金融負債。

透過損益按公允價值衡量之金融負債

透過損益按公允價值衡量之金融負債，包括持有供交易之金融負債及指定透過損益按公允價值衡量之金融負債。

當符合下列條件之一，分類為持有供交易：

- (1) 其取得之主要目的為短期內出售；
- (2) 於原始認列時即屬合併管理之可辨認金融工具組合之一部分，且有近期該組合為短期獲利之操作型態之證據；或
- (3) 屬衍生工具(財務保證合約或被指定且有效之避險工具之衍生工具除外)。

對於包含一個或多個嵌入式衍生工具之合約，可指定整體混合(結合)合約為透過損益按公允價值衡量之金融負債；當符合下列因素之一而可提供更攸關之資訊時，於原始認列時指定為透過損益按公允價值衡量：

- (1) 該指定可消除或重大減少衡量或認列不一致；或
- (2) 一組金融資產、金融負債或兩者，依書面之風險管理或投資策略，以公允價值基礎管理並評估其績效，且合併公司內部提供予管理階層之該投資組合資訊，亦以公允價值為基礎。

此類金融負債再衡量產生之利益或損失認列為損益，該認列為損益之利益或損失包含該金融負債所支付之任何利息。

以攤銷後成本衡量之金融負債

以攤銷後成本衡量之金融負債包括應付款項及借款等，於原始認列後，續後以有效利率法衡量。當金融負債除列及透過有效利率法攤提時，將其相關損益及攤銷數認列於損益。

攤銷後成本之計算考量取得時之折價或溢價及交易成本。

金融負債之除列

當金融負債之義務解除、取消或失效時，則除列該金融負債。

當本公司與債權人間就具重大差異條款之債務工具進行交換，或對現有金融負債之全部或部分條款作重大修改(不論是否因財務困難)，以除列原始負債並認列新負債之方式處理，除列金融負債時，將其帳面金額與所支付或應支付對價總額(包括移轉之非現金資產或承擔之負債)間之差額認列於損益。

5. 金融資產及負債之互抵

金融資產及金融負債僅於已認列金額目前具互抵之法律行使權利且有意圖以淨額交割或同時變現資產及清償負債時，方能予以互抵並以淨額列示於資產負債表。

(八) 衍生工具

本公司所持有或發行之衍生工具係用以規避匯率風險及利率風險，其中屬指定且為有效避險者，於資產負債表列報為避險之衍生資產或負債；其餘非屬指定

且為有效避險者，則於資產負債表列報為透過損益按公允價值衡量之金融資產或金融負債。

衍生工具之原始認列係以衍生工具合約簽訂日之公允價值衡量，並於續後採公允價值衡量。當衍生工具之公允價值為正數時，為金融資產；公允價值為負數時，則為金融負債。衍生工具公允價值變動直接認列於損益，惟涉及避險且屬有效部分者，則依避險類型認列於損益或權益項下。

主契約為非金融資產或金融負債者，當嵌入於主契約之衍生工具，其經濟特性及風險與主契約並非緊密關聯，且主契約非屬透過損益按公允價值衡量時，該嵌入式衍生工具應視為獨立之衍生工具處理。

(九) 公允價值衡量

公允價值係指於衡量日，市場參與者間在有秩序之交易中出售某一資產所能收取或移轉某一負債所需支付之價格。公允價值衡量假設該出售資產或移轉負債之交易發生於下列市場之一：

1. 該資產或負債之主要市場，或
2. 若無主要市場，該資產或負債之最有利市場

主要或最有利市場必須是本公司所能進入以進行交易者。

資產或負債之公允價值衡量係使用市場參與者於定價資產或負債時會使用之假設，其假設該等市場參與者依其經濟最佳利益為之。

非金融資產之公允價值衡量考量市場參與者藉由將該資產用於其最高及最佳使用或藉由將該資產出售予會將該資產用於其最高及最佳使用之另一市場參與者，以產生經濟效益之能力。

本公司採用在相關情況下適合且有足夠資料可得之評價技術以衡量公允價值，並最大化攸關可觀察輸入值之使用且最小化不可觀察輸入值之使用。

(十) 存貨

存貨按逐項比較之以成本與淨變現價值孰低法評價。存貨平時按加權平均法計價。

在製品一包括原物料、人工、加工費及正常產能分攤之固定製造費用，但不包含借款成本。

淨變現價值係指以資產負債表日正常營業下之估計售價減除至完工尚需投

入之估計成本及完成出售所需之估計成本後之餘額。

勞務提供係依據國際財務報導準則第15號之規定處理，非屬存貨範圍。

(十一) 待出售非流動資產與停業單位

待出售非流動資產或處分群組係指於目前情況下，可依一般條件及商業慣例立即出售，且高度很有可能於一年內完成出售者。分類為待出售之非流動資產與處分群組係以帳面金額與公允價值減處分成本孰低者衡量。

不動產、廠房及設備與無形資產一經歸屬為待出售後，即不再進行折舊或攤提。

(十二) 採用權益法之投資

本公司對子公司之投資係依據證券發行人財務報告編製準則第21條之規定，以「採用權益法之投資」表達並作必要之評價調整，以使個體財務報告當期損益及其他綜合損益與合併基礎編製之財務報告中當期損益及其他綜合損益歸屬於母公司業主之分攤數相同，且個體財務報告業主權益與合併基礎編製之財務報告中歸屬於母公司業主之權益相同。此等調整主要係考量投資子公司於合併財務報告依據國際財務報導準則公報第10號「合併財務報表」之處理及不同報導個體層級適用國際財務報導準則之差異，並借記或貸記「採用權益法之投資」、「採用權益法之子公司、關聯企業及合資損益份額」或「採用權益法之子公司、關聯企業及合資其他綜合損益份額」等科目。

本公司對關聯企業之投資除分類為待出售資產外，係採用權益法處理。關聯企業係指本公司對其有重大影響者。合資係指本公司對聯合協議(具聯合控制者)之淨資產具有權利者。

於權益法下，投資關聯企業或合資於資產負債表之列帳，係以成本加計取得後本公司對該關聯企業或合資淨資產變動數依持股比例認列之金額。對關聯企業或合資投資之帳面金額及其他相關長期權益於採用權益法減少至零後，於發生法定義務、推定義務或已代關聯企業支付款項之範圍內，認列額外損失及負債。本公司與關聯企業或合資間交易所產生之未實現損益，則依其對關聯企業或合資之權益比例銷除。

當關聯企業或合資之權益變動並非因損益及其他綜合損益項目而發生且不影響本公司對其持股比例時，本公司係按持股比例認列相關所有權權益變動。因而所認列之資本公積於後續處分關聯企業或合資時，係按處分比例轉列損益。

關聯企業或合資增發新股時，本公司未按持股比例認購致使投資比例發生變動，因而使本公司對該關聯企業或合資所享有之淨資產持份發生增減者，以「資本公積」及「採用權益法之投資」調整該增減數。於投資比例變動為減少時，另將先前已認列於其他綜合損益之相關項目，依減少比例重分類至損益或其他適當科目。前述所認列之資本公積於後續處分關聯企業或合資時，係按處分比例轉列損益。

關聯企業或合資之財務報告係就與集團相同之報導期間編製，並進行調整以使其會計政策與本公司之會計政策一致。

本公司於每一報導期間結束日依IAS 28「投資關聯企業及合資」之規定確認是否有客觀證據顯示對關聯企業或合資之投資發生減損，若有減損之客觀證據，本公司即依IAS 36「資產減損」之規定以關聯企業或合資之可回收金額與帳面金額間之差異數計算減損金額，並將該金額認列於對關聯企業或合資之損益中。前述可回收金額如採用該投資之使用價值，本公司則依據下列估計決定相關使用價值：

1. 本公司所享有關聯企業或合資估計未來產生現金流量現值之份額，包括關聯企業或合資因營運所產生之現金流量及最終處分該投資所得之價款；或
2. 本公司預期由該投資收取股利及最終處分該投資所產生之估計未來現金流量現值。

因構成投資關聯企業或合資帳面金額之商譽組成項目，並未單獨認列，故無須對其適用國際會計準則第36號「資產減損」商譽減損測試之規定。

當喪失對關聯企業之重大影響或對合資之聯合控制時，本公司係以公允價值衡量並認列所保留之投資部分。喪失重大影響或聯合控制時，該投資關聯企業或合資之帳面金額與所保留投資之公允價值加計處分所得價款間之差額，則認列為損益。此外，當對關聯企業之投資成為對合資之投資，或對合資之投資成為對關聯企業之投資時，本公司持續適用權益法而不對保留權益作再衡量。

(十三) 不動產、廠房及設備

不動產、廠房及設備係以取得成本為認列基礎，並減除累計折舊及累計減損後列示，前述成本包含不動產、廠房及設備之拆卸、移除及復原其所在地點之成本及因未完工程所產生之必要利息支出。不動產、廠房及設備之各項組成若屬重大，則單獨提列折舊。當不動產、廠房及設備之重大組成項目須被定期重置，本公司將該項目視為個別資產並以特定耐用年限及折舊方法分別認列。該等被重置部分之帳面金額，則依IAS 16「不動產、廠房及設備」之除列規定予以除列。重大檢修成本若符合認列條件，係視為替換成本而認列為廠房及設備帳面金額之一

部分，其他修理及維護支出則認列至損益。

折舊係以直線法按下列資產之估計耐用年限計提：

| | |
|---------|-------|
| 房屋及建築 | 1~55年 |
| 機器設備 | 1~8年 |
| 辦公及其他設備 | 1~50年 |
| 運輸設備 | 5年 |

不動產、廠房及設備之項目或任一重要組成部分於原始認列後，若予處分或預期未來不會因使用或處分而有經濟效益之流入，則予以除列並認列損益。

不動產、廠房及設備之殘值、耐用年限及折舊方法係於每一財務年度終了時評估，若預期值與先前之估計不同時，該變動視為會計估計變動。

(十四) 租賃

就合約成立日於民國一〇八年一月一日以後者，評估該合約是否係屬(或包含)租賃。若合約轉讓對已辨認資產之使用之控制權一段時間以換得對價，該合約係屬(或包含)租賃。為評估合約是否轉讓對已辨認資產之使用之控制權一段時間，本公司評估在整個使用期間是否具有下列兩者：

1. 取得來自使用已辨認資產之幾乎所有經濟效益之權利；及
2. 主導已辨認資產之使用之權利。

本公司於民國一〇八年一月一日選擇無須重評估合約是否係屬(或包含)租賃。本公司就先前適用IAS 17及IFRIC 4時已辨認為租賃之合約，適用IFRS 16；另就先前適用IAS 17及IFRIC 4時已辨認為不包含租賃之合約，不適用IFRS 16。

對於合約係屬(或包含)租賃者，本公司將合約中每一租賃組成部分作為單獨租賃，並與合約中之非租賃組成部分分別處理。對於合約包含一項租賃組成部分以及一項或多項之額外租賃或非租賃組成部分者，本公司以每一租賃組成部分之相對單獨價格及非租賃組成部分之彙總單獨價格為基礎，將合約中之對價分攤至該租賃組成部分。租賃及非租賃組成部分之相對單獨價格，以出租人(或類似供應者)分別對該組成部分(或類似組成部分)收取之價格為基礎決定。若可觀察之單獨價格並非隨時可得，本公司最大化可觀察資訊之使用以估計該單獨價格。

本公司為承租人

除符合並選擇短期租賃或低價值標的資產之租賃外，當本公司係租賃合約之承租人時，對所有租賃認列使用權資產及租賃負債。

本公司於開始日，按於該日尚未支付之租賃給付之現值衡量租賃負債。若租賃隱含利率容易確定，租賃給付使用該利率折現。若該利率並非容易確定，使用承租人增額借款利率。於開始日，計入租賃負債之租賃給付，包括與租賃期間內之標的資產使用權有關且於該日尚未支付之下列給付：

1. 固定給付(包括實質固定給付)，減除可收取之任何租賃誘因；
2. 取決於某項指數或費率之變動租賃給付(採用開始日之指數或費率原始衡量)；
3. 殘值保證下承租人預期支付之金額；
4. 購買選擇權之行使價格，若本公司可合理確定將行使該選擇權；及
5. 租賃終止所須支付之罰款，若租賃期間反映承租人將行使租賃終止之選擇權。

開始日後，本公司按攤銷後成本基礎衡量租賃負債，以有效利率法增加租賃負債帳面金額，反映租賃負債之利息；租賃給付之支付減少租賃負債帳面金額。

本公司於開始日，按成本衡量使用權資產，使用權資產之成本包含：

1. 租賃負債之原始衡量金額；
2. 於開始日或之前支付之任何租賃給付，減除收取之任何租賃誘因；
3. 承租人發生之任何原始直接成本；及
4. 承租人拆卸、移除標的資產及復原其所在地點，或將標的資產復原至租賃之條款及條件中所要求之狀態之估計成本。

使用權資產後續衡量以成本減除累計折舊及累計減損損失後列示，亦即適用成本模式衡量使用權資產。

若租賃期間屆滿時標的資產所有權移轉予本公司，或若使用權資產之成本反映本公司將行使購買選擇權，則自開始日起至標的資產耐用年限屆滿時，對使用權資產提列折舊。否則，本公司自開始日起至使用權資產之耐用年限屆滿時或租賃期間屆滿時兩者之較早者，對使用權資產提列折舊。

本公司適用 IAS 36「資產減損」判定使用權資產是否發生減損並處理任何已辨認之減損損失。

除符合並選擇短期租賃或低價值標的資產之租賃外，本公司於資產負債表列報使用權資產及租賃負債，並於綜合損益表分別列報與租賃相關之折舊費用及利息費用。

本公司對短期租賃及低價值標的資產之租賃，選擇按直線基礎或另一種有系統之基礎，將有關該等租賃之租賃給付於租賃期間認列為費用。

本公司為出租人

本公司於合約成立日將其每一租賃分類為營業租賃或融資租賃。租賃如移轉附屬於標的資產所有權之幾乎所有風險與報酬，係分類為融資租賃；若未移轉，則分類為營業租賃。於開始日，本公司於資產負債表認列融資租賃下所持有之資產，並按租賃投資淨額將其表達為應收融資租賃款。

對於合約包含租賃組成部分以及非租賃組成部分，本公司適用 IFRS 15 規定分攤合約中之對價。

本公司按直線基礎或另一種有系統之基礎，將來自營業租賃之租賃給付認列

為租金收入。對於營業租賃之非取決於某項指數或費率之變動租賃給付，於發生時認列為租金收入。

本公司與出租人進行新型冠狀病毒肺炎之租金協商

本公司與出租人進行新型冠狀病毒肺炎直接相關之租金協商，調整民國一〇九年十二月三十一日以前到期之租金致使租金減少/幾乎等於協商前之租金，該等協商並未重大變動其他租約條款。本公司及子公司選擇採實務權宜作法處理符合前述條件之租金協商，不評估該協商是否為租賃修改，而係將租賃給付之減少於減讓事件或情況發生時認列於損益(帳列其他收益及費損)，並相對調減租賃負債。未採實務權宜作法之其他租金協商仍應評估是否應適用租賃修改之會計處理。

(十五) 無形資產

單獨取得之無形資產於原始認列時係以成本衡量。透過企業合併取得之無形資產成本為收購日之公允價值。無形資產於原始認列後，係以其成本減除累計攤銷及累計減損損失後之金額作為帳面金額。不符合認列條件之內部產生無形資產不予資本化，而係於發生時認列至損益。

無形資產之耐用年限區分為有限及非確定耐用年限。

有限耐用年限之無形資產係於其耐用年限內攤銷，並於存有減損跡象時進行減損測試。有限耐用年限之無形資產攤銷期間及攤銷方法係至少於每一財務年度結束時進行複核。若資產之預估耐用年限與先前之估計不同或未來經濟效益消耗之預期型態已發生改變，則攤銷方法或攤銷期間將予以調整並視為會計估計變動。

非確定耐用年限之無形資產不予攤銷，但於每一年度依個別資產或現金產生單位層級進行減損測試。非確定耐用年限之無形資產係於每期評估是否有事件及情況繼續支持該資產之耐用年限仍屬非確定。若耐用年限由非確定改為有限耐用年限時，則推延適用。

無形資產之除列所產生之利益或損失係認列至損益。

電腦軟體

電腦軟體成本於其估計效益年限(三年至五年)採直線法攤提。

本公司無形資產會計政策彙總如下：

| | 電腦軟體 |
|-----------|-----------------|
| 耐用年限 | 有限 |
| 使用之攤銷方法 | 於具有經濟效益期間以直線法攤銷 |
| 內部產生或外部取得 | 外部取得 |

(十六) 非金融資產之減損

本公司於每一報導期間結束日評估所有適用國際會計準則第36號「資產減損」之資產是否存有減損跡象。如有減損跡象或須針對某一資產每年定期進行減損測試，本公司即以個別資產或資產所屬之現金產生單位進行測試。減損測試結果如資產或資產所屬現金產生單位之帳面金額大於其可回收金額，則認列減損損失。可回收金額為淨公允價值或使用價值之較高者。

本公司於每一報導期間結束日針對商譽以外之資產，評估是否有跡象顯示先前已認列之減損損失可能已不存在或減少。如存有此等跡象，本公司即估計該資產或現金產生單位之可回收金額。若可回收金額因資產之估計服務潛能變動而增加時，則迴轉減損。惟迴轉後帳面金額不超過資產在未認列減損損失情況下，減除應提列折舊或攤銷後之帳面金額。

繼續營業單位之減損損失及迴轉數係認列於損益。

(十七) 負債準備

負債準備之認列條件係因過去事件所產生之現時義務(法定義務或推定義務)，於清償義務時，很有可能需要流出具經濟效益之資源，且該義務金額能可靠估計。當本公司預期某些或所有負債準備可被歸墊時，只有當歸墊幾乎完全確定時認列為單獨資產。若貨幣時間價值影響重大時，負債準備以可適當反映負債特定風險之現時稅前利率折現。負債折現時，因時間經過而增加之負債金額，認列為借款成本。

若義務事項係於一段期間發生，則公課支付負債係逐漸認列。

(十八) 庫藏股票

本公司於取得自身股票(庫藏股票)時係以取得成本認列並作為權益之減項。庫藏股票交易之價差認列於權益項下。

(十九) 收入認列

本公司與客戶合約之收入主要包括銷售商品及提供勞務，會計處理分別說明如下：

銷售商品

銷售商品之收入於符合下列所有條件時認列：已將商品所有權之重大風險與報酬移轉予買方、對於已出售之商品既不持續參與管理亦未維持有效控制、收入金額能可靠衡量、與交易有關之經濟效益很有可能流入企業、與交易相關之成本能可靠衡量。

本公司銷售商品交易之授信期間為30天~180天，大部分合約於商品移轉控制且具有無條件收取對價之權利時，即認列應收帳款，該等應收帳款通常期間短且不具重大財務組成部分；少部分合約，具有已移轉商品予客戶惟仍未具無條件收取對價之權利，則認列合約資產，合約資產另須依國際財務報導準則第9號規定按存續期間預期信用損失金額衡量備抵減損。

提供勞務

本公司提供之勞務服務主要為加工及水洗等服務，該等服務屬單獨定價或協商，係以合約期間為基礎提供服務，由於本公司係於合約期間提供服務，將使客戶於合約期間取得該等服務之效益，屬於隨時間逐步滿足之履約義務，故以時間經過採直線法認列收入。

本公司大部分合約協議價款係於服務提供後之合約期間平均收取，當具有已移轉勞務予客戶惟仍未具無條件收取對價之權利時，即認列合約資產。然有部分合約，由於簽約時即先向客戶收取部分對價，本公司承擔須於續後提供勞務之義務，故認列為合約負債。

本公司前述合約負債轉列收入之期間通常不超過一年，並未導致重大財務組成部分之產生。

(二十) 借款成本

直接可歸屬於取得、建造或生產符合要件之資產的借款成本，予以資本化為該資產成本之一部分。其他所有借款成本則認列為發生期間之費用。借款成本係包括與舉借資金有關而發生之利息及其他成本。

(二十一) 退職後福利計畫

本公司員工退休辦法適用於所有正式任用之員工，員工退休基金全數提存於勞工退休準備金監督委員會管理，並存入退休基金專戶，由於上述退休金係以退休準備金監督委員會名義存入，與本公司完全分離，故未列入上開個體財務報告中。

對於屬確定提撥計畫之退職後福利計畫，本公司每月負擔之員工退休金提撥率，不得低於員工每月薪資百分之六，所提撥之金額認列為當期費用。對於屬確定福利計畫之退職後福利計畫，依據預計單位福利法於年度報導期間結束日按精算報告提列。淨確定福利負債(資產)再衡量數包括計畫資產報酬與資產上限影響數之任何變動，並減除包含於淨確定福利負債(資產)淨利息之金額，以及精算損益。淨確定福利負債(資產)再衡量數於發生時，列入其他綜合損益項下，並立即認列於保留盈餘。

前期服務成本為計畫修正或縮減所產生之確定福利義務現值之變動數，且於下列兩者較早之日期認列為費用：

1. 當計畫修正或縮減發生時；及
2. 當公司認列相關重組成本或離職福利時。

淨確定福利負債(資產)淨利息係由淨確定福利負債(資產)乘以折現率決定，兩者均於年度報導期間開始時決定，再考量該期間淨確定福利負債(資產)因提撥金及福利支付產生之任何變動。

(二十二) 股份基礎給付交易

本公司與員工間權益交割之股份基礎給付交易，其成本係以權益工具之給與日公允價值衡量。公允價值係以適當之定價模式衡量。

權益交割之股份基礎給付交易之成本係於服務條件及績效條件達成之期間內逐期認列，並相對認列權益之增加。於既得日前每一報導期間結束日針對權益交割交易所認列之累計費用，係反映既得期間之經過及本公司對最終將既得之權益工具數量之最佳估計。每一報導期間期初及期末針對股份基礎給付交易所認列之累計成本變動數，則認列至該期間之損益。

股份基礎給付獎勵最終若未符合既得條件，則無須認列任何費用。但權益交割交易之既得條件如係與市價條件或非既得條件有關，則在所有服務或績效條件均已達成之情況下，無論市價條件或非既得條件是否達成，相關費用仍予以認列。

於修改權益交割交易條件時，則至少認列未修改下之原始給付成本。股份基

礎交易之交易條件修改若增加股份基礎給付交易之公允價值總數或對員工有利時，則認列額外之權益交割交易成本。

權益交割之股份基礎給付獎勵計畫若被取消，則視為於取消日即已既得，並立即認列尚未認列之剩餘股份基礎給付費用，此包括企業或員工可控制之非既得條件並未達成之獎勵計畫。若原先取消之獎勵係由新的獎勵計畫取代且於給與日即被確認將取代被取消之獎勵計畫，則將取消及新給與之獎勵計畫視同原始獎勵計畫之修改。

流通在外選擇權之稀釋效果將於計算稀釋每股盈餘時，以額外股份計算其稀釋效果。

發行限制員工權利股票時，係以給與日所給與之權益商品公允價值為基礎，於既得期間認列薪資費用及相對之權益增加；於給與日時本公司認列員工未賺得酬勞，員工未賺得酬勞屬過渡科目，於資產負債表中作為權益減項，並依時間經過轉列薪資費用。

本公司於給與日就收取之員工所支付價款，依估計離職率，對屬於預計將於既得期間內離職員工所支付價款部份認列負債，並對屬於預計最終既得員工所支付價款部份認列為權益。

(二十三) 所得稅

所得稅費用(利益)係指包含於決定本期損益中，與當期所得稅及遞延所得稅有關之彙總數。

當期所得稅

與本期及前期有關之本期所得稅負債(資產)，係以報導期間結束日已立法或實質性立法之稅率及稅法衡量。當期所得稅與認列於其他綜合損益或直接認列於權益之項目有關者，係分別認列於其他綜合損益或權益而非損益。

未分配盈餘加徵營利事業所得稅部分，於股東會決議分配盈餘之日列為所得稅費用。

遞延所得稅

遞延所得稅係就報導期間結束日，資產與負債之課稅基礎與其於資產負債表之帳面金額間所產生之暫時性差異予以計算。

除下列兩者外，所有應課稅暫時性差異皆予認列為遞延所得稅負債：

1. 商譽之原始認列；或非屬企業合併交易所產生，且於交易當時既不影響會計利潤亦不影響課稅所得(損失)之資產或負債原始認列；
2. 因投資子公司、關聯企業及聯合協議權益所產生，其迴轉時點可控制且於可預見之未來很有可能不會迴轉之應課稅暫時性差異。

除下列兩者外，可減除暫時性差異、未使用課稅損失及未使用所得稅抵減產生之遞延所得稅資產，於很有可能有未來課稅所得之範圍內認列：

1. 與非屬企業合併交易，且於交易當時既不影響會計利潤亦不影響課稅所得(損失)之資產或負債原始認列所產生之可減除暫時性差異有關；
2. 與投資子公司、關聯企業及聯合協議權益所產生之可減除暫時性差異有關，僅於可預見之未來很有可能迴轉且迴轉當時有足夠之課稅所得以供該暫時性差異使用之範圍內認列。

遞延所得稅資產及負債係以預期資產實現或負債清償當期之稅率衡量，該稅率並以報導期間結束日已立法或實質性立法之稅率及稅法為基礎。遞延所得稅資產及負債之衡量係反映報導期間結束日預期回收資產或清償負債帳面金額之方式所產生之租稅後果。遞延所得稅與不列於損益之項目有關者，亦不認列於損益，而係依其相關交易認列於其他綜合損益或直接認列於權益。遞延所得稅資產於每一報導期間結束日予以重新檢視並認列。

遞延所得稅資產與負債僅於本期所得稅資產及本期所得稅負債之互抵具有法定執行權，且遞延所得稅係屬同一納稅主體並與由同一稅捐機關課徵之所得稅有關時，可予互抵。

(二十四) 季節性變化

本公司之營運具有季節性，因為市場對本公司之產品於下半年度需求較高，以致下半年度之營業收入通常較上半年度為高。

五、重大會計判斷、估計及假設不確定性之主要來源

本公司編製個體財務報告時，管理階層須於報導期間結束日進行判斷、估計及假設，此將影響收入、費用、資產與負債報導金額及或有負債之揭露。然而，這些重大假設與估計之不確定性可能導致資產或負債之帳面金額須於未來期間進行重大調整之結果。

估計及假設

於報導期間結束日對有關未來所作之估計及假設不確定性之主要來源資訊，具有導致資產及負債帳面金額於下一財務年度重大調整之重大風險。茲說明如下：

1. 金融工具之公允價值

當認列於資產負債表之金融資產及金融負債公允價值無法由活絡市場取得時，公允價值將運用評價技術來決定，包括收益法(例如現金流量折現模式)或市場法，這些模式所用之假設變動將會影響所報導金融工具之公允價值。請詳附註十二。

2. 非金融資產之減損

當資產或現金產生單位之帳面金額大於其可回收金額時，即發生減損。可回收金額係指公允價值減處分成本與使用價值，二者孰高者。公允價值減處分成本之計算，是依據於衡量日，市場參與者間在有秩序之交易中出售資產所能收取或移轉負債所需支付之價格，經減除直接可歸屬於處分資產或現金產生單位之增額成本後之金額。使用價值是基於現金流量折現模式之計算。現金流量之預估係依據未來五年之預算，且不含本集團尚未承諾之重組，或為加強該被測試現金產生單位資產績效所需之未來重大投資。可回收金額容易受到現金流量折現模式所使用的折現率及基於外推目的所使用之預期未來現金流入與成長率之影響。用以決定不同現金產生單位可回收金額之主要假設，包括敏感度分析，請詳附註六之說明。

3. 退職後福利計畫

退職後福利計畫之確定福利成本與確定福利義務現值係取決於精算評價。精算評價牽涉各種不同假設，包括：折現率及預期薪資之增減變動等。

4. 或有對價之公允價值衡量

因企業合併所產生的或有事項，係於收購日時以公允價值評價，以作為企業合併之一部分。當或有事項符合衍生金融工具之定義時即屬金融負債，並於續後之每一報導期間結束日以公允價值重新衡量。公允價值之決定係基於現金流量之折現。關鍵假設則考慮達成每一績效指標之可能性及折現因子。

5. 股份基礎給付交易

本公司與員工間之權益交割交易成本，係以給與日之權益工具公允價值衡量。估計股份基礎給付交易之公允價值時，應依給與條款決定最佳之定價模式。此估計亦要求決定定價模式所使用之最佳參數，包括：認股權的預期存續期間、預期波動率、預期股利率，以及對其所作之假設。對用於衡量股份基礎給付交易公允價值所使用的假設及模式，請詳附註六之說明。

6. 所得稅

所得稅的不確定性存在於對複雜稅務法規之解釋、產生未來課稅所得的金額及時點。由於廣泛的國際商業關係與契約的長期性和複雜性，其實際結果與所作假設間產生之差異，或此等假設於未來之改變，可能迫使將已入帳的所得稅利益和費用於未來予以調整。對所得稅之提列，係依據本集團營業所在各國之稅捐機關可能的查核結果，所作之合理估計。所提列的金額是基於不同因素，例如：以往稅務查核經驗及課稅主體與所屬稅捐機關對稅務法規解釋之不同。此解釋之差異，因集團個別企業所在地之情況，而可能產生各種議題。

未使用之課稅損失與所得稅抵減遞轉後期及可減除暫時性差異，係於未來很有可能產生課稅所得或有應課稅暫時性差異之範圍內，認列遞延所得稅資產。決定遞延所得稅資產可認列之金額係以未來課稅所得及應課稅暫時性差異可能發生之時點及水準併同未來之稅務規劃策略為估計之依據。

7. 其他應收款項－減損損失之估計

本公司其他應收款項減損損失之估計係採用存續期間預計信用損失金額衡量，將依據合約可收取之合約現金流量(帳面金額)與預期收取之現金流量(評估前瞻資訊)兩者間差額之現值為信用損失，惟短期其他應收款之折現影響不重大，信用損失以未折現之差額衡量。若未來實際現金流量少於預期，可能會產生重大減損損失，請詳附註六。

8. 存貨

存貨淨變現價值之估計值係考量存貨發生毀損、全部或部分過時或售價下跌等情況，以估計時可得之存貨預期變現金額之最可靠證據為之，請詳附註六。

六、重要會計項目之說明

(一) 現金及約當現金

| | 110年12月31日 | 109年12月31日 |
|---------|-------------------|-------------------|
| 零用金 | \$ 50 | \$ 50 |
| 庫存現金 | 3,031 | 234 |
| 活期及支票存款 | 103,962 | 180,999 |
| 定期存款(註) | - | - |
| 合 計 | <u>\$ 107,043</u> | <u>\$ 181,283</u> |

註：係合約期間三個月內到期之定期存款。

本公司現金及約當現金未有提供擔保之情事，提款受限制之活期存款及質押定期存款及合約期間到期日在三個月以上之定期存款依國際財務報導準則第9號規定，業已轉列按攤銷後成本衡量之金融資產。

(二) 透過損益按公允價值衡量之金融資產－非流動

| | 110年12月31日 | 109年12月31日 |
|----------------|-------------|-------------------|
| 強制透過損益按公允價值衡量： | | |
| 普通股股票 | \$ - | \$ - |
| 特別股股票 | - | 264,274 |
| 合 計 | <u>\$ -</u> | <u>\$ 264,274</u> |

本公司於民國一〇八年六月二十八日取得採權益法投資之關係企業所發行之乙種特別股4,900仟股，每股面額10元，以10元價格發行，計49,000仟元。乙種特別股係屬可轉換特別股。

乙種特別股之發行條件如下：

1. 特別股發行期間自發行日起計七年，屆時發行公司依公司法相關規定按實際發行價格加計累積尚未補足及當年度截至收回日應發放之股息收回全部流通在外乙種特別股。
2. 特別股股息訂為年率2%，於年度決算後如有盈餘，依法繳納所得稅、彌補以往年度虧損、按章程提列法定盈餘及特別盈餘公積後之餘額，儘先分派當年度應分派及以前年度累積未分派特別股股息；特別股股東除受領前述定率之特別股股息外，不得參加普通股關於盈餘及資本公積為撥充資本之分派。
3. 乙種特別股期滿前，特別股股東得要求發行公司收回所持有之乙種特別股，但發行公司有權決定是否接受，如接受，發行公司須以原發行價買回，此時累積未分派或分派不足額之股息不予以發放，乙種特別股得於發行期間內以

每2.4股轉換為1股普通股。

4. 特別股發行公司於民國一〇七年九月二十七日及民國一〇七年十月八日董事會及股東臨時會分別擬議及決議通過修訂上述乙種特別股發行條件(3)，若發行公司接受特別股股東要求而以原發行價買回乙種特別股時，累積未分派或分派不足額之股息予以發放。

本公司於民國一〇四年六月二十二日取得採權益法投資之關係企業所發行之丙種特別股17,000仟股，每股面額10元，以10元價格發行，計170,000仟元。丙種特別股係屬可轉換特別股。

丙種特別股之發行條件如下：

1. 特別股發行期間自發行日起計七年，屆時發行公司依公司法相關規定按實際發行價格加計累積尚未補足及當年度截至收回日應發放之股息收回全部流通在外丙種特別股。
2. 特別股股息訂為年率8%，於年度決算後如有盈餘，依法繳納所得稅、彌補以往年度虧損、按章程提列法定盈餘及特別盈餘公積後之餘額，儘先分派當年度應分派及以前年度累積未分派特別股股息；特別股股東除受領前述定率之特別股股息外，不得參加普通股關於盈餘及資本公積為撥充資本之分派。
3. 丙種特別股期滿前，特別股股東得要求發行公司收回所持有之丙種特別股，但發行公司有權決定是否接受，如接受，發行公司須以原發行價買回，此時累積未分派或分派不足額之股息不予以發放，丙種特別股得於發行期間內以每3.4股轉換為1股普通股。
4. 特別股發行公司於民國一〇七年九月二十七日及民國一〇七年十月八日董事會及股東臨時會分別擬議及決議通過修訂上述丙種特別股發行條件3，若發行公司接受特別股股東要求而以原發行價買回丙種特別股時，累積未分派或分派不足額之股息予以發放。

本公司於民國一一〇年度及民國一〇九年度特別股所認列之利息收入分別為13,907仟元及21,340仟元。

本公司於民國一一〇年十一月十六日將所持有之可轉換特別股全數轉換為採權益法投資之關係企業之普通股。

(三) 按攤銷後成本衡量之金融資產－流動

| | 110年12月31日 | 109年12月31日 |
|------------|-------------------|-------------------|
| 使用受限制之活期存款 | \$ 196,502 | \$ 174,671 |
| 定期存款 | 260,192 | 286,722 |
| 合 計 | <u>\$ 456,694</u> | <u>\$ 461,393</u> |

本公司按攤銷後成本衡量之金融資產，備抵損失相關資訊，請詳附註六(十六)，提供擔保情形請詳附註八，與信用風險相關資訊請詳附註十二。

(四) 應收帳款淨額及應收帳款－關係人淨額

| | 110年12月31日 | 109年12月31日 |
|-------------|------------------|-------------------|
| 應收帳款(總帳面金額) | \$ 16,339 | \$ 166,018 |
| 減：備抵損失 | - | - |
| 小 計 | <u>16,339</u> | <u>166,018</u> |
| 應收帳款－關係人 | - | 208,151 |
| 減：備抵損失 | - | - |
| 小 計 | <u>-</u> | <u>208,151</u> |
| 合 計 | <u>\$ 16,339</u> | <u>\$ 374,169</u> |

本公司之應收帳款未有提供擔保之情況。

本公司對客戶之授信期間通常為30天至90天。於民國一一〇及一〇九年十二月三十一日之總帳面金額分別為16,339仟元及374,169仟元，於民國一一〇及一〇九年度備抵損失相關資訊詳附註六(十六)，信用風險相關資訊請詳附註十二。

(五) 其他應收款及其他應收款－關係人

| | 110年12月31日 | 109年12月31日 |
|-----------|-------------------|-------------------|
| 其他應收款 | \$ 204,785 | \$ 208,631 |
| 減：備抵損失 | (202,810) | (207,241) |
| 小 計 | <u>1,975</u> | <u>1,390</u> |
| 其他應收款－關係人 | <u>877,272</u> | <u>759,914</u> |
| 合 計 | <u>\$ 879,247</u> | <u>\$ 761,304</u> |

本公司民國一一〇及一〇九年備抵損失相關資訊詳附註六(十六)，信用風險相關資訊請詳附註十二。

(六) 存貨

| | 110年12月31日 | 109年12月31日 |
|-------|-------------------|-------------------|
| 原料及物料 | \$ 29,219 | \$ 36,900 |
| 在製品 | 143,848 | 110,166 |
| 製成品 | 12,187 | 37,030 |
| 商 品 | - | 1,034 |
| 合 計 | <u>\$ 185,254</u> | <u>\$ 185,130</u> |

本公司民國一一〇及一〇九年度認列銷貨成本分別為651,416仟元及1,053,046仟元，包括認列存貨跌價損失分別為28,578仟元及0仟元。

前述存貨未有提供擔保之情事。

(七) 預付款項

| | 110年12月31日 | 109年12月31日 |
|------|------------------|------------------|
| 預付貨款 | \$ 47,848 | \$ 47,848 |
| 留抵稅額 | 8,997 | 7,263 |
| 預付費用 | 2,415 | 868 |
| 其 他 | 7,992 | 5,664 |
| 合 計 | <u>\$ 67,252</u> | <u>\$ 61,643</u> |

(八) 採用權益法之投資

本公司採用權益法之投資明細如下：

| 被投資公司名稱 | 110年12月31日 | | 109年12月31日 | | |
|---|--------------------|---------|--------------------|---------|---------|
| | 金額 | 持股比例 | 金額 | 持股比例 | |
| <u>投資子公司：</u> | | | | | |
| 如興製衣(柬埔寨)有限公司 | \$(186,187) | 100.00% | \$(172,603) | 100.00% | |
| 如興(尼加拉瓜)股份有限公司 | (1,489) | 100.00% | 6,015 | 100.00% | 註一 |
| 如興製衣(薩爾瓦多)股份有限公司 | 132,490 | 100.00% | 139,693 | 100.00% | 註一 |
| 自由貿易區國際作業馬拿瓜股份有限公司 | 138,931 | 100.00% | 158,924 | 100.00% | 註一 |
| FAIN TEI ENTERPRISE COMPANY LTD. (BVI) | (176,063) | 100.00% | (38,033) | 100.00% | 註二及三 |
| 緬甸如興製衣有限公司 | 14,882 | 100.00% | 32,610 | 100.00% | 註四 |
| Tooku Holdings Limited | - | - | 106,143 | 100.00% | 註一及十 |
| JD United (BVI) Limited | - | - | 9,866,931 | 100.00% | 註一及十 |
| 智能矽材股份有限公司 | 869 | 100.00% | 1,025 | 100.00% | 註五 |
| 天雲商務國際股份有限公司 | 546,611 | 89.58% | 260,357 | 78.35% | 註七 |
| MF Holding Co., Ltd | - | - | 319,756 | 100.00% | 註八 |
| RH International Holdings Limited | 6,633,081 | 100.00% | - | - | 註八、十及十一 |
| Xynergy Semiconductor Corporation Limited | 848 | 100.00% | - | - | 註九 |
| RH Global Investment Limited | - | - | - | - | 註六 |
| 小 計 | <u>7,103,973</u> | | <u>10,680,818</u> | | |
| 加：採用權益法之投資貸餘 | 363,739 | | 210,636 | | |
| 減：累計減損 | (31,000) | | (2,134,512) | | |
| 採用權益法之投資總額 | <u>\$7,436,712</u> | | <u>\$8,756,942</u> | | |

- 註一： 本公司民國一〇九年採用權益法之被投資公司，如興(尼加拉瓜)股份有限公司、如興製衣(薩爾瓦多)股份有限公司、自由貿易區國際作業馬拿瓜股份有限公司、Tooku Holdings Limited及JD United (BVI) Limited之財務報告及同期間財務報告，係依各被投資公司經其他會計師查核簽證之財務報告認列；民國一一〇年採用權益法之被投資公司，如興(尼加拉瓜)股份有限公司、如興製衣(薩爾瓦多)股份有限公司及自由貿易區國際作業馬拿瓜股份有限公司之財務報告及同期間財務報告，係依各被投資公司經其他會計師查核簽證之財務報告認列。
- 註二： 本公司於民國一〇八年度依據「取得或處分資產處理程序」授權董事長決行對子公司FAIN TEI ENTERPRISE COMPANY LTD. (BVI)增資美金2,042,429元，增資後資本額由美金13,744,414元增加為美金15,786,843元，股數由13,794,414股增加為15,836,843股。於民國一〇九年度增資美金500,000元，增資後資本額由美金15,786,843元增加為美金16,286,843元，股數由15,836,843股增加為16,336,843股，截至民國一一〇年十二月三十一日已投入資本額約為新台幣491,420仟元。
- 註三： 本公司於民國一〇八年十一月七日依據「取得或處分資產處理程序」授權董事長透過子公司FAIN TEI ENTERPRISE COMPANY LTD. (BVI)對宏興製衣(柬埔寨)有限公司增資美金50,000元，截至民國一一〇年十二月三十一日已投入資本額為美金6,126,556.45元(約新台幣181,805仟元)。
- 註四： 本公司於民國一〇八年十月九日對緬甸如興製衣有限公司增資美金300,000元，截至民國一一〇年十二月三十一日已投入資本額為美金4,271,600元(約新台幣128,495仟元)。
- 註五： 本公司於民國一〇八年十月二十三日依據「取得或處分資產處理程序」授權董事長決行對子公司智能矽材股份有限公司增資5,000仟元，於民國一〇九年度增資2,000仟元，於民國一一〇年度增資1,000仟元，另於民國一一〇年九月二十四日經董事同意更改公司名稱為智能矽材股份有限公司，截至民國一一〇年十二月三十一日已投入資本額為18,000仟元。
- 註六： 本公司於民國一〇九年六月四日投資設立RH Global Investment Limited，截至民國一一〇年十二月三十一日尚未投入資本額。
- 註七： 本公司於民國一〇八年六月二十八日依據「取得或處分資產處理程序」授權董事長決行對特定交易對象收購普通股1,320,000股，收購價金為43,996仟元，本公司持有天雲商務國際股份有限公司46.5%並透過子公司中和羊毛股份有限公司持有23%，合計持有69.5%股權。另本公司於民國一〇八年十二月十日經董事會決議通過處分子公司漢陽全球股份有限公司並間接處份透過子公司中和羊毛股份有限公司持有之23%股權，剩餘持有對天雲商務國際股份有限公司股權為46.5%，惟本公司具有過半之董事會席次，能主導天雲商務國際股份有限公司主要營運活動，故仍具控制力。於民國一〇九年二月已轉換特別股負債，剩餘持有對天雲

商務國際股份有限公司股權為40.04%、於民國一〇九年八月購買天雲商務國際股份有限公司普通股1,840,000股，購買價金為61,272仟元，對天雲商務國際股份有限公司股權為59.85%，於民國一〇九年十一月購買天雲商務國際股份有限公司普通股1,000,000股，購買價金為33,000仟元，對天雲商務國際股份有限公司股權為70.61%，於民國一〇九年十二月購買天雲商務國際股份有限公司普通股718,572股，購買價金為23,713仟元，對天雲商務國際股份有限公司股權為78.35%。於民國一一〇年十一月已轉換特別股負債，對天雲商務國際股份有限公司股權為89.58%。

註八： 本公司於民國一〇八年一月十四日投資設立MF Holding Co., Ltd.，並分別於民國一〇九年及民國一一〇年一月二十日前各次董事會決議通過對子公司MF Holding Co., Ltd.增資美金32,700仟元。民國一一〇年五月十四日董事會決議通過，為提升投資效益，進行集團組織重組案，其子公司RH International Holdings Limited直接持有MF Holding Co., Ltd.。截至民國一一〇年十二月三十一日已投入資本額為美金22,254仟元(約新台幣621,010仟元)。

註九： 本公司於民國一〇九年九月七日投資設立Xynergy Semiconductor Corporation Limited，截至民國一一〇年十二月三十日已投入資本額美金10仟元(約新台幣283仟元)。

註十： 本公司於民國一一〇年九月十五日董事會決議通過，為提升投資效益，進行集團組織重組案，其子公司RH International Holdings Limited吸收合併JD United (BVI) Limited。截至民國一一〇年十二月三十一日其子公司RH International Holdings Limited直接持有Tooku Holdings Limited及JD United (BVI) Limited。

註十一： 包含本公司之子公司JD United (BVI) Limited針對現金產生單位進行減損測試，以其使用價值計算該現金產生單位之可回收金額，經評估已於民國一一〇年度認列減損損失475,884仟元。

民國一一〇及一〇九年度依據非主查會計師查核之被投資公司財務報告所認列採用權益法認列之子公司、關聯企業及合資損益之份額分別為(964,543)仟元及(12,080)仟元，採用權益法認列之子公司、關聯企業及合資之其他綜合損益之份額分別為(1,003,430)仟元及(179,409)仟元，其中截至民國一一〇及一〇九年十二月三十一日止其相關採用權益法之投資餘額分別為7,171,600仟元及8,143,194仟元。

前述採用權益法之投資並無或有負債或資本承諾，亦未有提供擔保之情事。

(九) 不動產、廠房及設備

| | 110年12月31日 | 109年12月31日 |
|--------------|------------|------------|
| 自用之不動產、廠房及設備 | \$ 436,743 | \$ 503,055 |

1. 自用之不動產、廠房及設備

| | 土地 | 房屋及建築 | 機器設備 | 辦公及 其他設備 | 合計 |
|------------|-----------|-----------|------------|-------------|------------|
| 成本： | | | | | |
| 110年1月1日 | \$ 84,267 | \$ 26,964 | \$ 435,446 | \$ 20,926 | \$ 567,603 |
| 增添 | - | - | - | 5,400 | 5,400 |
| 處分 | - | - | - | (5,452) | (5,452) |
| 移轉 | - | - | - | - | - |
| 110年12月31日 | \$ 84,267 | \$ 26,964 | \$ 435,446 | \$ 20,874 | \$ 567,551 |
| 折舊及減損： | | | | | |
| 110年1月1日 | \$ - | \$ 9,601 | \$ 45,871 | \$ 9,076 | \$ 64,548 |
| 折舊 | - | 1,512 | 62,206 | 2,721 | 66,439 |
| 處分 | - | - | - | (179) | (179) |
| 110年12月31日 | \$ - | \$ 11,113 | \$ 108,077 | \$ 11,618 | \$ 130,808 |
| 淨帳面金額： | | | | | |
| 110年12月31日 | \$ 84,267 | \$ 15,851 | \$ 327,369 | \$ 9,256 | \$ 436,743 |

| | 土地 | 房屋及建築 | 機器設備 | 辦公及 其他設備 | 合計 |
|------------|-----------|-----------|------------|-------------|------------|
| 成本： | | | | | |
| 109年1月1日 | \$ 84,267 | \$ 26,964 | \$ - | \$ 20,293 | \$ 131,524 |
| 增添 | - | - | - | 669 | 669 |
| 處分 | - | - | - | (36) | (36) |
| 移轉 | - | - | 435,446 | - | 435,446 |
| 109年12月31日 | \$ 84,267 | \$ 26,964 | \$ 435,446 | \$ 20,926 | \$ 567,603 |
| 折舊及減損： | | | | | |
| 109年1月1日 | \$ - | \$ 8,090 | \$ - | \$ 6,328 | \$ 14,418 |
| 折舊 | - | 1,511 | 45,871 | 2,775 | 50,157 |
| 處分 | - | - | - | (27) | (27) |
| 109年12月31日 | \$ - | \$ 9,601 | \$ 45,871 | \$ 9,076 | \$ 64,548 |
| 淨帳面金額： | | | | | |
| 109年12月31日 | \$ 84,267 | \$ 17,363 | \$ 389,575 | \$ 11,850 | \$ 503,055 |

本公司建築物之重大組成部分主要為建物及裝修工程，並分別按其耐用年限55年及5年至10年提列折舊。

不動產、廠房及設備提供擔保情形請詳附註八。

(十) 無形資產

| | <u>電腦軟體成本</u> |
|------------|------------------|
| 成本： | |
| 110年1月1日 | \$ 13,261 |
| 增添－單獨取得 | - |
| 110年12月31日 | <u>\$ 13,261</u> |
| 109年1月1日 | <u>\$ 13,261</u> |
| 增添－單獨取得 | - |
| 109年12月31日 | <u>\$ 13,261</u> |
| 攤銷及減損： | |
| 110年1月1日 | \$ 8,390 |
| 攤銷 | 1,219 |
| 處分 | - |
| 110年12月31日 | <u>\$ 9,609</u> |
| 109年1月1日 | <u>\$ 7,029</u> |
| 攤銷 | 1,361 |
| 處分 | - |
| 109年12月31日 | <u>\$ 8,390</u> |
| 淨帳面金額： | |
| 110年12月31日 | <u>\$ 3,652</u> |
| 109年12月31日 | <u>\$ 4,871</u> |

認列無形資產之攤銷金額如下：

| | <u>110年度</u> | <u>109年度</u> |
|------|-----------------|-----------------|
| 營業費用 | <u>\$ 1,219</u> | <u>\$ 1,361</u> |

(十一) 短期借款

| | <u>利率區間(%)</u> | <u>110年12月31日</u> | <u>109年12月31日</u> |
|----------|----------------|-------------------|-------------------|
| 無擔保銀行借款 | 1.80~2.30 | \$ 240,000 | \$ 540,000 |
| 擔保融資公司借款 | 1.83 | 300,000 | - |
| 信用狀借款 | 1.15~2.55 | 209,744 | 201,091 |
| 合計 | | <u>\$ 749,744</u> | <u>\$ 741,091</u> |

本公司截至民國一一〇及一〇九年十二月三十一日，尚未使用之短期借款額度分別約為15,783仟元及123,470仟元。

擔保借款之擔保情形請詳附註八。

(十二) 長期借款

民國一一〇年十二月三十一日長期借款明細如下：

| 債權人 | 110年 | | 償還期間及辦法 |
|-----------|------------------|--------|---|
| | 12月31日 | 利率(%) | |
| 彰化銀行 | \$ 10,705 | 2.00 | 自109年7月16日至112年7月16日，每1個月為一期分36期，每期依年金法按月攤還本息。 |
| 臺灣中小企業銀行 | 30,138 | 1~1.84 | 自109年6月20日至112年6月20日，每1個月為一期分36期，前12期按月付息，自13期起，每期依年金法按月攤還本息。 |
| 合作金庫銀行 | 38,362 | 1.84 | 自109年11月13日至112年11月13日，每1個月為一期分36期，前12期按月付息，自13期起，每期依年金法按月攤還本息。 |
| 合作金庫銀行 | 3,835 | 1.00 | 自109年11月18日至112年11月18日，每1個月為一期分36期，前12期按月付息，自13期起，每期依年金法按月攤還本息。 |
| 合作金庫銀行 | 6,000 | 1.50 | 自109年12月9日至112年12月9日，每1個月為一期分36期，前12期按月付息，自13期起，每期依年金法按月攤還本息。 |
| 中國租賃(股)公司 | 43,720 | 2.75 | 自110年3月10日至112年3月10日，每1個月為一期分24期償還，利息按月支付 |
| 小計 | <u>132,760</u> | | |
| 減：一年內到期 | <u>(86,562)</u> | | |
| 合計 | <u>\$ 46,198</u> | | |

民國一〇九年十二月三十一日長期借款明細如下：

| 債權人 | 109年 | | 償還期間及辦法 |
|----------|------------------|--------|---|
| | 12月31日 | 利率(%) | |
| 彰化銀行 | \$ 17,293 | 2.00 | 自109年7月16日至112年7月16日，每1個月為一期分36期，每期依年金法按月攤還本息。 |
| 臺灣中小企業銀行 | 40,000 | 1~1.84 | 自109年6月20日至112年6月20日，每1個月為一期分36期，前12期按月付息，自13期起，每期依年金法按月攤還本息。 |
| 合作金庫銀行 | 40,000 | 1.84 | 自109年11月13日至112年11月13日，每1個月為一期分36期，前12期按月付息，自13期起，每期依年金法按月攤還本息。 |
| 合作金庫銀行 | 4,000 | 1.00 | 自109年11月18日至112年11月18日，每1個月為一期分36期，前12期按月付息，自13期起，每期依年金法按月攤還本息。 |
| 合作金庫銀行 | 2,812 | 1.50 | 自109年12月9日至112年12月9日，每1個月為一期分36期，前12期按月付息，自13期起，每期依年金法按月攤還本息。 |
| 小計 | 104,105 | | |
| 減：一年內到期 | (18,252) | | |
| 合計 | <u>\$ 85,853</u> | | |

(十三) 退職後福利計畫

確定提撥計畫

本公司依「勞工退休金條例」訂定之員工退休辦法係屬確定提撥計畫。依該條例規定，本公司每月負擔之勞工退休金提撥率，不得低於員工每月薪資百分之六。本公司業已依照該條例訂定之員工退休辦法，每月依員工薪資百分之六提撥至勞工保險局之個人退休金帳戶。

本公司民國一一〇及一〇九年度認列確定提撥計畫之費用金額分別為2,815仟元及3,352仟元。

確定福利計畫

本公司依「勞動基準法」訂定之員工退休金辦法係屬確定福利計畫，員工退休金之支付係根據服務年資之基數及核准其退休時一個月平均工資計算。十五年以內(含)的服務年資滿一年給與兩個基數，超過十五年之服務年資每滿一年給與一個基數，惟基數累積最高以45個基數為限。本公司依勞動基準法規定按月就薪資總額2%提撥退休金基金，以勞工退休準備金監督委員會名義專戶儲存於臺灣銀行之專戶。另本公司於每年年度終了前，估算前述勞工退休準備金專戶餘額，若該餘額不足給付次一年度內預估符合退休條件之勞工依前述計算之退休金數額者，將於次年度三月底前一次提撥其差額。

由勞動部依據勞工退休基金收支保管及運用辦法進行資產配置，基金之投資以自行經營及委託經營方式，兼採主動與被動式管理之中長期投資策略進行投資。考量市場、信用、流動性等風險，勞動部設定基金風險限額與控管計畫，使在不過度承擔風險下有足夠彈性達成目標報酬。該基金之運用，其每年決算分配之最低收益，不得低於依當地銀行二年定期存款計算之收益，若有不足，則經主管機關准後由國庫補足。因本公司無權參與該基金之運作及管理，故無法依國際會計準則第19號第142段規定揭露計畫資產公允價值之分類。截至民國一一〇及一〇九年十二月三十一日，本公司之確定福利計畫預期於下一年度提撥138仟元及216仟元。

下表彙整確定福利計畫認列至損益之成本：

| | 110年度 | 109年度 |
|-------------|---------------|----------------|
| 當期服務成本 | \$ - | \$ - |
| 淨確定福利資產之淨利息 | (7) | (31) |
| 合計 | <u>\$ (7)</u> | <u>\$ (31)</u> |

確定福利義務現值及計畫資產公允價值之調節如下：

| | 110年12月31日 | 109年12月31日 | 109年1月1日 |
|-----------------------------|-------------------|-------------------|-------------------|
| 確定福利義務現值 | \$ (5,206) | \$ (4,822) | \$ (7,048) |
| 計畫資產之公允價值 | 3,849 | 2,948 | 2,686 |
| 其他非流動(負債)資產－淨確定福利(負債)資產之帳列數 | <u>\$ (1,357)</u> | <u>\$ (1,874)</u> | <u>\$ (4,362)</u> |

淨確定福利(負債)資產之調節：

| | 確定福利 義務現值 | 計畫資產 公允價值 | 淨確定福利 (負債)資產 |
|------------------|--------------|--------------|-----------------|
| 109年1月1日 | \$ (7,048) | \$ 2,686 | \$ (4,362) |
| 當期服務成本 | - | - | - |
| 利息(費用)收入 | (38) | 7 | (31) |
| 小計 | (38) | 7 | (31) |
| 確定福利負債/資產再衡量數： | | | |
| 財務假設變動產生之精算損益 | (78) | - | (78) |
| 經驗調整 | (2,328) | 98 | (2,230) |
| 小計 | (2,406) | 98 | (2,308) |
| 支付之福利 | 4,670 | - | 4,670 |
| 雇主提撥數 | - | 157 | 157 |
| 109年12月31日 | (4,822) | 2,948 | (1,874) |
| 當期服務成本 | - | - | - |
| 利息(費用)收入 | (11) | 5 | (6) |
| 小計 | (11) | 5 | (6) |
| 確定福利負債/資產再衡量數： | | | |
| 人口統計假設變動所產生之精算損益 | (121) | - | (121) |
| 財務假設變動產生之精算損益 | 88 | - | 88 |
| 經驗調整 | (340) | 50 | (290) |
| 小計 | (373) | 50 | (323) |
| 支付之福利 | - | - | - |
| 雇主提撥數 | - | 846 | 846 |
| 110年12月31日 | \$ (5,206) | \$ 3,849 | \$ (1,357) |

下列主要假設係用以決定本公司之確定福利計畫：

| | 110年12月31日 | 109年12月31日 |
|---------|------------|------------|
| 折現率 | 0.69% | 0.38% |
| 預期薪資增加率 | 2.50% | 2.50% |

每一重大精算假設之敏感度分析如下：

| | 110年度 | | 109年度 | |
|-------------|--------------|--------------|--------------|--------------|
| | 確定福利 義務增加 | 確定福利 義務減少 | 確定福利 義務增加 | 確定福利 義務減少 |
| 折現率增加0.25% | \$ - | \$ 73 | \$ - | \$ 71 |
| 折現率減少0.25% | 74 | - | 73 | - |
| 預期薪資增加0.25% | 59 | - | 58 | - |
| 預期薪資減少0.25% | - | 60 | - | 59 |

進行前述敏感度分析時係假設其他假設不變之情況下，單一精算假設(例如：折現率或預期薪資)發生合理可能之變動時，對確定福利義務可能產生之影響進行分析。由於部分精算假設相互有關，實務上甚少僅有單一精算假設發生變動，故此分析有其限制。

本期敏感度分析所使用之方法與假設與前期並無不同。

(十四) 權益

1. 普通股

截至民國一一〇及一〇九年十二月三十一日止，本公司額定股本分別為15,000,000仟元及12,000,000仟元，已發行股本分別為8,189,149仟元及8,200,469仟元，每股票面金額10元，分為818,915仟股及820,047仟股。每股享有一表決權及收取股利之權利。

2. 資本公積

依法令規定，資本公積除填補公司虧損外，不得使用，公司無虧損時，超過票面金額發行股票所得之溢額及受領贈與之所得產生之資本公積，每年得以實收資本之一定比率為限撥充資本，前述資本公積亦得按股東原有股份之比例以現金分配。

3. 庫藏股票

本公司於民國一〇九年三月二十五日經董事會決議，為維持公司信用及股東權益，於民國一〇九年三月二十六日至五月二十四日間預計買回公司股份6,900仟股，實際買回3,477仟股，金額共計31,401仟元。其買回目的於民國一〇九年七月十四日經董事會決議變更為激勵員工及提昇員工向心力買回庫藏股轉讓與員工，自買回股份之日起三年內，一次或分次轉讓予員工。

本公司於民國一〇九年五月十五日經董事會決議，註銷逾期未轉讓庫藏股83,388仟股，每股平均價格為16.9155元，共1,410,547仟元。減資基準日

為民國一〇九年五月三十日，股本減少金額共計833,880仟元，資本公積減少金額共576,667仟元。

本公司於民國一〇九年八月十三日經董事會決議，轉讓員工庫藏股3,477仟股，每股轉讓價格9.03元，董事會當日之收盤價為12.3元，實際認股為3,477仟股，因股份基礎給付交易而認列之費用為11,367仟元。

本公司於民國一〇九年九月二十二日經董事會決議，為維持公司信用及股東權益，於民國一〇九年九月二十三日至十一月二十二日間預計買回公司股份10,000仟股，截至民國一〇九年十二月三十一日已實際買回1,132仟股，金額共計13,657仟元。

本公司於民國一一〇年一月二十日經董事會決議，註銷逾期未轉讓庫藏股1,132仟股，每股平均價格為12.06元，共13,657仟元。減資基準日為民國一一〇年一月二十日，股本減少金額共計11,320仟元，資本公積減少金額共2,337仟元。

截至民國一一〇年十二月三十一日及民國一〇九年十二月三十一日止，本公司持有庫藏股票分別為0仟元及13,657仟元，股數分別為0仟股及1,132仟股。

4. 盈餘分派及股利政策

依本公司章程規定，年度決算如有盈餘，依下列順序分派之：

- A. 提繳稅捐。
- B. 彌補虧損。
- C. 提存百分之十為法定盈餘公積。
- D. 其他依法令規定或依主管機關命令提列或迴轉特別盈餘公積。
- E. 其餘由董事會依股利政策擬定盈餘分派案，提報股東會。

本公司分配股利之政策，須視公司目前及未來之投資環境、資金需求、國內外競爭狀況及資本預算等因素，兼顧股東利益、平衡股利及公司長期財務規劃等，每年依法由董事會擬具分派案，提報股東會。股東股利之發放，其中現金股利不高於股利總額之50%。

依公司法規定，法定盈餘公積應提撥至其總額已達資本總額為止。法定盈餘公積得彌補虧損。公司無虧損時，得以法定盈餘公積超過實收資本額百分之二十五之部分按股東原有股份之比例發放新股或現金。

本公司於民國一一〇年七月十五日之股東常會，決議盈虧撥補案，因本公司為累積虧損，故不分派盈餘。

本公司於民國一〇九年六月三十日經股東會通過減資彌補虧損，以法定盈餘公積22,341仟元及資本公積-普通股股票溢價3,811,194仟元彌補虧損。

有關員工酬勞及董監酬勞估列基礎及認列金額之相關資訊請詳附註六(十八)。

(十五) 營業收入

| | 110年度 | 109年度 |
|--------|-------------------|--------------------|
| 商品銷售收入 | \$ 657,099 | \$1,200,532 |
| 其他營業收入 | 67,938 | 275,850 |
| 合 計 | <u>\$ 725,037</u> | <u>\$1,476,382</u> |

本公司與客戶合約之收入相關資訊如下：

收入細分

| 種 類 | 收入認列時點 | 110年度 | 109年度 |
|------|--------|-------------------|--------------------|
| 銷售商品 | 於某一時點 | \$ 657,099 | \$1,200,532 |
| 提供勞務 | 於某一時點 | 67,938 | 275,850 |
| 合 計 | | <u>\$ 725,037</u> | <u>\$1,476,382</u> |

(十六) 預期信用減損損失(利益)

| | 110年度 | 109年度 |
|-------------------|-------------|--------------------|
| 營業費用－預期信用減損損失(利益) | | |
| 應收帳款 | \$ - | \$ (1) |
| 其他應收款 | - | (11,836) |
| 合 計 | <u>\$ -</u> | <u>\$ (11,837)</u> |

與信用風險相關資訊請詳附註十二。

本公司按攤銷後成本衡量之金融資產，於民國一一〇及一〇九年十二月三十一日評估係屬信用風險低者，且由於本公司之交易對象皆係屬信用良好之銀行等金融機構，因此皆以十二個月預期信用損失(損失率為0%)衡量之備抵損失，金額為0仟元。

本公司之應收款項採存續期間預期信用損失金額衡量備抵損失，於民國一一〇及一〇九年十二月三十一日評估備抵損失金額之相關說明如下：

應收帳款則考量交易對手信用等級、區域及產業等因素區分群組，並採用準備矩陣衡量備抵損失，相關資訊如下：

| 110年12月31日 | 逾期天數 | | | | 合計 |
|------------|-----------|-------|---------|---------------|-----------|
| | 未逾期 | 0-90天 | 91-180天 | 181天以上 (註) | |
| 總帳面金額 | \$ 16,294 | \$ 45 | \$ - | \$ - | \$ 16,339 |
| 損失率(%) | - | - | - | 50%~100% | |
| 存續期間預期信用損失 | - | - | - | - | - |
| 帳面金額 | \$ 16,294 | \$ 45 | \$ - | \$ - | \$ 16,339 |

| 109年12月31日 | 逾期天數 | | | | 合計 |
|------------|-----------|-----------|-----------|---------------|------------|
| | 未逾期 | 0-90天 | 91-180天 | 181天以上 (註) | |
| 總帳面金額 | \$ 70,306 | \$ 14,328 | \$ 81,384 | \$ - | \$ 166,018 |
| 損失率(%) | - | - | - | 50%~100% | |
| 存續期間預期信用損失 | - | - | - | - | - |
| 帳面金額 | \$ 70,306 | \$ 14,328 | \$ 81,384 | \$ - | \$ 166,018 |

註：本公司之帳齡逾360天以上者，因預期收回可能性低，已提列100%之備抵損失。

本公司之其他應收款亦採存續期間預期信用損失衡量備抵損失，截至民國一一〇及一〇九年十二月三十一日，本公司其他應收款總額分別為1,082,057元及968,545仟元，考量交易對手信用情形，已分別計提202,810仟元及207,241仟元之備抵損失，其餘未有重大信用風險。

本公司民國一一〇及一〇九年度之應收帳款及其他應收款之備抵損失變動資訊如下：

| | 應收帳款 | 其他應收款 |
|------------|----------|------------|
| 110年1月1日 | \$ - | \$ 207,241 |
| 本期提列(迴轉)金額 | - | - |
| 因無法收回而沖銷 | - | - |
| 匯率變動之影響 | - | (4,431) |
| 110年12月31日 | \$ - | \$ 202,810 |
| 109年1月1日 | \$ 1,523 | \$ 223,957 |
| 本期提列(迴轉)金額 | (1) | (11,835) |
| 因無法收回而沖銷 | (1,522) | - |
| 匯率變動之影響 | - | (4,881) |
| 109年12月31日 | \$ - | \$ 207,241 |

(十七) 租賃

1. 本公司為承租人

本公司承租多項不同之資產，包括房屋及建築、運輸設備及辦公設備。各個合約之租賃期間介於1年至5年間。

租賃對本公司財務狀況、財務績效及現金流量之影響說明如下：

(1) 資產負債表認列之金額

A. 使用權資產

使用權資產之帳面金額

| | 110年12月31日 | 109年12月31日 |
|-------|-----------------|------------------|
| 房屋及建築 | \$ 3,035 | \$ 19,450 |
| 運輸設備 | 3,869 | 2,322 |
| 辦公設備 | 54 | 101 |
| 合計 | <u>\$ 6,958</u> | <u>\$ 21,873</u> |

本公司民國一一〇及一〇九年度對使用權資產分別增添3,953仟元及16,514仟元。

B. 租賃負債

| | 110年12月31日 | 109年12月31日 |
|-----|-----------------|------------------|
| 流動 | \$ 5,307 | \$ 8,147 |
| 非流動 | 1,779 | 13,911 |
| 合計 | <u>\$ 7,086</u> | <u>\$ 22,058</u> |

租賃負債之折現率為年利率1.5264%~2.6600%。

本公司民國一一〇及一〇九年度租賃負債之利息費用請詳附註六(十九)財務成本；民國一一〇及一〇九年十二月三十一日租賃負債之到期分析請詳附註十二。

(2) 綜合損益表認列之金額

使用權資產之折舊

| | 110年度 | 109年度 |
|-------|-----------------|-----------------|
| 房屋及建築 | \$ 6,071 | \$ 4,721 |
| 運輸設備 | 2,407 | 3,072 |
| 辦公設備 | 47 | 96 |
| 合計 | <u>\$ 8,525</u> | <u>\$ 7,889</u> |

(3) 承租人與租賃活動相關之收益及費損

| | 110年度 | 109年度 |
|---------|-----------------|-----------------|
| 短期租賃之費用 | <u>\$ 1,602</u> | <u>\$ 6,010</u> |

(4) 承租人與租賃活動相關之現金流出

本公司於民國一一〇及一〇九年度租賃之現金流出總額分別為8,479仟元及7,836仟元。

(5) 其他與租賃活動相關之資訊

租賃延長之選擇權及租賃終止之選擇權

本公司部分之不動產租賃合約包括租賃延長之選擇權及租賃終止之選擇權。於決定租賃期間時，具有標的資產使用權之不可取消期間，併同可合理確定本公司將行使租賃延長之選擇權所涵蓋之期間，及可合理確定本公司將不行使租賃終止之選擇權所涵蓋之期間。此等選擇權之使用可將管理合約之經營彈性極大化。所具有之大多數租賃延長之選擇權及租賃終止之選擇權僅可由本公司行使。開始日後發生重大事項或情況重大改變(係在承租人控制範圍內且影響本公司是否可合理確定將行使先前於決定租賃期間時所未包含之選擇權，或將不行使先前於決定租賃期間時所包含之選擇權)時，本公司重評估租賃期間。

2. 本公司為出租人(適用IFRS 16相關之揭露)

本公司對自有之不動產相關揭露請詳附註六(九)。自有之投資性不動產由於未移轉附屬於標的資產所有權之幾乎所有風險與報酬，分類為營業租賃。

| | 110年度 | 109年度 |
|-------------|--------|--------|
| 營業租賃認列之租賃收益 | | |
| 固定租賃給付 | \$ 216 | \$ 248 |

(十八) 員工福利、折舊及攤銷費用功能別彙總表如下：

| 性質別 \ 功能別 | 110年度 | | | 109年度 | | |
|-----------|-------------|-------------|----------|-------------|-------------|----------|
| | 屬於營業 成本者 | 屬於營業 費用者 | 合計 | 屬於營業 成本者 | 屬於營業 費用者 | 合計 |
| 員工福利費用 | | | | | | |
| 薪資費用 | \$ 1,076 | \$71,608 | \$72,684 | \$ - | \$92,472 | \$92,472 |
| 勞健保費用 | 8 | 5,855 | 5,863 | - | 5,740 | 5,740 |
| 退休金費用 | - | 2,815 | 2,815 | - | 3,383 | 3,383 |
| 董事酬金 | - | 6,300 | 6,300 | - | 6,460 | 6,460 |
| 其他員工福利費用 | 16 | 2,407 | 2,423 | 200 | 2,672 | 2,872 |
| 折舊費用 | 2,337 | 72,627 | 74,964 | 1,161 | 56,885 | 58,046 |
| 攤銷費用 | - | 1,219 | 1,219 | - | 1,361 | 1,361 |

本公司民國一一〇及一〇九年度之平均員工人數分別為60人及72人，其中未兼任員工之董事人數為6人及5人。

- (1) 民國一一〇及一〇九年度之平均員工福利費用分別為1,551仟元及1,559仟元。
- (2) 民國一一〇及一〇九年度之平均員工薪資費用分別為1,346仟元及1,380仟元
- (3) 平均員工薪資費用調整變動情形減少2.48%。
- (4) 本公司薪資報酬政策(包括董事、經理人及員工)敘明如下：
 - a. 董事之酬金是依據股東會通過之公司章程規定，董事得按月酌支報酬，不論盈虧，公司得支給之，其報酬授權董事會依其對公司營運參與程度及貢獻之價值議定之。
 - b. 經理人之薪資報酬，乃依其個人表現、該年度公司經營績效及評估公司未來營運發展攸關性予以決定。
 - c. 員工薪資係依據員工敘薪辦法與員工議定，且不得低於基本工資。公司並定期辦理績效考核，做為薪獎調整、職位遷調及任免之依據。
- (5) 本公司業已設置審計委員會，故無監察人之適用，無須揭露監察人酬金資訊。

本公司依章程規定如有獲利，應提撥不低於百分之五為員工酬勞，及提撥百分之二為董監酬勞。但尚有累積虧損時，應預先保留彌補數額。前述員工酬勞以股票或現金為之，應由董事會以董事三分之二以上之出席及出席董事過半數同意

之決議行之，並報告股東會。有關董事會通過之員工酬勞及董監酬勞相關資訊，請至臺灣證券交易所之「公開資訊觀測站」查詢。

本公司於民國一一〇及一〇九年度為待彌補虧損，故無須估列員工酬勞及董監酬勞。惟如估列數與董事會決議實際配發金額有差異時，則列為次年度損益。

本公司於民國一一〇年三月二十九日董事會決議不發放民國一〇九年員工酬勞及董監酬勞，其與民國一〇九年度財務報告以費用列帳之金額並無差異。

(十九) 營業外收入及支出

1. 其他收入

| | 110年度 | 109年度 |
|------------------|------------------|------------------|
| 租金收入 | \$ 216 | \$ 248 |
| 利息收入 | | |
| 銀行存款利息 | 1,208 | 5,962 |
| 透過損益按公允價值衡量之金融資產 | 13,907 | 21,340 |
| 其他利息收入 | 2,057 | 5,360 |
| 小計 | 17,388 | 32,910 |
| 其他收入 | 2,521 | 4,087 |
| 合計 | <u>\$ 19,909</u> | <u>\$ 36,997</u> |

2. 其他利益及損失

| | 110年度 | 109年度 |
|--------------------|--------------------|--------------------|
| 處分不動產、廠房及設備損失 | \$ (4,690) | \$ (9) |
| 透過損益按公允價值衡量之金融資產利益 | - | 4,985 |
| 淨外幣兌換損失 | (28,854) | (52,703) |
| 什項支出(註1) | (4,674) | - |
| 合計 | <u>\$ (38,218)</u> | <u>\$ (47,727)</u> |

註1:係本公司合約提前解約之賠償損失4,674仟元。

3. 財務成本

| | 110年度 | 109年度 |
|---------|------------------|------------------|
| 銀行借款之利息 | \$ 14,961 | \$ 21,305 |
| 信用狀還款利息 | 2,919 | 5,838 |
| 租賃負債之利息 | 370 | 303 |
| 合計 | <u>\$ 18,250</u> | <u>\$ 27,446</u> |

(二十) 其他綜合損益組成部分

| | 110年度 | | | | |
|---------------------------------------|-------------|---------|-------------|-----------|-------------|
| | 當期產生 | 當期重分類調整 | 其他綜合損益 | 所得稅利益(費用) | 稅後金額 |
| | 不重分類至損益之項目： | | | | |
| 確定福利計畫之再衡量數 | \$ 65 | \$ - | \$ (323) | \$ 65 | \$ (258) |
| 後續可能重分類至損益之項目： | | | | | |
| 採用權益法認列之子公司、關聯企業及合資之國外營運機構財務報表換算之兌換差額 | (35,200) | - | (35,200) | - | (35,200) |
| 本期其他綜合損益合計 | \$ (35,135) | \$ - | \$ (35,523) | \$ 65 | \$ (35,458) |

| | 109年度 | | | | |
|---------------------------------------|-------------|---------|-------------|-----------|-------------|
| | 當期產生 | 當期重分類調整 | 其他綜合損益 | 所得稅利益(費用) | 稅後金額 |
| | 不重分類至損益之項目： | | | | |
| 確定福利計畫之再衡量數 | \$ 462 | \$ - | \$ (2,308) | \$ 462 | \$ (1,846) |
| 後續可能重分類至損益之項目： | | | | | |
| 採用權益法認列之子公司、關聯企業及合資之國外營運機構財務報表換算之兌換差額 | (170,049) | - | (170,049) | - | (170,049) |
| 本期其他綜合損益合計 | \$(169,587) | \$ - | \$(172,357) | \$ 462 | \$(171,895) |

(二十一) 所得稅

1. 民國一一〇及一〇九年度所得稅費用(利益)主要組成如下：

認列於損益之所得稅

| | 110年度 | 109年度 |
|---------------------------|-------------|-------------|
| 當期所得稅費用： | | |
| 以前年度所得稅調整 | \$ 3,931 | \$ - |
| 遞延所得稅費用(利益)： | | |
| 與暫時性差異之原始產生及其迴轉有關之遞延所得稅利益 | (45,102) | (44,271) |
| 與稅率變動有關之遞延所得稅 | - | - |
| 所得稅費用(利益) | \$ (41,171) | \$ (44,271) |

認列於其他綜合損益之所得稅

| | 110年度 | 109年度 |
|-------------------|--------|----------|
| 遞延所得稅費用(利益)： | | |
| 淨確定福利負債 | \$ 323 | \$ 2,308 |
| 與稅率變動有關之遞延所得稅 | - | - |
| 與其他綜合損益組成部分相關之所得稅 | \$ 323 | \$ 2,308 |

2. 所得稅費用與會計利潤乘以所適用所得稅率之金額調節如下：

| | 110年度 | 109年度 |
|-------------------|----------------|--------------|
| 來自於繼續營業單位之稅前淨損 | \$ (1,456,789) | \$ (174,374) |
| 以本公司法定所得稅率計算之所得稅 | \$ (291,358) | \$ (34,875) |
| 免稅收益之所得稅影響數 | 249,762 | 52,918 |
| 報稅上不可減除費用之所得稅影響數 | - | 1,949 |
| 遞延所得稅資產/負債之所得稅影響數 | (361) | (64,713) |
| 以前年度所得稅調整 | 786 | - |
| 認列於損益之所得稅(利益)費用合計 | \$ (41,171) | \$ (44,721) |

3. 與下列項目有關之遞延所得稅資產(負債)餘額：

| | 110年度 | | | | |
|----------------|-------------|-----------|--------|------|-------------|
| | 認列於其他 | | | | |
| | 期初餘額 | 認列於損益 | 綜合損益 | 合併產生 | 期末餘額 |
| 暫時性差異 | | | | | |
| 淨確定福利負債 | \$ 836 | \$ (630) | \$ 65 | \$ - | \$ 271 |
| 企業合併所產生之公允價值調整 | (304,207) | 45,731 | - | - | (258,476) |
| 遞延所得稅(費用)/利益 | | \$ 45,101 | \$ 65 | \$ - | |
| 遞延所得稅資產(負債)淨額 | \$(303,371) | | | | \$(258,205) |
| 表達於資產負債表之資訊如下： | | | | | |
| 遞延所得稅資產 | \$ 836 | | | | \$ 271 |
| 遞延所得稅負債 | \$(304,207) | | | | \$(258,476) |
| | | | | | |
| | 109年度 | | | | |
| | 認列於其他 | | | | |
| | 期初餘額 | 認列於損益 | 綜合損益 | 合併產生 | 期末餘額 |
| 暫時性差異 | | | | | |
| 淨確定福利負債 | \$ 872 | \$ (498) | \$ 462 | \$ - | \$ 836 |
| 企業合併所產生之公允價值調整 | (349,426) | 45,219 | - | - | (304,207) |
| 遞延所得稅(費用)/利益 | | \$ 44,721 | \$ 462 | \$ - | |
| 遞延所得稅資產(負債)淨額 | \$(348,554) | | | | \$(303,371) |
| 表達於資產負債表之資訊如下： | | | | | |
| 遞延所得稅資產 | \$ 872 | | | | \$ 836 |
| 遞延所得稅負債 | \$(349,426) | | | | \$(304,207) |

4. 本公司未使用課稅損失之資訊彙總如下：

| 發生年度 | 虧損金額 | 尚未使用餘額 | | 最後可抵減年度 |
|------|------------|--------------|------------|---------|
| | | 110年12月31日 | 109年12月31日 | |
| 一〇四年 | \$ 251,854 | \$ 188,973 | \$ 74,183 | 一一四年 |
| 一〇五年 | 52,474 | 52,474 | 52,474 | 一一五年 |
| 一〇六年 | 479,880 | 479,880 | 479,880 | 一一六年 |
| 一〇七年 | 57,254 | 57,254 | 57,254 | 一一七年 |
| 一〇九年 | 14,150 | 14,150 | - | 一一九年 |
| 一一〇年 | 211,999 | 211,999 | - | 一二〇年 |
| | 合計 | \$ 1,004,730 | \$ 663,791 | |

未認列之遞延所得稅資產

截至民國一一〇及一〇九年十二月三十一日止，本公司未認列之遞延所得稅資產金額合計分別為259,526仟元及194,037仟元。

與投資子公司相關之未認列遞延所得稅負債

本公司對於國外子公司之未分配盈餘於匯回時可能產生的應付所得稅，並未認列相關之遞延所得稅負債。本公司決定於可預見之未來，不會分配其子公司之未分配盈餘。

5. 所得稅申報核定情形

截至會計師查核報告日(民國一一一年三月二十九日)止，本公司之所得稅申報核定情形如下：

| | 所得稅申報核定情形 |
|-----|------------|
| 本公司 | 核定至民國109年度 |

(二十二) 每股盈餘

基本每股盈餘金額之計算，係以當期歸屬於本公司普通股持有人之淨損除以當期流通在外之普通股加權平均股數。

稀釋每股盈餘金額之計算，係以當期歸屬於本公司普通股持有人之淨損除以當期流通在外之普通股加權平均股數加上所有具稀釋作用之潛在普通股轉換為普通股時將發行之加權平均普通股股數。

| | 110年度 | 109年度 |
|----------------------|----------------|--------------|
| (1) 基本每股虧損 | | |
| 本期淨損(仟元) | \$ (1,891,502) | \$ (129,653) |
| 基本每股虧損之普通股加權平均股數(仟股) | 818,915 | 817,799 |
| 基本每股虧損(元) | \$ (2.31) | \$ (0.16) |

於報導期間後至財務報表通過發布前，並無重大改變期末流通在外普通股或潛在普通股股數之其他交易。

七、關係人交易

於財務報導期間內與本公司有交易之關係人如下：

關係人名稱及關係

| <u>關係人名稱</u> | <u>與本公司之關係</u> |
|--|------------------|
| 如興製衣(柬埔寨)有限公司 | 子公司 |
| 如興(尼加拉瓜)股份有限公司 | 子公司 |
| 如興製衣(薩爾瓦多)股份有限公司 | 子公司 |
| 緬甸如興製衣有限公司 | 子公司 |
| Fain Tei Enterprise Company Ltd. (BVI) | 子公司 |
| 宏興製衣(柬埔寨)有限公司 | 子公司 |
| 如興(上海)進出口有限公司 | 子公司 |
| 智能矽材股份有限公司 | 子公司 |
| Nanjing USA, Inc. | 子公司 |
| 玖地貿易有限公司 | 子公司 |
| JD United (BVI) Limited | 子公司 |
| 常州市穗滿國際貿易有限公司 | 子公司 |
| Nagapeace Corporation Limited | 子公司 |
| Tanzania Tooku Garments Co., Ltd | 子公司 |
| 常州東奧服裝有限公司 | 子公司 |
| 天雲商務國際股份有限公司 | 子公司 |
| 天樂善事業股份有限公司 | 子公司(註3) |
| 宏大拉鍊股份有限公司 | 本公司之實質關係人(註1) |
| JD United Holdings Limited | 本公司之實質關係人 |
| 山華企業股份有限公司 | 本公司之實質關係人(註2) |
| 偉豪投資股份有限公司 | 本公司之董事 |
| 恆興利豐有限公司 | 該公司與本公司主要管理人為同一人 |
| 興牛一投資股份有限公司 | 該公司與本公司主要管理人為同一人 |
| 紫金牛投資股份有限公司 | 該公司與本公司主要管理人為同一人 |

| 關係人名稱 | 與本公司之關係 |
|-------|-------------|
| 陳仕修先生 | 本公司之董事長(註4) |
| 孫瑒先生 | 本公司之總經理 |
| 徐仲榮先生 | 本公司之會計主管 |
| 楊迎祖先生 | 本公司之子公司總經理 |
| 錢飛先生 | 本公司之子公司總經理 |
| 嵇耀先生 | 本公司之子公司董事 |
| 吳彬先生 | 本公司之子公司董事 |

- 註：1. 於民國一〇九年六月十八日起係屬關係人，於民國一〇九年十一月十三日因陳仕修辭任宏大董事，故不再為關係人。
2. 於民國一〇九年七月一日起係屬關係人。
3. 於民國一一〇年六月二十一日起係屬關係人。
4. 於民國一一〇年十一月二十一日解任。

(一) 銷貨收入

| | 110年度 | 109年度 |
|----------------------------------|------------------|------------------|
| 子公司 | | |
| 宏興製衣(柬埔寨)有限公司 | \$ 25,201 | \$ 21,165 |
| Nagapeace Corporation Limited | 19,696 | 14,188 |
| Tanzania Tooku Garments Co., Ltd | 17,630 | 10,619 |
| 如興製衣(柬埔寨)有限公司 | 6,639 | 5,827 |
| 本公司之實質關係人 | | |
| 山華企業股份有限公司 | - | 3 |
| 合 計 | <u>\$ 69,166</u> | <u>\$ 51,802</u> |

(二) 勞務收入

| | 110年度 | 109年度 |
|-------------------|-------------------|-------------------|
| 子公司 | | |
| Nanjing USA, Inc. | <u>\$ (1,228)</u> | <u>\$ 210,655</u> |

(三) 進貨

| | 110年度 | 109年度 |
|-------------------------------|-----------------|-------------------|
| 子公司 | | |
| 常州市穗滿國際貿易有限公司 | \$ - | \$ 85,910 |
| 玖地貿易有限公司 | 2,677 | 1,663 |
| Nagapeace Corporation Limited | - | 62,656 |
| 本公司之實質關係人 | | |
| 山華企業股份有限公司 | 26 | - |
| 宏大拉鍊股份有限公司 | - | 4,905 |
| 合 計 | <u>\$ 2,703</u> | <u>\$ 155,134</u> |

本公司向關係人之進貨，均按一般市場行情辦理，其付款條件與其他供應商相當。

(四) 租金收入

| | 110年度 | 109年度 |
|--------------|---------------|---------------|
| 子公司 | | |
| 天雲商務國際股份有限公司 | \$ 24 | \$ - |
| 智能矽材股份有限公司 | 34 | 110 |
| 天樂善事業股份有限公司 | 20 | - |
| 本公司之其他關係人 | | |
| 偉豪投資股份有限公司 | 34 | 34 |
| 恆興利豐有限公司 | 34 | 34 |
| 興牛一投資股份有限公司 | 34 | 34 |
| 紫金牛投資股份有限公司 | 34 | 34 |
| 合 計 | <u>\$ 214</u> | <u>\$ 246</u> |

(五) 本公司支付關係人之製造費用及營業費用如下：

| | 110年度 | 109年度 |
|--------------------|-------------------|-------------------|
| 子公司 | | |
| 如興製衣(柬埔寨)有限公司—加工費 | \$ 242,163 | \$ 406,777 |
| 常州市穗滿國際貿易有限公司—消耗品費 | - | 9,934 |
| 製造費用 | <u>\$ 242,163</u> | <u>\$ 416,711</u> |
| 子公司 | | |
| 玖地貿易有限公司—勞務費 | \$ 9,788 | \$ - |
| 其 他 | - | 280 |
| 營業費用 | <u>\$ 9,788</u> | <u>\$ 280</u> |

| | | | |
|----------------------------------|--|------------|------------|
| (六) 其他收入 | | 110年度 | 109年度 |
| 子公司 | | | |
| 玖地貿易有限公司 | | \$ 2,018 | \$ 3,425 |
| (七) 其他支出 | | 110年度 | 109年度 |
| 子公司 | | | |
| 如興製衣(薩爾瓦多)股份有限公司 | | \$ 130 | \$ - |
| (八) 利息收入 | | 110年度 | 109年度 |
| 子公司 | | | |
| 天雲商務國際股份有限公司 | | \$ 13,907 | \$ 21,340 |
| 玖地貿易有限公司 | | 2,036 | 5,279 |
| 合 計 | | \$ 15,943 | \$ 26,619 |
| (九) 應收帳款－關係人 | | 110年12月31日 | 109年12月31日 |
| 子公司 | | | |
| Nanjing USA, Inc. | | \$ - | \$ 208,151 |
| (十) 其他應收款－關係人 | | 110年12月31日 | 109年12月31日 |
| 子公司 | | | |
| 如興製衣(柬埔寨)有限公司 | | \$ 411,652 | \$ 411,024 |
| JD United (BVI) Limited | | 164,457 | 164,457 |
| 玖地貿易有限公司 | | 113,981 | 35,560 |
| 宏興製衣(柬埔寨)有限公司 | | 44,882 | 20,507 |
| Tanzania Tooku Garments Co., Ltd | | 32,007 | 14,973 |
| 常州東奧服裝有限公司 | | 11,309 | 12,724 |
| Nagapeace Corporation Limited | | 26,848 | 7,538 |
| 其 他 | | 2,508 | 2,561 |
| 合 計 | | \$ 807,644 | \$ 669,344 |

其他應收款主係代關係人採購原物料之款項。

| | | | | |
|-------------------------------|-----------|-----------|-------------|--------|
| (十一) 與關係人間資金融通情形(帳列其他應收款－關係人) | 110年度 | | | |
| | 最高餘額 | 期末餘額 | 利率區間 | 應收利息 |
| 子公司 | | | | |
| 玖地貿易有限公司 | \$ 86,085 | \$ 68,646 | 2.28%-2.30% | \$ 982 |

| | | 109年度 | | | |
|------|--|------------|------------|------------|----------|
| | | 最高餘額 | 期末餘額 | 利率區間 | 應收利息 |
| 子公司 | | | | | |
| | 玖地貿易有限公司 | \$ 206,862 | \$ 88,573 | 2.89% | \$ 1,997 |
| | | | | | |
| (十二) | 預付款項 | | | | |
| | | | 110年12月31日 | 109年12月31日 | |
| 子公司 | | | | | |
| | Fain Tei Enterprise Company Ltd. (BVI) | \$ 47,848 | \$ 45,568 | | |
| | | | | | |
| (十三) | 透過損益按公允價值衡量之金融資產－非流動 | | | | |
| | | | 110年12月31日 | 109年12月31日 | |
| 子公司 | | | | | |
| | 天雲商務國際股份有限公司 | \$ - | \$ 240,280 | | |
| | | | | | |
| (十四) | 長期應收款－關係人 | | | | |
| | | | 110年12月31日 | 109年12月31日 | |
| 子公司 | | | | | |
| | 天雲商務國際股份有限公司 | \$ - | \$ 87,759 | | |
| | | | | | |
| (十五) | 應付帳款－關係人 | | | | |
| | | | 110年12月31日 | 109年12月31日 | |
| 子公司 | | | | | |
| | Nagapeace Corporation Limited | \$ 35,236 | \$ 36,378 | | |
| | 玖地貿易有限公司 | 4,180 | 1,600 | | |
| | 常州市穗滿國際貿易有限公司 | 321 | 504 | | |
| | 合計 | \$ 39,737 | \$ 38,482 | | |
| | | | | | |
| (十六) | 其他應付款－關係人 | | | | |
| | | | 110年12月31日 | 109年12月31日 | |
| 子公司 | | | | | |
| | 玖地貿易有限公司 | \$ 12,375 | \$ 2,634 | | |
| | 如興製衣(薩爾瓦多)股份有限公司 | - | 125 | | |
| | Fain Tei Enterprise Company Ltd. (BVI) | 15,000 | - | | |
| | 常州市穗滿國際貿易有限公司 | 175 | - | | |
| | 合計 | \$ 27,550 | \$ 2,759 | | |

(十七) 本公司委託持有子公司之股份情形如下：

| | 110年12月31日 | | 109年12月31日 | |
|--|------------|-----|------------|-----|
| | 姓名 | 股數 | 姓名 | 股數 |
| 如興製衣(薩爾瓦多)股份有限公司 | 徐仲榮先生 | 1股 | 徐仲榮先生 | 1股 |
| 如興(尼加拉瓜)股份有限公司 | 徐仲榮先生 | 2股 | 徐仲榮先生 | 2股 |
| | 楊迎祖先生 | 1股 | 楊迎祖先生 | 1股 |
| 自由貿易區國際作業馬拿瓜股份有限公司 | 徐仲榮先生 | 23股 | 徐仲榮先生 | 23股 |
| | 楊迎祖先生 | 1股 | 楊迎祖先生 | 1股 |
| 緬甸如興製衣有限公司 | 錢飛先生 | 1股 | 錢飛先生 | 1股 |
| 緬甸世興有限公司 | 錢飛先生 | 1股 | 錢飛先生 | 1股 |
| South Bay Manufacturing Company Limited | 錢飛先生 | 1股 | 錢飛先生 | 1股 |
| Tanzania Tooku Garments Co., Ltd. | 嵇耀先生 | 1股 | 嵇耀先生 | 1股 |
| | 吳彬先生 | 1股 | 吳彬先生 | 1股 |

(十八) 本公司主要管理人員之獎酬

| | 110年度 | 109年度 |
|--------|-----------|-----------|
| 短期員工福利 | \$ 30,171 | \$ 33,173 |
| 退職後福利 | 385 | 446 |
| 合計 | \$ 30,556 | \$ 33,619 |

(十九) 本公司董事長(於民國一一〇年十一月二十一日解任)及總經理為本公司部分銀行借款之連帶保證人。

(二十) 本公司為關係人背書及保證情形，請參閱財務報告附表二。

八、質押之資產

本公司計有下列資產作為擔保品：

| 項 目 | 帳面金額 | | 擔保債務內容 |
|--------------------|----------------|----------------|--------------|
| | 110年 12月31日 | 109年 12月31日 | |
| 按攤銷後成本衡量之金融資產(備償戶) | \$ 456,694 | \$ 461,393 | 短期借款及進出口海關擔保 |
| 不動產、廠房及設備－土地 | 84,267 | 84,267 | 短期借款 |
| 不動產、廠房及設備－房屋及建築 | 15,851 | 17,363 | 短期借款 |
| 存出保證金 | 10,500 | - | 長期借款 |
| 合計 | \$ 567,312 | \$ 563,023 | |

本公司截至民國一一〇年十二月三十一日止，以子公司天雲商務國際股份有限公司土地作為長期借款擔保。

九、重大或有負債及未認列之合約承諾

本公司截至民國一一〇及一〇九年十二月三十一日止，已開立未使用信用狀金額分別為41,210仟元及50,783仟元。

十、重大之災害損失

無此事項。

十一、重大之期後事項

- (一) 自民國一〇九年一月起，全球均受新型冠狀病毒肺炎疫情影響，本公司及子公司已配合當地政府機關要求採取相關因應措施，惟因相關訊息仍不明確尚無法合理預估對民國一一一年一月以後營運及財務狀況之影響金額，本公司及子公司將持續關注疫情發展以即時評估。

十二、其他

(一) 金融工具之種類

金融資產

| | 110年12月31日 | 109年12月31日 |
|-------------------|---------------------|---------------------|
| 透過損益按公允價值衡量之金融資產： | | |
| 強制透過損益按公允價值衡量 | \$ - | \$ 264,274 |
| 攤銷後成本衡量之金融資產(註1) | 1,470,124 | 1,869,941 |
| 合 計 | <u>\$ 1,470,124</u> | <u>\$ 2,134,215</u> |

金融負債

| | 110年12月31日 | 109年12月31日 |
|---------------|------------------|------------------|
| 攤銷後成本衡量之金融負債： | | |
| 短期借款 | \$ 749,744 | \$ 741,091 |
| 應付票據 | 12,643 | 3,999 |
| 應付帳款(含關係人) | 53,683 | 57,282 |
| 其他應付款(含關係人) | 103,375 | 88,028 |
| 租賃負債 | 7,086 | 22,058 |
| 長期借款(含一年內到期) | 132,760 | 104,105 |
| 小 計 | <u>1,059,291</u> | <u>1,016,563</u> |

註1：包括現金及約當現金(不含庫存現金)、按攤銷後成本衡量之金融資產、應收帳款淨額(含關係人)、其他應收款(含關係人)、存出保證金及長期應收款—關係人。

(二) 財務風險管理目的與政策

本公司財務風險管理目標主要為管理營運活動相關之市場風險、信用風險及流動性風險，本公司依公司之政策及風險偏好，進行前述風險之辨認、衡量及管理。

本公司對於前述財務風險管理已依相關規範建立適當之政策、程序及內部控制，重要財務活動須經董事會及審計委員會依相關規範及內部控制制度進行覆核。於財務管理活動執行期間，本公司須確實遵循所訂定之財務風險管理之相關規定。

(三) 市場風險

本公司之市場風險係金融工具因市場價格變動，導致其公允價值或現金流量波動之風險，市場風險主要包括匯率風險、利率風險及其他價格風險(例如權益工具)。

實務上極少發生單一風險變數單獨變動之情況，且各風險變數之變動通常具關聯性，惟以下各風險之敏感度分析並未考慮相關風險變數之交互影響。

匯率風險

本公司匯率風險主要與營業活動(收入或費用所使用之貨幣與本公司功能性貨幣不同時)及國外營運機構淨投資有關。

本公司之應收外幣款項與應付外幣款項之部分幣別相同，此時，部位相當部分會產生自然避險效果。另國外營運機構淨投資係屬策略投資，因此，本公司未對此進行避險。

本公司匯率風險之敏感度分析主要針對財務報導期間結束日之主要外幣貨幣性項目，其相關之外幣升值/貶值對本公司損益及權益之影響。本公司之匯率風險主要受美元及歐元匯率波動影響，敏感度分析資訊如下：

當新台幣對美元升值/貶值1%時，對本公司於民國一一〇及一〇九年度之損失將增加/減少6,569仟元及11,122仟元。

當新台幣對歐元升值/貶值1%時，對本公司於民國一一〇及一〇九年度之損失將增加/減少113仟元及126仟元。

利率風險

利率風險係因市場利率之變動而導致金融工具之公允價值或未來現金流量波動之風險，本公司之利率風險主要係來自於浮動利率投資、固定利率借款及浮動利率借款。

本公司以維持適當之固定及浮動利率之組合，並輔以利率交換合約以管理

利率風險，惟因不符合避險會計之規定，未適用避險會計。

有關利率風險之敏感度分析主要針對財務報導期間結束日之利率暴險項目，包括浮動利率投資、浮動利率借款及利率交換合約，並假設持有一個會計年度，當利率上升/下降十個基本點(千分之一)，對本公司於民國一一〇及一〇九年度損失將分別增加/減少17仟元及27仟元。

(四) 信用風險管理

信用風險係指交易對手無法履行合約所載之義務，並導致財務損失之風險。本公司之信用風險係因營業活動(主要為應收帳款及票據)及財務活動(主要為銀行存款及各種金融工具)所致。

本公司各單位係依循信用風險之政策、程序及控制以管理信用風險。所有交易對手之信用風險評估係綜合考量該客戶之財務狀況、信評機構之評等、以往之歷史交易經驗、目前經濟環境以及本公司內部評等標準等因素。另本公司亦於適當時機使用某些信用增強工具，以降低特定交易對手之信用風險。

本公司截至民國一一〇及一〇九年十二月三十一日止，前十大客戶應收款項占本公司應收款項總額之百分比分別為100%及100%，其餘應收款項之信用集中風險相對並不重大。

本公司之財務部依照公司政策管理銀行存款及其他金融工具之信用風險。由於本公司之交易對象係由內部之控管程序決定，屬信用良好之銀行及具有投資等級之金融機構、公司組織及政府機關，故無重大之信用風險。

(五) 流動性風險管理

本公司藉由現金及約當現金、高流動性之有價證券、銀行借款及轉換公司債等合約以維持財務彈性。下表係彙總本公司金融負債之合約所載付款之到期情形，依據最早可能被要求還款之日期並以其未折現現金流量編製，所列金額亦包括約定之利息。以浮動利率支付之利息現金流量，其未折現之利息金額係依據報導期間結束日殖利率曲線推導而得。

非衍生金融負債

| | 短於一年 | 二至三年 | 四至五年 | 五年以上 | 合計 |
|-------------|------------|--------|------|------|------------|
| 110年12月31日 | | | | | |
| 短期借款 | \$ 749,744 | \$ - | \$ - | \$ - | \$ 749,744 |
| 應付票據 | 12,643 | - | - | - | 12,643 |
| 應付帳款(含關係人) | 53,683 | - | - | - | 53,683 |
| 其他應付款(含關係人) | 103,375 | - | - | - | 103,375 |
| 負債準備—流動 | 1,991 | - | - | - | 1,991 |
| 租賃負債(註) | 5,307 | 1,486 | 293 | - | 7,086 |
| 長期借款 | | | | | |
| (含一年內到期) | 86,562 | 46,198 | - | - | 132,760 |

| | 短於一年 | 二至三年 | 四至五年 | 五年以上 | 合計 |
|------------------|------------|--------|-------|------|------------|
| 109年12月31日 | | | | | |
| 短期借款 | \$ 741,091 | \$ - | \$ - | \$ - | \$ 741,091 |
| 應付票據 | 3,999 | - | - | - | 3,999 |
| 應付帳款(含關係人) | 57,282 | - | - | - | 57,282 |
| 其他應付款(含關係人) | 88,028 | - | - | - | 88,028 |
| 負債準備—流動 | 1,991 | - | - | - | 1,991 |
| 租賃負債(註) | 8,147 | 9,498 | 3,472 | 941 | 22,058 |
| 長期借款 (含一年內到期) | 18,252 | 85,853 | - | - | 104,105 |

註：包括短期租賃及低價值標的資產之租賃合約之現金流量。

(六) 來自籌資活動之負債之調節

民國一一〇年度負債之調節資訊：

| | 短期借款 | 租賃負債 | 長期借款 | 來自籌資活動 之負債總額 |
|------------|------------|-----------|------------|-----------------|
| 110年1月1日 | \$ 741,091 | \$ 22,058 | \$ 104,105 | \$ 867,254 |
| 現金流量 | 4,462 | (8,478) | 28,655 | 24,639 |
| 非現金之變動 | - | (6,494) | - | (6,494) |
| 匯率變動 | 4,191 | - | - | 4,191 |
| 110年12月31日 | \$ 749,744 | \$ 7,086 | \$ 132,760 | \$ 889,590 |

民國一〇九年度負債之調節資訊：

| | 短期借款 | 租賃負債 | 長期借款 | 來自籌資活動 之負債總額 |
|------------|-------------|-----------|------------|-----------------|
| 109年1月1日 | \$1,455,314 | \$ 13,380 | \$ 42,950 | \$1,511,644 |
| 現金流量 | (719,817) | (7,836) | 61,155 | (666,498) |
| 非現金之變動 | - | 16,514 | - | 16,514 |
| 匯率變動 | 5,594 | - | - | 5,594 |
| 109年12月31日 | \$ 741,091 | \$ 22,058 | \$ 104,105 | \$ 867,254 |

(七) 金融工具之公允價值

1. 公允價值所採用之評價技術及假設

公允價值係指於衡量日，市場參與者間在有序之交易中出售資產所能收取或移轉負債所需支付之價格。本公司衡量或揭露金融資產及金融負債公允價值所使用之方法及假設如下：

- (1) 現金及約當現金、應收款項、應付款項及其他流動負債之帳面金額為公允價值之合理近似值，主要係因此類工具之到期期間短。
- (2) 於活絡市場交易且具標準條款與條件之金融資產及金融負債，其公允價值係參照市場報價決定(例如上市櫃股票、受益憑證、債券及期貨等)。
- (3) 無活絡市場交易之權益工具(例如上市櫃私募股票、無活絡市場之公開發行公司股票及未公開發行公司股票)採市場法估計公允價值，係以相同或可比公司權益工具之市場交易所產生之價格及其他攸關資訊(例如缺乏流通性折價因素、類似公司股票本益比、類似公司股票股價淨值比等輸入值)推估公允價值。
- (4) 無活絡市場報價之債務類工具投資、銀行借款、應付公司債及其他非流動負債，公允價值係以交易對手報價或評價技術決定，評價技術係以現金流量折現分析為基礎決定，其利率及折現率等假設主要係參考類似工具相關資訊(例如櫃買中心參考殖利率曲線、Reuters商業本票利率平均報價及信用風險等資訊)。
- (5) 無活絡市場報價之衍生金融工具，其中屬非選擇權衍生金融工具，係採用交易對手報價或存續期間適用之殖利率曲線以現金流量折現分析計算公允價值；屬選擇權衍生金融工具，則採用交易對手報價、適當之選擇權定價模式(例如Black-Scholes模型)或其他評價方法(例如Monte Carlo Simulation)計算公允價值。

2. 以攤銷後成本衡量金融工具之公允價值

本公司以攤銷後成本衡量之金融工具中，除現金及約當現金、應收款項、應付款項及其他流動負債之帳面金額為公允價值之合理近似值外，其餘以攤銷後成本衡量之金融資產及金融負債之公允價值列示如下：

| | 帳面金額 | |
|---------------|------------|------------|
| | 110年12月31日 | 109年12月31日 |
| 金融資產 | | |
| 按攤銷後成本衡量之金融資產 | \$ 456,694 | \$ 461,393 |
| 金融負債 | | |
| 長期借款(含一年內到期) | 132,760 | 104,105 |

| | 公允價值 | |
|---------------|------------|------------|
| | 110年12月31日 | 109年12月31日 |
| 金融資產 | | |
| 按攤銷後成本衡量之金融資產 | \$ 456,694 | \$ 461,393 |
| 金融負債 | | |
| 長期借款(含一年內到期) | 132,760 | 104,105 |

3. 金融工具公允價值層級相關資訊

本公司金融工具公允價值層級資訊請詳附註十二(八)。

(八) 公允價值層級

1. 公允價值層級定義

以公允價值衡量或揭露之所有資產及負債，係按對整體公允價值衡量具重要性之最低等級輸入值，歸類其所屬公允價值層級。各等級輸入值如下：

第一等級：於衡量日可取得之相同資產或負債於活絡市場之報價(未經調整)。

第二等級：資產或負債直接或間接之可觀察輸入值，但包括於第一等級之報價者除外。

第三等級：資產或負債之不可觀察輸入值。

對以重複性基礎認列於財務報表之資產及負債，於每一報導期間結束日重評估其分類，以決定是否發生公允價值層級之各等級間之移轉。

2. 公允價值衡量之層級資訊

本公司未有非重複性按公允價值衡量之資產，重複性資產及負債之公允價值層級資訊列示如下：

| | 110年12月31日 | | | |
|--------------|------------|------|------|------|
| | 第一等級 | 第二等級 | 第三等級 | 合計 |
| 以公允價值衡量之資產： | | | | |
| 透過損益按公允價值衡量之 | | | | |
| 金融資產 | | | | |
| 特別股股票 | \$ - | \$ - | \$ - | \$ - |

109年12月31日

| | 第一等級 | 第二等級 | 第三等級 | 合計 |
|--------------|------|------|-----------|-----------|
| 以公允價值衡量之資產： | | | | |
| 透過損益按公允價值衡量之 | | | | |
| 金融資產 | | | | |
| 特別股股票 | \$ - | \$ - | \$264,274 | \$264,274 |

公允價值層級第一等級與第二等級間之移轉

於民國一一〇及一〇九年度間，本公司重複性公允價值衡量之資產及負債，並無公允價值層級第一等級與第二等級間之移轉。

重複性公允價值層級第三等級之變動明細

本公司重複性公允價值衡量之資產屬公允價值層級第三等級者，期初至期末餘額之調節列示如下：

| | 資 產 |
|---------------------|-----------------|
| | 透過損益按 公允價值衡量 |
| | 特別股 |
| 110年1月1日 | \$ 264,274 |
| 110年度認列總利益(損失)： | |
| 認列於損益(列報於「其他利益及損失」) | - |
| 110年度轉換成普通股 | (264,274) |
| 110年12月31日 | \$ - |

| | 資 產 |
|---------------------|-----------------|
| | 透過損益按 公允價值衡量 |
| | 特別股 |
| 109年1月1日 | \$ 245,915 |
| 109年度認列總利益(損失)： | |
| 認列於損益(列報於「其他利益及損失」) | (2,921) |
| 109年度取得 | 21,280 |
| 109年12月31日 | \$ 264,274 |

上述認列於損益之總利益(損失)中，民國一一〇及一〇九年十二月三十一日持有之資產相關之損失為0仟元及2,921仟元。

公允價值層級第三等級之重大不可觀察輸入值資訊

本公司公允價值層級第三等級之重複性公允價值衡量之資產，用於公允價值衡量之重大不可觀察輸入值如下表所列示：

民國一一〇年十二月三十一日

| | 評價技術 | 重大不可觀察 | | 輸入值與公允價值關係 | 輸入值與公允價值關係之敏感度分析價值關係 |
|-------------|------|--------|------|-----------------|------------------------------|
| | | 輸入值 | 量化資訊 | | |
| 金融資產： | | | | | |
| 透過損益按公允價值衡量 | 選擇權 | 波動率 | - | 波動率越高，公允價值估計數越低 | 當波動率上升(下降)1%，對本公司損失將增加/減少0仟元 |
| 特別股 | 定價模式 | | | | |

民國一〇九年十二月三十一日

| | 評價技術 | 重大不可觀察 | | 輸入值與公允價值關係 | 輸入值與公允價值關係之敏感度分析價值關係 |
|-------------|------|--------|--------|-----------------|--------------------------------|
| | | 輸入值 | 量化資訊 | | |
| 金融資產： | | | | | |
| 透過損益按公允價值衡量 | 選擇權 | 波動率 | 15.39% | 波動率越高，公允價值估計數越低 | 當波動率上升(下降)1%，對本公司損失將增加/減少847仟元 |
| 特別股 | 定價模式 | | | | |

(九) 具重大影響之外幣金融資產及負債資訊

本公司具重大影響之外幣金融資產及負債資訊如下：

| | 金額單位：仟元 | | |
|---------|------------|--------|------------|
| | 110年12月31日 | | |
| | 外幣 | 匯率 | 新台幣 |
| 金融資產 | | | |
| 貨幣性項目： | | | |
| 美金 | \$ 36,013 | 27.68 | \$ 996,840 |
| 歐元 | 361 | 31.32 | 11,307 |
| 非貨幣性項目： | | | |
| 美金 | 8,716 | 27.68 | 241,268 |
| 緬幣 | 947,898 | 0.0157 | 14,882 |

| | 110年12月31日 | | |
|-------------|------------|--------|--------------|
| | 外幣 | 匯率 | 新台幣 |
| <u>金融負債</u> | | | |
| 貨幣性項目： | | | |
| 美金 | 12,280 | 27.68 | 339,910 |
| 非貨幣性項目： | | | |
| 美金 | 6,728 | 27.68 | 186,240 |
| | | | |
| | 109年12月31日 | | |
| | 外幣 | 匯率 | 新台幣 |
| <u>金融資產</u> | | | |
| 貨幣性項目： | | | |
| 美金 | \$ 48,462 | 28.48 | \$ 1,380,198 |
| 歐元 | 361 | 35.02 | 12,642 |
| 非貨幣性項目： | | | |
| 美金 | 297,154 | 28.48 | 8,462,950 |
| 緬幣 | 1,538,208 | 0.0212 | 32,610 |
| | | | |
| <u>金融負債</u> | | | |
| 貨幣性項目： | | | |
| 美金 | 9,409 | 28.48 | 267,968 |
| 非貨幣性項目： | | | |
| 美金 | 6,060 | 28.48 | 172,603 |

上述資訊係以外幣帳面金額(已換算至功能性貨幣)為基礎揭露。

本公司於民國一一〇及一〇九年度之外幣兌換損失分別為28,854仟元及52,702仟元。前述貨幣性金融資產及金融負債之兌換損益資訊係包含已實現及未實現兌換損益淨額。

- (十) 本公司之子公司如興(上海)進出口有限公司銷售與蘇州瑞比得商貿有限公司(以下簡稱蘇州瑞比得)未能收回之應收帳款人民幣28,402仟元,及蘇州瑞比得所屬集團負責人王炯烈先生所擔保之債權人民幣47,467仟元無法受償,本公司及子公司已就持有之王炯烈個人保證本票之其中一張,金額計人民幣18,960仟元,依其戶籍所在地向臺灣雲林地方法院申請本票裁定,並經臺灣雲林地方法院民國一〇五年二月十五日一〇五年度司票字第40號裁定在案,並已取得確定證明書,後續本公司及子公司將就其他本票進行相同法律動作,並對蘇州瑞比得之應收帳款委請當地律師及資產管理公司進行資產保全之必要之程序,以保障公司權益。

(十一) 本公司子公司如興(上海)進出口有限公司與南通司柏特貿易有限公司(以下簡稱司柏特)就買賣合同糾紛進行民事訴訟，經上海市徐匯區人民法院(2016)滬0104民初31932號一審民事判決，需返還司柏特貨款並加計利息，本集團不服判決，於民國一〇六年十月十七日向上海市第一中級人民法院提起上訴，經上海第一中級人民法院於民國一〇七年三月十四日(2017)滬01民終12697號終審判決仍維持原判。本公司截至民國一〇七年九月三十日止已認列其相關負債人民幣4,844仟元，此交易糾紛經爭訟後本集團判斷係遭商業詐騙，已另循管道設法於當地改以刑事報案究辦。

(十二) 資本管理

本公司資本管理之最主要目標，係確認維持健全之信用評等及良好之資本比率，以支持企業營運及股東權益之極大化。本公司依經濟情況以管理並調整資本結構，可能藉由調整股利支付、返還資本或發行新股以達成維持及調整資本結構之目的。

本公司透過定期審核負債比例以對資本進行監控。負債比率如下：

| | 110年12月31日 | 109年12月31日 |
|------|--------------|--------------|
| 負債總額 | \$ 1,691,926 | \$ 1,542,923 |
| 資產總額 | \$9,618,235 | \$11,684,865 |
| 負債比例 | 18% | 13% |

十三、附註揭露事項

(一) 重大交易事項相關資訊

1. 資金貸與他人：詳附表一。
2. 為他人背書保證：詳附表二。
3. 期末持有有價證券情形(包含投資子公司、關聯企業及合資控制部分)：無。
4. 累積買進或賣出同一有價證券之金額達新台幣三億元或實收資本額百分之二十以上：無。
5. 取得不動產之金額達新台幣三億元或實收資本額百分之二十以上：無。
6. 處分不動產之金額達新台幣三億元或實收資本額百分之二十以上：無。
7. 與關係人進、銷貨之金額達新台幣一億元或實收資本額百分之二十以上：詳附表三。
8. 應收關係人款項達新台幣一億元或實收資本額百分之二十以上：詳附表四。
9. 從事衍生性金融商品交易：無。
10. 其他：母子公司間及各子公司間之業務關係及重要交易往來情形及金額：詳附表五。

(二) 轉投資事業相關資訊

對非屬大陸地區之被投資公司直接或間接具有重大影響、控制或合資權益者，應揭露其名稱、所在地區、主要營業項目、原始投資金額、期末持股情形、本期損益及認列之投資損益：詳附表六。

(三) 大陸投資資訊

1. 大陸被投資公司名稱、主要營業項目、實收資本額、投資方式、資金匯出情形、持股比例、投資損益、期末投資帳面價值、已匯回投資損益及赴大陸地區投資限額：詳附表七。
2. 與大陸被投資公司直接或間接由第三地區所發生下列之重大交易事項，暨其價格、付款條件、未實現利益：詳附表一及二。

(四) 主要股東資訊：詳附表八。

如興股份有限公司
資金貸與他人
民國 110 年度

附表一

單位：除另予註明者外，為新台幣仟元

| 編號 (註1) | 貸出資金之公司 | 貸與對象 | 往來項目 (註2) | 是否為 關係人 | 本 期 最 高 餘 額 (註3) | 期 末 餘 額 (註6) | 實 際 動 支 金 額 | 利 率 區 間 | 資 金 貸 與 性 質 | 業 務 往 來 金 額 (註4) | 有短期融通資 金必要之原因 (註4) | 提 列 備 抵 呆 帳 金 額 | 擔 保 品 | | 對 個 別 對 象 資 金 貸 與 限 額 (註5) | 資 金 貸 與 總 限 額 (註5) | 備 註 |
|------------|--|--|--------------|------------|------------------------------------|--------------------------|----------------------------|------------------|----------------------------|------------------------------------|--------------------------|--------------------------------------|-------------|--------|---|---|--------|
| | | | | | | | | | | | | | 名 稱 | 價 值 | | | |
| 0 | 如興股份有限公司 | 如興(尼加拉瓜)(股) | 其他應收款 | 是 | \$ 8,304 | \$ 8,304 | \$ - | - | 註4(2) | \$ - | 為支應其營運需要 | \$ - | - | \$ - | \$ 2,774,208 | \$ 3,170,524 | 註7、註9 |
| 0 | 如興股份有限公司 | J.D. UNITED TRADING | 其他應收款 | 是 | 276,800 | 138,400 | 68,646 | 2.281%-2.297% | 註4(2) | - | 為支應其營運需要 | - | - | - | 2,774,208 | 3,170,524 | 註7、註9 |
| 0 | 如興股份有限公司 | 如興製衣(柬埔寨)有限公司 | 其他應收款 | 是 | 401,876 | 250,896 | 250,896 | - | 註4(2) | - | 為支應其營運需要 | - | - | - | 2,774,208 | 3,170,524 | 註7、註9 |
| 0 | 如興股份有限公司 | JD United (BVI) Limited | 其他應收款 | 是 | 164,457 | 164,457 | 164,457 | - | 註4(2) | - | 為支應其營運需要 | - | - | - | 2,774,208 | 3,170,524 | 註7、註9 |
| 1 | 如興(尼加拉瓜)(股) | South Bay Manufacturing Company Limited | 其他應收款 | 是 | 5,536 | 5,536 | 5,536 | 2.2386% | 註4(2) | - | 為支應其營運需要 | - | - | - | - | - | 註7、註9 |
| 2 | 如興製衣(薩爾瓦多)(股) | 如興(尼加拉瓜)(股) | 其他應收款 | 是 | 30,448 | 16,608 | 16,608 | 2.2416%-2.388% | 註4(2) | - | 為支應其營運需要 | - | - | - | 397,469 | 397,469 | 註8、註9 |
| 3 | 自由貿易區國際作業馬拿 瓜股份有限公司 | 如興(尼加拉瓜)(股) | 其他應收款 | 是 | 5,536 | 5,536 | 5,536 | 2.2924% | 註4(2) | - | 為支應其營運需要 | - | - | - | 416,792 | 416,792 | 註8、註9 |
| 4 | NANJING USA, INC. | ADNY Group, Inc. | 其他應收款 | 是 | 265,728 | - | - | - | 註4(2) | - | 為支應其營運需要 | - | - | - | 173,588 | 173,588 | 註8、註9 |
| 5 | J.D. United Manufacturing Co., Ltd. | Rootech Pte. Limited | 其他應收款 | 是 | 69,200 | 41,520 | 41,467 | 8.01% | 註4(2) | - | 為支應其營運需要 | - | - | - | 1,497,933 | 1,497,933 | 註8、註9 |
| 6 | Tooku Holdings Limited | RH International Holdings Limited | 其他應收款 | 是 | 276,800 | 276,800 | 83,040 | 2.2216%-2.53% | 註4(2) | - | 為支應其營運需要 | - | - | - | 2,580,547 | 2,580,547 | 註8、註9 |
| 7 | 常州市穗滿國際貿易有限 公司 | 常州東騰國際貿易有限公司 | 其他應收款 | 否 | 5,093 | - | - | - | 註4(1) | - | 為支應其營運需要 | - | - | - | 1,010 | 192,465 | 註8 |
| 8 | GDM Enterprise Co., Ltd. | SL Garment Processing (Cambodia) Ltd. | 其他應收款 | 否 | 62,076 | 54,880 | 54,880 | - | 註4(1) | - | 為支應其營運需要 | - | - | - | - | - | 註8 |

註1：編號欄之填寫方如下：

(1) 發行人填0

(2) 被投資公司按公司別由阿拉伯數字1開始依序編號。

註2：帳列之應收關係企業款項、應收關係人款項、股東往來、預付款、暫付款...等項目，如屬資金貸與性質者均須填入此欄位。

註3：當年度資金貸與他人之最高餘額。

註4：(1) 業務往來者，業務往來金額係指貸出資金之公司與貸與對象最近一年度之業務往來金額。

(2) 有短期融通資金之必要者，應具體說明必要貸與資金之原因及貸與對象之資金用途，例如：償還借款、購置設備、營業週轉...等。

註5：應填列公司依資金貸與他人作業程序，所訂定對個別對象資金貸與之限額及資金貸與總限額，並於備註欄說明資金貸與個別對象及總限額之計算方法。

註6：若公開發行公司依據公開發行公司資金貸與及背書保證處理準則第14條第1項將資金貸與逐筆提董事會決議，雖尚未撥款，仍應將董事會決議金額列入公告餘額，以揭露其承擔風險；惟嗣後資金償還，則應揭露其償還後餘額，以反應風險之調整。

若公開發行公司依據處理準則第14條第2項經董事會決議授權董事長於一定額度及一年期間內分次撥貸或循環動用，仍應以董事會通過之資金貸與額度作為公告申報之餘額，雖嗣後資金償還，惟考量仍可能再次撥貸，故仍應以董事會通過之資金貸與額度作為公告申報之餘額。

註7：對個別對象資金貸與限額係以貸出資金之公司淨值35%為限，資金貸與總限額係以貸出資金之公司淨值40%為限。

註8：子公司資金貸與總額及個別對象之限額如下：

(1) 貸出資金之公司資金貸與他人之總額，除下列3.所述外，含業務往來及短期融通合計不超過貸出資金之公司淨值40%為最高限額。

(2) 與子公司有業務往來之公司或行號，個別貸與金額以不超過雙方業務往來金額為限，所稱業務往來金額係指雙方進貨或銷貨金額孰高者。但最高金額不得超過本公司淨值40%，亦不得超過該公司最近期財務報表淨值10%。

(3) 與貸出資金之公司之母公司直接或間接持有表決權股份百分之百之外國子公司間資金貸與，其貸與總額及個別對象之資金貸與金額，除如興(尼加拉瓜)股份有限公司以不超過貸出資金之公司淨值5倍為限、Tooku Holdings Limited以不超過貸出資金之公司淨值10倍為限，其餘以不超過貸出資金之公司淨值3倍為限。

註9：因編製合併財務報表而沖銷。

如興股份有限公司
為他人背書保證
民國 110 年度

附表二

單位：除另予註明者外，為新台幣仟元

| 編號 (註 1) | 背書保證者 公司名稱 | 被背書保證對象 | | 對單一企業 背書保證 限額 | 本期最高背書 保證餘額 (註 4) | 期末背書 保證餘額 (註 5) | 實際動支金額 (註 6) | 以財產擔保之 背書保證金額 | 累計背書保證 金額佔最近期 財務報表淨值 之比率(%) | 背書保證 最高限額 (註 3) | 屬母公司 對子公司 背書保證 (註 7) | 屬子公司 對母公司 背書保證 (註 7) | 屬對大陸地 區背書保證 (註 7) | 備註 |
|-------------|---|---|-------------|---------------------|-------------------------|-----------------------|-----------------|------------------|--------------------------------------|-----------------------|-------------------------------|-------------------------------|-------------------------|----|
| | | 公司名稱 | 關係 (註 2) | | | | | | | | | | | |
| 0 | 如興股份有限公司(註 3) | MF Holding Co., Ltd. | 2 | \$ 3,963,155 | \$ 1,089,208 | \$ 996,480 | \$ 866,938 | \$ 3,771,316 | 11.87 | 15,852,618 | Y | N | N | |
| 1 | 常州東奧服裝有限公司(註 8) | 常州市穗滿國際貿易有 限公司 | 4 | - | 447,020 | 434,000 | 212,486 | - | - | - | N | N | Y | |
| 1 | 常州東奧服裝有限公司(註 8) | 南京興奧貿易有限公司 | 2 | - | 195,300 | 195,300 | 143,220 | - | - | - | N | N | Y | |
| 2 | 玖地製造有限公司 (註 8、註 10) | 常州東奧服裝有限公司 | 2 | 11,234,496 | 226,088 | 226,088 | 209,188 | - | 6.04 | 11,234,496 | N | N | Y | |
| 2 | 玖地製造有限公司 (註 8、註 10) | J.D. United Trading Co., Ltd. | 2 | 11,234,496 | 3,742,336 | 3,520,896 | 2,466,039 | - | 94.02 | 11,234,496 | N | N | N | |
| 2 | 玖地製造有限公司 (註 8、註 10) | 上海如勝紡織科技發展 有限公司 | 4 | 11,234,496 | 16,058 | 16,058 | 16,058 | - | 0.43 | 11,234,496 | N | N | Y | |
| 3 | 常州市穗滿國際貿易有限公司 (註 8、註 11) | 常州東奧服裝有限公司 | 4 | 4,811,625 | 2,388,519 | 1,909,383 | 1,096,253 | - | 396.83 | 4,811,625 | N | N | Y | |
| 4 | J D United (BVI) Limited (註 8、註 10) | J.D. United Manufacturing Co., Ltd. | 2 | 8,309,465 | 1,321,782 | 1,321,782 | 394,856 | - | 47.72 | 8,309,465 | N | N | N | |
| 4 | J D United (BVI) Limited (註 8、註 10) | J.D. United Trading Co., Ltd. | 2 | 8,309,465 | 4,378,976 | 4,157,536 | 2,969,662 | - | 150.10% | 8,309,465 | N | N | N | |
| 5 | FAITH IN BLUE (USA) CORPORATION(註 9) | MF Holding Co., Ltd. | 3 | 1,718,424 | 1,089,208 | 996,480 | 866,938 | 1,640,817 | 86.98 | 2,291,232 | N | N | N | |
| 6 | 河南高威服裝有限公司(註 8、註 11) | 常州東奧服裝有限公司 | 3 | 1,137,466 | 347,200 | 347,200 | 257,638 | - | 999.99 | 1,137,466 | N | N | Y | |
| 7 | 重慶市酉陽縣東奧迪利斯製衣 有限公司(註 8、註 11) | 常州東奧服裝有限公司 | 4 | - | 347,200 | 347,200 | 257,638 | - | - | - | N | N | Y | |
| 8 | Tooku Holdings Limited (註 8、註 9) | MF Holding Co., Ltd. | 4 | 14,193,009 | 996,480 | 996,480 | 866,938 | 190,791 | 386.15 | 14,193,009 | N | N | N | |

| 編號 (註1) | 背書保證者 公司名稱 | 被背書保證對象 | | 對單一企業 背書保證 限額 | 本期最高背書 保證餘額 (註4) | 期末背書 保證餘額 (註5) | 實際動支金額 (註6) | 以財產擔保之 背書保證金額 | 累計背書保證 金額佔最近期 財務報表淨值 之比率(%) | 背書保證 最高限額 (註3) | 屬母公司 | 屬子公司 | 屬對大陸地 區背書保證 (註7) | 備註 |
|------------|--------------------------------------|----------------------|------------|---------------------|------------------------|----------------------|----------------|------------------|--------------------------------------|----------------------|----------------------|----------------------|------------------------|----|
| | | 公司名稱 | 關係 (註2) | | | | | | | | 對子公司 背書保證 (註7) | 對母公司 背書保證 (註7) | | |
| 9 | 天雲商務國際股份有限公司 (註8) | 如興股份有限公司 | 3 | 694,098 | 570,000 | 570,000 | 343,720 | 584,000 | 164.24 | 694,098 | N | Y | N | |
| 10 | RH International Holdings Limited | MF Holding Co., Ltd. | 2 | 66,330,812 | 996,480 | 996,480 | 866,938 | - | 14.03 | 66,330,812 | N | N | N | |

註1：編號欄之填寫方式如下：

註2：背書保證者與被背書保證對象之關係有下列六種，標示種類即可：

- (1)有業務關係之公司。
- (2)公司直接及間接持有表決權之股份超過百分之五十之公司。
- (3)直接及間接對公司持有表決權之股份超過百分之五十之公司。
- (4)公司直接及間接持有表決權股份達百分之九十以上之公司間。
- (5)基於承攬工程需要之同業間或共同起造人間依合約規定互保之公司。
- (6)因共同投資關係由全體出資股東依其持股比率對其背書保證之公司。
- (7)同業間依消費者保護法規範從事預售屋銷售合約之履約保證連帶擔保。

註3：本公司背書保證作業程序規定如下：

- (1)本公司背書保證總額以本公司淨值之200%為最高限額，本公司及其子公司合計背書保證總額以本公司淨值之200%為最高限額。
- (2)本公司對單一企業之背書保證金額以本公司淨值之50%為最高限額，本公司及其子公司對單一企業之合計背書保證總額以本公司淨值之50%為最高限額。

註4：當年度為他人背書保證之最高餘額。

註5：截至年底舉凡公司向銀行簽具背書保證契約或票據之額度獲准時，即承擔背書或保證責任；另其他相關有背書保證情事者，皆應入計背書保證餘額中。

註6：應輸入被背書保證公司於使用背書保證餘額範圍內之實際動支金額。

註7：屬上市櫃母公司對子公司背書保證者、屬子公司對上市櫃母公司背書保證者、屬大陸地區背書保證者始須填列Y。

註8：常州市穗滿國際貿易有限公司、RH International Holdings Limited 對單一企業及總額背書保證之限額皆為淨值*1000%；常州東奧服裝有限公司對單一企業及總額背書保證之限額皆為淨值之10000%；玖地製造有限公司、JD United (BVI) Limited 對單一企業及總額背書保證之限額皆為淨值之300%；Faith In Blue (USA) Corporation 對單一企業及總額背書保證之限額分別為淨值*150%及淨值*200%；河南高威服裝有限公司、重慶市西陽縣東奧迪利斯製衣有限公司對單一企業及總額背書保證之限額皆為淨值*12500%；Tooku Holdings Limited 對單一企業及總額背書保證之限額皆為淨值*5500%；天雲商務國際股份有限公司對單一企業及總額背書保證之限額皆為淨值*200%。

註9：本公司、FAITH IN BLUE (USA) CORPORATION、Tooku Holdings Limited 與 RH International Holdings Limited 對 MF Holding Co., Ltd. 係為共同額度，上表分開列示僅為計算限額，實質為單一背書保證，共同額度為 996,480 仟元及動支金額為 866,938 仟元。

註10：玖地製造有限公司與 J D United (BVI) Limited 對玖地貿易有限公司係為共同額度，上表分開列示僅為計算限額，實質為單一背書保證，共同額度為 3,520,896 仟元與動支金額為 2,466,039 仟元。

註11：常州市穗滿國際貿易有限公司、河南高威服裝有限公司與重慶市西陽縣東奧迪利斯製衣有限公司對常州東奧服裝有限公司係為共同額度，上表分開列示僅為計算限額，實質為單一背書保證，共同額度為 347,200 仟元與動支金額為 257,638 仟元。

如興股份有限公司
與關係人進、銷貨之金額達新台幣一億元或實收資本額百分之二十以上
民國 110 年度

附表三

單位：除另予註明者外，為新台幣仟元

| 進(銷)貨之公司 | 交易對象名稱 | 關係 | 交易情形 | | | | 交易條件與一般交易不同之情及原因 | | 應收(付)票據、帳款 | | 備註 |
|--|----------------------------------|---------------|-------|-------------|----------|--|------------------|-------|-------------|------------------|----|
| | | | 進(銷)貨 | 金額 | 佔該科目之比率% | 授信期間 | 單價 | 授信期間 | 餘額 | 佔總應收(付)票據、帳款之比率% | |
| 如興(股)公司 | 如興製衣(柬埔寨)有限公司 | 本公司之子公司 | 加工費 | \$ 242,163 | 100% | 應於出口後 90 天付款,視本公司資金狀況及子公司之資金需求匯款,或以其他債權債務互抵方式結算。 | 係按子公司必要成本議定。 | 無重大異常 | \$ 411,652 | 16% | |
| 如興製衣(柬埔寨)有限公司 | Nagapeace Corporation Limited | 本公司之子公司 | 銷貨收入 | (187,801) | 39% | 應於出口後 90 天付款,視本公司資金狀況及子公司之資金需求匯款,或以其他債權債務互抵方式結算。 | 係按子公司必要成本議定。 | 無重大異常 | 81,914 | 3% | |
| 如興製衣(柬埔寨)有限公司 | 宏興製衣(柬埔寨)有限公司 | 同為如興(股)公司之子公司 | 加工費 | 188,121 | 74% | 應於出口後 90 天付款,視本公司資金狀況及子公司之資金需求匯款,或以其他債權債務互抵方式結算。 | 係按子公司必要成本議定。 | 無重大異常 | (92,202) | 4% | |
| 宏興製衣(柬埔寨)有限公司 | Nagapeace Corporation Limited | 同為如興(股)公司之子公司 | 加工收入 | (265,970) | 55% | 應於出口後 90 天付款,視本公司資金狀況及子公司之資金需求匯款,或以其他債權債務互抵方式結算。 | 係按子公司必要成本議定。 | 無重大異常 | (156,333) | 6% | |
| 玖地貿易有限公司 | Nanjing USA, Inc. | 同為如興(股)公司之子公司 | 銷貨 | (929,554) | 7% | 應於出口後 90 天付款,視本公司資金狀況及子公司之資金需求匯款,或以其他債權債務互抵方式結算。 | 係按子公司必要成本議定。 | 無重大異常 | 92,865 | 4% | |
| 玖地製造有限公司 | T & K Garment Industry Co., Ltd. | 同為如興(股)公司之子公司 | 銷貨 | (154,797) | 1% | 應於出口後 90 天付款,視本公司資金狀況及子公司之資金需求匯款,或以其他債權債務互抵方式結算。 | 係按子公司必要成本議定。 | 無重大異常 | 83,040 | 3% | |
| 玖地貿易有限公司 | 常州東奧服裝有限公司 | 同為如興(股)公司之子公司 | 銷貨 | (2,914,320) | 13% | 應於出口後 90 天付款,視本公司資金狀況及子公司之資金需求匯款,或以其他債權債務互抵方式結算。 | 係按子公司必要成本議定。 | 無重大異常 | (1,012,278) | 42% | |
| T & K Garment Industry Co., Ltd. | Nagapeace Corporation Limited | 同為如興(股)公司之子公司 | 加工收入 | (148,577) | 1% | 應於出口後 90 天付款,視本公司資金狀況及子公司之資金需求匯款,或以其他債權債務互抵方式結算。 | 係按子公司必要成本議定。 | 無重大異常 | 10,455,180 | 400% | |
| Splendid Chance International Ltd. | Nagapeace Corporation Limited | 同為如興(股)公司之子公司 | 加工收入 | (161,433) | 1% | 應於出口後 90 天付款,視本公司資金狀況及子公司之資金需求匯款,或以其他債權債務互抵方式結算。 | 係按子公司必要成本議定。 | 無重大異常 | 57,424 | 2% | |
| JD & Toyoshima Co., Ltd. | Nagapeace Corporation Limited | 同為如興(股)公司之子公司 | 加工收入 | (366,893) | 2% | 應於出口後 90 天付款,視本公司資金狀況及子公司之資金需求匯款,或以其他債權債務互抵方式結算。 | 係按子公司必要成本議定。 | 無重大異常 | 124,837 | 5% | |
| Tanzania Tooku Garments Co., Ltd. | 玖地貿易有限公司 | 同為如興(股)公司之子公司 | 銷貨 | (785,625) | 3% | 應於出口後 90 天付款,視本公司資金狀況及子公司之資金需求匯款,或以其他債權債務互抵方式結算。 | 係按子公司必要成本議定。 | 無重大異常 | - | 0% | |
| Zheng Tai Garment (Cambodia) Co., Ltd. | Nagapeace Corporation Limited | 同為如興(股)公司之子公司 | 銷貨 | (232,851) | 1% | 應於出口後 90 天付款,視本公司資金狀況及子公司之資金需求匯款,或以其他債權債務互抵方式結算。 | 係按子公司必要成本議定。 | 無重大異常 | (350,145) | 15% | |
| Nagapeace Corporation Limited | 玖地貿易有限公司 | 同為如興(股)公司之子公司 | 銷貨 | (4,305,859) | 19% | 應於出口後 90 天付款,視本公司資金狀況及子公司之資金需求匯款,或以其他債權債務互抵方式結算。 | 係按子公司必要成本議定。 | 無重大異常 | 1,010,602 | 39% | |

| 進(銷)貨之公司 | 交易對象名稱 | 關係 | 交易情形 | | | | 交易條件與一般交易不同之情及原因 | | 應收(付)票據、帳款 | | 備註 |
|--|--|---------------|-------|-------------|----------|--|------------------|-------|------------|------------------|----|
| | | | 進(銷)貨 | 金額 | 佔該科目之比率% | 授信期間 | 單價 | 授信期間 | 餘額 | 佔總應收(付)票據、帳款之比率% | |
| Morning Glory Garment Enterprise Co., Ltd. | Nagapeace Corporation Limited | 同為如興(股)公司之子公司 | 加工收入 | (144,932) | 1% | 應於出口後 90 天付款,視本公司資金狀況及子公司之資金需求匯款,或以其他債權債務互抵方式結算。 | 係按子公司必要成本議定。 | 無重大異常 | (820,037) | 34% | |
| GDM Enterprise Co., Ltd. | Nagapeace Corporation Limited | 同為如興(股)公司之子公司 | 加工收入 | (102,823) | 0% | 應於出口後 90 天付款,視本公司資金狀況及子公司之資金需求匯款,或以其他債權債務互抵方式結算。 | 係按子公司必要成本議定。 | 無重大異常 | (513,049) | 21% | |
| Great Union Cambodia Garment Co., Ltd. | Nagapeace Corporation Limited | 同為如興(股)公司之子公司 | 加工收入 | (179,927) | 1% | 應於出口後 90 天付款,視本公司資金狀況及子公司之資金需求匯款,或以其他債權債務互抵方式結算。 | 係按子公司必要成本議定。 | 無重大異常 | 76,829 | 3% | |
| 常州東奧服裝有限公司 | 玖地貿易有限公司 | 同為如興(股)公司之子公司 | 銷貨 | (1,712,807) | 7% | 應於出口後 90 天付款,視本公司資金狀況及子公司之資金需求匯款,或以其他債權債務互抵方式結算。 | 係按子公司必要成本議定。 | 無重大異常 | 1,012,278 | 39% | |
| 常州東奧服裝有限公司 | 常州市穗滿國際貿易有限公司 | 同為如興(股)公司之子公司 | 銷貨 | (1,969,329) | 8% | 應於出口後 90 天付款,視本公司資金狀況及子公司之資金需求匯款,或以其他債權債務互抵方式結算。 | 係按子公司必要成本議定。 | 無重大異常 | 218,881 | 8% | |
| 常州東奧服裝有限公司 | Nagapeace Corporation Limited | 同為如興(股)公司之子公司 | 銷貨 | (135,612) | 1% | 應於出口後 90 天付款,視本公司資金狀況及子公司之資金需求匯款,或以其他債權債務互抵方式結算。 | 係按子公司必要成本議定。 | 無重大異常 | 697,064 | 27% | |
| 常州東奧服裝有限公司 | Paneffort (Cambodia) Garment Co., Ltd. | 同為如興(股)公司之子公司 | 銷貨 | (236,509) | 1% | 應於出口後 90 天付款,視本公司資金狀況及子公司之資金需求匯款,或以其他債權債務互抵方式結算。 | 係按子公司必要成本議定。 | 無重大異常 | 399,753 | 15% | |
| 常州東奧服裝有限公司 | 3Y Universal Company Limited | 同為如興(股)公司之子公司 | 銷貨 | (454,122) | 2% | 應於出口後 90 天付款,視本公司資金狀況及子公司之資金需求匯款,或以其他債權債務互抵方式結算。 | 係按子公司必要成本議定。 | 無重大異常 | (58,508) | 2% | |
| 常州東奧服裝有限公司 | Nanjing USA, Inc. | 同為如興(股)公司之子公司 | 銷貨 | (1,883,548) | 14% | 應於出口後 90 天付款,視本公司資金狀況及子公司之資金需求匯款,或以其他債權債務互抵方式結算。 | 係按子公司必要成本議定。 | 無重大異常 | 184,319 | 7% | |
| 常州市穗滿國際貿易有限公司 | Tanzania Tooku Garments Co., Ltd. | 同為如興(股)公司之子公司 | 銷貨 | (143,471) | 1% | 應於出口後 90 天付款,視本公司資金狀況及子公司之資金需求匯款,或以其他債權債務互抵方式結算。 | 係按子公司必要成本議定。 | 無重大異常 | 183,462 | 7% | |
| 常州市穗滿國際貿易有限公司 | Nagapeace Corporation Limited | 同為如興(股)公司之子公司 | 銷貨 | (449,106) | 2% | 應於出口後 90 天付款,視本公司資金狀況及子公司之資金需求匯款,或以其他債權債務互抵方式結算。 | 係按子公司必要成本議定。 | 無重大異常 | 354,310 | 14% | |
| 常州市穗滿國際貿易有限公司 | 常州東奧服裝有限公司 | 同為如興(股)公司之子公司 | 銷貨 | (2,444,701) | 11% | 應於出口後 90 天付款,視本公司資金狀況及子公司之資金需求匯款,或以其他債權債務互抵方式結算。 | 係按子公司必要成本議定。 | 無重大異常 | (218,881) | 9% | |
| 常州市穗滿國際貿易有限公司 | Paneffort (Cambodia) Garment Co., Ltd. | 同為如興(股)公司之子公司 | 銷貨 | (409,187) | 2% | 應於出口後 90 天付款,視本公司資金狀況及子公司之資金需求匯款,或以其他債權債務互抵方式結算。 | 係按子公司必要成本議定。 | 無重大異常 | 445,251 | 17% | |
| Tooku Trading Corporation Limited | NANJING USA, INC. | 同為如興(股)公司之子公司 | 勞務收入 | (203,900) | 1% | 應於出口後 90 天付款,視本公司資金狀況及子公司之資金需求匯款,或以其他債權債務互抵方式結算。 | 係按子公司必要成本議定。 | 無重大異常 | 36,823 | 1% | |
| Paneffort (Cambodia) Garment Co., Ltd. | 玖地貿易有限公司 | 同為如興(股)公司之子公司 | 銷貨 | (2,682,082) | 12% | 應於出口後 90 天付款,視本公司資金狀況及子公司之資金需求匯款,或以其他債權債務互抵方式結算。 | 係按子公司必要成本議定。 | 無重大異常 | 3,253,682 | 124% | |
| Paneffort (Cambodia) Garment Co., Ltd. | 玖地製造有限公司 | 同為如興(股)公司之子公司 | 銷貨 | (547,472) | 2% | 應於出口後 90 天付款,視本公司資金狀況及子公司之資金需求匯款,或以其他債權債務互抵方式結算。 | 係按子公司必要成本議定。 | 無重大異常 | 988,378 | 38% | |

| 進(銷)貨之公司 | 交易對象名稱 | 關係 | 交易情形 | | | | 交易條件與一般交易不同之情及原因 | | 應收(付)票據、帳款 | | 備註 |
|------------|---------------|---------------|-------|-------------|----------|--|------------------|-------|------------|------------------|----|
| | | | 進(銷)貨 | 金額 | 佔該科目之比率% | 授信期間 | 單價 | 授信期間 | 餘額 | 佔總應收(付)票據、帳款之比率% | |
| 南京興興貿易有限公司 | 常州東興服裝有限公司 | 同為如興(股)公司之子公司 | 銷貨 | (722,975) | 3% | 應於出口後 90 天付款,視本公司資金狀況及子公司之資金需求匯款,或以其他債權債務互抵方式結算。 | 係按子公司必要成本議定。 | 無重大異常 | 10,464 | 0% | |
| 南京興興貿易有限公司 | 常州市穗滿國際貿易有限公司 | 同為如興(股)公司之子公司 | 銷貨 | (1,183,833) | 5% | 應於出口後 90 天付款,視本公司資金狀況及子公司之資金需求匯款,或以其他債權債務互抵方式結算。 | 係按子公司必要成本議定。 | 無重大異常 | 607,723 | 23% | |

註 1：關係人交易條件如與一般交易條件不同，應於單價及授信期間欄位敘明差異情形及原因。

註 2：若有預收(付)款項情形者，應於備註欄敘明原因、契約約定條款、金額及與一般交易型態之差異情形。

註 3：實收資本額係指母公司之實收資本額。發行人股票無面額或每股面額非屬新台幣十元者，有關實收資本額百分之二十之交易金額規定，以資產負債表歸屬於母公司業主之權益百分之十計算之。

註 4：因編製合併財務報表而沖銷。

如興股份有限公司
 應收關係人款項金額達新台幣一億元或實收資本額百分之二十以上
 民國 110 年度

附表四

單位：除另予註明者外，為新台幣仟元

| 帳列應收款項之公司 | 交易對象名稱 | 關係 | 應收關係人 款項餘額 | 週轉率 | 逾期應收關係人款項 | | 應收關係人款項期 後收回金額 | 提列備抵 呆帳金額 |
|--|---|---------------|---------------|-----|-----------|------|-------------------|--------------|
| | | | | | 金額 | 處理方式 | | |
| 如興(股)公司 | 如興製衣(柬埔寨)有限公司 | 本公司之子公司 | \$ 411,652 | - | \$ - | - | \$ - | \$ - |
| 如興(股)公司 | 玖地貿易有限公司 | 本公司之子公司 | 109,026 | - | - | - | - | - |
| 如興(股)公司 | JD United (BVI) Limited | 本公司之子公司 | 164,457 | - | - | - | - | - |
| Nagapeace Corporation Limited | 宏興製衣(柬埔寨)有限公司 | 同為如興(股)公司之子公司 | 156,334 | - | - | - | - | - |
| Tooku Trading Company Limited | 常州東奧服裝有限公司 | 同為如興(股)公司之子公司 | 737,253 | - | - | - | - | - |
| 玖地貿易有限公司 | South Bay Manufacturing Company Limited | 同為如興(股)公司之子公司 | 108,325 | - | - | - | - | - |
| 常州東奧服裝有限公司 | 玖地貿易有限公司 | 同為如興(股)公司之子公司 | 1,012,278 | - | - | - | - | - |
| 常州東奧服裝有限公司 | Nagapeace Corporation Limited | 同為如興(股)公司之子公司 | 697,064 | - | - | - | - | - |
| 常州東奧服裝有限公司 | 玖地製造有限公司 | 同為如興(股)公司之子公司 | 276,120 | - | - | - | - | - |
| 常州東奧服裝有限公司 | Paneffort (Cambodia) Garment Co., Ltd. | 同為如興(股)公司之子公司 | 399,753 | - | - | - | - | - |
| 常州東奧服裝有限公司 | 常州市穗滿國際貿易有限公司 | 同為如興(股)公司之子公司 | 218,881 | - | - | - | - | - |
| 常州東奧服裝有限公司 | Nanjing USA, Inc. | 同為如興(股)公司之子公司 | 184,319 | - | - | - | - | - |
| 常州市穗滿國際貿易有限公司 | Nagapeace Corporation Limited | 同為如興(股)公司之子公司 | 354,310 | - | - | - | - | - |
| 常州市穗滿國際貿易有限公司 | Paneffort (Cambodia) Garment Co., Ltd. | 同為如興(股)公司之子公司 | 445,251 | - | - | - | - | - |
| 常州市穗滿國際貿易有限公司 | Tanzania Tooku Garments Co., Ltd | 同為如興(股)公司之子公司 | 183,462 | - | - | - | - | - |
| Morning Glory Garment Enterprise Co., Ltd. | JD & Toyoshima Co., Ltd. | 同為如興(股)公司之子公司 | 109,264 | - | - | - | - | - |
| Morning Glory Garment Enterprise Co., Ltd | JD United (BVI) Limited | 同為如興(股)公司之子公司 | 333,946 | - | - | - | - | - |
| Morning Glory Garment Enterprise Co., Ltd | 常州東奧服裝有限公司 | 同為如興(股)公司之子公司 | 164,788 | - | - | - | - | - |
| T & K Garment Industry Co., Ltd. | Nagapeace Corporation Limited | 同為如興(股)公司之子公司 | 10,455,180 | - | - | - | - | - |
| T & K Garment Industry Co., Ltd. | 玖地貿易有限公司 | 同為如興(股)公司之子公司 | 164,311 | - | - | - | - | - |
| T & K Garment Industry Co., Ltd. | Paneffort (Cambodia) Garment Co., Ltd. | 同為如興(股)公司之子公司 | 196,528 | - | - | - | - | - |
| Nagapeace Corporation Limited | 玖地貿易有限公司 | 同為如興(股)公司之子公司 | 1,010,602 | - | - | - | - | - |

| 帳列應收款項之公司 | 交易對象名稱 | 關係 | 應收關係人 款項餘額 | 週轉率 | 逾期應收關係人款項 | | 應收關係人款項期 後收回金額 | 提列備抵 呆帳金額 |
|--|--|---------------|---------------|-----|-----------|------|-------------------|--------------|
| | | | | | 金額 | 處理方式 | | |
| Nagapeace Corporation Limited | GDM Enterprise Co., Ltd. | 同為如興(股)公司之子公司 | 513,049 | - | - | - | - | - |
| Nagapeace Corporation Limited | Zheng Tai Garment (Cambodia) Co., Ltd. | 同為如興(股)公司之子公司 | 350,145 | - | - | - | - | - |
| Nagapeace Corporation Limited | Morning Glory Garment Enterprise Co., Ltd. | 同為如興(股)公司之子公司 | 820,037 | - | - | - | - | - |
| Nagapeace Corporation Limited | JD & Toyoshima Co., Ltd. | 同為如興(股)公司之子公司 | 5,080,122 | - | - | - | - | - |
| Nagapeace Corporation Limited | Tooku Trading Company Limited | 同為如興(股)公司之子公司 | 608,047 | - | - | - | - | - |
| Paneffort (Cambodia) Garment Co., Ltd. | 玖地製造有限公司 | 同為如興(股)公司之子公司 | 988,378 | - | - | - | - | - |
| Paneffort (Cambodia) Garment Co., Ltd. | 玖地貿易有限公司 | 同為如興(股)公司之子公司 | 3,253,682 | - | - | - | - | - |
| JD & Toyoshima Co., Ltd. | Nagapeace Corporation Limited | 同為如興(股)公司之子公司 | 124,837 | - | - | - | - | - |
| 南京興興貿易有限公司 | 常州市穗滿國際貿易有限公司 | 同為如興(股)公司之子公司 | 607,723 | - | - | - | - | - |

註1： 因編製合併財務報表而沖銷。

如興股份有限公司
 母子公司間及各子公司間之業務關係及重要交易往來情形及金額
 民國 110 年度

附表五

單位：除另予註明者外，為新台幣仟元

| 編號 (註1) | 交易人名稱 | 交易往來對象 | 與交易人 之關係 (註2) | 交易往來情形 | | | |
|------------|-------------------|--|---------------------|--------|------------|-----------|-------------------|
| | | 名稱 | | 科目 | 金額 | 交易條件 | 佔合併總營收或總資產之比率(註3) |
| 0 | 如興(股)公司 | 如興製衣(柬埔寨)有限公司 | 1 | 其他應收款 | \$ 411,652 | - | 2% |
| 0 | 如興(股)公司 | 如興製衣(柬埔寨)有限公司 | 1 | 加工費 | 242,163 | 按客戶生產款式訂定 | 1% |
| 0 | 如興(股)公司 | 如興製衣(柬埔寨)有限公司 | 1 | 其他營業收入 | 6,644 | 按客戶生產款式訂定 | 0% |
| 0 | 如興(股)公司 | 玖地貿易有限公司 | 1 | 其他應收款 | 84,071 | - | 0% |
| 0 | 如興(股)公司 | 玖地貿易有限公司 | 1 | 應收帳款 | 23,973 | - | 0% |
| 0 | 如興(股)公司 | 玖地貿易有限公司 | 1 | 其他應付款 | 10,465 | - | 0% |
| 0 | 如興(股)公司 | 玖地貿易有限公司 | 1 | 勞務費 | 9,921 | - | 0% |
| 0 | 如興(股)公司 | Nagapeace Corporation Limited | 1 | 其他應收款 | 26,780 | - | 0% |
| 0 | 如興(股)公司 | Nagapeace Corporation Limited | 1 | 應付帳款 | 35,169 | - | 0% |
| 0 | 如興(股)公司 | Nagapeace Corporation Limited | 1 | 其他營業收入 | 19,712 | - | 0% |
| 0 | 如興(股)公司 | Tanzania Tooku Garments Co., Ltd. | 1 | 其他應收款 | 32,007 | - | 0% |
| 0 | 如興(股)公司 | Tanzania Tooku Garments Co., Ltd. | 1 | 其他營業收入 | 17,645 | - | 0% |
| 0 | 如興(股)公司 | 常州東奧服裝有限公司 | 1 | 其他應收款 | 11,309 | - | 0% |
| 0 | 如興(股)公司 | JD United (BVI) Limited | 1 | 其他應收款 | 164,457 | - | 1% |
| 0 | 如興(股)公司 | 天雲商務國際(股)公司 | 1 | 其他利息收入 | 13,907 | - | 0% |
| 0 | 如興(股)公司 | Fain Tei Enterprise Company Ltd. (BVI) | 1 | 預付貨款 | 47,848 | - | 0% |
| 0 | 如興(股)公司 | Fain Tei Enterprise Company Ltd. (BVI) | 1 | 其他應付款 | 15,000 | - | 0% |
| 0 | 如興(股)公司 | 宏興製衣(柬埔寨)有限公司 | 1 | 其他應收款 | 44,882 | - | 0% |
| 0 | 如興(股)公司 | 宏興製衣(柬埔寨)有限公司 | 1 | 其他營業收入 | 25,222 | - | 0% |
| 1 | Nanjing USA, Inc. | 玖地貿易有限公司 | 3 | 應付帳款 | 92,865 | - | 0% |
| 1 | Nanjing USA, Inc. | 常州東奧服裝有限公司 | 3 | 應付帳款 | 184,319 | - | 1% |
| 1 | Nanjing USA, Inc. | TOOKU HOLDINGS LINTED | 3 | 應付帳款 | 36,823 | - | 0% |
| 1 | Nanjing USA, Inc. | 玖地貿易有限公司 | 3 | 銷貨成本 | 929,554 | - | 6% |
| 1 | Nanjing USA, Inc. | 常州東奧服裝有限公司 | 3 | 銷貨成本 | 1,883,548 | - | 11% |
| 1 | Nanjing USA, Inc. | TOOKU HOLDINGS LINTED | 3 | 銷貨成本 | 203,900 | - | 1% |
| 2 | 如興製衣(柬埔寨)有限公司 | 宏興製衣(柬埔寨)有限公司 | 3 | 應收帳款 | 51,140 | - | 0% |
| 2 | 如興製衣(柬埔寨)有限公司 | 成泰水洗有限公司 | 3 | 預付貨款 | 7,304 | - | 0% |
| 2 | 如興製衣(柬埔寨)有限公司 | 宏興製衣(柬埔寨)有限公司 | 3 | 應付帳款 | 92,202 | - | 0% |
| 2 | 如興製衣(柬埔寨)有限公司 | 宏興製衣(柬埔寨)有限公司 | 3 | 製-加工費 | 188,121 | - | 1% |
| 2 | 如興製衣(柬埔寨)有限公司 | Nagapeace Corporation Limited | 3 | 應收帳款 | 81,914 | - | 0% |

| 編號 (註1) | 交易人名稱 | 交易往來對象 | 與交易人 之關係 (註2) | 交易往來情形 | | | |
|------------|-----------------------------------|--|---------------------|----------|-----------|-----------|-------------------|
| | | 名稱 | | 科目 | 金額 | 交易條件 | 佔合併總營收或總資產之比率(註3) |
| 2 | 如興製衣(柬埔寨)有限公司 | Nagapeace Corporation Limited | 3 | 銷貨收入 | 189,336 | 按客戶生產款式訂定 | 1% |
| 3 | 如興(尼加拉瓜)(股)公司 | 如興製衣(薩爾瓦多)(股)公司 | 3 | 其他應付款 | 24,531 | - | 0% |
| 3 | 如興(尼加拉瓜)(股)公司 | 如興製衣(薩爾瓦多)(股)公司 | 3 | 銷貨收入 | 13,681 | 按客戶生產款式訂定 | 0% |
| 3 | 如興(尼加拉瓜)(股)公司 | South Bay Manufacturing Company Limited | 3 | 其他應收款 | 6,421 | - | 0% |
| 4 | 緬甸如興製衣有限公司 | 緬甸世興有限公司 | 3 | 其他應收款 | 58,981 | - | 0% |
| 4 | 緬甸如興製衣有限公司 | 玖地貿易有限公司 | 3 | 應付帳款 | 23,983 | - | 0% |
| 4 | 緬甸如興製衣有限公司 | 玖地貿易有限公司 | 3 | 其他應付款 | 11,857 | - | 0% |
| 4 | 緬甸如興製衣有限公司 | 玖地製造有限公司 | 2 | 其他應付款 | 18,765 | - | 0% |
| 4 | 緬甸如興製衣有限公司 | 常州市穗滿國際貿易有限公司 | 3 | 其他應付款 | 15,260 | - | 0% |
| 4 | 緬甸如興製衣有限公司 | 玖地貿易有限公司 | 3 | 加工收入 | 98,740 | 按客戶生產款式訂定 | 1% |
| 5 | 緬甸世興有限公司 | 玖地貿易有限公司 | 3 | 預收貨款 | 62,374 | - | 0% |
| 5 | 緬甸世興有限公司 | 常州市穗滿國際貿易有限公司 | 3 | 其他應付款 | 18,017 | - | 0% |
| 5 | 緬甸世興有限公司 | South Bay Manufacturing Company Limited | 3 | 其他應付款 | 12,021 | - | 0% |
| 5 | 緬甸世興有限公司 | 3Y Universal Company Limited | 3 | 應收帳款 | 9,177 | - | 0% |
| 5 | 緬甸世興有限公司 | 3Y Universal Company Limited | 3 | 加工收入 | 57,124 | 按客戶生產款式訂定 | 0% |
| 6 | 宏興製衣(柬埔寨)有限公司 | Nagapeace Corporation Limited | 3 | 其他應付款 | 143,805 | - | 1% |
| 6 | 宏興製衣(柬埔寨)有限公司 | Nagapeace Corporation Limited | 3 | 應付帳款 | 12,528 | - | 0% |
| 6 | 宏興製衣(柬埔寨)有限公司 | Paneffort (Cambodia) Garment Co., Ltd. | 3 | 應付帳款 | 49,348 | - | 0% |
| 6 | 宏興製衣(柬埔寨)有限公司 | Paneffort (Cambodia) Garment Co., Ltd. | 3 | 製-其他製造費用 | 13,442 | - | 0% |
| 6 | 宏興製衣(柬埔寨)有限公司 | Nagapeace Corporation Limited | 3 | 加工收入 | 265,970 | 按客戶生產款式訂定 | 2% |
| 6 | 宏興製衣(柬埔寨)有限公司 | Great Union (Cambodia) Garment Co., Ltd. | 3 | 製-其他製造費用 | 10,247 | 按客戶生產款式訂定 | 0% |
| 6 | 宏興製衣(柬埔寨)有限公司 | FAIN TEI ENTERPRISE COMPANY LTD. (BVI) | 3 | 其他預收款 | 57,846 | - | 0% |
| 7 | 如興(上海)進出口有限公司 | 常州東奧服裝有限公司 | 3 | 其他應付款 | 12,149 | - | 0% |
| 8 | Tooku Trading Corporation Limited | 常州東奧服裝有限公司 | 3 | 其他應收款 | 737,253 | - | 4% |
| 8 | Tooku Trading Corporation Limited | T & K Garment Industry Co., Ltd. | 3 | 其他應付款 | 50,087 | - | 0% |
| 8 | Tooku Trading Corporation Limited | Tanzania Tooku Garments Co., Ltd. | 3 | 其他應付款 | 60,909 | - | 0% |
| 8 | Tooku Trading Corporation Limited | Nagapeace Corporation Limited | 3 | 其他應付款 | 608,047 | - | 3% |
| 9 | 玖地製造有限公司 | T & K Garment Industry Co., Ltd. | 1 | 銷貨收入 | 154,797 | 按客戶生產款式訂定 | 1% |
| 9 | 玖地製造有限公司 | T & K Garment Industry Co., Ltd. | 1 | 應收帳款 | 83,040 | - | 0% |
| 9 | 玖地製造有限公司 | Rootech Pte. Limited | 3 | 其他應收款 | 41,481 | - | 0% |
| 10 | 玖地貿易有限公司 | 常州東奧服裝有限公司 | 3 | 銷貨收入 | 2,914,320 | 按客戶生產款式訂定 | 18% |
| 10 | 玖地貿易有限公司 | 3Y Universal Company Limited | 3 | 銷貨收入 | 6,722 | 按客戶生產款式訂定 | 0% |
| 10 | 玖地貿易有限公司 | Splendid Chance International Ltd. | 3 | 應收帳款 | 23,528 | - | 0% |
| 10 | 玖地貿易有限公司 | JD United (BVI) Limited | 3 | 應收帳款 | 17,756 | - | 0% |
| 10 | 玖地貿易有限公司 | Morning Glory Garment Enterprise Co., Ltd. | 3 | 應收帳款 | 12,456 | - | 0% |
| 10 | 玖地貿易有限公司 | Rootech Pte. Limited | 3 | 其他應收款 | 18,927 | - | 0% |

| 編號 (註1) | 交易人名稱 | 交易往來對象 | 與交易人 之關係 (註2) | 交易往來情形 | | | |
|------------|--|---|---------------------|--------|------------|-----------|-------------------|
| | | 名稱 | | 科目 | 金額 | 交易條件 | 佔合併總營收或總資產之比率(註3) |
| 10 | 玖地貿易有限公司 | South Bay Manufacturing Company Limited | 3 | 應收帳款 | 108,325 | - | 1% |
| 11 | T & K Garment Industry Co., Ltd. | Nagapeace Corporation Limited | 3 | 加工收入 | 148,577 | 按客戶生產款式訂定 | 1% |
| 11 | T & K Garment Industry Co., Ltd. | Nagapeace Corporation Limited | 3 | 應收帳款 | 10,455,180 | - | 55% |
| 11 | T & K Garment Industry Co., Ltd. | Paneffort (Cambodia) Garment Co., Ltd. | 3 | 應收帳款 | 196,528 | - | 1% |
| 11 | T & K Garment Industry Co., Ltd. | 玖地貿易有限公司 | 3 | 應收帳款 | 164,311 | - | 1% |
| 12 | Morning Glory Garment Enterprise Co., Ltd. | Nagapeace Corporation Limited | 3 | 加工收入 | 144,932 | 按客戶生產款式訂定 | 1% |
| 12 | Morning Glory Garment Enterprise Co., Ltd. | 常州東奧服裝有限公司 | 3 | 應收帳款 | 164,788 | - | 1% |
| 12 | Morning Glory Garment Enterprise Co., Ltd. | JD United (BVI) Limited | 3 | 應收帳款 | 333,946 | - | 2% |
| 12 | Morning Glory Garment Enterprise Co., Ltd. | JD & Toyoshima Co., Ltd. | 3 | 應收帳款 | 109,264 | - | 1% |
| 12 | Morning Glory Garment Enterprise Co., Ltd. | Paneffort (Cambodia) Garment Co., Ltd. | 3 | 應收帳款 | 19,376 | - | 0% |
| 13 | 常州東奧服裝有限公司 | 玖地貿易有限公司 | 3 | 銷貨收入 | 1,712,807 | 按客戶生產款式訂定 | 10% |
| 13 | 常州東奧服裝有限公司 | 常州市穗滿國際貿易有限公司 | 3 | 銷貨收入 | 1,969,329 | 按客戶生產款式訂定 | 12% |
| 13 | 常州東奧服裝有限公司 | Nagapeace Corporation Limited | 3 | 銷貨收入 | 135,612 | 按客戶生產款式訂定 | 1% |
| 13 | 常州東奧服裝有限公司 | Paneffort (Cambodia) Garment Co., Ltd. | 3 | 銷貨收入 | 236,509 | 按客戶生產款式訂定 | 1% |
| 13 | 常州東奧服裝有限公司 | Tanzania Tooku Garments Co., Ltd. | 3 | 銷貨收入 | 93,251 | 按客戶生產款式訂定 | 1% |
| 13 | 常州東奧服裝有限公司 | 3Y Universal Company Limited | 3 | 銷貨收入 | 454,122 | 按客戶生產款式訂定 | 3% |
| 13 | 常州東奧服裝有限公司 | 玖地製造有限公司 | 2 | 應收帳款 | 276,120 | - | 1% |
| 13 | 常州東奧服裝有限公司 | 玖地貿易有限公司 | 3 | 應收帳款 | 1,012,278 | - | 5% |
| 13 | 常州東奧服裝有限公司 | 河南高威服裝有限公司 | 3 | 應收帳款 | 23,613 | - | 0% |
| 13 | 常州東奧服裝有限公司 | Paneffort (Cambodia) Garment Co., Ltd. | 3 | 應收帳款 | 399,753 | - | 2% |
| 13 | 常州東奧服裝有限公司 | 常州市穗滿國際貿易有限公司 | 3 | 應收帳款 | 218,881 | - | 1% |
| 13 | 常州東奧服裝有限公司 | Nagapeace Corporation Limited | 3 | 應收帳款 | 697,064 | - | 4% |
| 13 | 常州東奧服裝有限公司 | Tanzania Tooku Garments Co., Ltd. | 3 | 應收帳款 | 76,210 | - | 0% |
| 14 | 常州市穗滿國際貿易有限公司 | Tanzania Tooku Garments Co., Ltd. | 3 | 銷貨收入 | 143,471 | 按客戶生產款式訂定 | 1% |
| 14 | 常州市穗滿國際貿易有限公司 | Paneffort (Cambodia) Garment Co., Ltd. | 3 | 銷貨收入 | 410,198 | 按客戶生產款式訂定 | 2% |
| 14 | 常州市穗滿國際貿易有限公司 | 玖地製造有限公司 | 3 | 銷貨收入 | 18,607 | 按客戶生產款式訂定 | 0% |
| 14 | 常州市穗滿國際貿易有限公司 | 玖地貿易有限公司 | 3 | 銷貨收入 | 17,657 | 按客戶生產款式訂定 | 0% |
| 14 | 常州市穗滿國際貿易有限公司 | Nagapeace Corporation Limited | 3 | 銷貨收入 | 449,106 | 按客戶生產款式訂定 | 3% |
| 14 | 常州市穗滿國際貿易有限公司 | 常州東奧服裝有限公司 | 3 | 銷貨收入 | 2,444,701 | 按客戶生產款式訂定 | 15% |
| 14 | 常州市穗滿國際貿易有限公司 | 玖地貿易有限公司 | 3 | 應收帳款 | 28,057 | - | 0% |
| 14 | 常州市穗滿國際貿易有限公司 | Paneffort (Cambodia) Garment Co., Ltd. | 3 | 應收帳款 | 445,251 | - | 2% |
| 14 | 常州市穗滿國際貿易有限公司 | GDM Trading Company Limited | 3 | 應收帳款 | 56,972 | - | 0% |
| 14 | 常州市穗滿國際貿易有限公司 | Nagapeace Corporation Limited | 3 | 應收帳款 | 354,310 | - | 2% |
| 14 | 常州市穗滿國際貿易有限公司 | Tanzania Tooku Garments Co., Ltd. | 3 | 應收帳款 | 183,462 | - | 1% |
| 15 | Nagapeace Corporation Limited | 玖地貿易有限公司 | 3 | 銷貨收入 | 4,305,859 | 按客戶生產款式訂定 | 26% |
| 15 | Nagapeace Corporation Limited | 玖地貿易有限公司 | 3 | 應收帳款 | 1,010,602 | - | 5% |

| 編號 (註1) | 交易人名稱 | 交易往來對象 | 與交易人 之關係 (註2) | 交易往來情形 | | | 佔合併總營收或總資 產之比率(註3) |
|------------|--|--|---------------------|--------|-----------|-----------|-----------------------|
| | | 名稱 | | 科目 | 金額 | 交易條件 | |
| 15 | Nagapeace Corporation Limited | 奧夢製造有限公司 | 3 | 應收帳款 | 6,366 | - | 0% |
| 15 | Nagapeace Corporation Limited | GDM Enterprise Co., Ltd. | 3 | 應收帳款 | 513,049 | - | 3% |
| 15 | Nagapeace Corporation Limited | Zheng Tai Garment (Cambodia) Co., Ltd. | 3 | 應收帳款 | 350,145 | - | 2% |
| 15 | Nagapeace Corporation Limited | Splendid Chance International Ltd. | 3 | 應收帳款 | 57,424 | - | 0% |
| 15 | Nagapeace Corporation Limited | Great Union Cambodia Garment Co., Ltd. | 3 | 應收帳款 | 76,829 | - | 0% |
| 15 | Nagapeace Corporation Limited | JD & Toyoshima Co., Ltd. | 3 | 應收帳款 | 5,080,122 | - | 27% |
| 15 | Nagapeace Corporation Limited | J.M. Bag&Case (Cambodia) Co., Ltd. | 3 | 應收帳款 | 32,306 | - | 0% |
| 15 | Nagapeace Corporation Limited | Tanzania Tooku Garments Co., Ltd. | 3 | 應收帳款 | 15,961 | - | 0% |
| 15 | Nagapeace Corporation Limited | Morning Glory Garment Enterprise Co., Ltd. | 3 | 應收帳款 | 820,037 | - | 4% |
| 16 | GDM Enterprise Co., Ltd. | Nagapeace Corporation Limited | 3 | 加工收入 | 102,823 | 按客戶生產款式訂定 | 1% |
| 17 | Splendid Chance International Ltd. | Nagapeace Corporation Limited | 3 | 加工收入 | 161,433 | 按客戶生產款式訂定 | 1% |
| 18 | Great Union Cambodia Garment Co., Ltd. | Nagapeace Corporation Limited | 3 | 加工收入 | 179,927 | 按客戶生產款式訂定 | 1% |
| 19 | JD & Toyoshima Co., Ltd. | Nagapeace Corporation Limited | 3 | 加工收入 | 366,893 | 按客戶生產款式訂定 | 2% |
| 19 | JD & Toyoshima Co., Ltd. | Nagapeace Corporation Limited | 2 | 應收帳款 | 124,837 | - | 1% |
| 20 | Tanzania Tooku Garments Co., Ltd. | 玖地貿易有限公司 | 3 | 銷貨收入 | 785,625 | 按客戶生產款式訂定 | 5% |
| 21 | Zheng Tai Garment (Cambodia) Co., Ltd. | Nagapeace Corporation Limited | 3 | 加工收入 | 232,851 | 按客戶生產款式訂定 | 1% |
| 22 | 重慶市酉陽縣東奧迪利斯製衣有限公司 | 常州市穗滿國際貿易有限公司 | 3 | 加工收入 | 13,057 | - | 0% |
| 22 | 重慶市酉陽縣東奧迪利斯製衣有限公司 | 常州東奧服裝有限公司 | 3 | 加工收入 | 43,454 | 按客戶生產款式訂定 | 0% |
| 22 | 重慶市酉陽縣東奧迪利斯製衣有限公司 | 常州市穗滿國際貿易有限公司 | 3 | 應收帳款 | 16,316 | - | 0% |
| 23 | 3Y Universal Company Limited | 常州東奧服裝有限公司 | 3 | 應收帳款 | 58,508 | - | 0% |
| 24 | Paneffort (Cambodia) Garment Co., Ltd. | 玖地貿易有限公司 | 3 | 銷貨收入 | 2,682,082 | 按客戶生產款式訂定 | 16% |
| 24 | Paneffort (Cambodia) Garment Co., Ltd. | 玖地製造有限公司 | 2 | 銷貨收入 | 547,472 | 按客戶生產款式訂定 | 3% |
| 24 | Paneffort (Cambodia) Garment Co., Ltd. | 玖地製造有限公司 | 2 | 應收帳款 | 988,378 | - | 5% |
| 24 | Paneffort (Cambodia) Garment Co., Ltd. | 玖地貿易有限公司 | 3 | 應收帳款 | 3,253,682 | - | 17% |
| 24 | Paneffort (Cambodia) Garment Co., Ltd. | GDM Enterprise Co., Ltd. | 3 | 應收帳款 | 8,375 | - | 0% |
| 24 | Paneffort (Cambodia) Garment Co., Ltd. | T & K Garment Industry Co., Ltd. | 3 | 應收帳款 | 24,935 | - | 0% |
| 24 | Paneffort (Cambodia) Garment Co., Ltd. | Nagapeace Corporation Limited | 3 | 應收帳款 | 81,102 | - | 0% |
| 25 | JD United (BVI) Limited | 常州東奧服裝有限公司 | 1 | 應收帳款 | 34,372 | - | 0% |
| 26 | 南京興奧貿易有限公司 | Nagapeace Corporation Limited | 2 | 銷貨收入 | 18,243 | - | 0% |
| 26 | 南京興奧貿易有限公司 | 常州東奧服裝有限公司 | 2 | 銷貨收入 | 722,975 | - | 4% |
| 26 | 南京興奧貿易有限公司 | 常州市穗滿國際貿易有限公司 | 2 | 銷貨收入 | 1,183,833 | - | 7% |
| 26 | 南京興奧貿易有限公司 | 常州東奧服裝有限公司 | 2 | 應收帳款 | 10,464 | - | 0% |
| 26 | 南京興奧貿易有限公司 | 常州市穗滿國際貿易有限公司 | 2 | 應收帳款 | 607,723 | - | 3% |
| 27 | RH International Holdings Limited | 玖地貿易有限公司 | 2 | 其他應付款 | 83,040 | - | 1% |

註 1： 母公司及子公司相互間之業務往來資訊應分別於編號欄註明，編號之填寫方法如下：

(1) 母公司填 0。

(2) 子公司依公司別由阿拉伯數字 1 開始依序編號。

註 2： 與交易人之關係有以下三種，標示種類即可：

(1) 母公司對子公司。

(2) 子公司對母公司。

(3) 子公司對子公司。

註 3： 交易往來金額佔總營收或總資產比率之計算，若屬資產負債科目者，以期末餘額佔總資產之方式計算；若屬損益科目者，以期中累積金額佔總營收之方式計算。

註 4： 因編製合併財務報表而沖銷。

如興股份有限公司

被投資公司名稱、所在地區等相關資訊(不包含大陸被投資公司)

民國 110 年 1 月 1 日至 12 月 31 日

附表六

單位：除另予註明者外，為新台幣仟元

| 投資公司名稱 | 被投資公司名稱 (註1、2) | 所在地區 | 主要營業項目 | 原始投資金額 | | 期末持有 | | | 被投資公司 本期損益 (註2(2)) | 本期認列之 投資損益 (註2(3)) | 備註 |
|---|--|--------|-------------------------|------------|------------|------------|--------|--------------|--------------------------|--------------------------|-------|
| | | | | 本期期末 | 去年年底 | 股數 | 比率 | 帳面金額 | | | |
| 如興(股)公司 | 如興製衣(柬埔寨)有限公司 | 柬埔寨 | 成衣加工製造 | \$ 622,475 | \$ 622,475 | - | 100.00 | \$ (186,187) | \$(18,632) | \$(18,632) | |
| | 如興(尼加拉瓜)(股)公司 | 尼加拉瓜 | 成衣加工製造 | 362,950 | 362,950 | 8,600 | 100.00 | (1,489) | (7,415) | (7,415) | |
| | 如興製衣(薩爾瓦多)(股)公司 | 薩爾瓦多 | 成衣加工製造 | 600,981 | 600,981 | 999,600 | 100.00 | 132,490 | (3,315) | (3,315) | |
| | 自由貿易區國際作業馬拿瓜(股)公司 | 尼加拉瓜 | 出租如興(尼加拉瓜)(股)公司所在地土地及廠房 | 182,264 | 182,264 | 56,730 | 100.00 | 138,931 | (15,698) | (15,698) | |
| | Fain Tei Enterprise Company Ltd. (BVI) | 英屬維京群島 | 投資控股 | 491,420 | 491,420 | 16,336,843 | 100.00 | (176,063) | (148,921) | (148,921) | |
| | 天雲商務國際(股)公司 | 台灣 | 殯葬場所開發租售業 | 607,592 | 241,973 | 17,290,238 | 89.58 | 546,611 | (20,755) | (16,394) | |
| | 緬甸如興製衣有限公司 | 緬甸 | 成衣加工製造 | 128,495 | 128,495 | 41,216 | 100.00 | 14,882 | (10,212) | (10,212) | |
| | 智能矽材(股)公司 | 台灣 | 成衣貿易 | 18,000 | 17,000 | 1,800,000 | 100.00 | 869 | (1,156) | (1,156) | |
| | RH Global Investment Limited | 英屬維京群島 | 投資控股 | - | - | - | 100.00 | - | - | - | |
| | RH International Holdings Limited | 英屬維京群島 | 投資控股 | 8,036,038 | - | 49,894 | 100.00 | 6,633,081 | (1,190,335) | (1,190,335) | |
| Xynergy Semiconductor Corporation Limited | 香港 | 電子材料批發 | 283 | - | 10,000 | 100.00 | 848 | 578 | 578 | | |
| RH International Holdings Limited | JD United (Cayman) Limited | 開曼群島 | 投資控股 | - | - | - | 1.13 | - | - | - | |
| | MF Holding Co., Ltd | 開曼群島 | 投資控股 | 621,010 | 608,842 | 381,738 | 100.00 | 285,661 | (89,345) | (89,345) | 註6 |
| | JD United (BVI) Limited | 英屬維京群島 | 投資控股 | 7,290,262 | 9,558,486 | 1 | 100.00 | 6,608,834 | (899,184) | (1,127,840) | 註4、註6 |
| | Tooku Holdings Limited | 英屬維京群島 | 投資控股 | 208,042 | 48,299 | 1,866,140 | 100.00 | 292,832 | 189,725 | 189,725 | 註6 |
| 天雲商務國際(股)公司 | 天樂善事業股份有限公司 | 台灣 | 投資控股 | 3,000 | - | 300,000 | 100.00 | 255 | (2,745) | (2,745) | |
| 如興製衣(柬埔寨)有限公司 | 成泰水洗有限公司 | 柬埔寨 | 成衣水洗加工 | 20,312 | 20,312 | - | 100.00 | (5,216) | (7,616) | (7,616) | |
| Fain Tei Enterprise Company Ltd. (BVI) | 宏興製衣(柬埔寨)有限公司 | 柬埔寨 | 成衣加工製造 | 181,805 | 181,805 | - | 100.00 | (106,166) | (83,865) | (83,865) | |
| | 緬甸世興有限公司 | 緬甸 | 成衣加工製造 | 151,302 | 151,302 | 41,249 | 100.00 | (66,442) | (63,206) | (63,206) | |
| J.D. United (BVI) Limited | JD United (Cayman) Limited | 開曼群島 | 投資控股 | - | - | - | 98.87 | - | - | - | |
| J.D. United (Cayman) Limited | 玖地製造有限公司 | 香港 | 投資控股與成衣貿易 | 975,010 | 1,065,889 | - | 100.00 | 3,744,832 | (899,184) | (899,184) | |

| 投資公司名稱 | 被投資公司名稱 (註1、2) | 所在地區 | 主要營業項目 | 原始投資金額 | | 期末持有 | | | 被投資公司 本期損益 (註2(2)) | 本期認列之 投資損益 (註2(3)) | 備註 |
|--------------------------------------|--|--------|-----------|---------|--------|------|--------|-------------|--------------------------|--------------------------|----|
| | | | | 本期期末 | 去年年底 | 股數 | 比率 | 帳面金額 | | | |
| Tooku Holdings Limited | 3Y Universal Company Limited | 香港 | 成衣加工製造 | 199,047 | 85,312 | - | 51.00 | 224,126 | 11,529 | 4,035 | |
| | Tooku Trading Corporation Limited | 香港 | 成衣貿易 | 17,849 | - | - | 100.00 | 28,823 | (401) | (401) | |
| 玖地製造有限公司 | Rootech Pte. Limited | 新加坡 | 投資控股 | 49,402 | 50,530 | - | 70.00 | 36,641 | (19,535) | (13,675) | |
| | 玖地貿易有限公司 | 香港 | 成衣貿易 | 111 | 121 | - | 100.00 | 22,914 | (4,167) | (4,167) | |
| | OCT Holding Company Limited | 香港 | 投資控股 | - | - | - | 100.00 | (1,036,518) | (417,518) | (417,518) | |
| | 西奧製造有限公司 | 香港 | 投資控股 | - | - | - | 100.00 | (214,476) | (65,851) | (65,851) | |
| | 奧夢製造有限公司 | 香港 | 投資控股及箱包貿易 | 13,840 | 15,130 | - | 100.00 | (28,022) | (4,449) | (4,449) | |
| | GDM Enterprise Co., Ltd. | 柬埔寨 | 成衣加工製造 | 27,680 | 30,260 | - | 100.00 | (194,122) | (14,353) | (14,353) | |
| | Nishiku Enterprise Co., Ltd. | 柬埔寨 | 成衣加工製造 | - | - | - | 100.00 | - | - | - | |
| | Morning Glory Garment Enterprise Co., Ltd. | 柬埔寨 | 成衣加工製造 | - | - | - | 100.00 | 1,233,997 | (22,412) | (22,412) | |
| | JD & Toyoshima Co., Ltd. | 柬埔寨 | 成衣加工製造 | 70,584 | 77,163 | - | 100.00 | 264,408 | (30,235) | (30,235) | |
| | Gowin Success Limited | 英屬維京群島 | 投資控股 | - | - | - | 100.00 | 2,416,992 | (115,163) | (115,163) | |
| OCT Holding Company Limited | Paneffort (Cambodia) Garment Co., Ltd. | 柬埔寨 | 成衣加工製造 | 37,922 | 39,867 | - | 100.00 | 296,290 | 54,121 | 54,121 | |
| | Paneffort, LLC | 美國 | 一般買賣業 | 10,795 | - | - | 39.00 | 10,795 | - | - | |
| | GDM Trading Company Limited | 香港 | 投資控股 | 27,680 | 30,260 | - | 100.00 | (1,036,518) | (417,518) | (417,518) | |
| 西奧製造有限公司 | Southbay Manufacturing Co., Ltd. | 緬甸 | 成衣加工製造 | 2,076 | 2,270 | - | 100.00 | (211,651) | (65,949) | (65,949) | |
| 奧夢製造有限公司 | J.M. Bag & Case (Cambodia) Co., Ltd. | 柬埔寨 | 箱包製造 | 3,875 | 4,236 | - | 100.00 | (28,136) | (1) | (1) | |
| Gowin Success Limited | JD United Manufacturing Pte. Limited | 新加坡 | 投資控股 | - | - | - | 100.00 | 817,697 | (83,273) | (83,273) | |
| JD United Manufacturing Pte. Limited | 長陽紡織有限公司 | 香港 | 布料貿易 | - | - | - | 100.00 | (519) | (12) | (12) | |
| | True Power Garment Corporation Ltd. | 柬埔寨 | 成衣加工製造 | - | - | - | 100.00 | (21,607) | (10,236) | (10,236) | |
| | 高匯服裝有限公司 | 香港 | 投資控股 | - | - | - | 100.00 | 1,621,422 | (21,642) | (21,642) | |
| | Zhengtai Garment (Cambodia) Co., Ltd. | 柬埔寨 | 成衣加工製造 | 27,680 | 30,260 | - | 100.00 | (206,763) | (34,951) | (34,951) | |
| | T&K Garment Industry Co., Ltd. | 柬埔寨 | 成衣加工製造 | 24,268 | 26,531 | - | 100.00 | 1,091,655 | (17,607) | (17,607) | |
| | Splendid Chance International Ltd. | 柬埔寨 | 成衣加工製造 | 13,840 | 15,130 | - | 100.00 | (28,136) | (18,874) | (18,874) | |
| | Great Union Cambodia Garment Co., Ltd. | 柬埔寨 | 成衣加工製造 | 18,822 | 20,577 | - | 100.00 | (3,681) | (11,602) | (11,602) | |

| 投資公司名稱 | 被投資公司名稱 (註1、2) | 所在地區 | 主要營業項目 | 原始投資金額 | | 期末持有 | | | 被投資公司 本期損益 (註2(2)) | 本期認列之 投資損益 (註2(3)) | 備註 |
|---------------------------------|------------------------------------|------|------------|-----------|-----------|-----------|--------|-----------|--------------------------|--------------------------|-------|
| | | | | 本期期末 | 去年年底 | 股數 | 比率 | 帳面金額 | | | |
| 高匯服裝有限公司 | Nagapeace Corporation Limited | 柬埔寨 | 成衣加工製造 | - | - | - | 100.00 | 1,621,422 | (21,642) | (21,642) | |
| 常州東奧服裝有限公司 | Tanzania Tooku Garments Co., Ltd. | 坦尚尼亞 | 成衣加工製造 | 340,636 | 349,806 | - | 99.97 | (185,518) | 19,457 | 19,451 | |
| 玖地貿易有限公司 | Century Hsing Investment Co., Ltd. | 緬甸 | 一般投資業 | 27,763 | 30,070 | - | 100.00 | 27,763 | - | - | |
| 3Y Universal Company Limited | JDU Tokyo Trading 株式會社 株式會社 3Y | 日本 | 國際貿易 貿易 | 778 | 276 | - | 100.00 | 247 | (264) | (264) | |
| MF Holding Co., Ltd. | Faith In Blue (USA) Corporation | 美國 | 投資控股 | 1,724,228 | 1,492,433 | 4,805,000 | 100.00 | 1,145,616 | (52,977) | (52,977) | |
| Faith In Blue (USA) Corporation | Nanjing USA, Inc. | 美國 | 時裝批發及分銷業 | 1,738,143 | 1,506,348 | 91 | 81.65 | 1,144,953 | 29,654 | (52,143) | 註4、註5 |
| Nanjing USA, Inc. | ADNY Apparel, Inc. | 美國 | 時裝批發及分銷業 | - | - | - | 100.00 | (3,522) | (17) | (17) | |

註1： 公開發行公司如設有國外控股公司且依當地法令規定以合併為主要財務報表者，有關國外被投資公司資訊之揭露，得僅揭露至該控股公司之相關資訊。

註2： 非屬註1所述情形者，依下列規定填寫：

(1) 「被投資公司名稱」、「所在地區」、「主要營業項目」、「原始投資金額」及「期末持股情形」等欄，應依本(公開發行)公司轉投資情形及每一直接或間接控制之被投資公司再轉投資情形依序填寫，並於備註欄註明各被投資公司與本(公開發行)公司之關係(如係屬子公司或孫公司)。

(2) 「被投資公司本期損益」乙欄，應填寫各被投資公司之本期損益金額。

(3) 「本期認列之投資損益」乙欄，僅須填寫本(公開發行)公司認列直接轉投資之子公司及採權益法評價之各被投資公司之損益金額，餘得免填。於填寫「認列直接轉投資之各子公司本期損益金額」時，應確認各子公司本期損益金額業已包含其再轉投資依規定應認列之投資損益。

註3： JD United (BVI) Limited & Tooku Holdings Limited 項下之子公司原始投資金額為如興(股)公司收購前之原始投資金額。

註4： (1) 對被投資公司 J.D United (BVI) Limited 之本期認列投資損益說明如下：

| | |
|-------------------------|-----------------------|
| 1-12 月稅後淨利 | \$ (899,184) |
| 收購價格分攤相關公允價值與取得淨資產之差異調整 | (228,656) |
| 本期認列投資損益 | <u>\$ (1,127,840)</u> |

(2) 對被投資公司 Nanjing USA 之本期認列投資損益說明如下：

| | |
|-------------------------|--------------------|
| 1-12 月稅後淨利-Nanjing USA | \$ 10,007 |
| 收購價格分攤相關公允價值與取得淨資產之差異調整 | (62,150) |
| 本期認列投資損益 | <u>\$ (52,143)</u> |

註5： 去年年底原始投資金額係分別對 ADNY Group, Inc. 及 Nanjing USA, Inc. 投資 1,207,884 仟元及 298,464 仟元，Nanjing USA, Inc. 已於本期吸收合併 ADNY Group, Inc.。

註6： 去年年底原始投資金額係對 MF Holding Co., Ltd.、J.D. United (BVI) Limited 及 Tooku Holdings Limited 投資金額，本公司於本期將 MF Holding Co., Ltd.、J.D. United (BVI) Limited 及 Tooku Holdings Limited 作價予 RH International Holdings Limited.。

註7： 因編製合併財務報表而沖銷。

如興股份有限公司
大陸投資資訊
民國 110 年度

附表七

單位：除另予註明者外

，為新台幣仟元

| 大陸被投資公司名稱 | 主要營業項目 | 實收資本額 | 投資方式 | 本期期初自台灣匯出累積投資金額 | | 本期期末自台灣匯出累積投資金額 | | 被投資公司本期損益 | 本公司直接或間接投資之持股比例 | 本期認列投資損益 | 期末投資帳面金額 | 截至本期止已匯回投資收益 | 備註 |
|-----------------|--------|----------------------------|-----------|-----------------------------|------|-----------------|-----------------------------|------------|-----------------|------------|-------------|--------------|----|
| | | | | 匯出 | 匯入 | 匯出 | 匯入 | | | | | | |
| 如興(上海)進出口有限公司 | 成衣貿易 | \$117,976 (美金 3,900 仟元) | 現金入股(註 1) | \$ 117,976 (美金 3,900 仟元) | \$ - | \$ - | \$ 117,976 (美金 3,900 仟元) | \$ (1,433) | 100% | \$ (1,433) | \$ (32,157) | \$ - | |
| 常州東奧服裝有限公司 | 成衣加工製造 | 907,808 (美金 30,000 仟元) | 現金入股(註 5) | - | - | - | - | (417,518) | 100% | (417,518) | (306,673) | - | |
| 白城市美達服裝有限公司 | 成衣加工製造 | 67,932 (人民幣 14,930 仟元) | 現金入股(註 3) | - | - | - | - | (33,779) | 100% | (33,779) | (99,447) | - | |
| 常州市穗滿國際貿易有限公司 | 布料貿易 | 453,900 (美金 15,000 仟元) | 現金入股(註 2) | - | - | - | - | (46,856) | 100% | (46,856) | 481,162 | - | |
| 重慶市酉陽縣迪利斯製衣有限公司 | 成衣加工製造 | 60,520 (美金 2,000 仟元) | 現金入股(註 2) | - | - | - | - | (8,428) | 100% | (8,428) | (205,932) | - | |
| 重慶市彭水縣吉爾諾製衣有限公司 | 成衣加工製造 | 30,260 (美金 1,000 仟元) | 現金入股(註 2) | - | - | - | - | (64) | 100% | (64) | 6,795 | - | |
| 河南高威服裝有限公司 | 成衣加工製造 | 9,291 (美金 336 仟元) | 現金入股(註 2) | - | - | - | - | (231) | 100% | (231) | 9,100 | - | |
| 江蘇修嘉譽陽房地產開發有限公司 | 不動產開發 | (註 5) | 現金(註 3) | - | - | - | - | (2,854) | 50.20% | (1,433) | (962) | - | |
| 南京如興國際貿易有限公司 | 成衣貿易 | (註 5) | 現金(註 4) | - | - | - | - | - | 100% | - | - | - | |
| 南京興奧貿易有限公司 | 國際貿易 | 21,767 (人民幣 5,000 仟元) | 現金入股(註 3) | - | - | - | - | 3,013 | 100% | 3,013 | 20,458 | - | |
| 上海如勝紡織科技發展有限公司 | 國際貿易 | 8,775 (美金 308 仟元) | 現金入股(註 6) | - | - | - | - | (554) | 100% | (554) | 8,393 | - | |

| 本期期末累計自台灣匯出赴大陸地區投資金額 | 經濟部投資審會核准投資金額 | 依經濟部投資審會規定赴大陸地區投資限額 |
|-------------------------|-------------------------|---------------------|
| \$117,976 (美金 3,900 仟元) | \$123,018 (美金 3,900 仟元) | 無上限(註 8) |

- 註 1：透過第三地區轉投資子公司 Fain Tei Enterprise Company Ltd. (BVI)。
 註 2：透過第三地區轉投資子公司 玖地製造有限公司。
 註 3：透過第三地區轉投資子公司 常州東奧服裝有限公司。
 註 4：透過第三地區轉投資子公司 MF Holding Co., Ltd。
 註 5：透過第三地區轉投資子公司 GDM Trading Company Limited。
 註 6：透過第三地區轉投資子公司 Rootech Pte. Limited。
 註 7：透過第三地區轉投資子公司 3Y Universal Company Limited。
 註 8：JD United (BVI) Limited & Tooku Holdings Limited 項下之子公司原始投資金額為如興(股)公司收購前之原始投資金額。
 註 9：因編製合併財務報表而沖銷。

如興股份有限公司
主要股東資訊
民國 110 年 12 月 31 日

附表八

單位：股

| 主 要 股 東 名 稱 | 股 份 | 持 有 股 數 | 持 股 比 例 |
|-------------------------|-----|------------|---------|
| 行政院國家發展基金管理會 | | 80,000,000 | 9.75% |
| 遠雄人壽保險事業股份有限公司 | | 75,815,004 | 9.24% |
| 恆興利豐有限公司 | | 71,171,483 | 8.67% |
| 興牛一投資股份有限公司 | | 66,502,221 | 8.10% |
| 中國信託商業銀行受託保管 JDU 機會有限公司 | | 56,258,000 | 6.86% |

註 1： 本表係以每季底最後一個營業日，計算股東持有公司已完成無實體登錄交付（含庫藏股）之普通股及特別股合計達 5% 以上資料。至於公司財務報告所記載股本與公司實際已完成無實體登錄交付股數，可能因編製計算基礎不同或有差異

註 2： 上開資料如屬股東將持股交付信託，係以受託人開立信託專戶之委託人個別分戶揭示。至於股東依據證券交易法令辦理持股超過百分之十之內部人股權申報，其持股包括本人持股加計其交付信託且對信託財產具有運用決定權股份等，有關內部人股權申報資料請參閱公開資訊觀測站。

重要會計項目明細表目錄

| 項 | 目 |
|---------------------------|---|
| 資產、負債及權益項目明細表 | |
| 現金及約當現金明細表 | |
| 按攤銷後成本衡量之金融資產－流動明細表 | |
| 應收帳款明細表 | |
| 其他應收款明細表 | |
| 存貨明細表 | |
| 預付款項明細表 | |
| 其他流動資產明細表 | |
| 透過損益按公允價值衡量之金融資產－非流動變動明細表 | |
| 採用權益法之投資變動明細表 | |
| 使用權資產明細表 | |
| 短期借款明細表 | |
| 應付帳款明細表 | |
| 其他應付款明細表 | |
| 租賃負債明細表 | |
| 長期借款明細表 | |
| 損益項目明細表 | |
| 營業收入明細表 | |
| 營業成本明細表 | |
| 製造費用明細表 | |
| 推銷費用明細表 | |
| 管理費用明細表 | |
| 研究發展費用明細表 | |

如興股份有限公司
現金及約當現金明細表
民國 110 年 12 月 31 日

| 項 目 | 摘 要 | 金 額 | 備註 |
|----------|-------------------------|------------|----|
| 庫存現金—美金 | USD 19 仟元 匯率 1:27.68 | \$ 531 | |
| 庫存現金—新台幣 | | 2,500 | |
| 零用金 | | 50 | |
| 銀行存款 | | | |
| 活期存款—新台幣 | | 14,836 | |
| 活期存款—外幣 | USD 3,185 仟元 匯率 1:27.68 | 88,153 | |
| 支票存款—新台幣 | | 973 | |
| 合 計 | | \$ 107,043 | |

如興股份有限公司
按攤銷後成本衡量之金融資產－流動明細表
民國 110 年 12 月 31 日

| | | 單位：新台幣仟元 | |
|------------|---------------------|------------|----------|
| 工具種類 | 說明 | 期末餘額 | 備註 |
| 使用受限制之活期存款 | 安泰商業銀行 | \$ 100,153 | |
| | 合作金庫商業銀行 | 20,062 | |
| | 華南銀行 | 9,901 | |
| | 臺灣土地銀行 | 9,006 | |
| | 台灣中小企業銀行 | 30,009 | |
| | 彰化銀行 | 7,500 | |
| | 臺灣中小企業銀行 USD 426 仟元 | 11,792 | |
| | 台中商業銀行 USD 292 仟元 | 8,079 | |
| | 小 計 | | 196,502 |
| 定期存款 | 安泰美金定存 USD 9,400 仟元 | 260,192 | 利率 0.34% |
| 合 計 | | \$ 456,694 | |

如興股份有限公司
 應收帳款明細表
 民國 110 年 12 月 31 日

單位：新台幣仟元
備註

| 項 目 | 摘 要 | 金 額 | 備註 |
|-----------|-----|------------------|----|
| 應收帳款—非關係人 | | | |
| 甲 客 戶 | | \$ 16,339 | |
| 減：備抵損失 | | - | |
| 淨 額 | | <u>\$ 16,339</u> | |

如興股份有限公司
其他應收款明細表
民國 110 年 12 月 31 日

單位：新台幣仟元
備註

| 項 目 | 摘 要 | 金 額 | 備註 |
|-------------------------|-----|------------|---------------|
| 其他應收款—非關係人 | | | |
| 應收利息 | | \$ 157 | |
| 其 他 | | 204,628 | |
| 小 計 | | 204,785 | |
| 減：備抵損失 | | (202,810) | |
| 淨 額 | | 1,975 | |
| 其他應收款—關係人 | | | |
| 如興製衣(柬埔寨)有限公司 | | 411,652 | |
| 玖地貿易有限公司 | | 182,627 | |
| JD United (BVI) Limited | | 164,457 | |
| 其 他 | | 118,536 | 個別金額未超過科目餘額5% |
| 小 計 | | 877,272 | |
| 合 計 | | \$ 879,247 | |

如興股份有限公司
存貨明細表
民國 110 年 12 月 31 日

單位：新台幣仟元

| 項 目 | 摘要 | 金 額 | | 備註 |
|-------------------|----|------------|------------|------------------------------|
| | | 成 本 | 淨變現價值 | |
| 原料及物料 | | \$ 47,618 | \$ 47,618 | |
| 在 製 品 | | 144,049 | 209,124 | 淨變現價值之取決請參閱個 體財務報告附註四(十)。 |
| 製 成 品 | | 24,374 | 32,512 | |
| 商 品 | | 12,270 | 18,258 | |
| 小 計 | | 228,311 | \$ 307,512 | |
| 減：備抵存貨跌價及呆 滯損失 | | (43,057) | | |
| 淨 額 | | \$ 185,254 | | |

如興股份有限公司
 預付款項明細表
 民國 110 年 12 月 31 日

單位：新台幣仟元

| 項 目 | 摘 要 | 金 額 | 備 註 |
|------|-----|------------------|----------------|
| 預付貨款 | | \$ 47,848 | |
| 留抵稅額 | | 8,997 | |
| 其 他 | | 10,407 | 個別金額未超過科目餘額 5% |
| 合 計 | | <u>\$ 67,252</u> | |

如興股份有限公司
其他流動資產明細表
民國 110 年 12 月 31 日

單位：新台幣仟元

| 項 目 | 摘 要 | 金 額 | 備 註 |
|-------|-----------------|---------------|-----|
| 暫 付 款 | | \$ 566 | |
| 代 付 款 | 係代關係人支付電腦軟體導入費用 | 306 | |
| 合 計 | | <u>\$ 872</u> | |

如興股份有限公司
 透過損益按公允價值衡量之金融資產－非流動變動明細表
 民國 110 年度

| 名 稱 | 期初餘額 | | 本期增加 | | 本期減少 | | 期末餘額 | | 提供擔保或 質押情形 | 備註 |
|----------------|--------|------------|--------|------|--------|------------|--------|------|---------------|----|
| | 股數(仟股) | 公允價值 | 股數(仟股) | 金額 | 股 數 | 金額 | 股數(仟股) | 公允價值 | | |
| 天雲商務國際(股)公司特別股 | 24,028 | \$ 264,274 | - | \$ - | 24,028 | \$ 264,274 | - | \$ - | 無 | |

單位：新台幣仟元

如興股份有限公司
採用權益法之投資變動明細表
民國 110 年度

單位：新台幣仟元

| 名稱 | 期初餘額(調整後) | | 本期新增 | | 本期減少 | | 權益調整 | | 採權益法認列 | | 透過其他綜合 | | 期末餘額 | | 市價或股權淨值 | | 形 | 備註 |
|---|------------|--------------|------------|------------|-----------|------|--------------|-------------|----------------|-------------|--------|------------|--------|--------------|---------|--------------|---|-----------|
| | 股數(股) | 金額 | 股數(股) | 金額 | 股數(股) | 金額 | 項目 | 組織重組 | 之投資(損)益 | 換算之兌換 | 損益按公允價 | 值衡量之權益 | 工具投資未實 | 股數(股) | 持股比例(%) | 金額 | | |
| 如興製衣(柬埔寨)有限公司 | - | \$ (172,603) | - | \$ - | - | \$ - | \$ - | \$ - | \$ (18,632) | \$ 5,048 | \$ - | - | 100% | \$ (186,187) | \$ - | \$ (186,187) | 有 | |
| 如興(尼加拉瓜)(股)公司 | 8,600 | 6,015 | - | - | - | - | - | - | (7,415) | (89) | - | 8,600 | 100% | (1,489) | -0.17 | (1,489) | 無 | |
| 如興製衣(薩爾瓦多)(股)公司 | 999,600 | 139,693 | - | - | - | - | - | - | (3,315) | (3,888) | - | 999,600 | 100% | 132,490 | 0.13 | 132,490 | 無 | |
| 自由貿易區國際作業馬拿瓜(股)公司 | 56,730 | 158,924 | - | - | - | - | - | - | (15,698) | (4,295) | - | 56,730 | 100% | 138,931 | 2.45 | 138,931 | 無 | |
| FAIN TEI ENTERPRISE COMPANY LTD. (BVI) | 16,336,843 | (38,033) | - | - | - | - | - | - | (148,921) | 10,891 | - | 16,336,843 | 100% | (176,063) | -0.01 | (176,063) | 無 | |
| 緬甸如興製衣有限公司 | 41,216 | 32,610 | - | - | - | - | - | - | (10,212) | (7,516) | - | 41,216 | 100% | 14,882 | 0.36 | 14,882 | 無 | |
| Tooku Holdings Limited | 1,836,140 | 106,143 | 30,000 | 834 | 1,866,140 | - | - | (208,043) | 104,051 | (2,985) | - | - | - | - | - | - | - | 註一 |
| JD United (BVI) Limited | 1 | 9,866,931 | - | - | 1 | - | - | (9,393,773) | (435,327) | (37,831) | - | - | - | - | - | - | - | 註一 |
| 天雲商務國際(股)公司 | 7,278,572 | 260,357 | 10,011,666 | 365,620 | - | - | (62,972) | - | (16,394) | - | - | 17,290,238 | 89.58% | 546,611 | 0.03 | 546,611 | 無 | |
| 智能矽材(股)公司 | 1,700,000 | 1,025 | 100,000 | 1,000 | - | - | - | - | (1,156) | - | - | 1,800,000 | 100% | 869 | - | 869 | 無 | |
| MF Holding Co., Ltd | 251,875 | 319,756 | 67,613 | 153,071 | 319,488 | - | - | (482,446) | 18,080 | (8,461) | - | - | - | - | - | - | - | 註二 |
| RH International Holdings Limited | - | - | 49,894 | 55,289 | - | - | (226,562) | 7,980,750 | (1,190,335) | 13,939 | - | 49,894 | 100% | 6,633,081 | 132.94 | 6,633,081 | 無 | 註一、 註二 |
| Xynergy Semiconductor Corporation Limited | - | - | 10,000 | 283 | - | - | - | - | 578 | (13) | - | 10,000 | 100% | 848 | 0.08 | 848 | 無 | |
| 小計 | | 10,680,818 | | 576,097 | | - | (289,534) | (2,103,512) | (1,724,696) | (35,200) | - | | | 7,103,973 | | \$7,103,973 | | |
| 減：累計減損 | | (2,134,512) | | - | | - | - | 2,103,512 | - | - | - | | | (31,000) | | | | |
| 合計 | | \$ 8,546,306 | | \$ 576,097 | | \$ - | \$ (289,534) | \$ - | \$ (1,724,696) | \$ (35,200) | - | | | \$ 7,072,973 | | | | |
| 資產類—採用權益法之投資 | | \$ 8,756,942 | | | | | | | | | | | | \$ 7,467,712 | | | | |
| 負債類—採用權益法之投資貸餘 | | (210,636) | | | | | | | | | | | | (363,739) | | | | |
| 總額 | | \$ 8,546,306 | | | | | | | | | | | | \$ 7,103,973 | | | | |

註一：本公司於民國一一〇年九月十五日董事會決議通過，為提升投資效益，進行集團組織重組案，其子公司 RH International Holdings Limited 吸收合併 JD United (BVI) Limited。截至民國一一〇年十二月三十一日其子公司 RH International Holdings Limited 直接持有 Tooku Holdings Limited 及 JD United (BVI) Limited。

註二：本公司於民國一〇八年一月十四日投資設立 MF Holding Co., Ltd.，並分別於民國一〇九年及民國一一〇年一月二十日前各次董事會決議通過對子公司 MF Holding Co., Ltd. 增資美金 32,700 仟元。民國一一〇年五月十四日董事會決議通過，為提升投資效益，進行集團組織重組案，其子公司 RH International Holdings Limited 直接持有 MF Holding Co., Ltd.。截至民國一一〇年十二月三十一日已投入資本額為美金 22,254 仟元(約新台幣 621,010 仟元)。

如興股份有限公司
使用權資產變動明細表
民國 110 年度

| 項目 | 期初餘額 | 本期增加 | 本期減少 | 期末餘額 | 備註 |
|--------|------------------|-------------------|--------------------|-----------------|-------------------------------------|
| 取得成本 | | | | | 單位：新台幣仟元 |
| 房屋及建築 | \$ 28,397 | \$ - | \$ (13,041) | \$ 15,356 | 折舊費用帳列明細如下： 管理費用 <u>\$ 8,525</u> |
| 運輸設備成本 | 8,254 | 3,953 | - | 12,207 | |
| 辦公設備成本 | 293 | - | - | 293 | |
| 成本合計 | <u>36,944</u> | <u>3,953</u> | <u>(13,041)</u> | <u>27,856</u> | |
| 累積折舊 | | | | | |
| 房屋及建築 | (8,947) | (6,071) | 2,698 | (12,320) | |
| 運輸設備成本 | (5,932) | (2,407) | - | (8,339) | |
| 辦公設備成本 | (192) | (47) | - | (239) | |
| 累積折舊合計 | <u>(15,071)</u> | <u>(8,525)</u> | <u>2,698</u> | <u>(20,898)</u> | |
| 帳面價值 | <u>\$ 21,873</u> | <u>\$ (4,572)</u> | <u>\$ (10,343)</u> | <u>\$ 6,958</u> | |

如興股份有限公司
短期借款明細表
民國 110 年 12 月 31 日

單位：新台幣仟元

| 借款種類 | 說明 | 期末餘額 | 契約期限 | 利率區間 | 融資額度 | 抵押或擔保 | 備註 |
|---------|----------|-------------------|---------------------|------------|--------------|-----------|----|
| 無擔保銀行借款 | 臺灣中小企業銀行 | \$ 100,000 | 110/09/17-111/03/17 | 1.80% | \$100,000 | 無 | |
| | 彰化銀行 | 40,000 | 110/09/24-111/03/24 | 1.98% | 40,000 | 無 | |
| | 合作金庫商業銀行 | 100,000 | 110/01/14-111/01/14 | 2.30% | 100,000 | 無 | |
| 小計 | | <u>240,000</u> | | | | | |
| 擔保借款 | 安泰商業銀行 | 300,000 | 110/08/16-111/01/13 | 1.83% | 300,000 | 不動產、廠房及設備 | |
| 小計 | | <u>300,000</u> | | | | | |
| 信用狀借款 | 臺灣中小企業銀行 | 34,575 | 110/09/17-111/03/17 | 1.40~1.60% | USD 1,445 仟元 | 無 | |
| | 台中商業銀行 | 23,714 | 109/08/20-110/08/20 | 2.53~2.55% | USD 857 仟元 | 無 | |
| | 合作金庫商業銀行 | 65,285 | 109/12/25-110/12/25 | 1.15~1.30% | USD 3,613 仟元 | 無 | |
| | 彰化銀行 | 29,191 | 110/01/31-111/01/31 | 1.74~1.95% | USD 1,264 仟元 | 無 | |
| | 華南銀行 | 33,330 | 110/08/27-111/02/27 | 1.21~1.25% | USD 1,282 仟元 | 無 | |
| | 臺灣土地銀行 | 23,649 | 109/09/16-110/12/02 | 1.31~1.51% | USD 854 仟元 | 無 | |
| 小計 | | <u>209,744</u> | | | | | |
| 合計 | | <u>\$ 749,744</u> | | | | | |

如興股份有限公司
應付帳款明細表
民國 110 年 12 月 31 日

單位：新台幣仟元

| 客戶名稱 | 摘要 | 金額 | 備註 |
|--------------------------------------|----|------------------|----------------|
| 應付帳款－非關係人 | | | |
| 甲供應商 | | \$ 4,262 | |
| 乙供應商 | | 3,916 | |
| 丙供應商 | | 2,556 | |
| 其他 | | 3,212 | 個別金額未超過科目餘額 5% |
| 小計 | | <u>13,946</u> | |
| 應付帳款－關係人 | | | |
| Nagapeace Corporation Limited(長泰) | | 35,236 | |
| 玖地貿易有限公司 | | 4,180 | |
| 常州市穗滿國際貿易有限公司 | | 321 | |
| 小計 | | <u>39,737</u> | |
| 合計 | | <u>\$ 53,683</u> | |

如興股份有限公司
其他應付款明細表
民國 110 年 12 月 31 日

單位：新台幣仟元

| 項 目 | 摘 要 | 金 額 | 備 註 |
|---|-----|-------------------|----------------|
| 其他應付款－非關係人 | | | |
| 應付設備款 | | \$ 10,590 | |
| 應付勞務費 | | 18,052 | |
| 應付薪資及獎金 | | 13,388 | |
| 應付修繕費 | | 3,821 | |
| 暫估應付費用 | | 9,414 | |
| 其 他 | | 20,560 | 個別金額未超過科目餘額 5% |
| 小 計 | | <u>75,825</u> | |
| 其他應付款－關係人 | | | |
| JD United (BVI) Limited | | 12,375 | |
| Fain Tei Enterprise Company Ltd. (BVI) | | 15,000 | |
| 常州市穗滿國際貿易有限公司 | | 175 | |
| 小 計 | | <u>27,550</u> | |
| 合 計 | | <u>\$ 103,375</u> | |

如興股份有限公司
租賃負債明細表
民國 110 年 12 月 31 日

| 項目 | 摘要 | 租賃期間 | 折現率 | 期末餘額 | 備註 |
|----------|--------|------|-------------|----------|----|
| 房屋及建築 | 辦公室租賃 | 二至五年 | 2.02% | \$ 3,128 | |
| 運輸設備 | 公司租賃車 | 一至五年 | 2.02%~2.66% | 3,903 | |
| 辦公設備 | 辦公設備租賃 | 一至五年 | 1.53% | 55 | |
| 合計 | | | | 7,086 | |
| 減：列為流動部分 | | | | (5,307) | |
| 租賃負債-非流動 | | | | \$ 1,779 | |

單位：新台幣仟元
備註

如興股份有限公司
長期借款明細表
民國 110 年 12 月 31 日

單位：新台幣仟元

| 債權人 | 摘要 | 借款金額 | 契約期間 | 利率 | 抵押或擔保 | 備註 |
|-----------|----|------------------|---------------------|----------|--------------|----|
| 彰化銀行 | | \$ 10,705 | 109/07/16-112/07/16 | 2.00% | 信保基金 | |
| 臺灣中小企業銀行 | | 30,138 | 109/06/30-112/06/20 | 1%~1.84% | 信保基金 | |
| 合作金庫銀行 | | 38,362 | 109/11/13-112/11/13 | 1.84% | 信保基金 | |
| 合作金庫銀行 | | 3,835 | 109/11/18-112/11/18 | 1.00% | 信保基金 | |
| 合作金庫銀行 | | 6,000 | 109/12/09-112/12/09 | 1.50% | 信保基金 | |
| 中國租賃(股)公司 | | 43,720 | 110/03/10-112/03/10 | 2.75% | 保證金 15%、土地設定 | |
| 小計 | | 132,760 | | | | |
| 減：一年內到期 | | (86,562) | | | | |
| 合計 | | <u>\$ 46,198</u> | | | | |

如興股份有限公司
營業收入明細表
民國 110 年度

單位：新台幣仟元

| 項 目 | 數 量 | 金 額 | 備 註 |
|--------|----------|------------|----------------|
| 銷貨收入 | | | |
| 長 褲 | 3,525 仟件 | \$ 649,060 | |
| 其 他 | | 8,041 | 個別金額未超過科目餘額 5% |
| 其他營業收入 | | 67,938 | |
| 小 計 | | 725,039 | |
| 減：銷貨折讓 | | (2) | |
| 營業收入淨額 | | \$ 725,037 | |

如興股份有限公司
營業成本明細表
民國 110 年度

單位：新台幣仟元

| 項 目 | 摘 要 | 金 額 | 備 註 |
|-------------|-----|------------|-----|
| 期初存貨 | | \$ 14,475 | |
| 減：期末存貨(商品) | | (12,270) | |
| 買賣銷貨成本 | | 2,205 | |
| 期初原物料 | | 36,900 | |
| 加：本期進料 | | 323,381 | |
| 減：期末原物料 | | (47,618) | |
| 本期耗用原物料 | | 312,663 | |
| 委外加工 | | 242,163 | |
| 製造費用 | | 83,706 | |
| 製造成本 | | 638,532 | |
| 期初在製品 | | 111,205 | |
| 購入在製品 | | - | |
| 減：期末在製品 | | (144,049) | |
| | | 605,688 | |
| 製成品成本 | | - | |
| 加：期初製成品 | | 37,030 | |
| 本期購入製成品 | | 2,702 | |
| 減：期末製成品 | | (24,374) | |
| 轉列費用 | | (413) | |
| 產銷成本 | | 620,633 | |
| 營業成本小計 | | 622,838 | |
| 加：存貨跌價及呆滯損失 | | 28,578 | |
| 營業成本總計 | | \$ 651,416 | |

如興股份有限公司
製造費用明細表
民國 110 年度

單位：新台幣仟元

| 項 目 | 摘 要 | 金 額 | 備 註 |
|-------|-----|------------|----------------|
| 委外加工費 | | \$ 242,163 | |
| 消耗品 | | 50,967 | |
| 其 他 | | 32,739 | 個別金額未超過科目餘額 5% |
| 合 計 | | \$ 325,869 | |

如興股份有限公司
推銷費用明細表
民國 110 年度

單位：新台幣仟元

| 項 目 | 摘 要 | 金 額 | 備 註 |
|-------|-----|------------------|----------------|
| 進出口費用 | | \$ 14,287 | |
| 勞務費 | | 9,787 | |
| 薪資支出 | | 4,588 | |
| 其 他 | | 5,370 | 個別金額未超過科目餘額 5% |
| 合 計 | | <u>\$ 34,032</u> | |

如興股份有限公司
管理費用明細表
民國 110 年度

單位：新台幣仟元

| 項 目 | 摘 要 | 金 額 | 備 註 |
|------------|-----|-------------------|----------------|
| 薪資支出(含顧問費) | | \$ 61,666 | |
| 折 舊 | | 72,627 | |
| 勞 務 費 | | 32,788 | |
| 其 他 | | 37,183 | 個別金額未超過科目餘額 5% |
| 合 計 | | <u>\$ 204,264</u> | |

如興股份有限公司
研究發展費用明細表
民國 110 年度

單位：新台幣仟元

| 項 目 | 摘 要 | 金 額 | 備 註 |
|------|-----|----------|----------------|
| 薪資支出 | | \$ 5,354 | |
| 保險費 | | 509 | |
| 其他 | | 880 | 個別金額未超過科目餘額 5% |
| 合 計 | | \$ 6,743 | |

社團法人台北市會計師公會會員印鑑證明書 北市財證字第

號

會員姓名：
(1) 林兆民
(2) 陳文彬

1110866

事務所名稱：德昌聯合會計師事務所

事務所地址：臺北市信義區基隆路一段 159 號 13 樓

事務所電話：(02) 27638098

事務所統一編號：04168310

會員證書字號：
(1) 北市會證字第 2991 號
(2) 北市會證字第 3625 號

委託人統一編號：49744324

印鑑證明書用途：辦理如興股份有限公司

110 年度 (自民國

110 年 1 月 1 日至

110 年 12 月 31 日) 財務報表之查核簽證。

| | | | |
|---------|---|----------|--|
| 簽名式 (一) |  | 存會印鑑 (一) |  |
| 簽名式 (二) |  | 存會印鑑 (二) |  |



理事長：



核對人：




中華民國

111 年 2 月

14 日

號



裝訂線

北市財證字第